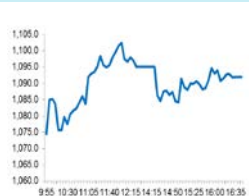


Market Comment

Saravut Tachochavalit, Analyst
 TEL : +66 (2) 088-9754
 EMAIL : Saravut.ta@rhbgroupp.com

ติดตามการระบาดรอบสองในหลายประเทศ !

SET Index Data



Open	1,074.64
High	1,103.59
Low	1,072.94
Closed	1,091.96
Chg.	+11.93
Chg.%	+1.10
Value (mn)	62,344.06
P/E (x)	14.45
P/BV (x)	1.03
Yield (%)	4.38
Market Cap (mn)	11,746.00

Up	678
Down	493
Unchanged	478

SET 50-100 – MAI – Futures Index

	Closed	Chg.	(%)
SET 50	737.58	9.05	1.24
SET 100	1,063.71	19.82	1.25
S50_Con	737.70	13.80	1.91
MAI Index	214.07	1.00	0.47

Trading Breakdown : Daily

(Bt,m)	Buy	Sell	Net
Institution	9,942.51	5,478.30	4,464.21
Proprietary	3,889.76	4,808.92	-919.16
Foreign	21,179.83	23,128.96	-1,949.13
Local	27,331.97	28,927.89	-1,595.92

Trading Breakdown : Month to Date

(Bt,m)	Buy	Sell	Net
Institution	179,515.54	141,783.75	37,731.80
Proprietary	117,416.57	123,934.40	-6,517.83
Foreign	508,407.60	584,372.17	-75,964.57
Local	598,783.16	554,032.55	44,750.60

World Markets Index

	Closed	Chg.	(%)
Dow Jones	22,552.17	1,351.62	6.38
NASDAQ	7,797.54	413.24	5.60
FTSE 100	5,815.73	127.53	2.24
Nikkei	19,056.00	391.40	2.10
Hang Seng	23,352.34	-174.85	-0.74

Source: SET, SETTRADE

ตลาดหุ้นสหรัฐฯปิดบวก ขานรับสภาคองเกรสผ่านร่างกฎหมายเยียวยาเศรษฐกิจได้ ทำให้ DOW JONES, NASDAQ, S&P500 ปิด 6.38%, 5.60%, 6.24%

ตลาดหุ้นยุโรปปิดบวก ขานรับการฟื้นตัวของตลาดหุ้นสหรัฐฯ ที่ปรับตัวขึ้นดีที่สุดในรอบ 3 วันทำการ ทำให้ DAX, FTSE, CAC40, FTMIB ปิด 1.28%, 2.24%, 2.51%, 0.73%

สัญญาน้ำมันดิบ WTI ส่งมอบเดือนพ.ค. ลดลง 1.89 ดอลลาร์ ปิดที่ 22.60 ดอลลาร์/บาร์เรล ส่วนสัญญาน้ำมันดิบเบรนท์ส่งมอบเดือนพ.ค. ลดลง 1.05 ดอลลาร์ ปิดที่ 26.34 ดอลลาร์/บาร์เรล จากกระแสข่าวสหรัฐฯ ยกเลิกแผนขื่อน้ำมันดิบเข้าคลังสำรองยุทธศาสตร์

ตลาดหุ้นไทยวานนี้ปรับตัวขึ้นในกรอบแคบ ๆ ขณะที่ตลาดหุ้นในภูมิภาคมีทั้งบวกและลบ จากแรงขายทำกำไรระยะสั้น รับข่าววุฒิสภาคองเกรสได้บรรลุข้อตกลงในการผ่านร่างกฎหมายเยียวยาชาวอเมริกัน และภาคธุรกิจที่ได้รับผลกระทบจากไวรัสโควิด-19 วงเงิน 2 ล้านล้านดอลลาร์ โดยจัดสรรเงินกู้ให้กับธุรกิจขนาดเล็ก ธุรกิจที่ได้รับผลกระทบอย่างหนักจากโควิด-19 และแจกเงินให้กับประชาชนชาวอเมริกัน รวมทั้งจัดสรรเงินให้กับโรงพยาบาล และการสาธารณสุข เพื่อต่อสู้กับโควิด-19 ตลาดหุ้นญี่ปุ่นเป็นตลาดหุ้นในภูมิภาคที่ปรับตัวลงแรงที่สุดในการซื้อขายวานนี้ หลังมีรายงานตัวเลขผู้ติดเชื้อโควิด-19 ในโตเกียวพุ่งขึ้น และมีแนวโน้มที่อาจจะไม่สามารถควบคุมได้ ญี่ปุ่นอาจจะประกาศสถานการณ์ฉุกเฉินเหมือนในหลายประเทศ ส่วนในประเทศไทยตัวเลขผู้ติดเชื้อปรับขึ้นแตะระดับ 1 พันรายแล้ว จากนั้นในช่วง 2 สัปดาห์ข้างหน้าจะเป็นช่วงเวลาที่สำคัญ เรียกได้ว่าจะเป็นช่วงหัวเลี้ยว หัวต่อของไทย

ตลาดหุ้นสหรัฐฯ วานนี้ Dow ปรับขึ้น 6.38% ขานรับวุฒิสภาผ่านร่างกฎหมายเยียวยาผลกระทบทางเศรษฐกิจจากไวรัสโควิด-19 และคาดว่าจะผ่านความเห็นชอบจากสภาผู้แทนราษฎรสหรัฐฯ ในขณะที่กระทรวงแรงงานสหรัฐฯ รายงานจำนวนผู้ขอสวัสดิการว่างงานพุ่งขึ้นสู่ระดับ 3.28 ล้านรายในสัปดาห์ที่แล้ว สูงสุดเป็นประวัติการณ์ สูงกว่าตัวเลขคาดการณ์เฉลี่ยที่ 1.5 ล้านราย จากผลกระทบจากการล็อกดาวน์ในหลายเมืองในสหรัฐฯ ทางด้านนายเจอโรม พาวเวล ประธานธนาคารกลางสหรัฐฯ ออกรายการ "Today" ของสถานีโทรทัศน์ NBC ว่า เฟดกำลังทำงานอย่างหนัก เพื่อช่วยเหลือชาวอเมริกัน ท่ามกลางภาวะเศรษฐกิจที่ไม่เคยเกิดขึ้นมาก่อน นโยบายของเฟดจะมีความสำคัญอย่างมากสำหรับการฟื้นตัวของเศรษฐกิจสหรัฐฯ กลุ่ม G20 จะทำการอัดฉีดเม็ดเงินจำนวน 5 ล้านล้านดอลลาร์ เข้าสู่ระบบเศรษฐกิจโลก ซึ่งไม่รวมมาตรการกระตุ้นของแต่ละประเทศ เพื่อลดผลกระทบจากโควิด-19 โดยเฉพาะธุรกิจขนาดกลางเล็ก รวมรายย่อย และธุรกิจที่ได้รับผลกระทบอย่างหนัก รัฐสภายุโรปอนุมัติกองทุนฉุกเฉินวงเงิน 3.7 หมื่นล้านยูโร เพื่อช่วยเหลือสายการบินยุโรปที่ได้รับผลกระทบ เข้านี้ดัชนี Dow Jones futures ผันผวนลง ผู้ป่วยติดเชื้อในสหรัฐฯ เพิ่มขึ้นแตะระดับ 85,377 ราย อิตาลี สเปน เยอรมนี ฝรั่งเศส มีผู้ติดเชื้อแตะระดับ 80,589 57,786, 43,938, 29,155 ตามลำดับ ติดตามการกลับมาระบาดของสองของประเทศจีน +55 เกาหลีใต้ +104 ญี่ปุ่น +80 แลไทย +111

แนวโน้มตลาดหุ้นไทยวันนี้คาดว่า ปรับขึ้นในทิศทางเดียวกันกับตลาดหุ้นในภูมิภาค กลุ่มพลังงานยังเน้นขาย และกลับเข้าเก็งกำไรในกลุ่มโรงไฟฟ้า หลังสหรัฐฯ ยกเลิกแผนการขื่อน้ำมันดิบ 30 ล้านบาร์เรล เพื่อสำรองในคลังน้ำมันยุทธศาสตร์ หลังคองเกรสไม่อนุมัติงบประมาณดังกล่าว จีนห้ามคนต่างประเทศเข้าจีน ยกเว้นบางกลุ่ม มีผลพรุ่งนี้ เพื่อหยุดการระบาดรอบสอง

กลยุทธ์การลงทุน

Trading : ดัดกลับไม่ข้ามแถว ๆ 1,187 จุด แนะนำ ขาย

Technical Analyzer

Saravut Tachochavalit, Analyst
 TEL : +66 (2) 088 9999 Ext. 9754
 EMAIL : Saravut.ta@rhbgrou.com

SET Index

ดูแกว่งต่อ

Figure 1 : SET Index daily chart



Source: RHB, Aspen

SET Index ปิดที่ 1,091.96 จุด 11.93 จุด ด้วยมูลค่าการซื้อขาย 62,344 ล้านบาท ลดลงเมื่อเทียบกับปริมาณการซื้อขายวันก่อนหน้า โดยนักลงทุนต่างประเทศขายสุทธิ 1,949 ล้านบาท

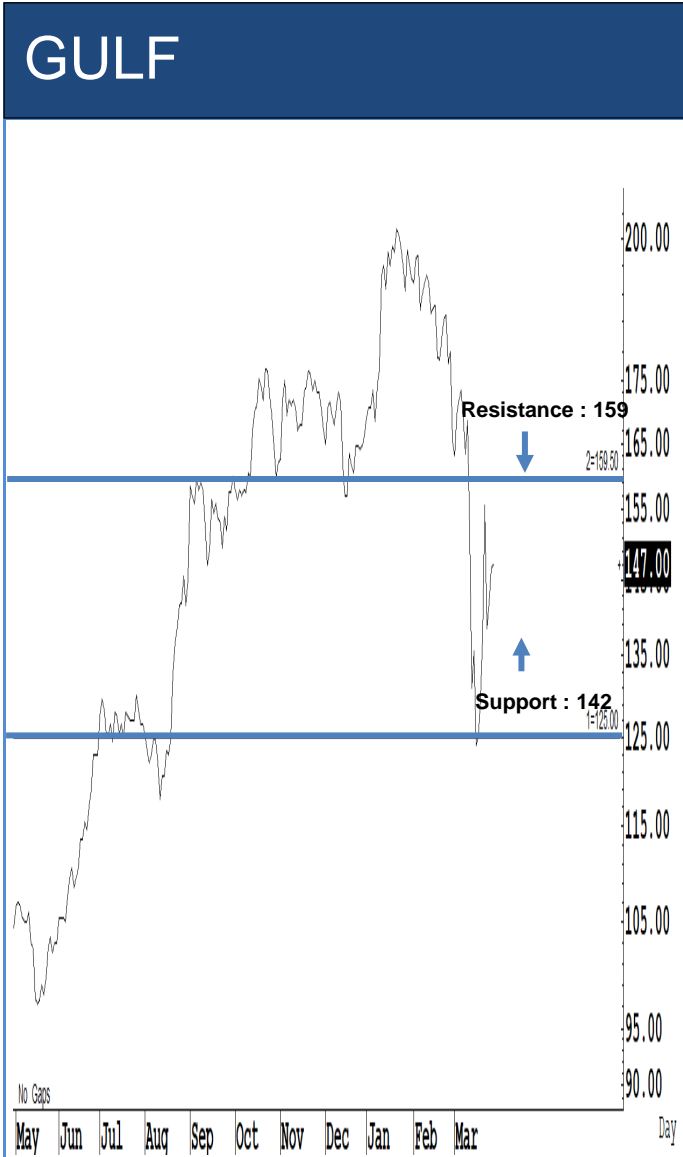
ระยะกลาง : SET Index อยู่ในช่วงขาลง มีแนวต้านสำคัญอยู่ที่ระดับ 1,408 จุด การปรับตัวต่ำกว่าระดับดังกล่าวยังเป็นความเสี่ยงในระยะกลาง สำหรับทิศทางในไตรมาส 2/2563 คาดว่ากรอบของ SET จะอยู่ระหว่าง 808-1,200 จุด แนะนำ ซื้อเมื่ออ่อนตัว เพื่อหวังผลขายทำกำไรเมื่อดัชนีฟื้นตัว กรอบในสัปดาห์นี้คาดว่าแกว่งในกรอบระหว่าง 960-1,150 จุด แนะนำ ขึ้นขาย

ระยะสั้น : SET Index ฟื้นตัวในกรอบที่คาด เดือนนี้ถ้า SET ยังคงปิดต่ำกว่าระดับ 1,118 จุด ยังมองผันผวนในกรอบ ถ้าปิดต่ำกว่า 1,060 จุด ลงต่อ สั้น ๆ ดึงกลับไม่ข้ามแถว ๆ 1,100-1,117 จุด แนะนำ ขายเพื่อหวังผลซื้อกลับเมื่ออ่อนตัวที่แนวรับแถว ๆ 1,065 จุด



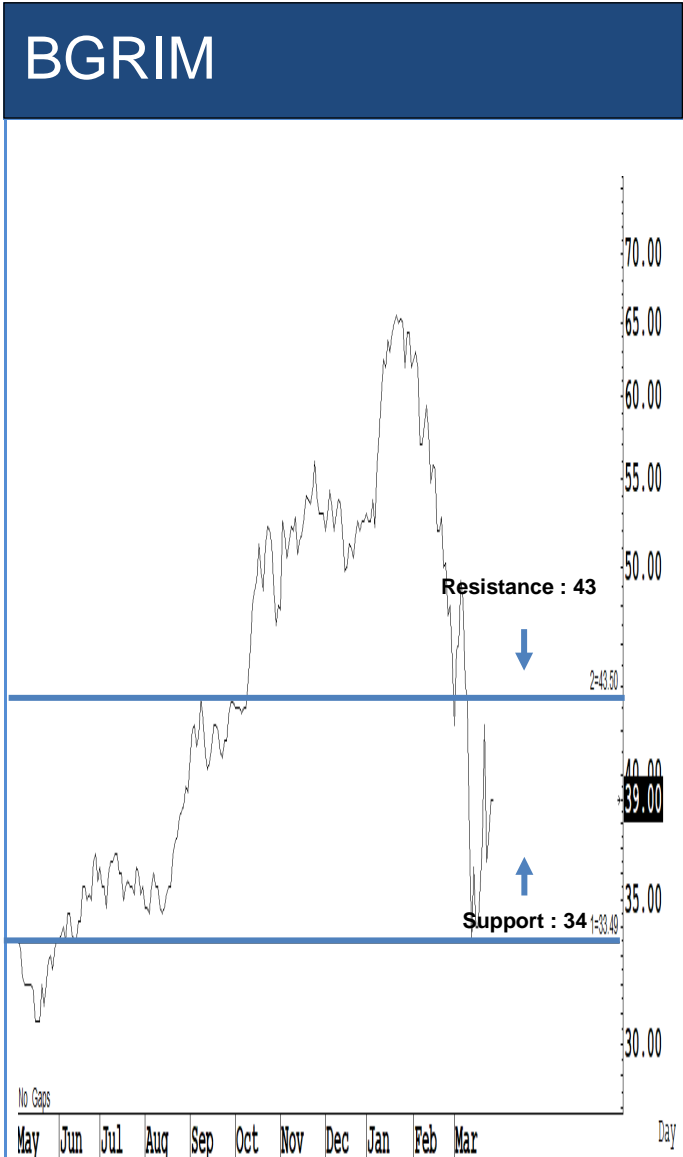
Saravut Tachochavalit, Analyst
TEL : +66 (2) 088 9999 Ext. 9754
EMAIL : Saravut.ta@rhbgroup.com

Trading Stocks



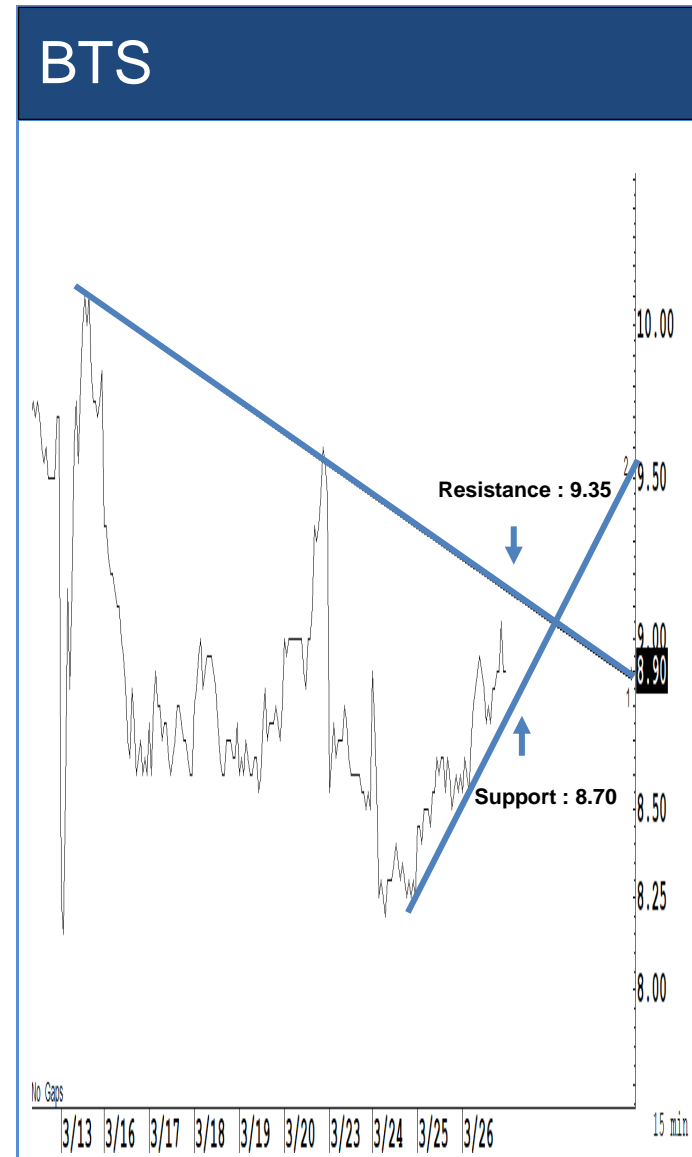
Source: RHB, Bloomberg

ระยะสั้นแกว่งในกรอบ **sideway** หรือในกรอบระหว่าง 142-159 บาท แนะนำ ลงซื้อ ขึ้นขายในกรอบดังกล่าว ส่วนจุดตัดขาดทุนจะอยู่ที่ 141 บาท



Source: RHB, Bloomberg

ระยะสั้นแกว่งในกรอบ **sideway** หรือในกรอบระหว่าง 34-43 บาท แนะนำ ลงซื้อ ขึ้นขายในกรอบดังกล่าว ส่วนจุดตัดขาดทุนจะอยู่ที่ 33.50 บาท



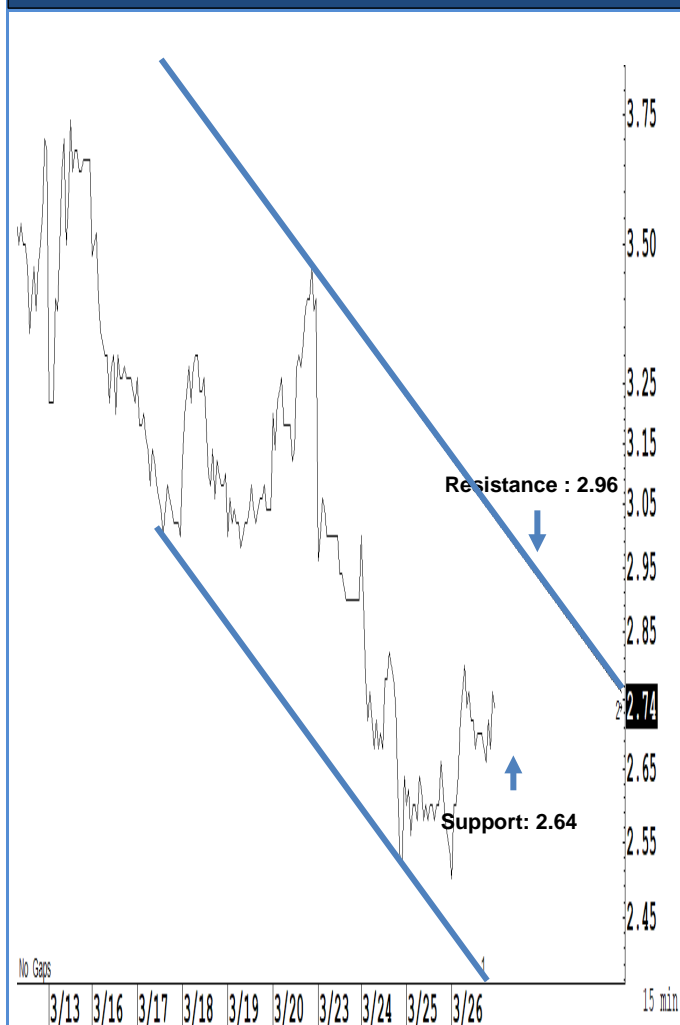
Source: RHB, Bloomberg

Source: RHB, Bloomberg

ระยะสั้นแกว่งในกรอบ **sideway** หรือในกรอบระหว่าง 8.70-9.35 บาท แนะนำ ลง
ซื้อ ขึ้นขายในกรอบดังกล่าว ส่วนจุดตัดขาดทุนจะอยู่ที่ 8.65 บาท

ระยะสั้นแกว่งในกรอบ **sideway** หรือในกรอบระหว่าง 5.20-5.75 บาท แนะนำ ลง
ซื้อ ขึ้นขายในกรอบดังกล่าว ส่วนจุดตัดขาดทุนจะอยู่ที่ 5.15 บาท

PLANB



Source: RHB, Bloomberg

ระยะสั้นแกว่งในกรอบ **sideway** หรือในกรอบระหว่าง 2.64-2.96 บาท แนะนำ ลง
ซื้อ ขึ้นขายในกรอบดังกล่าว ส่วนจุดตัดขาดทุนจะอยู่ที่ 2.60 บาท

COM7



Source: RHB, Bloomberg

ระยะสั้นแกว่งในกรอบ **sideway** หรือในกรอบระหว่าง 13.50-14.60 บาทแนะนำ ลง
ซื้อ ขึ้นขายในกรอบดังกล่าว ส่วนจุดตัดขาดทุนจะอยู่ที่ 13.40 บาท

Key Stock News

BDMS ชี้กระแสโควิด หลบเลี่ยงเทรนด์ BH BBL รู้แกว่งชิงใช้สิทธิแปลงหุ้นล่วงหน้า 7 ปี

"หมอเสริฐ" โทณกระแสดโควิด-19 ระบาด! ให้ BDMS ประกาศเลื่อนประชุมผู้ถือหุ้นไม่มีกำหนด หวังหลบเลี่ยงเทรนด์ฯ ชื้อหุ้น BH 74.83% หลัง BBL รู้แกว่ง! ชิงใช้สิทธิแปลงหุ้นก่อนแปลงสภาพของ BH ล่วงหน้า 7 ปี ดัน "กลุ่มโสภณพนิช" ถือหุ้น BH รวมกันเกือบ 30% ขึ้นแท่นผู้ถือหุ้นอันดับหนึ่ง

ก.ล.ด.เว้น"บจ."ตั้งด้อยค่า คลังพร้อมอุมุมการมินไทย

สภาวิชาชีพบัญชี เคาะเลื่อนตั้งด้อยค่าทรัพย์สิน "บจ." ตามมาตรฐานบัญชีใหม่ ลดผลกระทบโควิด-19 THAI, AAV, BA และ AOT เข้าข่ายรวมทั้งกลุ่มท่องเที่ยวและโรงแรม CENTEL, ERW และกลุ่มที่เกี่ยวข้อง ก.ล.ด.ไฟเขียวบจ.เลื่อนส่งงบ Q1 ไป Q2 ได้ ด้าน "อุดม" จับมือ "ศักดิ์สยาม" อุมุมการมินไทย มั่นใจสภาพคล่องระยะสั้นไม่มีปัญหา

AH ไรตั้งหนี้สูญ ต้นปีพลิกกำไร

"อาปีโก ไฮเทค" มั่นใจในปี 63 พลิกมีกำไร หลังไม่มีตั้งหนี้สูญและตั้งด้อยค่า แย้มไตรมาส 1/63 ยอดขายเติบโต ไม่ได้รับผลกระทบจากการแพร่ระบาดของโควิด-19

CRC ฮอต!ราคาพุ่ง 10% ลุ้นเพิ่มกำไรได้มากที่สุด

"CRC" ฮอต! ราคาพุ่งแรงเกือบ 10% โบรกฯ คาดเพิ่มอัตรากำไรได้มากที่สุด หลังปรับลดต้นทุนผันแปร-ประหยัดต้นทุนน้ำมัน เขียว "ซ้อ" CRC มูลค่าพื้นฐาน 34 บาท ฟากผู้บริหาร CRC เตรียมบริการออมนิแชแนลครบวงจร เพื่อรองรับความต้องการของลูกค้า พร้อมบริการจัดส่งสินค้าฟรีถึงบ้านถึงวันที่ 30 เม.ย.นี้

ASEFA จ่อประมูลงาน 3 พันล้าน ดุนแบ็กล็อก 1,872 ล้าน ภูเก็ตปีนี้ 80%

"อาซีฟา" คาดผลประกอบการปีนี้ใกล้เคียงปีก่อน โข่วแบ็กล็อก 1,872 ล้านบาท จ่อนักปีนี้กว่า 80% พร้อมเดินหน้าประมูลงานใหม่อีกประมาณ 2,000-3,000 ล้านบาท ลุ้นปีนี้มุ่งเน้นเข้ารับงานภาครัฐมากขึ้น ขณะที่ไม่ได้รับผลกระทบไวรัสโควิด-19

เอเชียฝ่าวิกฤติโควิดได้ดีกว่าชาติตะวันตก บริษัทมีเงินสดมากกว่า-ธนาคารกลางลดดอกเบี้ยได้อีก

เศรษฐกิจเอเชียจะฝ่าฟันวิกฤติไวรัสโควิดได้ดีกว่าชาติตะวันตก เนื่องจากเคยรับมือกับการระบาดอย่างรุนแรงอย่างเช่นโรคซาร์สมาก่อน บริษัทในเอเชียมีเงินสดมากกว่าเมื่อเทียบกับบริษัทในโลกตะวันตก และธนาคารกลางในเอเชียมีโอกาสลดดอกเบี้ยลงได้อีก

KTAM ชี้มาตรการรัฐ ช่วยลดขายบอนด์ เริ่มเข้าสู่ภาวะปกติ

บลจ.กรุงไทย (KTAM) ย้ำ สภาพคล่องบริษัทแข็งแกร่ง พร้อมรับมือความผันผวนของตลาดทุน ชี้ แรงเทขายตราสารหนี้เริ่มเข้าสู่ภาวะปกติ หลังภาครัฐออกมาตรการรองรับ

ที่มา : หนังสือพิมพ์ข่าวหุ้น

บลจ.ยันอุตากองทุนแกร่ง TMB โดดจุ่มลูกค้า 2 กองทุนบอนด์ทหารไทย

บลจ.ทหารไทยฯ ยกเลิกกองทุนธนเพิ่มพูนและธนไพบุลย์ พร้อมยกเลิกทำธุรกรรมที่เกิดขึ้นทั้งหมด ด้านนายกสมาคมบริษัทจัดการลงทุน ยัน การประกาศขอยกเลิกโครงการกองทุนตราสารหนี้ทั้ง 2 กองทุน จะไม่ส่งผลกระทบต่ออุตสาหกรรมอย่างมีนัยสำคัญ ขณะที่แบงก์ทหารไทย ออกมาตรการช่วยเหลือเพิ่มสภาพคล่องให้กับผู้ถือหุ้นของกองทุนดังกล่าว

บลจ.กสิกรฯจ่ายปันผล กองทุน ABPIF-CTARAF

บลจ.กสิกรไทย (KASSET) จ่ายปันผล-ลดทุนกองทุนรวมโครงสร้างพื้นฐานโรงไฟฟ้าอมตะ มี.กสิกร เพาเวอร์ (ABPIF) และกองทุนรวมสิทธิการเช่าอสังหาริมทรัพย์โรงแรมและรีสอร์ทในเครือเซ็นทารา (CTARAF) กว่า 500 ล้านบาท

SAWAD ย้ำ Q1/63 โดดตามนัด ลั่นมาตรการภาครัฐไม่กระทบรายได้

SAWAD ยืนยันมาตรการรัฐอุมุมแรงงานนอกระบบไม่กระทบรายได้ มั่นใจความต้องการสินเชื่อมีมาก จากภาวะเศรษฐกิจที่ได้รับผลกระทบจากโควิด-19 ฟาก "ธิดา" ย้ำ Q1/63 โดดตามนัดไม่กังวลปัญหาหนี้เสียพุ่ง

KTB เปิดรับขึ้นเงิน รางวัลลดดอกเบี้ย ผ่านสาขาเริ่ม 2 พ.ค.

แบงก์กรุงไทย (KTB) หนุนลดการเดินทางให้บริการขึ้นเงินรางวัลลดดอกเบี้ย ผ่านสาขาใกล้บ้าน เริ่ม 2 พ.ค.นี้ โดยในเดือนแรกให้บริการผ่าน 300 สาขาในกรุงเทพฯ และปริมณฑล หลังจากนั้นให้บริการผ่านทุกสาขาทั่วประเทศ

ออมสิน-ธอส.หันดอกกู้ ลดผลกระทบโควิด-19

ธนาคารออมสิน ประกาศลดดอกเบี้ยเงินกู้ 0.10-0.25% และเงินฝากทุกประเภทยกเว้นมูลนิธิ วัด และองค์กรที่ไม่แสวงหาผลประโยชน์ ด้านธนาคารอาคารสงเคราะห์ ลดดอกกูบ้าน 0.100% -0.350% บรรเทาผลกระทบจากโรคระบาดโควิด-19

โบรกฯพี.ร.ก.เป็นลบต่อหุ้นไทย มองเป้าดัชนีที่ 1,264 จุด กำไรบจ. 7.81 แสนล.

โบรกฯ มองพ.ร.ก.ถูกเงินเป็นลบต่อหุ้นไทย เหตุกระทบธุรกิจหลายส่วน โดยเฉพาะภาคที่เกี่ยวข้องกับต่างชาติ มองเป้าหมายดัชนีปี 63 ที่ 1,264 จุด หันเป้ากำไรบจ.เหลือ 7.81 แสนล้านบาท หรือ 72.62 บาท/หุ้น เน้นเลี่ยงหุ้น 6 กลุ่มที่รับปัจจัยลบทั้งการบิน-โรงพยาบาล-โรงแรม-ปั้มน้ำมัน-ขนส่งพลังงาน-เรือเฟอร์รี่

DTC เปิดบริการฟู้ดดีลิเวอรี่

นางศุภจี สุธรรมพันธุ์ ประธานเจ้าหน้าที่บริหารกลุ่ม บริษัท ดิสิตธานี จำกัด (มหาชน) หรือ DTC เปิดเผยว่า ในภาวะการแพร่ระบาดของไวรัสโควิด-19 ที่ส่งผลกระทบต่อวิถีชีวิตของคนทั้งโลก ทำให้การดำเนินชีวิตเปลี่ยนแปลงไป ต้องเว้นระยะห่างระหว่างกัน ต้องแยกตัวออกจากแหล่งชุมชน รวมถึงต้องทำงานที่บ้าน (Work From Home) เพื่อช่วยกันหยุดยั้งการแพร่ระบาดของไวรัส ทำให้กลุ่มดิสิตธานีซึ่งดำเนินธุรกิจด้านบริการ ตัดสินใจปรับเปลี่ยนแผนดำเนินธุรกิจให้สอดคล้องกับสถานการณ์ปัจจุบันด้วยการเปิดบริการรับส่งอาหารถึงบ้าน หรือฟู้ด ดีลิเวอรี่ ในกรุงเทพฯ เป็นการชั่วคราว เพื่อให้บริการกับผู้บริโภคที่ต้องใช้เวลาส่วนใหญ่ในที่พักอาศัย

ที่มา : หนังสือพิมพ์ข่าวหุ้น

ข้อมูลธุรกรรมขายชอร์ต (Short Sales)

Symbol (26 Mar'20)	Volume (Shares)	Value (Baht)	% Short Sale Volume Comparing with Main Board	% Short Sale Value Comparing with Main Board
1 PTT	6,958,000	216,442,250.00	4.89	4.88
2 ADVANC	676,600	135,851,100.00	5.81	5.81
3 PTTEP	1,524,500	102,163,700.00	3.75	3.74
4 PTTGC-R	2,259,000	64,262,675.00	4.3	4.32
5 GULF	385,800	56,951,350.00	3.67	3.68
6 AOT	970,200	49,010,250.00	2.95	2.95
7 AOT-R	901,000	45,575,750.00	2.74	2.75
8 GPSC	811,900	45,096,775.00	4.42	4.42
9 BGRIM	1,011,900	39,411,600.00	4	4.02
10 SCC	111,500	35,388,200.00	2.19	2.18
11 PTTEP-R	520,000	35,140,000.00	1.28	1.29
12 CRC	1,214,600	31,485,550.00	1.96	1.95
13 BGRIM-R	807,400	31,461,500.00	3.19	3.21
14 CPALL	480,000	28,710,000.00	1.32	1.32
15 INTUCH	534,300	26,044,100.00	3.68	3.7
16 MINT	1,492,500	23,637,600.00	1.5	1.53
17 PTTGC	830,000	23,327,500.00	1.58	1.57
18 KBANK	221,000	18,093,500.00	1.15	1.13
19 KTC	693,600	17,352,100.00	1.56	1.55
20 BH	151,500	17,318,150.00	1.04	1.06
21 SCB-R	264,000	16,619,750.00	1.33	1.33
22 MTC	457,900	14,837,875.00	2.93	2.77
23 BTS	1,453,000	12,854,800.00	2.08	2.08
24 KBANK-R	150,000	12,442,500.00	0.78	0.78
25 KTB	962,300	10,458,950.00	1.93	1.96
26 CBG	176,500	10,379,625.00	2.98	2.98
27 BBL	110,000	10,149,000.00	0.97	0.97
28 COM7	700,000	9,955,000.00	1.86	1.84
29 TMB	13,000,000	9,590,000.00	2.91	2.88
30 BBL-R	92,700	8,692,375.00	0.82	0.83
31 BJC	210,000	8,437,500.00	3.31	3.28
32 BDMS	400,000	7,480,000.00	1.49	1.5
33 BEM	900,000	6,615,000.00	0.69	0.67
34 SAWAD	140,300	5,551,300.00	0.8	0.79
35 TOP	177,600	5,343,625.00	0.66	0.66
36 TISCO-R	78,300	5,064,700.00	0.57	0.58
37 RATCH	80,000	4,767,500.00	0.7	0.71
38 TOP-R	150,000	4,662,500.00	0.56	0.57
39 EGCO	20,000	4,420,000.00	0.95	0.95
40 JAS	1,000,000	4,230,000.00	2.88	2.89
41 WHA	2,060,000	4,198,100.00	1.53	1.51
42 GLOBAL-R	465,700	3,968,885.00	3.61	3.54
43 OSP-R	108,800	3,780,800.00	1.81	1.79
44 TRUE	1,200,000	3,558,000.00	1.2	1.2
45 IVL	185,300	3,477,590.00	0.38	0.38
46 CPN-R	66,700	2,680,750.00	0.45	0.45

Source: SETSMART

ข้อมูลแบบรายงานการเปลี่ยนแปลงการถือหลักทรัพย์และสัญญาซื้อขายล่วงหน้าของผู้บริหาร (แบบ 59)

ชื่อบริษัท	ชื่อผู้บริหาร	ประเภทหลักทรัพย์	วันที่ได้มา/ จำหน่าย	จำนวน	ราคา	วิธีการได้มา/ จำหน่าย
GPI	นาย จาตรนต์ โกมลมิศร์	หุ้นสามัญ	25/03/2563	5,000	1.18	ซื้อ
GPI	นาย จาตรนต์ โกมลมิศร์	หุ้นสามัญ	25/03/2563	5,000	1.19	ซื้อ
BKI	นาย ชัย โสภณพนิช	หุ้นสามัญ	25/03/2563	6,900	218.8	ซื้อ
GBX	นาย โอฬาร คูหาเปรมกิจ	หุ้นสามัญ	26/03/2563	1,700	0.36	ซื้อ
CNT	นาย คุชรุ คาสี วาเดียง	NVDR อ้างอิง ใบ แสดงสิทธิในการซื้อ หุ้นเพิ่มทุนที่โอน สิทธิได้	13/03/2563	528,400	0.9	ซื้อ
CNT	นาย คุชรุ คาสี วาเดียง	NVDR อ้างอิง หุ้น สามัญ	24/03/2563	Revoked by Reporter	0.78	ซื้อ
CNT	นาย คุชรุ คาสี วาเดียง	NVDR อ้างอิง หุ้น สามัญ	25/03/2563	19,100	0.78	ซื้อ
CTW	นาย ทาวเฮิน ชุน	หุ้นสามัญ	24/03/2563	100,000	4.09	ซื้อ
JSP	นาย ลีซิด ลือสกุลกิจไพศาล	หุ้นสามัญ	25/03/2563	186,100	0.19	ซื้อ
JWD	นาย จิตชัย นิมิตรปัญญา	หุ้นสามัญ	25/03/2563	5,000	5.1	ซื้อ
JWD	นาย จิตชัย นิมิตรปัญญา	หุ้นสามัญ	26/03/2563	25,000	5	ซื้อ
JWD	นาย จิตชัย นิมิตรปัญญา	หุ้นสามัญ	26/03/2563	6,700	5.05	ซื้อ
JWD	นาย จิตชัย นิมิตรปัญญา	หุ้นสามัญ	26/03/2563	800	5.15	ซื้อ
JWD	นาย จิตชัย นิมิตรปัญญา	หุ้นสามัญ	26/03/2563	6,500	5.2	ซื้อ
JWD	นาย จิตชัย นิมิตรปัญญา	หุ้นสามัญ	26/03/2563	13,900	5.25	ซื้อ
JWD	นาย จิตชัย นิมิตรปัญญา	หุ้นสามัญ	26/03/2563	100	5.3	ซื้อ
DDD	นาย ณีภูธรวุฒิ เครือประดับ	หุ้นสามัญ	25/03/2563	2,400	10.4	ซื้อ
BOFFICE	นางสาว สุทธิพร สายเชื้อ	หน่วยทรัสต์	26/03/2563	100	13.3	ซื้อ
AIMCG	นาย จรัสฤทธิ์ อรรถเวทย์วรุดิ	หน่วยทรัสต์	24/03/2563	11,700	4.46	ซื้อ
AIMCG	นาย จรัสฤทธิ์ อรรถเวทย์วรุดิ	หน่วยทรัสต์	25/03/2563	2,000	4.55	ซื้อ
TMILL	นาย ประภาส ชุตินาทรพันธ์	หุ้นสามัญ	25/03/2563	102,300	2.46	ซื้อ
TTCL	นาย ฮีโรโนบุ อิริยา	หุ้นสามัญ	25/03/2563	170,000	2.46	ซื้อ
TTCL	นาย ฮีโรโนบุ อิริยา	หุ้นสามัญ	26/03/2563	250,000	2.42	ซื้อ
TPBI	นาย ศักดิ์สิทธิ์ บริสุทธานะกุล	หุ้นสามัญ	25/03/2563	10,000	2.5	ซื้อ
TPBI	นาย สิทธิชัย บริสุทธานะกุล	หุ้นสามัญ	26/03/2563	40,800	2.55	ซื้อ
TEAMG	นาย ประเสริฐ ภัทรมัย	หุ้นสามัญ	25/03/2563	6,179,600	1.6	ซื้อ
TEAMG	นาย อิศรินทร์ ภัทรมัย	หุ้นสามัญ	24/03/2563	173,000	1.51	ซื้อ
TEAMG	นาย อิศรินทร์ ภัทรมัย	หุ้นสามัญ	24/03/2563	220,000	1.52	ซื้อ

Source: www.sec.or.th

แบบรายงานการได้มาหรือจำหน่ายหลักทรัพย์ของกิจการ (แบบ 246-2)
(Corporate Share Trade)

ชื่อบริษัท	ชื่อผู้ได้มา/จำหน่าย	วิธีการ	ประเภท	%ได้มา/ จำหน่าย	%หลังได้มา/ จำหน่าย	วันที่ได้มา
NUSA	นางสาว นันทิดา กิตติอิสรา นนท์	ได้มา	หุ้น	1.5704	11.4389	25/03/2563
TEAMG	นาย ประเสริฐ ภัทรมัย	ได้มา	หุ้น	0.9087	10.7498	25/03/2563
EE	นาย ศิริชัย โรจนพฤษ	ได้มา	หุ้น	2.4388	20.2492	24/03/2563
UBIS	นาย นันท กฤตยานุกุลท์	ได้มา	หุ้น	4.5853	10.9032	24/03/2563
NEX	นางสาว อินทิรา ช่วยสนิท	ได้มา	หุ้น	8.0781	16.0376	23/03/2563
NEX	นาย เอกภาพ ดวงแก้ว	ได้มา	หุ้น	1.8443	5.5331	23/03/2563

Source: www.sec.or.th

กำหนดการประชุมคณะกรรมการนโยบายการเงิน (กนง.) ประจำปี 2563

ครั้งที่	วันประชุม กนง.	วันเผยแพร่รายงานนโยบายการเงิน
1/2563	พุธที่ 5 กุมภาพันธ์ 2563	
2/2563	พุธที่ 25 มีนาคม 2563	พุธที่ 8 เมษายน 2563
3/2563	พุธที่ 20 พฤษภาคม 2563	
4/2563	พุธที่ 24 มิถุนายน 2563	พุธที่ 8 กรกฎาคม 2563
5/2563	พุธที่ 5 สิงหาคม 2563	
6/2563	พุธที่ 23 กันยายน 2563	พุธที่ 7 ตุลาคม 2563
7/2563	พุธที่ 18 พฤศจิกายน 2563	
8/2563	พุธที่ 23 ธันวาคม 2563	พุธที่ 6 มกราคม 2564

RHB Guide to Investment Ratings

Buy: Share price may exceed 10% over the next 12 months

Trading Buy: Share price may exceed 15% over the next 3 months, however longer-term outlook remains uncertain

Neutral: Share price may fall within the range of +/- 10% over the next 12 months

Take Profit: Target price has been attained. Look to accumulate at lower levels

Sell: Share price may fall by more than 10% over the next 12 months

Not Rated: Stock is not within regular research coverage

Investment Research Disclaimers

RHB has issued this report for information purposes only. This report is intended for circulation amongst RHB and its affiliates' clients generally or such persons as may be deemed eligible by RHB to receive this report and does not have regard to the specific investment objectives, financial situation and the particular needs of any specific person who may receive this report. This report is not intended, and should not under any circumstances be construed as, an offer or a solicitation of an offer to buy or sell the securities referred to herein or any related financial instruments.

This report may further consist of, whether in whole or in part, summaries, research, compilations, extracts or analysis that has been prepared by RHB's strategic, joint venture and/or business partners. No representation or warranty (express or implied) is given as to the accuracy or completeness of such information and accordingly investors should make their own informed decisions before relying on the same.

This report is not directed to, or intended for distribution to or use by, any person or entity who is a citizen or resident of or located in any locality, state, country or other jurisdiction where such distribution, publication, availability or use would be contrary to the applicable laws or regulations. By accepting this report, the recipient hereof (i) represents and warrants that it is lawfully able to receive this document under the laws and regulations of the jurisdiction in which it is located or other applicable laws and (ii) acknowledges and agrees to be bound by the limitations contained herein. Any failure to comply with these limitations may constitute a violation of applicable laws.

All the information contained herein is based upon publicly available information and has been obtained from sources that RHB believes to be reliable and correct at the time of issue of this report. However, such sources have not been independently verified by RHB and/or its affiliates and this report does not purport to contain all information that a prospective investor may require. The opinions expressed herein are RHB's present opinions only and are subject to change without prior notice. RHB is not under any obligation to update or keep current the information and opinions expressed herein or to provide the recipient with access to any additional information. Consequently, RHB does not guarantee, represent or warrant, expressly or impliedly, as to the adequacy, accuracy, reliability, fairness or completeness of the information and opinion contained in this report. Neither RHB (including its officers, directors, associates, connected parties, and/or employees) nor does any of its agents accept any liability for any direct, indirect or consequential losses, loss of profits and/or damages that may arise from the use or reliance of this research report and/or further communications given in relation to this report. Any such responsibility or liability is hereby expressly disclaimed.

Whilst every effort is made to ensure that statement of facts made in this report are accurate, all estimates, projections, forecasts, expressions of opinion and other subjective judgments contained in this report are based on assumptions considered to be reasonable and must not be construed as a representation that the matters referred to therein will occur. Different assumptions by RHB or any other source may yield substantially different results and recommendations contained on one type of research product may differ from recommendations contained in other types of research. The performance of currencies may affect the value of, or income from, the securities or any other financial instruments referenced in this report. Holders of depositary receipts backed by the securities discussed in this report assume currency risk. Past performance is not a guide to future performance. Income from investments may fluctuate. The price or value of the investments to which this report relates, either directly or indirectly, may fall or rise against the interest of investors.

This report does not purport to be comprehensive or to contain all the information that a prospective investor may need in order to make an investment decision. The recipient of this report is making its own independent assessment and decisions regarding any securities or financial instruments referenced herein. Any investment discussed or recommended in this report may be unsuitable for an investor depending on the investor's specific investment objectives and financial position. The material in this report is general information intended for recipients who understand the risks of investing in financial instruments. This report does not take into account whether an investment or course of action and any associated risks are suitable for the recipient. Any recommendations contained in this report must therefore not be relied upon as investment advice based on the recipient's personal circumstances. Investors should make their own independent evaluation of the information contained herein, consider their own investment objective, financial situation and particular needs and seek their own financial, business, legal, tax and other advice regarding the appropriateness of investing in any securities or the investment strategies discussed or recommended in this report.

This report may contain forward-looking statements which are often but not always identified by the use of words such as "believe", "estimate", "intend" and "expect" and statements that an event or result "may", "will" or "might" occur or be achieved and other similar expressions. Such forward-looking statements are based on assumptions made and information currently available to RHB and are subject to known and unknown risks, uncertainties and other factors which may cause the actual results, performance or achievement to be materially different from any future results, performance or achievement, expressed or implied by such forward-looking statements. Caution should be taken with respect to such statements and recipients of

this report should not place undue reliance on any such forward-looking statements. RHB expressly disclaims any obligation to update or revise any forward-looking statements, whether as a result of new information, future events or circumstances after the date of this publication or to reflect the occurrence of unanticipated events.

The use of any website to access this report electronically is done at the recipient's own risk, and it is the recipient's sole responsibility to take precautions to ensure that it is free from viruses or other items of a destructive nature. This report may also provide the addresses of, or contain hyperlinks to, websites. RHB takes no responsibility for the content contained therein. Such addresses or hyperlinks (including addresses or hyperlinks to RHB own website material) are provided solely for the recipient's convenience. The information and the content of the linked site do not in any way form part of this report. Accessing such website or following such link through the report or RHB website shall be at the recipient's own risk.

This report may contain information obtained from third parties. Third party content providers do not guarantee the accuracy, completeness, timeliness or availability of any information and are not responsible for any errors or omissions (negligent or otherwise), regardless of the cause, or for the results obtained from the use of such content. Third party content providers give no express or implied warranties, including, but not limited to, any warranties of merchantability or fitness for a particular purpose or use. Third party content providers shall not be liable for any direct, indirect, incidental, exemplary, compensatory, punitive, special or consequential damages, costs, expenses, legal fees, or losses (including lost income or profits and opportunity costs) in connection with any use of their content.

The research analysts responsible for the production of this report hereby certifies that the views expressed herein accurately and exclusively reflect his or her personal views and opinions about any and all of the issuers or securities analysed in this report and were prepared independently and autonomously. The research analysts that authored this report are precluded by RHB in all circumstances from trading in the securities or other financial instruments referenced in the report, or from having an interest in the company(ies) that they cover.

The contents of this report is strictly confidential and may not be copied, reproduced, published, distributed, transmitted or passed, in whole or in part, to any other person without the prior express written consent of RHB and/or its affiliates. This report has been delivered to RHB and its affiliates' clients for information purposes only and upon the express understanding that such parties will use it only for the purposes set forth above. By electing to view or accepting a copy of this report, the recipients have agreed that they will not print, copy, videotape, record, hyperlink, download, or otherwise attempt to reproduce or re-transmit (in any form including hard copy or electronic distribution format) the contents of this report. RHB and/or its affiliates accepts no liability whatsoever for the actions of third parties in this respect.

The contents of this report are subject to copyright. Please refer to Restrictions on Distribution below for information regarding the distributors of this report. Recipients must not reproduce or disseminate any content or findings of this report without the express permission of RHB and the distributors.

The securities mentioned in this publication may not be eligible for sale in some states or countries or certain categories of investors. The recipient of this report should have regard to the laws of the recipient's place of domicile when contemplating transactions in the securities or other financial instruments referred to herein. The securities discussed in this report may not have been registered in such jurisdiction. Without prejudice to the foregoing, the recipient is to note that additional disclaimers, warnings or qualifications may apply based on geographical location of the person or entity receiving this report.

The term "RHB" shall denote, where appropriate, the relevant entity distributing or disseminating the report in the particular jurisdiction referenced below, or, in every other case, RHB Investment Bank Berhad and its affiliates, subsidiaries and related companies.

RESTRICTIONS ON DISTRIBUTION

Malaysia

This report is issued and distributed in Malaysia by RHB Investment Bank Bhd. The views and opinions in this report are our own as of the date hereof and is subject to change. If the Financial Services and Markets Act of the United Kingdom or the rules of the Financial Conduct Authority apply to a recipient, our obligations owed to such recipient therein are unaffected. RHB Investment Bank Bhd has no obligation to update its opinion or the information in this report.

Thailand

This report is issued and distributed in the Kingdom of Thailand by RHB Securities (Thailand) PCL, a licensed securities company that is authorised by the Ministry of Finance, regulated by the Securities and Exchange Commission of Thailand and is a member of the Stock Exchange of Thailand. The Thai Institute of Directors Association has disclosed the Corporate Governance Report of Thai Listed Companies made pursuant to the policy of the Securities and Exchange Commission of Thailand. RHB Securities (Thailand) PCL does not endorse, confirm nor certify the result of the Corporate Governance Report of Thai Listed Companies.

Indonesia

This report is issued and distributed in Indonesia by PT RHB Sekuritas Indonesia. This research does not constitute an offering document and it should not be construed as an offer of securities in Indonesia. Any securities offered or sold, directly or indirectly, in Indonesia or to any Indonesian citizen or corporation (wherever located) or to any Indonesian resident in a manner which constitutes a public offering under Indonesian laws and regulations must comply with the prevailing Indonesian laws and regulations.

Singapore

This report is issued and distributed in Singapore by RHB Securities Singapore Pte Ltd which is a holder of a capital markets services licence and an exempt financial adviser regulated by the Monetary Authority of Singapore. RHB Securities Singapore Pte Ltd may distribute reports produced by its respective foreign entities, affiliates or other foreign research houses pursuant to an arrangement under Regulation 32C of the Financial Advisers Regulations. Where the report is distributed in Singapore to a person who is not an Accredited Investor, Expert Investor or an Institutional Investor, RHB Securities Singapore Pte Ltd accepts legal responsibility for the contents of the report to such persons only to the extent required by law. Singapore recipients should contact RHB Securities Singapore Pte Ltd in respect of any matter arising from or in connection with the report.

Hong Kong

This report is issued and distributed in Hong Kong by RHB Securities Hong Kong Limited (興業僑豐證券有限公司) (CE No.: ADU220) ("RHBSHK") which is licensed in Hong Kong by the Securities and Futures Commission for Type 1 (dealing in securities) and Type 4 (advising on securities) regulated activities. Any investors wishing to purchase or otherwise deal in the securities covered in this report should contact RHBSHK. RHBSHK is a wholly owned subsidiary of RHB Hong Kong Limited; for the purposes of disclosure under the Hong Kong jurisdiction herein, please note that RHB Hong Kong Limited with its affiliates (including but not limited to RHBSHK) will collectively be referred to as "RHBHK." RHBHK conducts a full-service, integrated investment banking, asset management, and brokerage business. RHBHK does and seeks to do business with companies covered in its research reports. As a result, investors should be aware that the firm may have a conflict of interest that could affect the objectivity of this research report. Investors should consider this report as only a single factor in making their investment decision. Importantly, please see the company-specific regulatory disclosures below for compliance with specific rules and regulations under the Hong Kong jurisdiction. Other than company-specific disclosures relating to RHBHK, this research report is based on current public information that we consider reliable, but we do not represent it is accurate or complete, and it should not be relied on as such.

United States

This report was prepared by RHB and is being distributed solely and directly to "major" U.S. institutional investors as defined under, and pursuant to, the requirements of Rule 15a-6 under the U.S. Securities and Exchange Act of 1934, as amended (the "Exchange Act"). Accordingly, access to this report via Bursa Marketplace or any other Electronic Services Provider is not intended for any party other than "major" US institutional investors, nor shall be deemed as solicitation by RHB in any manner. RHB is not registered as a broker-dealer in the United States and does not offer brokerage services to U.S. persons. Any order for the purchase or sale of the securities discussed herein that are listed on Bursa Malaysia Securities Berhad must be placed with and through Auerbach Grayson ("AG"). Any order for the purchase or sale of all other securities discussed herein must be placed with and through such other registered U.S. broker-dealer as appointed by RHB from time to time as required by the Exchange Act Rule 15a-6. This report is confidential and not intended for distribution to, or use by, persons other than the recipient and its employees, agents and advisors, as applicable. Additionally, where research is distributed via Electronic Service Provider, the analysts whose names appear in this report are not registered or qualified as research analysts in the United States and are not associated persons of Auerbach Grayson AG or such other registered U.S. broker-dealer as appointed by RHB from time to time and therefore may not be subject to any applicable restrictions under Financial Industry Regulatory Authority ("FINRA") rules on communications with a subject company, public appearances and personal trading. Investing in any non-U.S. securities or related financial instruments discussed in this research report may present certain risks. The securities of non-U.S. issuers may not be registered with, or be subject to the regulations of, the U.S. Securities and Exchange Commission. Information on non-U.S. securities or related financial instruments may be limited. Foreign companies may not be subject to audit and reporting standards and regulatory requirements comparable to those in the United States. The financial instruments discussed in this report may not be suitable for all investors. Transactions in foreign markets may be subject to regulations that differ from or offer less protection than those in the United States.

Please refer to the following link ([RHB Research conflict disclosures – Mar 2020](#)) and the Disclosure of Conflict of Interest in each of the research reports provided in this email for more details.

Kuala Lumpur	Hong Kong	Singapore
RHB Investment Bank Bhd Level 3A, Tower One, RHB Centre Jalan Tun Razak Kuala Lumpur Malaysia Tel : +(60) 3 9280 8888 Fax : +(60) 3 9200 2216	RHB Securities Hong Kong Ltd. 12 th Floor World-Wide House 19 Des Voeux Road Central, Hong Kong Tel : +(852) 2525 1118 Fax : +(852) 2810 0908	RHB Securities Singapore Pte Ltd. 10 Collyer Quay #09-08 Ocean Financial Centre Singapore 049315 Tel : +(65) 6533 1818 Fax : +(65) 6532 6211

Jakarta	Bangkok
PT RHB Sekuritas Indonesia Revenue Tower 11th Floor, District 8 - SCBD Jl. Jendral Sudirman Kav 52-53 Jakarta 12190 Indonesia Tel : +6221 509 39 888 Fax : +6221 509 39 777	RHB Securities (Thailand) PCL 10th Floor, Sathorn Square Office Tower 98, North Sathorn Road, Silom Bangrak, Bangkok 10500 Thailand Tel: +(66) 2 088 9999 Fax : +(66) 2 088 9799

สำนักงานใหญ่	สาขาสีลม	สาขาคินท์
ชั้น 8,10 อาคารสาทรสแควร์ ออฟฟิศ ทาวเวอร์ 98ถนนสาทรเหนือ แขวงสีลม เขตบางรัก กรุงเทพมหานคร 10500 Tel: +66-(0)2-862-9999 Fax: +66-(0)-2-108-0999	ชั้น 16 อาคารสีลมคอมเพล็กซ์ 191 ถนนสีลม แขวงสีลม เขตบางรัก กรุงเทพมหานคร 10500 Tel:+66-(0)2-200-2000 Fax: +66-(0)2-632-0191	ชั้น 1 อาคารคินท์ 9 ถนนรัชดาภิเษก แขวงดินแดง เขตดินแดง กรุงเทพมหานคร 10400 Tel:+66-(0)2-654-1999 Fax:+66-(0)2-654-1900

สาขापิ่นเกล้า	สาขาวิภาวดีรังสิต	สาขาอัมรินทร์
ชั้น19 อาคารศูนย์การค้าเซ็นทรัลพลาซ่า ปิ่นเกล้า 7/129 – 221 ถนนบรมราชชนนี แขวงอรุณอัมรินทร์ เขตบางกอกน้อย กรุงเทพมหานคร 10700 Tel:+66(0)-2-828-1555 Fax: +66-(0)2-828-1500	อาคารเกษมทรัพย์ ชั้น 1 89/1 ถนนวิภาวดีรังสิต แขวงจอมพล เขตจตุจักร กรุงเทพมหานคร 10900 Tel:+66 -(0)2-63- 9000 Fax:+66-(0)2-631-9099	ชั้น 15 อาคารอัมรินทร์ทาวเวอร์ 500 ถนนเพลินจิต แขวงลุมพินี เขตปทุมวัน จังหวัดกรุงเทพฯ 10330 Tel: +66-(0)2-652- 4899 Fax: +66 -(0)2-652-4899

สาขาเชียงใหม่	สาขาหาดใหญ่
314/1 หมู่ที่ 5 ต.สันทรายน้อย อ.สันทราย จ. เชียงใหม่ 50210 Tel: +66-(0)52-00-4999 Fax:+66-(0)52-00-4998	127 – 129 ถนนศรีภูวนารถ ตำบลหาดใหญ่ อำเภอหาดใหญ่ จังหวัดสงขลา 90110 Tel: +66-74-891-999 Fax: +66-(0)74-89- 900