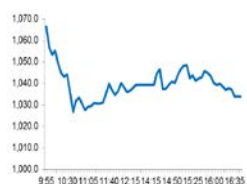


Market Comment

Saravut Tachochavalit, Analyst
TEL : +66 (2) 088-9754
EMAIL : Saravut.ta@rhgroup.com

ตัวเลขผู้ติดเชื้อในสหรัฐฯ และยุโรปเพิ่มขึ้นอย่างมาก!

SET Index Data



Open	1,064.33
High	1,067.51
Low	1,024.38
Closed	1,033.84
Chg.	+9.38
Chg.%	+0.92
Value (mn)	64,144.80
P/E (x)	11.99
P/BV (x)	1.13
Yield (%)	4.86
Market Cap (mn)	11,121.64

Up	510
Down	577
Unchanged	356

SET 50-100 – MAI – Futures Index

	Closed	Chg.	(%)
SET 50	691.15	11.08	1.63
SET 100	1,505.34	20.49	1.38
S50_Con	696.10	24.10	3.59
MAI Index	210.79	-1.32	-0.62

Trading Breakdown : Daily

(Bt,m)	Buy	Sell	Net
Institution	7,569.83	5,773.67	1,796.16
Proprietary	4,873.67	4,971.17	-97.51
Foreign	23,778.86	25,722.12	-1,943.26
Local	27,922.44	27,677.84	244.61

Trading Breakdown : Month to Date

(Bt,m)	Buy	Sell	Net
Institution	158,443.09	129,699.74	28,743.34
Proprietary	108,469.15	114,018.42	-5,549.28
Foreign	460,203.64	534,109.71	-73,906.04
Local	539,710.65	488,998.67	50,711.98

World Markets Index

	Closed	Chg.	(%)
Dow Jones	20,704.91	2,112.98	11.37
NASDAQ	7,417.86	557.18	8.12
FTSE 100	5,446.01	452.12	9.05
Nikkei	18,092.35	1,204.57	7.13
Hang Seng	22,663.49	967.36	4.46

Foreign Exchange Rates

	Closed	Chg.	(%)
US Dollar			
Baht (Onshore)	32.79	0.02	-0.05
Yen	111.18	-0.05	0.05
Euro	1.08	0.00	0.06

Commodities

	Closed	Chg.	(%)
Oil : Brent	27.18	0.14	0.52
Oil : Dubai	27.90	1.77	6.77
Oil : Nymex	20.01	-0.35	-1.72
Gold	1,633.12	0.80	0.05
Zinc	1,822.00	8.00	0.44
BDIY Index	603.00	-14.00	-2.27

Source: Bloomberg

ตลาดหุ้นสหรัฐฯปิดบวก นักลงทุนคาดหวังสภาพเศรษฐกิจจะสามารถบรรลุข้อตกลงผ่านกฎหมายเยียวยาได้ ทำให้ DOW JONES, NASDAQ, S&P500 ปิด 11.37%, 8.12%, 9.38%

ตลาดหุ้นยุโรปปิดบวก นักลงทุนคาดหวังสภาพเศรษฐกิจจะสามารถบรรลุข้อตกลงผ่านกฎหมายเยียวยาได้ ทำให้ DAX, FTSE, CAC40, FTMIB ปิด 10.98%, 9.05%, 8.39%, 8.93%

สัญญาน้ำมันดิบ WTI ส่งมอบเดือนเม.ย. เพิ่มขึ้น 0.73 ดอลลาร์ ปิดที่ 23.36 ดอลลาร์/บาร์เรล ส่วนสัญญาน้ำมันดิบเบรนท์ส่งมอบเดือนพ.ค. เพิ่มขึ้น 0.05 ดอลลาร์ ปิดที่ 27.03 ดอลลาร์/บาร์เรล แรงหนุนจากเฟดกระตุ้นเศรษฐกิจครั้งใหญ่

ตลาดหุ้นไทยวานนี้ปรับตัวขึ้นในทิศทางเดียวกันกับตลาดหุ้นในภูมิภาค ขานรับ ธนาคารกลางสหรัฐฯ (เฟด) ประกาศซื้อพันธบัตรตามมาตรการผ่อนคลายเชิงปริมาณ (QE) ในวงเงินไม่จำกัด และเฟดจะเพิ่มวงเงิน 3 แสนล้านดอลลาร์สำหรับโครงการปล่อยกู้แก่ภาคธุรกิจ และโครงการสินเชื่อที่มีหลักทรัพย์ค้ำประกัน ในขณะที่ไทยออกมาตรการเยียวยาและพ.ร.ก. ฉุกเฉิน ซึ่งจะมีรายละเอียดจากรัฐบาล และจะมีการปรับแผนไปตามสถานการณ์โควิด-19 แบบวันต่อวัน

กรม. อนุมัติมาตรการเยียวยาชุด 2 ให้แก่แรงงานลูกจ้าง ลูกจ้างชั่วคราว อาชีพอิสระที่ไม่อยู่ในระบบประกันสังคม หรือผู้ที่ได้รับผลกระทบอื่น ๆ ที่ต้องหยุดงาน หยุดประกอบกิจการ อันเนื่องมาจากการแพร่ระบาดของโควิด-19 โดยรัฐบาลจะสนับสนุนเงินช่วยเหลือรายละ 5,000 บาท/เดือน เป็นระยะเวลา 3 เดือน (เม.ย.- มิ.ย. 63) โครงการสินเชื่อฉุกเฉิน ไม่มีหลักประกัน วงเงินต่อรายไม่เกิน 10,000 บาท คิดอัตราดอกเบี้ยคงที่ไม่เกิน 0.10% ต่อเดือน ระยะเวลากู้ไม่เกิน 2 ปี 6 เดือน ปลอดชำระเงินต้นและดอกเบี้ย 6 เดือน โดยมีวงเงินรวม 40,000 ล้านบาท โครงการสินเชื่อพิเศษเพิ่มเติม เพื่อเพิ่มสภาพคล่องชั่วคราวในการดำรงชีวิตแก่ประชาชนที่มีรายได้ประจำ โดยมีหลักประกัน วงเงินต่อรายไม่เกิน 50,000 บาท คิดอัตราดอกเบี้ยคงที่ไม่เกิน 0.35% ต่อเดือน ระยะเวลากู้ไม่เกิน 3 ปี โดยมีวงเงินรวม 20,000 ล้านบาท โครงการสินเชื่อดอกเบี้ยต่ำสำหรับสำนักงานธรรมาภิบาล คิดอัตราดอกเบี้ยคงที่ไม่เกิน 0.125% ต่อเดือน ระยะเวลากู้ไม่เกิน 2 ปี โดยมีวงเงินรวม 2,000 ล้านบาท เลื่อนเวลาการชำระภาษีเงินได้บุคคลธรรมดาไปอีก 3 เดือน เป็นสิ้นสุดวันที่ 31 ธ.ค. 63 เพิ่มมาตรการลดหย่อนค่าเบี้ยประกันสุขภาพจากเดิมไม่เกิน 1.5 เป็น 2.5 หมื่นบาท รวมกับเบี้ยประกันชีวิตแล้วต้องไม่เกิน 1 แสนบาท และยกเว้นภาษีเงินได้บุคคลธรรมดา สำหรับค่าตอบแทนในการเสี่ยงภัยของบุคลากรทางการแพทย์และสาธารณสุข เรามองมาตรการชุด 2 นี้ น่าจะเป็นผลดีต่อหุ้น CPALL, BJC, MAKRO แต่จะกระทบต่อลูกค้าใหม่และลูกค้าเก่าบางส่วนของ SAWAD, MTC, KTC

เข้านี้ดัชนี Dow Jones futures ปรับตัวลง ตัวเลขผู้ติดเชื้อในสหรัฐฯ และยุโรปที่รายงานเข้านี้พุ่งขึ้นอย่างมาก ล่าสุดผู้ป่วยติดเชื้อในอิตาลีเพิ่มขึ้นแตะระดับ 69,176 ราย สเปน เยอรมนี ฝรั่งเศส มีผู้ติดเชื้อแตะระดับ 39,673, 27,436, 22,300 ตามลำดับ สหรัฐฯ มีการเร่งขึ้นแตะระดับเกือบ 50,000 ราย WHO กังวลผู้ติดเชื้อในสหรัฐฯ จะปรับขึ้นคล้าย ๆ กับอิตาลี

แนวโน้มตลาดหุ้นไทยวันนี้คาดว่า พื้นตัวในทิศทางเดียวกันกับตลาดหุ้นในภูมิภาค ตลาดคาดหวังมาตรการเยียวยาทางเศรษฐกิจของสหรัฐฯ จะผ่านสภาองเกรส ติดตามการประชุมกนง. ในวันนี้ คาดว่าน่าจะปรับลดอัตราดอกเบี้ยนโยบายลงอีก 0.25%

กลยุทธ์การลงทุน

Trading : ดึงกลับไม่ข้ามแถว ๆ 1,150 จุด แนะนำ ขาย

Technical Analyzer

Saravut Tachochavalit, Analyst
 TEL : +66 (2) 088 9999 Ext. 9754
 EMAIL : Saravut.ta@rhbgroup.com

SET Index

ดูแกว่ง

Figure 1 : SET Index daily chart



SET Index ปิดที่ 1,033.84 จุด 9.38 จุด ด้วยมูลค่าการซื้อขาย 64,145 ล้านบาท เพิ่มขึ้นเมื่อเทียบกับปริมาณการซื้อขายวันก่อนหน้า โดยนักลงทุนต่างชาติขายสุทธิ 1,943 ล้านบาท

ระยะกลาง : SET Index อยู่ในช่วงปรับฐาน มีแนวต้านสำคัญอยู่ที่ระดับ 1,408 จุด การปรับตัวต่ำกว่าระดับดังกล่าวยังเป็นความเสี่ยงในระยะกลาง สำหรับทิศทางในไตรมาส 2/2563 คาดว่ากรอบของ SET จะอยู่ระหว่าง 808-1,200 จุด แนะนำ ซื้อเมื่ออ่อนตัว เพื่อหวังผลขายทำกำไรเมื่อดัชนีฟื้นตัว กรอบในสัปดาห์นี้คาดว่าแกว่งในกรอบระหว่าง 917-1,150 จุด แนะนำ ขึ้นขาย

ระยะสั้น : SET Index ผันผวนในกรอบที่แคบลง สั้น ๆ ตีกลับไม่ข้ามแถว ๆ 1,067-1,087 จุด น่าจะกลับมาผันผวนอีกรอบ แนะนำ ขายลดความเสี่ยง ถ้าปิดต่ำกว่า 1,020 จุด ลงต่อ

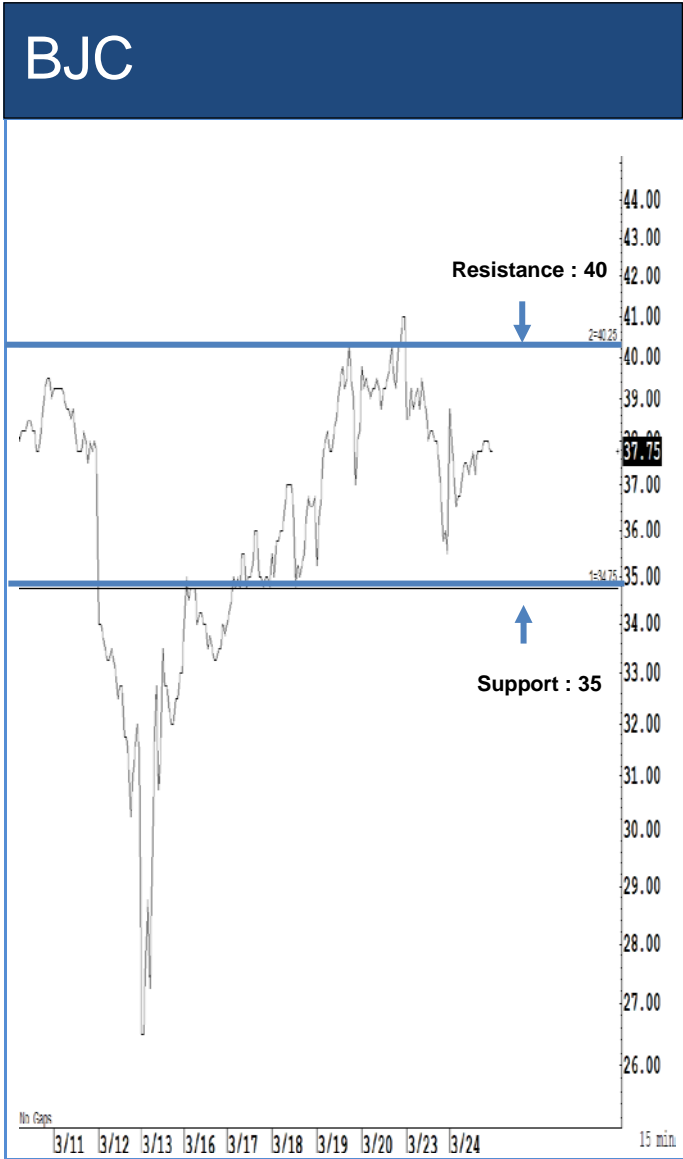
Saravut Tachochavalit, Analyst
TEL : +66 (2) 088 9999 Ext. 9754
EMAIL : Saravut.ta@rhbgrou.com

Trading Stocks



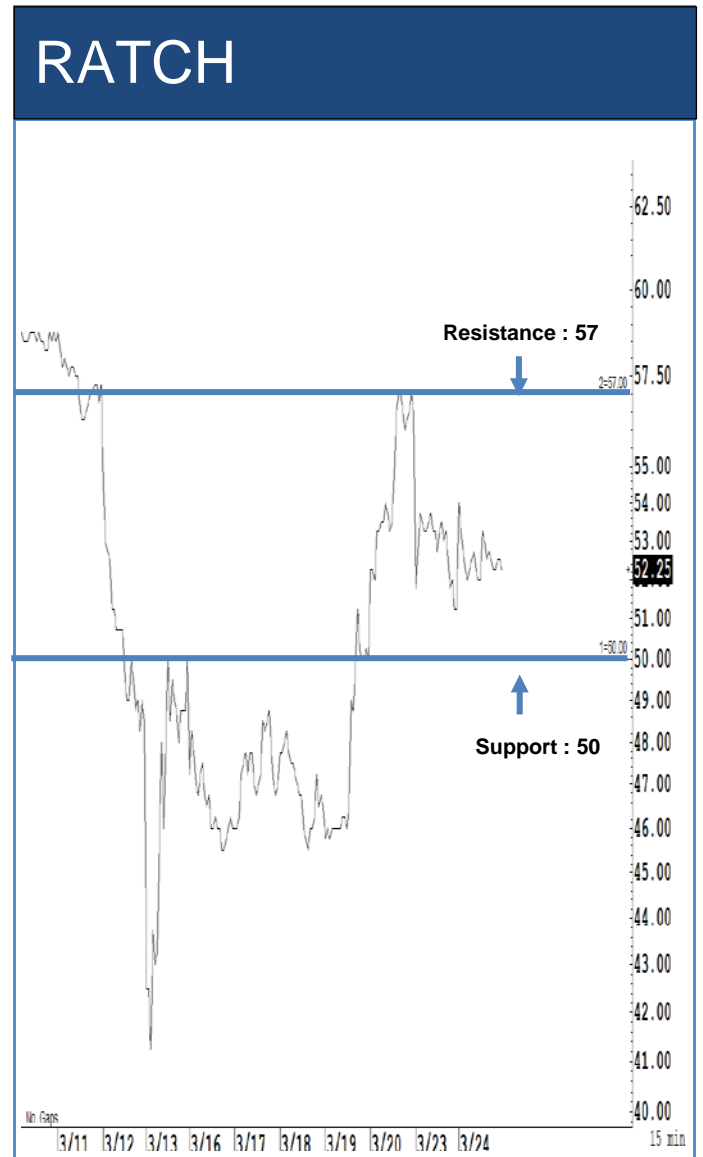
Source: RHB, Bloomberg

ระยะสั้นแกว่งในกรอบ **sideway** หรือในกรอบระหว่าง 58-61 บาท แนะนำ ลงซื้อ ขึ้นขายในกรอบดังกล่าว ส่วนจุดตัดขาดทุนจะอยู่ที่ 57.50 บาท



Source: RHB, Bloomberg

ระยะสั้นแกว่งในกรอบ **sideway** หรือในกรอบระหว่าง 35-40 บาท แนะนำ ลงซื้อ ขึ้นขายในกรอบดังกล่าว ส่วนจุดตัดขาดทุนจะอยู่ที่ 34.50 บาท



Source: RHB, Bloomberg

Source: RHB, Bloomberg

ระยะสั้นแกว่งในกรอบ **sideway** หรือในกรอบระหว่าง 185-210 บาท แนะนำ ลงซื้อ ขึ้นขายในกรอบดังกล่าว ส่วนจุดตัดขาดทุนจะอยู่ที่ 184 บาท

ระยะสั้นแกว่งในกรอบ **sideway** หรือในกรอบระหว่าง 50-57 บาท แนะนำ ลงซื้อ ขึ้นขายในกรอบดังกล่าว ส่วนจุดตัดขาดทุนจะอยู่ที่ 49.50 บาท



Source: RHB, Bloomberg

ระยะสั้นแกว่งในกรอบ **sideway** หรือในกรอบระหว่าง **21.50-23.70** บาท แนะนำ
 ลงซื้อ ขึ้นขายในกรอบดังกล่าว ส่วนจุดตัดขาดทุนจะอยู่ที่ **21.40** บาท

Key Stock News

SET หงอยเพื่อนบ้านพริบ ผิดหวังมาตรการรัฐบาล กังวลโควิดเพิ่ม! พ.ร.ก.ฉุกเฉินไม่ชัด

ตลาดหุ้นไทยขึ้นจึบจ้อยน้อยกว่าเพื่อนบ้าน ผิดหวังมาตรการรัฐไม่โดน ช่วยได้แค่ระยะสั้นเท่านั้น ขณะที่กังวลการระบาดไวรัสโควิด-19 เพิ่มขึ้นอย่างรุนแรง ไม่รู้จะจบเมื่อไหร่ หากจุดต่ำสุดไม่เจอ ด้าน "บีบีทู" ประกาศพ.ร.ก.ฉุกเฉินยังไม่ชัดเจนต้องรอถึงวันที่ 26 มีนาคมนี้

ลิสซิ่งโดนแบงก์รัฐแย่งลูกค้า รพท.บีบลดดอกเหลือ 23%

กลุ่มลิสซิ่งร่วงหนัก สารพัดปัญหา ล่าสุดโดนแบงก์รัฐแย่งลูกค้าลดดอกเบี้ยต่ำเหลือ 0.1% วงเงินกว่า 4 หมื่นล้านให้รายย่อย กู้แก้ปัญหาผลกระทบโควิด ขณะที่หนี้เสียยังพุ่ง สภาพคล่องหดหาย รวมทั้งธนาคารแห่งประเทศไทยบีบลดเพดานดอกเบี้ยสินเชื่อบุคคล จาก 28% เหลือ 23% กตรรายได้ลดฮวบ

BEM ย้ำ 30 มี.ค.นี้ เปิดน้ำเงินส่วนต่อ

"รพม.-BEM" ย้ำ! 30 มีนาคมนี้ พร้อมเปิดบริการรถไฟฟ้า สายสีน้ำเงินส่วนต่อขยาย ช่วงเตาปูน-ท่าพระ อย่างเป็นทางการ โดยเริ่มจัดเก็บค่าโดยสารรวมเดินทางสายสีน้ำเงินทั้งระบบ สายหลักและส่วนต่อขยาย 2 ช่วง ที่ 16-42 บาท

THAI ประกาศยกเลิก! เทียบบินยุโรป-สิงคโปร์

"สถานทูตสิงคโปร์" เผยผ่านเฟซบุ๊ก ล่าสุด THAI แจ้งระงับบินชั่วคราวของเที่ยวบินยุโรปทั้งหมด มีผลวันที่ 1 เม.ย.-31 พ.ค. 63 พร้อมระงับเที่ยวบินในภูมิภาครวมสิงคโปร์ ตั้งแต่วันที่ 25 มี.ค.-31 พ.ค. 63 แกมมีรายงานข่าวให้พนักงานเริ่มโครงการลาหยุดโดยไม่รับเงินเดือนด้วยความสมัครใจตั้งแต่ 26 มี.ค.นี้เป็นต้นไป

กทท.ทบทวนโต๊ะดำ 3 หมิ่นล. เลิกเจรจา"GULF-PTT"

"กทท." ยื่นคำขาด! เจรจากกลุ่ม GPC (GULF, พีทีที แทงค์, China Harbour) ต้องปรับเพิ่มผลตอบแทน "ท่าเรือแหลมฉบัง เฟส 3" ให้แก่รัฐเท่ากับราคากลางที่ 3.2 หมื่นล้านบาท ฟากเอกชนขอเวลาเสนอบอร์ดตัวเองก่อนนัดเจรจารอบ 2 ภายในเดือนนี้ คาดปิดดีลได้ เช่นสัญญาใน เม.ย.นี้

AWC ปิดโรงแรม 5 แห่ง เริ่ม 26 มี.ค.-15 เม.ย.นี้ ลดความเสี่ยงแพร่โควิด

"AWC" เดินหน้ามาตรการลดความเสี่ยงการแพร่กระจายเชื้อโควิด-19 ประกาศปิดบริการโรงแรมในเครือ 5 แห่งในกรุงเทพฯ เป็นการชั่วคราว ระหว่างวันที่ 26 มี.ค.-15 เม.ย. 63 เพื่อลดการเดินทางของพนักงานจำนวนหลายพันคน รวมถึงลดการรวมตัวของกลุ่มคนจำนวนมากในโครงการ

บอร์ค SPCG อนุมัติ 250 ล้าน เดินหน้าซื้อหุ้นคืน 14 ล้านหุ้น

บอร์ค SPCG ไฟเขียวทุ่มเงินไม่เกิน 250 ล้านบาท ซื้อหุ้นคืน 14.02 ล้านหุ้น ระหว่างวันที่ 7 เม.ย.-30 ก.ย. 63 เพื่อสร้างความเชื่อมั่นแก่ผู้ถือหุ้น จากสถานะทางการเงินที่แข็งแกร่ง ดัน ROE-EPS เพิ่ม

AP จ่อปรับแผนรับโควิดเม.ย.นี้ หยอดโอน Life ลาดพร้าว มูลค่า 8 พันล้าน

"เอพี" เกาะติดสถานการณ์โควิด-19 เล็งทบทวนเป้าหมาย-แผนงานปีนี้ใหม่ภายในเม.ย.นี้ ขณะที่ปัจจุบันยังคงเป่ายอดโอนปีนี้ 40,550 ล้านบาท เพิ่มขึ้น 25% และคงเป่ายอดขายไว้ที่ 33,500 ล้านบาท ล่าสุดทยอยส่งมอบโครงการ Life ลาดพร้าว 8 พันล้านบาท วางเป้าโอน 55% ภายในปีนี้

GLOBAL ปิดสาขาชั่วคราว 39 แห่ง เน้นขายออนไลน์-อัดโปรโมชัน

GLOBAL ลั่นโควิด-19 กระทบยอดขายเดือนมี.ค. หลังปิดสาขาชั่วคราวไป 39 แห่ง คาดจุดรายได้รวมปีนี้ ปรับเน้นขายออนไลน์แทน อัดโปรโมชันต่อเนื่อง พร้อมโชว์แผนเปิดสาขาใหม่ทั้งใน-ต่างประเทศ

RATCH เซ็นสัญญาขายไฟฟรินด์ฟาร์ม สัดส่วน 19.40% ให้ค่าปลักรายใหญ่ในออสเตรเลีย

"ราช กรุ๊ป" แจ้งเซ็นสัญญาซื้อขายไฟฟ้าของโรงไฟฟ้าพลังงานลม Collector ขนาด 226.80 MW กับ ALDI Foods Pty Ltd ผู้ค้าปลีกรายใหญ่ในออสเตรเลีย ในสัดส่วน 19.40% ล่าสุดประกาศเลื่อนการประชุมสามัญผู้ถือหุ้นประจำปี 63 และกำหนดมาตรการปฏิบัติงาน ณ ที่พำนัก ป้องกันการแพร่ระบาดไวรัสโควิด-19

บอร์ค TACC ไฟเขียว วงเงินไม่เกิน 50 ล้าน จ่อซื้อคืน 18 ล้านหุ้น

บอร์ค TACC ประกาศซื้อหุ้นคืนไม่เกิน 18 ล้านหุ้น วงเงินไม่เกิน 50 ล้านบาท เริ่มวันที่ 8 เม.ย.-7 ต.ค. 63 พื้นความเชื่อมั่นนักลงทุนฝ่าวิกฤติโควิด-19 รวมถึงบริหารสภาพคล่องให้เกิดประสิทธิภาพสูงสุด ช่วยดันผลตอบแทน ROE-EPS เพิ่ม ยืนยันไม่ได้รับผลกระทบกม.สั่งปิด 26 สถานที่เสี่ยง ส่วนผลงานไตรมาส 1/63 คาดยังโตต่อเนื่อง

ขงกรม.แผนรื้อถอนแท่นเอราวัณ เซฟรอนวางเงินประกันหมื่นล้าน

"กระทรวงพลังงาน" เตรียมเสนอ "กรม." แผนรื้อถอนแท่นเอราวัณในอ่าวไทย 49 แท่น คาด "เซฟรอน" ต้องวางเงินประกัน 1 หมื่นล้านบาท

"ดีอีเอส" ลั่นมาตรการยังไม่เข้ากรม.

นายพุทธิพงษ์ ปุณณกันต์ รัฐมนตรีว่าการกระทรวงดิจิทัลเพื่อเศรษฐกิจและสังคม (ดีอีเอส) เปิดเผยว่า ตามที่ที่ประชุมคณะกรรมการกิจการกระจายเสียง กิจการโทรทัศน์และกิจการโทรคมนาคมแห่งชาติ (กสทช.) เมื่อวันที่ 23 มี.ค. 2563 ที่ผ่านมา มีมติเห็นชอบมาตรการช่วยเหลือประชาชนและผู้ที่ได้รับผลกระทบจากไวรัสโควิด-19 โดยการลดค่าใช้จ่ายด้านโทรคมนาคม และส่งเสริมการทำงานที่บ้าน รวมทั้งสนับสนุนการทำงานผ่านอินเทอร์เน็ต เพื่อเสนอที่ประชุมคณะกรรมการ (กรม.) เพื่อพิจารณาเป็นเรื่องเร่งด่วนต่อไปนั้น ยังไม่ได้มีการเสนอเข้าสู่ที่ประชุม กรม.วานนี้ (24 มี.ค. 2563) เพื่อพิจารณา

ที่มา : หนังสือพิมพ์ข่าวหุ้น

ที่มา : หนังสือพิมพ์ข่าวหุ้น

ข้อมูลธุรกรรมขายชอร์ต (Short Sales)

Symbol (24 Mar'20)	Volume (Shares)	Value (Baht)	% Short Sale Volume Comparing with Main Board	% Short Sale Value Comparing with Main Board
1 AOT	3,599,400	175,065,650.00	5.48	5.49
2 PTT	5,577,000	159,133,775.00	3	2.95
3 AOT-R	2,194,500	105,481,400.00	3.34	3.31
4 SAWAD-R	2,061,400	76,453,000.00	10.32	9.93
5 GULF	518,500	73,868,500.00	3.13	3.11
6 ADVANC	327,400	63,327,100.00	2.04	2.04
7 GPSC	1,108,700	60,280,975.00	3.39	3.4
8 SCC	186,000	53,916,600.00	4.19	4.17
9 CPALL	682,000	40,580,000.00	1.37	1.37
10 BTS	4,633,000	38,597,310.00	4.35	4.32
11 GULF-R	259,900	37,444,250.00	1.57	1.57
12 PTTGC-R	1,371,500	35,682,240.00	2.81	2.83
13 KBANK	436,000	35,044,750.00	2.54	2.54
14 CPN	927,600	31,610,825.00	3.67	3.61
15 MTC-R	1,000,000	30,915,000.00	3.2	3.13
16 BGRIM-R	581,100	21,997,550.00	3.05	3.05
17 TISCO	340,900	21,271,750.00	5.24	5.21
18 PTTEP	327,000	19,199,750.00	1.21	1.2
19 KTC	769,200	18,585,175.00	2.71	2.66
20 PTTGC	606,700	15,606,675.00	1.24	1.24
21 BBL	172,200	15,564,375.00	1.67	1.66
22 JAS	3,453,600	14,736,572.00	3.02	3.06
23 CRC	673,600	14,391,020.00	1.79	1.79
24 MTC	454,300	14,304,075.00	1.45	1.45
25 PTTEP-R	222,300	13,256,650.00	0.82	0.83
26 CBG	219,400	12,879,850.00	2.44	2.44
27 BEM	1,837,000	12,446,600.00	1.55	1.54
28 HMPRO	1,309,500	12,267,850.00	2.09	2.07
29 BGRIM	289,700	11,061,400.00	1.52	1.53
30 CPF	494,200	11,032,760.00	0.88	0.87
31 KTB	1,005,000	10,306,200.00	2.28	2.29
32 TMB	14,000,000	9,910,000.00	3.91	3.9
33 IVL	522,900	9,180,840.00	1.27	1.28
34 SCB	112,200	6,680,375.00	0.88	0.88
35 SAWAD	159,500	6,087,050.00	0.8	0.79
36 KCE	478,400	5,876,570.00	2.64	2.61
37 INTUCH	124,500	5,725,875.00	0.68	0.67
38 COM7	375,000	5,618,250.00	1.12	1.12
39 EGCO-R	27,300	5,397,800.00	0.9	0.89
40 CHG	2,619,800	5,339,732.00	7.87	7.92
41 SCB-R	81,200	4,830,225.00	0.64	0.64
42 BDMS	263,600	4,757,780.00	0.49	0.49
43 ADVANC-R	23,800	4,600,300.00	0.15	0.15
44 QH	2,500,000	4,400,000.00	2.97	2.95
45 AWC	1,345,400	4,039,588.00	3.52	3.5
46 EGCO	20,000	4,000,000.00	0.66	0.66

Source: SETSMART

ข้อมูลแบบรายงานการเปลี่ยนแปลงการถือหลักทรัพย์และสัญญาซื้อขายล่วงหน้าของผู้บริหาร (แบบ 59)

ชื่อบริษัท	ชื่อผู้บริหาร	ประเภทหลักทรัพย์	วันที่ได้มา/ จำหน่าย	จำนวน	ราคา	วิธีการได้มา/ จำหน่าย
BBL	นาย ปิติ สิทธิอำนวย	หุ้นสามัญ	23/03/2563	10,000	88.5	ซื้อ
BDMS	นาย ประดิษฐ์ ทีฆกุล	หุ้นสามัญ	24/03/2563	600,000	19.1	ขาย
BLA	นาย โชน โสภณพนิช	หุ้นสามัญ	24/03/2563	43,000	10.8	ซื้อ
BLA	นาย สุนทร อรุณานนท์ชัย	หุ้นสามัญ	23/03/2563	55,700	11.47	ซื้อ
GL	นาย ริกิ อธิขามิ	NVDR อ้างอิง หุ้น สามัญ	23/03/2563	50,000	2.3	ซื้อ
GBX	นาย โอฬาร คุณาเปรมกิจ	หุ้นสามัญ	23/03/2563	102,200	0.36	ซื้อ
GBX	นาย โอฬาร คุณาเปรมกิจ	หุ้นสามัญ	24/03/2563	450,000	0.36	ซื้อ
KAMART	นาย วงศ์วิวัฒน์ ทีฆศิริกุล	หุ้นสามัญ	24/03/2563	100,000	2.09	ซื้อ
KCM	นาย อลัมพล เจริญกิจ	หุ้นสามัญ	23/03/2563	200,000	0.28	ซื้อ
JMT	นาย ปิยะ พงษ์อัมฉิต	หุ้นสามัญ	20/03/2563	55,000	15.8	ซื้อ
JMT	นาย สุทธิรักษ์ ตริยชโรภรณ์	หุ้นสามัญ	20/03/2563	7,000	15.9	ซื้อ
JSP	นาย ลิขิต ลือสกุลกิจไพศาล	หุ้นสามัญ	23/03/2563	1,000,000	0.19	ซื้อ
JSP	นาย ลิขิต ลือสกุลกิจไพศาล	หุ้นสามัญ	24/03/2563	749,400	0.19	ซื้อ
JWD	นาย จิตชัย นิมิตรปัญญา	หุ้นสามัญ	23/03/2563	2,000	4.96	ซื้อ
JWD	นาย จิตชัย นิมิตรปัญญา	หุ้นสามัญ	23/03/2563	20,000	5	ซื้อ
JWD	นาย จิตชัย นิมิตรปัญญา	หุ้นสามัญ	23/03/2563	3,000	5.05	ซื้อ
JWD	นาย จิตชัย นิมิตรปัญญา	หุ้นสามัญ	23/03/2563	15,000	5.1	ซื้อ
JWD	นาย จิตชัย นิมิตรปัญญา	หุ้นสามัญ	23/03/2563	5,000	5.25	ซื้อ
JWD	นาย จิตชัย นิมิตรปัญญา	หุ้นสามัญ	23/03/2563	23,000	5.3	ซื้อ
CHO	นาย สุรเดช ทวีแสงสกุลไทย	หุ้นสามัญ	23/03/2563	2,416,300	0.42	ซื้อ
CHAYO	นาย กิตติ ตั้งศรีวงศ์	หุ้นสามัญ	24/03/2563	100,500	3.24	ซื้อ
SUSCO	นาย มงคล สิมะโรจน์	หุ้นสามัญ	24/03/2563	100,000	1.57	ซื้อ
CPT	นาย สมศักดิ์ หลิมประเสริฐ	หุ้นสามัญ	23/03/2563	200,000	0.6	ซื้อ
CPT	นาย สมศักดิ์ หลิมประเสริฐ	หุ้นสามัญ	24/03/2563	500,000	0.59	ซื้อ
SUPER	นาย จอมทรัพย์ โลจายะ	หุ้นสามัญ	23/03/2563	150,000,000	0.35	ซื้อ
SUPER	นาย จอมทรัพย์ โลจายะ	หุ้นสามัญ	23/03/2563	879,000	0.31	ซื้อ
HREIT	นาย ไกรลักษณ์ วัชรวัชรโรจน์	หน่วยทรัสต์	24/03/2563	10,000	6.65	ซื้อ
HREIT	นาย ไกรลักษณ์ วัชรวัชรโรจน์	หน่วยทรัสต์	24/03/2563	10,000	6.7	ซื้อ

Source: www.sec.or.th

แบบรายงานการได้มาหรือจำหน่ายหลักทรัพย์ของกิจการ (แบบ 246-2)
(Corporate Share Trade)

ชื่อบริษัท	ชื่อผู้ได้มา/จำหน่าย	วิธีการ	ประเภท	%ได้มา/ จำหน่าย	%หลังได้มา/ จำหน่าย	วันที่ได้มา
GLOCON	นาย Jamil Mohamed	จำหน่าย	หุ้น	3.366	13.0861	23/03/2563
ROJNA	มาชาฮิโร พร็อพเพอร์ตี้	จำหน่าย	หุ้น	8.0371	0	23/03/2563
PDJ	นาย สมชาย ปัดภัย	ได้มา	หุ้น	0.4415	5.1493	16/03/2563
PRIN	นาย Hendrik Robertus Castendijk	จำหน่าย	หุ้น	0.7131	4.3798	27/02/2563

Source: www.sec.or.th

กำหนดการประชุมคณะกรรมการนโยบายการเงิน (กนง.) ประจำปี 2563

ครั้งที่	วันประชุม กนง.	วันเผยแพร่รายงานนโยบายการเงิน
1/2563	พุธที่ 5 กุมภาพันธ์ 2563	
2/2563	พุธที่ 25 มีนาคม 2563	พุธที่ 8 เมษายน 2563
3/2563	พุธที่ 20 พฤษภาคม 2563	
4/2563	พุธที่ 24 มิถุนายน 2563	พุธที่ 8 กรกฎาคม 2563
5/2563	พุธที่ 5 สิงหาคม 2563	
6/2563	พุธที่ 23 กันยายน 2563	พุธที่ 7 ตุลาคม 2563
7/2563	พุธที่ 18 พฤศจิกายน 2563	
8/2563	พุธที่ 23 ธันวาคม 2563	พุธที่ 6 มกราคม 2564

RHB Guide to Investment Ratings

Buy: Share price may exceed 10% over the next 12 months

Trading Buy: Share price may exceed 15% over the next 3 months, however longer-term outlook remains uncertain

Neutral: Share price may fall within the range of +/- 10% over the next 12 months

Take Profit: Target price has been attained. Look to accumulate at lower levels

Sell: Share price may fall by more than 10% over the next 12 months

Not Rated: Stock is not within regular research coverage

Investment Research Disclaimers

RHB has issued this report for information purposes only. This report is intended for circulation amongst RHB and its affiliates' clients generally or such persons as may be deemed eligible by RHB to receive this report and does not have regard to the specific investment objectives, financial situation and the particular needs of any specific person who may receive this report. This report is not intended, and should not under any circumstances be construed as, an offer or a solicitation of an offer to buy or sell the securities referred to herein or any related financial instruments.

This report may further consist of, whether in whole or in part, summaries, research, compilations, extracts or analysis that has been prepared by RHB's strategic, joint venture and/or business partners. No representation or warranty (express or implied) is given as to the accuracy or completeness of such information and accordingly investors should make their own informed decisions before relying on the same.

This report is not directed to, or intended for distribution to or use by, any person or entity who is a citizen or resident of or located in any locality, state, country or other jurisdiction where such distribution, publication, availability or use would be contrary to the applicable laws or regulations. By accepting this report, the recipient hereof (i) represents and warrants that it is lawfully able to receive this document under the laws and regulations of the jurisdiction in which it is located or other applicable laws and (ii) acknowledges and agrees to be bound by the limitations contained herein. Any failure to comply with these limitations may constitute a violation of applicable laws.

All the information contained herein is based upon publicly available information and has been obtained from sources that RHB believes to be reliable and correct at the time of issue of this report. However, such sources have not been independently verified by RHB and/or its affiliates and this report does not purport to contain all information that a prospective investor may require. The opinions expressed herein are RHB's present opinions only and are subject to change without prior notice. RHB is not under any obligation to update or keep current the information and opinions expressed herein or to provide the recipient with access to any additional information. Consequently, RHB does not guarantee, represent or warrant, expressly or impliedly, as to the adequacy, accuracy, reliability, fairness or completeness of the information and opinion contained in this report. Neither RHB (including its officers, directors, associates, connected parties, and/or employees) nor does any of its agents accept any liability for any direct, indirect or consequential losses, loss of profits and/or damages that may arise from the use or reliance of this research report and/or further communications given in relation to this report. Any such responsibility or liability is hereby expressly disclaimed.

Whilst every effort is made to ensure that statement of facts made in this report are accurate, all estimates, projections, forecasts, expressions of opinion and other subjective judgments contained in this report are based on assumptions considered to be reasonable and must not be construed as a representation that the matters referred to therein will occur. Different assumptions by RHB or any other source may yield substantially different results and recommendations contained on one type of research product may differ from recommendations contained in other types of research. The performance of currencies may affect the value of, or income from, the securities or any other financial instruments referenced in this report. Holders of depositary receipts backed by the securities discussed in this report assume currency risk. Past performance is not a guide to future performance. Income from investments may fluctuate. The price or value of the investments to which this report relates, either directly or indirectly, may fall or rise against the interest of investors.

This report does not purport to be comprehensive or to contain all the information that a prospective investor may need in order to make an investment decision. The recipient of this report is making its own independent assessment and decisions regarding any securities or financial instruments referenced herein. Any investment discussed or recommended in this report may be unsuitable for an investor depending on the investor's specific investment objectives and financial position. The material in this report is general information intended for recipients who understand the risks of investing in financial instruments. This report does not take into account whether an investment or course of action and any associated risks are suitable for the recipient. Any recommendations contained in this report must therefore not be relied upon as investment advice based on the recipient's personal circumstances. Investors should make their own independent evaluation of the information contained herein, consider their own investment objective, financial situation and particular needs and seek their own financial, business, legal, tax and other advice regarding the appropriateness of investing in any securities or the investment strategies discussed or recommended in this report.

This report may contain forward-looking statements which are often but not always identified by the use of words such as "believe", "estimate", "intend" and "expect" and statements that an event or result "may", "will" or "might" occur or be achieved and other similar expressions. Such forward-looking statements are based on assumptions made and information currently available to RHB and are subject to known and unknown risks, uncertainties and other factors which may cause the actual results, performance or achievement to be materially different from any future results, performance or achievement, expressed or implied by such forward-looking statements. Caution should be taken with respect to such statements and recipients of

this report should not place undue reliance on any such forward-looking statements. RHB expressly disclaims any obligation to update or revise any forward-looking statements, whether as a result of new information, future events or circumstances after the date of this publication or to reflect the occurrence of unanticipated events.

The use of any website to access this report electronically is done at the recipient's own risk, and it is the recipient's sole responsibility to take precautions to ensure that it is free from viruses or other items of a destructive nature. This report may also provide the addresses of, or contain hyperlinks to, websites. RHB takes no responsibility for the content contained therein. Such addresses or hyperlinks (including addresses or hyperlinks to RHB own website material) are provided solely for the recipient's convenience. The information and the content of the linked site do not in any way form part of this report. Accessing such website or following such link through the report or RHB website shall be at the recipient's own risk.

This report may contain information obtained from third parties. Third party content providers do not guarantee the accuracy, completeness, timeliness or availability of any information and are not responsible for any errors or omissions (negligent or otherwise), regardless of the cause, or for the results obtained from the use of such content. Third party content providers give no express or implied warranties, including, but not limited to, any warranties of merchantability or fitness for a particular purpose or use. Third party content providers shall not be liable for any direct, indirect, incidental, exemplary, compensatory, punitive, special or consequential damages, costs, expenses, legal fees, or losses (including lost income or profits and opportunity costs) in connection with any use of their content.

The research analysts responsible for the production of this report hereby certifies that the views expressed herein accurately and exclusively reflect his or her personal views and opinions about any and all of the issuers or securities analysed in this report and were prepared independently and autonomously. The research analysts that authored this report are precluded by RHB in all circumstances from trading in the securities or other financial instruments referenced in the report, or from having an interest in the company(ies) that they cover.

The contents of this report is strictly confidential and may not be copied, reproduced, published, distributed, transmitted or passed, in whole or in part, to any other person without the prior express written consent of RHB and/or its affiliates. This report has been delivered to RHB and its affiliates' clients for information purposes only and upon the express understanding that such parties will use it only for the purposes set forth above. By electing to view or accepting a copy of this report, the recipients have agreed that they will not print, copy, videotape, record, hyperlink, download, or otherwise attempt to reproduce or re-transmit (in any form including hard copy or electronic distribution format) the contents of this report. RHB and/or its affiliates accepts no liability whatsoever for the actions of third parties in this respect.

The contents of this report are subject to copyright. Please refer to Restrictions on Distribution below for information regarding the distributors of this report. Recipients must not reproduce or disseminate any content or findings of this report without the express permission of RHB and the distributors.

The securities mentioned in this publication may not be eligible for sale in some states or countries or certain categories of investors. The recipient of this report should have regard to the laws of the recipient's place of domicile when contemplating transactions in the securities or other financial instruments referred to herein. The securities discussed in this report may not have been registered in such jurisdiction. Without prejudice to the foregoing, the recipient is to note that additional disclaimers, warnings or qualifications may apply based on geographical location of the person or entity receiving this report.

The term "RHB" shall denote, where appropriate, the relevant entity distributing or disseminating the report in the particular jurisdiction referenced below, or, in every other case, RHB Investment Bank Berhad and its affiliates, subsidiaries and related companies.

RESTRICTIONS ON DISTRIBUTION

Malaysia

This report is issued and distributed in Malaysia by RHB Investment Bank Bhd. The views and opinions in this report are our own as of the date hereof and is subject to change. If the Financial Services and Markets Act of the United Kingdom or the rules of the Financial Conduct Authority apply to a recipient, our obligations owed to such recipient therein are unaffected. RHB Investment Bank Bhd has no obligation to update its opinion or the information in this report.

Thailand

This report is issued and distributed in the Kingdom of Thailand by RHB Securities (Thailand) PCL, a licensed securities company that is authorised by the Ministry of Finance, regulated by the Securities and Exchange Commission of Thailand and is a member of the Stock Exchange of Thailand. The Thai Institute of Directors Association has disclosed the Corporate Governance Report of Thai Listed Companies made pursuant to the policy of the Securities and Exchange Commission of Thailand. RHB Securities (Thailand) PCL does not endorse, confirm nor certify the result of the Corporate Governance Report of Thai Listed Companies.

Indonesia

This report is issued and distributed in Indonesia by PT RHB Sekuritas Indonesia. This research does not constitute an offering document and it should not be construed as an offer of securities in Indonesia. Any securities offered or sold, directly or indirectly, in Indonesia or to any Indonesian citizen or corporation (wherever located) or to any Indonesian resident in a manner which constitutes a public offering under Indonesian laws and regulations must comply with the prevailing Indonesian laws and regulations.

Singapore

This report is issued and distributed in Singapore by RHB Securities Singapore Pte Ltd which is a holder of a capital markets services licence and an exempt financial adviser regulated by the Monetary Authority of Singapore. RHB Securities Singapore Pte Ltd may distribute reports produced by its respective foreign entities, affiliates or other foreign research houses pursuant to an arrangement under Regulation 32C of the Financial Advisers Regulations. Where the report is distributed in Singapore to a person who is not an Accredited Investor, Expert Investor or an Institutional Investor, RHB Securities Singapore Pte Ltd accepts legal responsibility for the contents of the report to such persons only to the extent required by law. Singapore recipients should contact RHB Securities Singapore Pte Ltd in respect of any matter arising from or in connection with the report.

Hong Kong

This report is issued and distributed in Hong Kong by RHB Securities Hong Kong Limited (興業僑豐證券有限公司) (CE No.: ADU220) ("RHBSHK") which is licensed in Hong Kong by the Securities and Futures Commission for Type 1 (dealing in securities) and Type 4 (advising on securities) regulated activities. Any investors wishing to purchase or otherwise deal in the securities covered in this report should contact RHBSHK. RHBSHK is a wholly owned subsidiary of RHB Hong Kong Limited; for the purposes of disclosure under the Hong Kong jurisdiction herein, please note that RHB Hong Kong Limited with its affiliates (including but not limited to RHBSHK) will collectively be referred to as "RHBHK." RHBHK conducts a full-service, integrated investment banking, asset management, and brokerage business. RHBHK does and seeks to do business with companies covered in its research reports. As a result, investors should be aware that the firm may have a conflict of interest that could affect the objectivity of this research report. Investors should consider this report as only a single factor in making their investment decision. Importantly, please see the company-specific regulatory disclosures below for compliance with specific rules and regulations under the Hong Kong jurisdiction. Other than company-specific disclosures relating to RHBHK, this research report is based on current public information that we consider reliable, but we do not represent it is accurate or complete, and it should not be relied on as such.

United States

This report was prepared by RHB and is being distributed solely and directly to "major" U.S. institutional investors as defined under, and pursuant to, the requirements of Rule 15a-6 under the U.S. Securities and Exchange Act of 1934, as amended (the "Exchange Act"). Accordingly, access to this report via Bursa Marketplace or any other Electronic Services Provider is not intended for any party other than "major" US institutional investors, nor shall be deemed as solicitation by RHB in any manner. RHB is not registered as a broker-dealer in the United States and does not offer brokerage services to U.S. persons. Any order for the purchase or sale of the securities discussed herein that are listed on Bursa Malaysia Securities Berhad must be placed with and through Auerbach Grayson ("AG"). Any order for the purchase or sale of all other securities discussed herein must be placed with and through such other registered U.S. broker-dealer as appointed by RHB from time to time as required by the Exchange Act Rule 15a-6. This report is confidential and not intended for distribution to, or use by, persons other than the recipient and its employees, agents and advisors, as applicable. Additionally, where research is distributed via Electronic Service Provider, the analysts whose names appear in this report are not registered or qualified as research analysts in the United States and are not associated persons of Auerbach Grayson AG or such other registered U.S. broker-dealer as appointed by RHB from time to time and therefore may not be subject to any applicable restrictions under Financial Industry Regulatory Authority ("FINRA") rules on communications with a subject company, public appearances and personal trading. Investing in any non-U.S. securities or related financial instruments discussed in this research report may present certain risks. The securities of non-U.S. issuers may not be registered with, or be subject to the regulations of, the U.S. Securities and Exchange Commission. Information on non-U.S. securities or related financial instruments may be limited. Foreign companies may not be subject to audit and reporting standards and regulatory requirements comparable to those in the United States. The financial instruments discussed in this report may not be suitable for all investors. Transactions in foreign markets may be subject to regulations that differ from or offer less protection than those in the United States.

Please refer to the following link ([RHB Research conflict disclosures – Mar 2020](#)) and the Disclosure of Conflict of Interest in each of the research reports provided in this email for more details.

Kuala Lumpur	Hong Kong	Singapore
RHB Investment Bank Bhd Level 3A, Tower One, RHB Centre Jalan Tun Razak Kuala Lumpur Malaysia Tel : +(60) 3 9280 8888 Fax : +(60) 3 9200 2216	RHB Securities Hong Kong Ltd. 12 th Floor World-Wide House 19 Des Voeux Road Central, Hong Kong Tel : +(852) 2525 1118 Fax : +(852) 2810 0908	RHB Securities Singapore Pte Ltd. 10 Collyer Quay #09-08 Ocean Financial Centre Singapore 049315 Tel : +(65) 6533 1818 Fax : +(65) 6532 6211

Jakarta	Bangkok
PT RHB Sekuritas Indonesia Revenue Tower 11th Floor, District 8 - SCBD Jl. Jendral Sudirman Kav 52-53 Jakarta 12190 Indonesia Tel : +6221 509 39 888 Fax : +6221 509 39 777	RHB Securities (Thailand) PCL 10th Floor, Sathorn Square Office Tower 98, North Sathorn Road, Silom Bangrak, Bangkok 10500 Thailand Tel: +(66) 2 088 9999 Fax : +(66) 2 088 9799

สำนักงานใหญ่	สาขาสีลม	สาขากินรี
ชั้น 8,10 อาคารสาทรสแควร์ ออฟฟิศ ทาวเวอร์ 98ถนนสาทรเหนือ แขวงสีลม เขตบางรัก กรุงเทพมหานคร 10500 Tel: +66-(0)2-862-9999 Fax: +66-(0)-2-108-0999	ชั้น 16 อาคารสีลมคอมเพล็กซ์ 191 ถนนสีลม แขวงสีลม เขตบางรัก กรุงเทพมหานคร 10500 Tel:+66-(0)2-200-2000 Fax: +66-(0)2-632-0191	ชั้น 1 อาคารกินรี 9 ถนนรัชดาภิเษก แขวงดินแดง เขตดินแดง กรุงเทพมหานคร 10400 Tel:+66-(0)2-654-1999 Fax:+66-(0)2-654-1900

สาขापิ่นเกล้า	สาขาวิภาวดีรังสิต	สาขาอัมรินทร์
ชั้น19 อาคารศูนย์การค้าเซ็นทรัลพลาซ่า ปิ่นเกล้า 7/129 – 221 ถนนบรมราชชนนี แขวงอรุณอัมรินทร์ เขตบางกอกน้อย กรุงเทพมหานคร 10700 Tel:+66(0)-2-828-1555 Fax: +66-(0)2-828-1500	อาคารเกษมทรัพย์ ชั้น 1 89/1 ถนนวิภาวดีรังสิต แขวงจอมพล เขตจตุจักร กรุงเทพมหานคร 10900 Tel:+66 -(0)2-63- 9000 Fax:+66-(0)2-631-9099	ชั้น 15 อาคารอัมรินทร์ทาวเวอร์ 500 ถนนเพลินจิต แขวงลุมพินี เขตปทุมวัน จังหวัดกรุงเทพฯ 10330 Tel: +66-(0)2-652- 4899 Fax: +66 -(0)2-652-4899

สาขาเชียงใหม่	สาขาหาดใหญ่
314/1 หมู่ที่ 5 ต.สันทรายน้อย อ.สันทราย จ. เชียงใหม่ 50210 Tel: +66-(0)52-00-4999 Fax:+66-(0)52-00-4998	127 – 129 ถนนศรีภูวนารถ ตำบลหาดใหญ่ อำเภอหาดใหญ่ จังหวัดสงขลา 90110 Tel: +66-74-891-999 Fax: +66-(0)74-89- 900