

## Market Comments

### Saravut

TEL : +66 (0) 2682 9754 Ext. 9754  
EMAIL : Saravut.ta@rhbgroup.com

## ดอลลาร์ที่แข็งค่ากดดันตลาดหุ้นโลก

### SET Index Data

|                 |           |
|-----------------|-----------|
| Open            | 1,568.18  |
| High            | 1,573.43  |
| Low             | 1,553.33  |
| Closed          | 1,569.73  |
| Chg.            | 0.55      |
| Chg.%           | 0.035     |
| Value (mn)      | 46,919.44 |
| P/E (x)         | 18.27     |
| P/BV (x)        | 2.26      |
| Yield (%)       | 2.85      |
| Market Cap (mn) | 14,313.99 |
| Up              | 396       |
| Down            | 396       |
| Unchange        | 211       |

### SET 50-100 – MAI – Futures Index

|           | Closed   | Chg.  | (%)   |
|-----------|----------|-------|-------|
| SET 50    | 1,047.78 | -0.66 | -0.06 |
| SET 100   | 2,320.45 | -0.40 | -0.02 |
| S50_Con   | 1,049.60 | 0.80  | 0.08  |
| MAI Index | 691.49   | 0.08  | 0.01  |

### Trading Breakdown : Daily

| (Bt,m)      | Buy       | Sell      | Net       |
|-------------|-----------|-----------|-----------|
| Institution | 3,989.59  | 4,938.23  | -948.63   |
| Proprietary | 4,152.83  | 4,746.22  | -593.39   |
| Foreign     | 6,335.62  | 7,661.51  | -1,325.89 |
| Local       | 32,441.40 | 29,573.48 | 2,867.92  |

### Trading Breakdown : Month to Date

| (Bt,m)      | Buy        | Sell      | Net       |
|-------------|------------|-----------|-----------|
| Institution | 11,296.80  | 14,917.73 | -3,620.93 |
| Proprietary | 13,448.84  | 14,455.02 | -1,006.19 |
| Foreign     | 25,437.17  | 25,734.58 | -297.41   |
| Local       | 104,062.57 | 99,138.05 | 4,924.52  |

### World Markets Index

|           | Closed    | Chg.   | (%)  |
|-----------|-----------|--------|------|
| Dow Jones | 17,009.69 | 208.64 | 1.24 |
| NASDAQ    | 4,475.62  | 45.43  | 1.03 |
| FTSE 100  | 6,527.91  | 81.52  | 1.26 |
| Nikkei    | 15,708.65 | 46.66  | 0.30 |
| Hang Seng | 23,064.56 | 131.58 | 0.57 |

### Foreign Exchange Rates

|                | Closed | Chg. | (%)   |
|----------------|--------|------|-------|
| US Dollar      | 32.65  | 0.01 | -0.03 |
| Baht (Onshore) | 109.81 | 0.05 | -0.05 |
| Yen            | 1.25   | 0.00 | -0.03 |

### Commodities

|             | Closed   | Chg.  | (%)   |
|-------------|----------|-------|-------|
| Oil : Brent | 91.14    | -0.23 | -0.25 |
| Oil : Dubai | 92.16    | 1.56  | 1.72  |
| Oil: Nymex  | 89.74    | -1.27 | -1.40 |
| Gold        | 1,187.60 | -3.82 | -0.32 |
| Zinc        | 2,250.50 | -2.00 | -0.09 |
| BDIY Index  | 1,037.00 | -4.00 | -0.38 |

### Cash Balance

|                     |   |
|---------------------|---|
| 25 Aug – 03 Oct. 14 | AJP, SOLAR, SUPER, VIH                                      |
| 01 Sep – 10 Oct 14  | ACD, DIMET, EMC, EVER,GENCO,SST,TAKUNI                      |
| 08 Sep – 17 Oct 14  | BKD,CSS,SUPER-W1,TFI  |
| 15 Sep – 24 Oct 14  | ABC, BMCL, E, EE, KC, MAX, NUSA, RPC, RPC, S, SEA OIL, SPVI |
| 22 Sep – 31 Oct 14  | CHUO, CKP, EIC, GUNKUL, MILL-W2, MLINK, PAE, PF, TCC, XO    |
| 29 Sep – 07 Nov 14  | AQ,CYBER,IFEC,KTO,PRINC,SLC,TGPRO,WIIK                      |

ตลาดหุ้นสหรัฐฯปิดบวก ได้แรงหนุนจากตัวเลขจ้างงานนอกภาคเกษตรที่ปรับตัวขึ้นอย่างแข็งแกร่ง ทำให้ดัชนี DOW JONES, NASDAQ, S&P500 ปิด 1.24%, 1.03%, 1.12%

ตลาดหุ้นยุโรปปิดลบ ได้แรงหนุนจากตัวเลขจ้างงานนอกภาคเกษตรที่ปรับตัวขึ้นอย่างแข็งแกร่ง ทำให้ DAX, FTSE, CAC40, FTMIB ปิด 0.00%, 1.26%, 0.92%, 1.54%

สัญญาน้ำมันดิบ WTI ส่งมอบเดือนพ.ย. ลดลง 1.27 ดอลลาร์ ปิดที่ 89.74 ดอลลาร์/บาร์เรล ส่วนสัญญาน้ำมันดิบเบรนท์ส่งมอบเดือนพ.ย. ลดลง 1.11 ดอลลาร์ ปิดที่ 92.31 ดอลลาร์/บาร์เรล จากค่าเงินดอลลาร์ที่แข็งค่า และตลาดคาดว่าอุปทานจะเพิ่มขึ้นมากกว่าอุปสงค์

ตลาดหุ้นไทยวันศุกร์ที่ผ่านมาปรับตัวลงแรงในช่วงครึ่งเช้าซึ่งเป็นไปในทิศทางเดียวกันกับตลาดหุ้นในภูมิภาค แต่ในส่วนของไทยมีแรงขายเฉพาะหุ้นขนาดใหญ่ที่เห็นชัด ๆ คือ PTT, KBANK ที่เป็นหุ้นที่ outperform มากที่สุดในบรรดาหุ้นขนาดใหญ่ แต่อย่างไรก็ตาม SET Index สามารถฟื้นตัวจากจุดต่ำในระหว่างวันขึ้นมาได้พอสมควรตามการฟื้นตัวของตลาดหุ้นฮ่องกง ซึ่งตอบรับการเจรจาระหว่างทั้งสองฝ่าย (ผู้ประท้วง และผู้แทนรัฐบาลฮ่องกง) แต่สื่อฮ่องกงรายงานว่าการเจรจาทั้งสองฝ่ายอาจไม่สำเร็จ เนื่องจากยังมีความเห็นที่แตกต่างกันอยู่พอสมควร และหลังตลาดหุ้นฮ่องกงปิดทำการในวันศุกร์ที่ผ่านมาได้เกิดเหตุปะทะกันระหว่างกลุ่มผู้ชุมนุมกับประชาชนในพื้นที่รวมถึงผู้ที่สนับสนุนจีน และการเจรจาที่คาดว่าจะมีขึ้นก่อนหน้านี้อาจล้มเหลว ซึ่งผู้ว่าการเกาะฮ่องกงยืนยันจะใช้นโยบายการทุกอย่างที่จำเป็นเพื่อฟื้นฟูความสงบเรียบร้อยในบ้านเมือง และขอให้ผู้ชุมนุมเปิดทางเข้าออกท่าอากาศยานภายในวันจันทร์นี้ ทางด้านกลุ่มแกนนำออกคิวพาย เซนทรัลได้เรียกร้องให้กลุ่มผู้ชุมนุมเปิดทางให้ข้าราชการได้กลับเข้าทำงานเพื่อหลีกเลี่ยงการปะทะและการสลายการชุมนุม โดยจะย้ายกลุ่มผู้ชุมนุมจากย่าน มงก๊กไปรวมตัวกันที่ย่านแอดมิรัลตี และพร้อมกลับมาเจรจากับรัฐบาลหากเงื่อนไขบางประการเป็นไปตามที่กำหนดไว้

สหรัฐฯ ในวันศุกร์ฟื้นตัวได้ค่อนข้างดี หลังกระทรวงแรงงานสหรัฐฯ รายงานตัวเลขจ้างงานนอกภาคเกษตรปรับตัวเพิ่มขึ้น 248,000 ตำแหน่งในเดือนก.ย. ดีกว่าที่ตลาดคาดว่าจะเพิ่มขึ้น 215,000ตำแหน่ง อัตราการว่างงานลดลงสู่ระดับ5.9% ซึ่งเป็นระดับต่ำสุดในรอบ 6 ปี ทางด้านฝ่ายวิจัยเศรษฐกิจมหภาคและตลาดแรงงานของคอนเฟอร์เรนซ์ บอร์ดคาดว่า การปรับตัวลดลงอย่างรวดเร็วของอัตราว่างงานได้เพิ่มความเป็นไปได้ที่อัตราการว่างงานจะกลับเข้าสู่ระดับปกติ และเฟดอาจจะปรับขึ้นอัตราดอกเบี้ยเป็นครั้งแรกในช่วงครึ่งแรกของปี 2558 คาดว่าปัจจัยการขึ้นอัตราดอกเบี้ยจะเป็นผลลบต่อตลาดหุ้นในกลุ่ม TIPS ที่ยังต้องพึ่งพาเม็ดเงินลงทุนจากต่างชาติ และอัตราดอกเบี้ยที่ต่ำเพื่อฟื้นฟูเศรษฐกิจ สัปดาห์นี้รวม

คลังจะเป็นคณะผู้แทนไทยไปประชุมประจำปีสภาผู้ว่าการธนาคารโลกและกองทุนการเงินระหว่างประเทศปี 57 และจะเข้าร่วมงาน THAI-Forum ที่สหรัฐฯ ที่ตลาดฯ ร่วมกันกับเมอร์ริล ลินช์ที่ทรงจัดงานให้ข้อมูลต่อผู้จัดการกองทุน ส่วนแนวโน้มตลาดหุ้นไทยคาดว่าจะผันผวนต่อเนื่อง และในวันศุกร์ตลาดหุ้นไทยได้ฟื้นตัวกลับขึ้นมาในระหว่างวันแล้ว แต่ค่าเงินบาทไทยยังคงทิศทางอ่อนค่าจากค่าเงินดอลลาร์ รวมทั้งน้ำมันและทองคำที่ปรับตัวลงด้วย

กลยุทธ์การลงทุน

Trading : ดึงกลับไม่ข้ามแนวต้านแถว ๆ 1,580-1,590 จุด แนะนำขายลดความเสี่ยง

## Technical Analyzer

Saravut Tachochavalit, Analyst  
 Niruth Upara, Assistant Analyst  
 TEL : +66 (0) 862 9999 Ext. 9754, 2028  
 EMAIL : Saravut.ta@th.oskgroup.com  
 Niruth.up@th.oskgroup.com

## SET Index

### ยังอยู่นอกกรอบอยู่

Figure 1 : SET Index daily chart



Source: RHB, Aspen

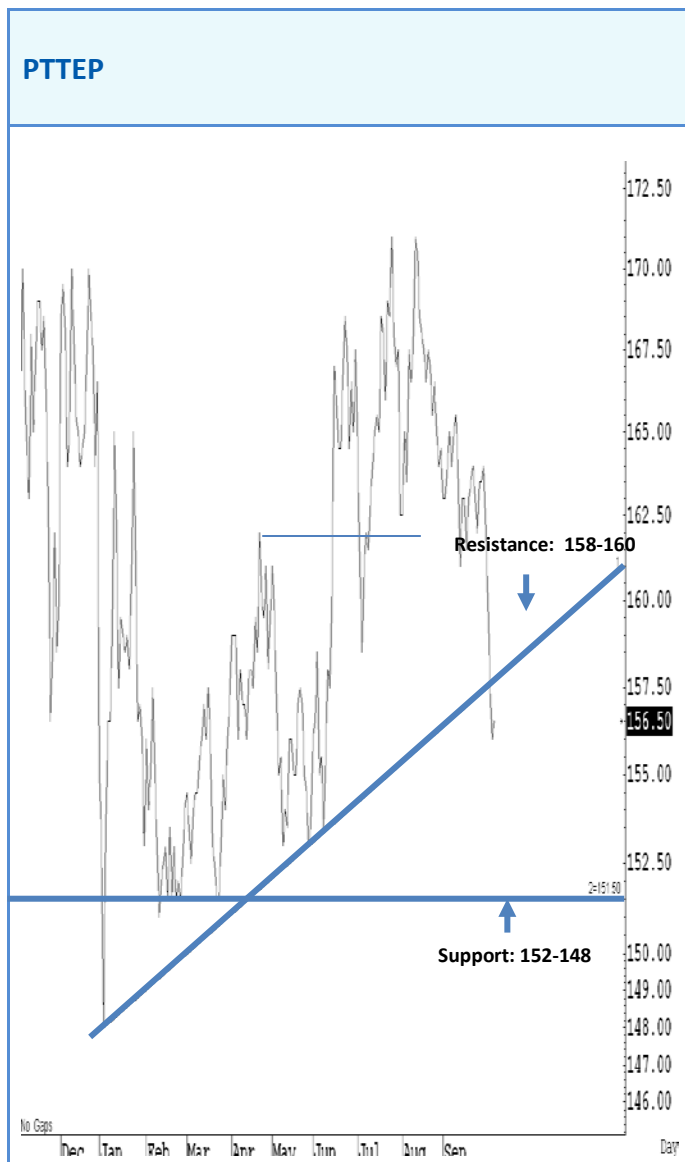
SET Index ปิดที่ 1,570.28 จุด 0.55 จุด ด้วยมูลค่าการซื้อขาย 46,919 ล้านบาท ลดลงประมาณ 17% เมื่อเทียบกับปริมาณการซื้อขายวันก่อนหน้า โดยนักลงทุนต่างประเทศขายสุทธิ 1,326 ล้านบาท

ระยะกลาง : SET Index เริ่มปรับฐานในสัปดาห์ที่ผ่านมา แต่ยังอยู่นเหนือระดับ 1,550 จุดได้ คาดว่าการปรับฐานน่าจะยังมีอยู่ โดยเราจะใช้ระดับ 1,550 จุดเป็นเกณฑ์ ถ้าต่ำกว่านี้ในระหว่างสัปดาห์ จะมีแนวรับต่อไปอยู่แถว ๆ 1,520-1,500 จุด ซึ่งเป็นระดับที่น่าซื้อสำหรับระยะกลาง สำหรับสัปดาห์นี้ถ้ายังติดกลับไม่ข้ามแถว ๆ 1,590 จุด ยังไม่ต้องไล่ราคา นำรอปรับฐานต่อ

ระยะสั้น : SET Index ปรับตัวลงไปใกล้ ๆ กับ 1,550 จุด และติดกลับขึ้นมาเป็นบวกได้เล็กน้อย แต่ยังคงต่ำกว่ากรอบล่างของ uptrend line channel อยู่เล็กน้อย สั้น ๆ ถ้าสามารถกลับขึ้นไปปิดเหนือระดับ 1,580 จุดได้ จะถือว่ามีส่วนกลับเข้ากรอบขาขึ้น แต่ถ้ายังต่ำกว่านี้ ยังไม่มีความแน่นอน คาดว่าน่าจะแกว่งในกรอบระหว่าง 1,560-1,575 จุดก่อน

Saravut Tachochavalit, Analyst  
 Niruth Upara, Assistant Analyst  
 TEL : +66 (0) 862 9999 Ext. 9754, 2028  
 EMAIL : [Saravut.ta@th.oskgroup.com](mailto:Saravut.ta@th.oskgroup.com)  
[Niruth.up@th.oskgroup.com](mailto:Niruth.up@th.oskgroup.com)

## Trading Stocks



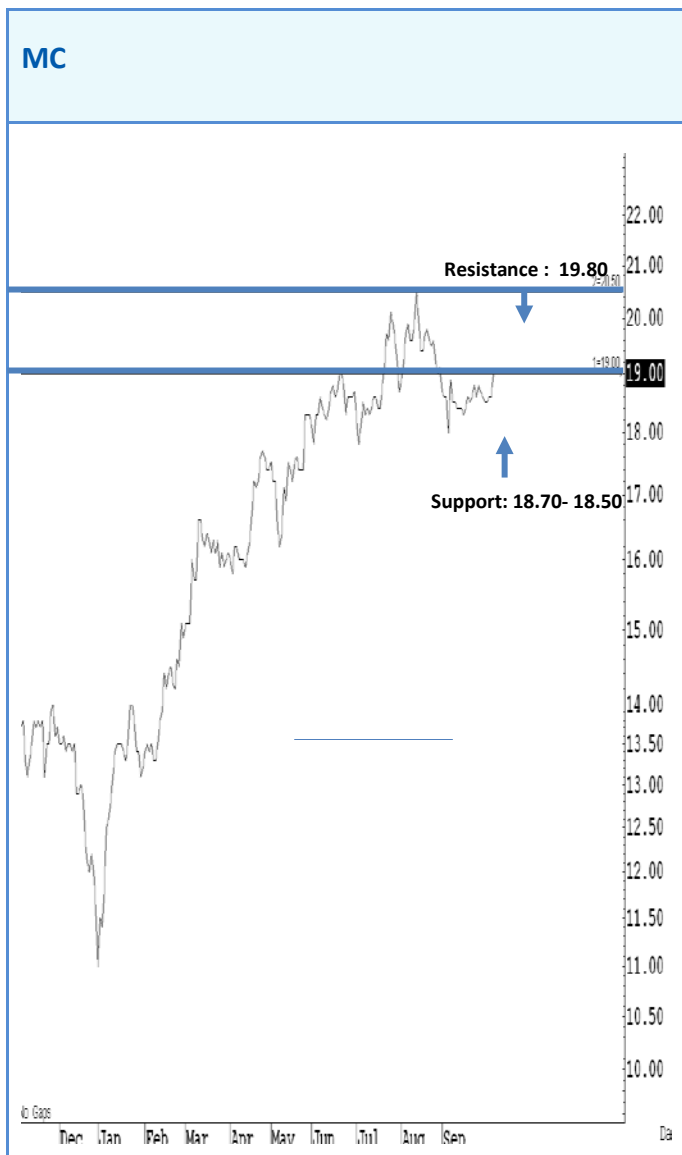
Source: RHB, Bloomberg

ระยะสั้นแกว่งในกรอบ **sideway down** หลังหลุดกรอบ **uptrend** ลงมาแล้วในสัปดาห์ที่ผ่านมา สั้น ๆ ตีกลับไม่ข้ามแถว ๆ 148-160 บาทอีก แนะนำขายลดความเสี่ยง หรือรอซื้อกลับเมื่ออ่อนตัวกลับลงมาแถว ๆ 152-148 บาทได้ต่อไป ส่วนจุดตัดขาดทุนจะอยู่ที่ 147

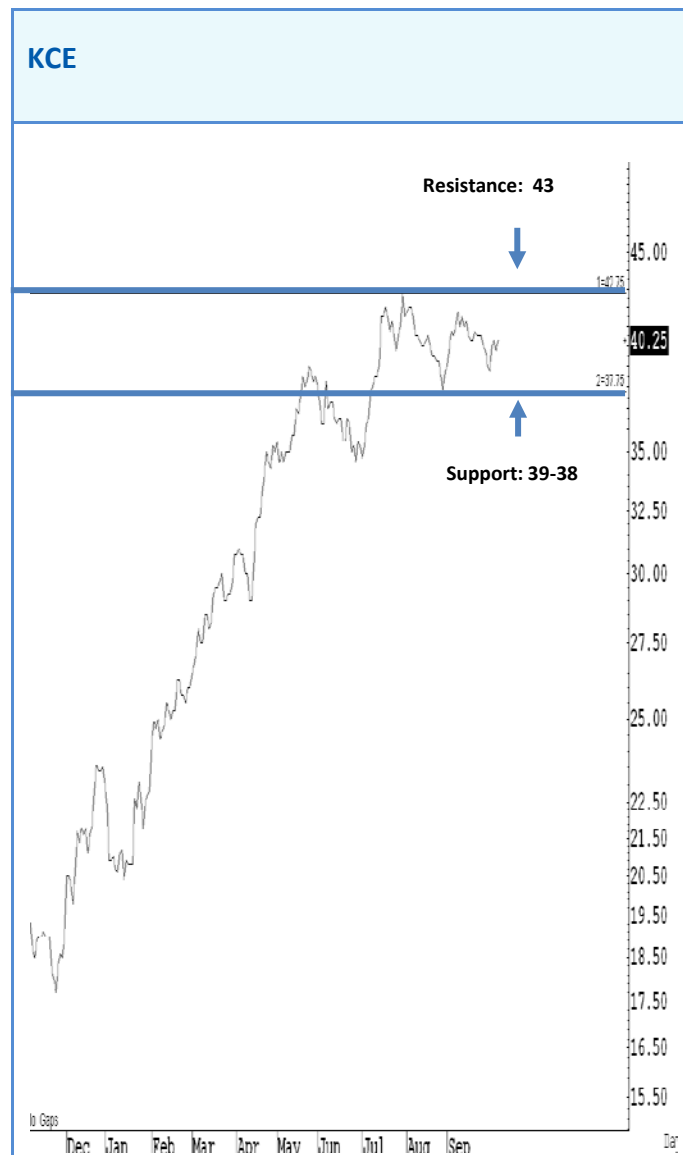


Source: RHB, Bloomberg

ระยะสั้นแกว่งในกรอบ **sideway down** สั้น ๆ ตีกลับไม่ข้ามแถว ๆ 53-54 บาทอีก แนะนำขายลดความเสี่ยง หรือรอซื้อกลับเมื่ออ่อนตัวกลับลงมาแถว ๆ 49-47 บาทได้ต่อไป ส่วนจุดตัดขาดทุนจะอยู่ที่ 46



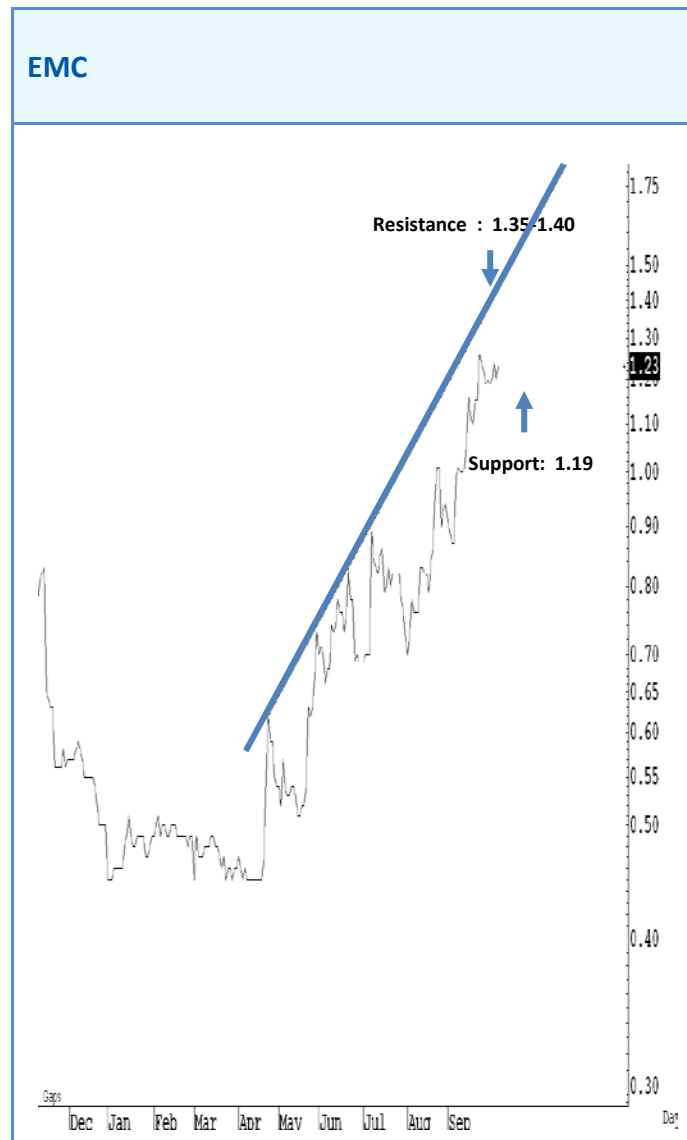
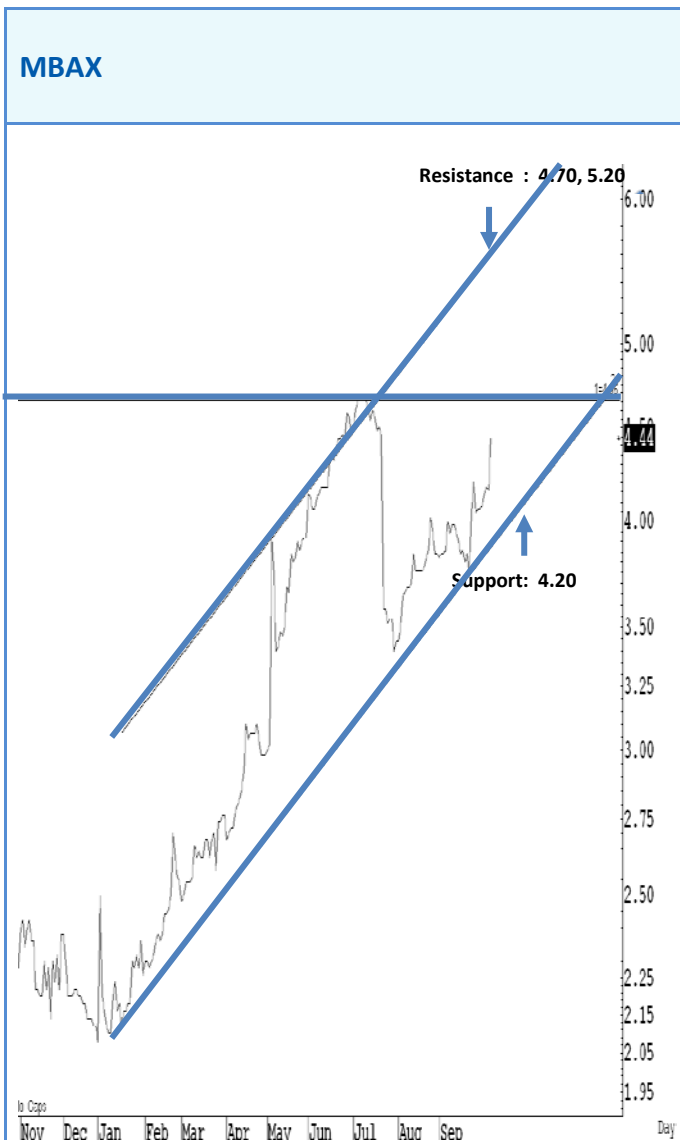
Source: RHB, Bloomberg



Source: RHB, Bloomberg

ระยะสั้นแกว่งในกรอบ **sideway** ยังไม่มีทิศทางชัดเจน คาดว่าน่าจะแกว่งในกรอบระหว่าง 18.50-19.80 บาทก่อน สั้น ๆ ไม่ต่ำกว่าแนวรับแถว ๆ 18.50 บาทอีก แนะนำซื้อเก็งกำไร หวังผลดีดักลับขึ้นไปแถว ๆ 19.80 บาทก่อน ส่วนจุดตัดขาดทุนจะอยู่ที่ 17.90 บาท

ระยะสั้นแกว่งในกรอบ **sideway** ยังไม่มีทิศทางชัดเจน คาดว่าน่าจะแกว่งในกรอบระหว่าง 38-43 บาทก่อน สั้น ๆ ไม่ต่ำกว่าแนวรับแถว ๆ 39-38 บาทอีก แนะนำซื้อเก็งกำไร หวังผลดีดักลับขึ้นไปแถว ๆ 43 บาทก่อน ส่วนจุดตัดขาดทุนจะอยู่ที่ 37 บาท



ระยะสั้นแกว่งในกรอบ **sideway up** มีลุ่มปรับตัวขึ้นไปทีกรอบบนของ **sideway** สั้น ๆ ไม่ต่ำกว่าแนวรับแถว ๆ 4.20 บาทอีก และนำซื้อเก็งกำไรได้ หวังผลปรับตัวขึ้นไปแถว ๆ 4.70 บาทก่อน ช้ามได้ ลุ้นต่อแถว ๆ 5.20 บาทได้ต่อไป ส่วนจุดตัดขาดทุนจะอยู่ที่ 4.18 บาท

ระยะสั้นแกว่งในกรอบ **sideway up** มีลุ่มปรับตัวขึ้นไปทีกรอบบนของ **sideway** สั้น ๆ ไม่ต่ำกว่าแนวรับแถว ๆ 1.19 บาทอีก และนำซื้อเก็งกำไรได้ หวังผลปรับตัวขึ้นไปแถว ๆ 1.35-1.40 บาทก่อน ส่วนจุดตัดขาดทุนจะอยู่ที่ 1.18 บาท

| IVL   | IVL27P1505A | %Change |
|-------|-------------|---------|
| 26.00 | 0.66        | -10.8%  |
| 25.75 | 0.67        | -9.5%   |
| 25.50 | 0.68        | -8.1%   |
| 25.25 | 0.69        | -6.8%   |
| 25.00 | 0.71        | -4.1%   |
| 24.90 | 0.71        | -4.1%   |
| 24.80 | 0.72        | -2.7%   |
| 24.70 | 0.72        | -2.7%   |
| 24.60 | 0.73        | -1.4%   |
| 24.50 | 0.73        | -1.4%   |
| 24.40 | 0.74        | 0.0%    |
| 24.30 | 0.74        | 0.0%    |
| 24.20 | 0.75        | 1.4%    |
| 24.10 | 0.75        | 1.4%    |
| 24.00 | 0.76        | 2.7%    |
| 23.90 | 0.76        | 2.7%    |
| 23.80 | 0.77        | 4.1%    |
| 23.70 | 0.77        | 4.1%    |
| 23.60 | 0.78        | 5.4%    |
| 23.50 | 0.78        | 5.4%    |
| 23.40 | 0.79        | 6.8%    |

| TRUE  | TRUE27P1505A | %Change |
|-------|--------------|---------|
| 12.60 | 0.66         | -10.8%  |
| 12.50 | 0.66         | -10.8%  |
| 12.40 | 0.67         | -9.5%   |
| 12.30 | 0.68         | -8.1%   |
| 12.20 | 0.69         | -6.8%   |
| 12.10 | 0.70         | -5.4%   |
| 12.00 | 0.71         | -4.1%   |
| 11.90 | 0.71         | -4.1%   |
| 11.80 | 0.72         | -2.7%   |
| 11.70 | 0.73         | -1.4%   |
| 11.60 | 0.74         | 0.0%    |
| 11.50 | 0.75         | 1.4%    |
| 11.40 | 0.76         | 2.7%    |
| 11.30 | 0.77         | 4.1%    |
| 11.20 | 0.78         | 5.4%    |
| 11.10 | 0.79         | 6.8%    |
| 11.00 | 0.80         | 8.1%    |
| 10.90 | 0.81         | 9.5%    |
| 10.80 | 0.82         | 10.8%   |
| 10.70 | 0.83         | 12.2%   |
| 10.60 | 0.84         | 13.5%   |

| ADVANC | ADVA27C1503A | %Change |
|--------|--------------|---------|
| 234.00 | 0.89         | 14.1%   |
| 233.00 | 0.87         | 11.5%   |
| 232.00 | 0.86         | 10.3%   |
| 231.00 | 0.85         | 9.0%    |
| 230.00 | 0.84         | 7.7%    |
| 229.00 | 0.83         | 6.4%    |
| 228.00 | 0.82         | 5.1%    |
| 227.00 | 0.81         | 3.8%    |
| 226.00 | 0.80         | 2.6%    |
| 225.00 | 0.79         | 1.3%    |
| 224.00 | 0.78         | 0.0%    |
| 223.00 | 0.77         | -1.3%   |
| 222.00 | 0.76         | -2.6%   |
| 221.00 | 0.75         | -3.8%   |
| 220.00 | 0.74         | -5.1%   |
| 219.00 | 0.73         | -6.4%   |
| 218.00 | 0.72         | -7.7%   |
| 217.00 | 0.71         | -9.0%   |
| 216.00 | 0.70         | -10.3%  |
| 215.00 | 0.69         | -11.5%  |
| 214.00 | 0.68         | -12.8%  |

| BANPU | BANP27C1501A | %Change |
|-------|--------------|---------|
| 32.25 | 0.42         | 35.5%   |
| 32.00 | 0.41         | 32.3%   |
| 31.75 | 0.40         | 29.0%   |
| 31.50 | 0.39         | 25.8%   |
| 31.25 | 0.38         | 22.6%   |
| 31.00 | 0.36         | 16.1%   |
| 30.75 | 0.35         | 12.9%   |
| 30.50 | 0.34         | 9.7%    |
| 30.25 | 0.33         | 6.5%    |
| 30.00 | 0.32         | 3.2%    |
| 29.75 | 0.31         | 0.0%    |
| 29.50 | 0.30         | -3.2%   |
| 29.25 | 0.29         | -6.5%   |
| 29.00 | 0.28         | -9.7%   |
| 28.75 | 0.27         | -12.9%  |
| 28.50 | 0.26         | -16.1%  |
| 28.25 | 0.25         | -19.4%  |
| 28.00 | 0.24         | -22.6%  |
| 27.75 | 0.23         | -25.8%  |
| 27.50 | 0.22         | -29.0%  |
| 27.25 | 0.21         | -32.3%  |

| BGH   | BGH27C1501A | %Change |
|-------|-------------|---------|
| 19.30 | 0.85        | 18.1%   |
| 19.20 | 0.84        | 16.7%   |
| 19.10 | 0.83        | 15.3%   |
| 19.00 | 0.81        | 12.5%   |
| 18.90 | 0.80        | 11.1%   |
| 18.80 | 0.79        | 9.7%    |
| 18.70 | 0.77        | 6.9%    |
| 18.60 | 0.76        | 5.6%    |
| 18.50 | 0.75        | 4.2%    |
| 18.40 | 0.73        | 1.4%    |
| 18.30 | 0.72        | 0.0%    |
| 18.20 | 0.71        | -1.4%   |
| 18.10 | 0.69        | -4.2%   |
| 18.00 | 0.68        | -5.6%   |
| 17.90 | 0.67        | -6.9%   |
| 17.80 | 0.65        | -9.7%   |
| 17.70 | 0.64        | -11.1%  |
| 17.60 | 0.63        | -12.5%  |
| 17.50 | 0.62        | -13.9%  |
| 17.40 | 0.60        | -16.7%  |
| 17.30 | 0.59        | -18.1%  |

| BMCL | BMCL27C1502A | %Change |
|------|--------------|---------|
| 1.90 | 1.03         | 12.0%   |
| 1.89 | 1.02         | 10.9%   |
| 1.88 | 1.01         | 9.8%    |
| 1.87 | 1.00         | 8.7%    |
| 1.86 | 0.99         | 7.6%    |
| 1.85 | 0.97         | 5.4%    |
| 1.84 | 0.96         | 4.3%    |
| 1.83 | 0.95         | 3.3%    |
| 1.82 | 0.94         | 2.2%    |
| 1.81 | 0.93         | 1.1%    |
| 1.80 | 0.92         | 0.0%    |
| 1.79 | 0.90         | -2.2%   |
| 1.78 | 0.89         | -3.3%   |
| 1.77 | 0.88         | -4.3%   |
| 1.76 | 0.87         | -5.4%   |
| 1.75 | 0.86         | -6.5%   |
| 1.74 | 0.85         | -7.6%   |
| 1.73 | 0.83         | -9.8%   |
| 1.72 | 0.82         | -10.9%  |
| 1.71 | 0.81         | -12.0%  |
| 1.70 | 0.80         | -13.0%  |

| CENTEL       | CENT27C1505A | %Change     |
|--------------|--------------|-------------|
| 41.75        | 0.74         | 17.5%       |
| 41.50        | 0.73         | 15.9%       |
| 41.25        | 0.72         | 14.3%       |
| 41.00        | 0.71         | 12.7%       |
| 40.75        | 0.70         | 11.1%       |
| 40.50        | 0.69         | 9.5%        |
| 40.25        | 0.68         | 7.9%        |
| 40.00        | 0.67         | 6.3%        |
| 39.75        | 0.66         | 4.8%        |
| 39.50        | 0.64         | 1.6%        |
| <b>39.25</b> | <b>0.63</b>  | <b>0.0%</b> |
| 39.00        | 0.62         | -1.6%       |
| 38.75        | 0.61         | -3.2%       |
| 38.50        | 0.60         | -4.8%       |
| 38.25        | 0.59         | -6.3%       |
| 38.00        | 0.58         | -7.9%       |
| 37.75        | 0.57         | -9.5%       |
| 37.50        | 0.56         | -11.1%      |
| 37.25        | 0.55         | -12.7%      |
| 37.00        | 0.54         | -14.3%      |
| 36.75        | 0.53         | -15.9%      |

| CK           | CK27C1503A  | %Change     |
|--------------|-------------|-------------|
| 29.25        | 2.10        | 18.0%       |
| 29.00        | 2.06        | 15.7%       |
| 28.75        | 2.04        | 14.6%       |
| 28.50        | 2.00        | 12.4%       |
| 28.25        | 1.97        | 10.7%       |
| 28.00        | 1.94        | 9.0%        |
| 27.75        | 1.91        | 7.3%        |
| 27.50        | 1.88        | 5.6%        |
| 27.25        | 1.84        | 3.4%        |
| 27.00        | 1.81        | 1.7%        |
| <b>26.75</b> | <b>1.78</b> | <b>0.0%</b> |
| 26.50        | 1.75        | -1.7%       |
| 26.25        | 1.72        | -3.4%       |
| 26.00        | 1.69        | -5.1%       |
| 25.75        | 1.66        | -6.7%       |
| 25.50        | 1.63        | -8.4%       |
| 25.25        | 1.60        | -10.1%      |
| 25.00        | 1.57        | -11.8%      |
| 24.90        | 1.56        | -12.4%      |
| 24.80        | 1.54        | -13.5%      |
| 24.70        | 1.53        | -14.0%      |

| CPF          | CPF27C1501A | %Change     |
|--------------|-------------|-------------|
| 33.00        | 0.50        | 31.6%       |
| 32.75        | 0.49        | 28.9%       |
| 32.50        | 0.47        | 23.7%       |
| 32.25        | 0.46        | 21.1%       |
| 32.00        | 0.45        | 18.4%       |
| 31.75        | 0.44        | 15.8%       |
| 31.50        | 0.43        | 13.2%       |
| 31.25        | 0.41        | 7.9%        |
| 31.00        | 0.40        | 5.3%        |
| 30.75        | 0.39        | 2.6%        |
| <b>30.50</b> | <b>0.38</b> | <b>0.0%</b> |
| 30.25        | 0.37        | -2.6%       |
| 30.00        | 0.36        | -5.3%       |
| 29.75        | 0.34        | -10.5%      |
| 29.50        | 0.33        | -13.2%      |
| 29.25        | 0.32        | -15.8%      |
| 29.00        | 0.31        | -18.4%      |
| 28.75        | 0.30        | -21.1%      |
| 28.50        | 0.29        | -23.7%      |
| 28.25        | 0.28        | -26.3%      |
| 28.00        | 0.27        | -28.9%      |

| DELTA        | DEL27C1502A | %Change     |
|--------------|-------------|-------------|
| 64.75        | 0.85        | 13.3%       |
| 64.50        | 0.84        | 12.0%       |
| 64.25        | 0.83        | 10.7%       |
| 64.00        | 0.82        | 9.3%        |
| 63.75        | 0.81        | 8.0%        |
| 63.50        | 0.80        | 6.7%        |
| 63.25        | 0.79        | 5.3%        |
| 63.00        | 0.78        | 4.0%        |
| 62.75        | 0.77        | 2.7%        |
| 62.50        | 0.76        | 1.3%        |
| <b>62.25</b> | <b>0.75</b> | <b>0.0%</b> |
| 62.00        | 0.74        | -1.3%       |
| 61.75        | 0.73        | -2.7%       |
| 61.50        | 0.72        | -4.0%       |
| 61.25        | 0.71        | -5.3%       |
| 61.00        | 0.70        | -6.7%       |
| 60.75        | 0.69        | -8.0%       |
| 60.50        | 0.68        | -9.3%       |
| 60.25        | 0.67        | -10.7%      |
| 60.00        | 0.66        | -12.0%      |
| 59.75        | 0.65        | -13.3%      |

| DTAC          | DTAC27C1502A | %Change     |
|---------------|--------------|-------------|
| 110.50        | 0.58         | 18.4%       |
| 110.00        | 0.57         | 16.3%       |
| 109.50        | 0.56         | 14.3%       |
| 109.00        | 0.55         | 12.2%       |
| 108.50        | 0.54         | 10.2%       |
| 108.00        | 0.53         | 8.2%        |
| 107.50        | 0.52         | 6.1%        |
| 107.00        | 0.52         | 6.1%        |
| 106.50        | 0.51         | 4.1%        |
| 106.00        | 0.50         | 2.0%        |
| <b>105.50</b> | <b>0.49</b>  | <b>0.0%</b> |
| 105.00        | 0.48         | -2.0%       |
| 104.50        | 0.47         | -4.1%       |
| 104.00        | 0.46         | -6.1%       |
| 103.50        | 0.46         | -6.1%       |
| 103.00        | 0.45         | -8.2%       |
| 102.50        | 0.44         | -10.2%      |
| 102.00        | 0.43         | -12.2%      |
| 101.50        | 0.42         | -14.3%      |
| 101.00        | 0.41         | -16.3%      |
| 100.50        | 0.41         | -16.3%      |

| EARTH       | EART27C1502A | %Change     |
|-------------|--------------|-------------|
| 5.95        | 0.28         | 33.3%       |
| 5.90        | 0.28         | 33.3%       |
| 5.85        | 0.27         | 28.6%       |
| 5.80        | 0.26         | 23.8%       |
| 5.75        | 0.25         | 19.0%       |
| 5.70        | 0.25         | 19.0%       |
| 5.65        | 0.24         | 14.3%       |
| 5.60        | 0.23         | 9.5%        |
| 5.55        | 0.23         | 9.5%        |
| 5.50        | 0.22         | 4.8%        |
| <b>5.45</b> | <b>0.21</b>  | <b>0.0%</b> |
| 5.40        | 0.21         | 0.0%        |
| 5.35        | 0.20         | -4.8%       |
| 5.30        | 0.19         | -9.5%       |
| 5.25        | 0.19         | -9.5%       |
| 5.20        | 0.18         | -14.3%      |
| 5.15        | 0.17         | -19.0%      |
| 5.10        | 0.17         | -19.0%      |
| 5.05        | 0.16         | -23.8%      |
| 5.00        | 0.16         | -23.8%      |
| 4.98        | 0.15         | -28.6%      |

| GFPT         | GFPT27C1503A | %Change     |
|--------------|--------------|-------------|
| 21.40        | 1.33         | 10.8%       |
| 21.30        | 1.32         | 10.0%       |
| 21.20        | 1.31         | 9.2%        |
| 21.10        | 1.29         | 7.5%        |
| 21.00        | 1.28         | 6.7%        |
| 20.90        | 1.27         | 5.8%        |
| 20.80        | 1.25         | 4.2%        |
| 20.70        | 1.24         | 3.3%        |
| 20.60        | 1.23         | 2.5%        |
| 20.50        | 1.21         | 0.8%        |
| <b>20.40</b> | <b>1.20</b>  | <b>0.0%</b> |
| 20.30        | 1.19         | -0.8%       |
| 20.20        | 1.17         | -2.5%       |
| 20.10        | 1.16         | -3.3%       |
| 20.00        | 1.15         | -4.2%       |
| 19.90        | 1.13         | -5.8%       |
| 19.80        | 1.12         | -6.7%       |
| 19.70        | 1.11         | -7.5%       |
| 19.60        | 1.09         | -9.2%       |
| 19.50        | 1.08         | -10.0%      |
| 19.40        | 1.07         | -10.8%      |

| GLOBAL       | GLOB27C1505A | %Change     |
|--------------|--------------|-------------|
| 14.10        | 0.48         | 23.1%       |
| 14.00        | 0.47         | 20.5%       |
| 13.90        | 0.46         | 17.9%       |
| 13.80        | 0.45         | 15.4%       |
| 13.70        | 0.44         | 12.8%       |
| 13.60        | 0.43         | 10.3%       |
| 13.50        | 0.42         | 7.7%        |
| 13.40        | 0.41         | 5.1%        |
| 13.30        | 0.40         | 2.6%        |
| 13.20        | 0.39         | 0.0%        |
| <b>13.10</b> | <b>0.39</b>  | <b>0.0%</b> |
| 13.00        | 0.38         | -2.6%       |
| 12.90        | 0.37         | -5.1%       |
| 12.80        | 0.36         | -7.7%       |
| 12.70        | 0.35         | -10.3%      |
| 12.60        | 0.34         | -12.8%      |
| 12.50        | 0.34         | -12.8%      |
| 12.40        | 0.33         | -15.4%      |
| 12.30        | 0.32         | -17.9%      |
| 12.20        | 0.31         | -20.5%      |
| 12.10        | 0.30         | -23.1%      |

| HEMRAJ      | HEMR27C1503A | %Change     |
|-------------|--------------|-------------|
| 4.70        | 1.41         | 9.3%        |
| 4.68        | 1.39         | 7.8%        |
| 4.66        | 1.38         | 7.0%        |
| 4.64        | 1.37         | 6.2%        |
| 4.62        | 1.36         | 5.4%        |
| 4.60        | 1.35         | 4.7%        |
| 4.58        | 1.33         | 3.1%        |
| 4.56        | 1.32         | 2.3%        |
| 4.54        | 1.31         | 1.6%        |
| 4.52        | 1.30         | 0.8%        |
| <b>4.50</b> | <b>1.29</b>  | <b>0.0%</b> |
| 4.48        | 1.28         | -0.8%       |
| 4.46        | 1.26         | -2.3%       |
| 4.44        | 1.25         | -3.1%       |
| 4.42        | 1.24         | -3.9%       |
| 4.40        | 1.23         | -4.7%       |
| 4.38        | 1.22         | -5.4%       |
| 4.36        | 1.21         | -6.2%       |
| 4.34        | 1.20         | -7.0%       |
| 4.32        | 1.18         | -8.5%       |
| 4.30        | 1.17         | -9.3%       |

| HMPRO        | HMPR27C1505A | %Change     |
|--------------|--------------|-------------|
| 11.30        | 0.49         | 28.9%       |
| 11.20        | 0.48         | 26.3%       |
| 11.10        | 0.47         | 23.7%       |
| 11.00        | 0.46         | 21.1%       |
| 10.90        | 0.45         | 18.4%       |
| 10.80        | 0.43         | 13.2%       |
| 10.70        | 0.42         | 10.5%       |
| 10.60        | 0.41         | 7.9%        |
| 10.50        | 0.40         | 5.3%        |
| 10.40        | 0.39         | 2.6%        |
| <b>10.30</b> | <b>0.38</b>  | <b>0.0%</b> |
| 10.20        | 0.37         | -2.6%       |
| 10.10        | 0.36         | -5.3%       |
| 10.00        | 0.35         | -7.9%       |
| 9.95         | 0.34         | -10.5%      |
| 9.90         | 0.34         | -10.5%      |
| 9.85         | 0.33         | -13.2%      |
| 9.80         | 0.33         | -13.2%      |
| 9.75         | 0.32         | -15.8%      |
| 9.70         | 0.32         | -15.8%      |
| 9.65         | 0.32         | -15.8%      |

| ITD         | ITD27C1502A | %Change     |
|-------------|-------------|-------------|
| 6.05        | 0.64        | 23.1%       |
| 6.00        | 0.63        | 21.2%       |
| 5.95        | 0.62        | 19.2%       |
| 5.90        | 0.60        | 15.4%       |
| 5.85        | 0.59        | 13.5%       |
| 5.80        | 0.58        | 11.5%       |
| 5.75        | 0.57        | 9.6%        |
| 5.70        | 0.55        | 5.8%        |
| 5.65        | 0.54        | 3.8%        |
| 5.60        | 0.53        | 1.9%        |
| <b>5.55</b> | <b>0.52</b> | <b>0.0%</b> |
| 5.50        | 0.51        | -1.9%       |
| 5.45        | 0.50        | -3.8%       |
| 5.40        | 0.48        | -7.7%       |
| 5.35        | 0.47        | -9.6%       |
| 5.30        | 0.46        | -11.5%      |
| 5.25        | 0.45        | -13.5%      |
| 5.20        | 0.44        | -15.4%      |
| 5.15        | 0.43        | -17.3%      |
| 5.10        | 0.42        | -19.2%      |
| 5.05        | 0.40        | -23.1%      |

| IVL          | IVL27C1503A | %Change     |
|--------------|-------------|-------------|
| 26.00        | 1.05        | 18.0%       |
| 25.75        | 1.02        | 14.6%       |
| 25.50        | 0.99        | 11.2%       |
| 25.25        | 0.97        | 9.0%        |
| 25.00        | 0.95        | 6.7%        |
| 24.90        | 0.94        | 5.6%        |
| 24.80        | 0.93        | 4.5%        |
| 24.70        | 0.92        | 3.4%        |
| 24.60        | 0.91        | 2.2%        |
| 24.50        | 0.90        | 1.1%        |
| <b>24.40</b> | <b>0.89</b> | <b>0.0%</b> |
| 24.30        | 0.88        | -1.1%       |
| 24.20        | 0.87        | -2.2%       |
| 24.10        | 0.86        | -3.4%       |
| 24.00        | 0.85        | -4.5%       |
| 23.90        | 0.84        | -5.6%       |
| 23.80        | 0.83        | -6.7%       |
| 23.70        | 0.82        | -7.9%       |
| 23.60        | 0.81        | -9.0%       |
| 23.50        | 0.80        | -10.1%      |
| 23.40        | 0.79        | -11.2%      |



| JAS         | JAS27C1503A | %Change     |
|-------------|-------------|-------------|
| 7.25        | 0.37        | 23.3%       |
| 7.20        | 0.37        | 23.3%       |
| 7.15        | 0.36        | 20.0%       |
| 7.10        | 0.35        | 16.7%       |
| 7.05        | 0.34        | 13.3%       |
| 7.00        | 0.34        | 13.3%       |
| 6.95        | 0.33        | 10.0%       |
| 6.90        | 0.32        | 6.7%        |
| 6.85        | 0.31        | 3.3%        |
| 6.80        | 0.31        | 3.3%        |
| <b>6.75</b> | <b>0.30</b> | <b>0.0%</b> |
| 6.70        | 0.29        | -3.3%       |
| 6.65        | 0.29        | -3.3%       |
| 6.60        | 0.28        | -6.7%       |
| 6.55        | 0.27        | -10.0%      |
| 6.50        | 0.27        | -10.0%      |
| 6.45        | 0.26        | -13.3%      |
| 6.40        | 0.25        | -16.7%      |
| 6.35        | 0.25        | -16.7%      |
| 6.30        | 0.24        | -20.0%      |
| 6.25        | 0.23        | -23.3%      |

| KKP          | KKP27C1502A | %Change     |
|--------------|-------------|-------------|
| 43.75        | 0.44        | 25.7%       |
| 43.50        | 0.43        | 22.9%       |
| 43.25        | 0.42        | 20.0%       |
| 43.00        | 0.41        | 17.1%       |
| 42.75        | 0.40        | 14.3%       |
| 42.50        | 0.40        | 14.3%       |
| 42.25        | 0.39        | 11.4%       |
| 42.00        | 0.38        | 8.6%        |
| 41.75        | 0.37        | 5.7%        |
| 41.50        | 0.36        | 2.9%        |
| <b>41.25</b> | <b>0.35</b> | <b>0.0%</b> |
| 41.00        | 0.34        | -2.9%       |
| 40.75        | 0.34        | -2.9%       |
| 40.50        | 0.33        | -5.7%       |
| 40.25        | 0.32        | -8.6%       |
| 40.00        | 0.31        | -11.4%      |
| 39.75        | 0.30        | -14.3%      |
| 39.50        | 0.30        | -14.3%      |
| 39.25        | 0.29        | -17.1%      |
| 39.00        | 0.28        | -20.0%      |
| 38.75        | 0.27        | -22.9%      |

| KTB          | KTB27C1502A | %Change     |
|--------------|-------------|-------------|
| 24.70        | 0.98        | 14.0%       |
| 24.60        | 0.97        | 12.8%       |
| 24.50        | 0.95        | 10.5%       |
| 24.40        | 0.94        | 9.3%        |
| 24.30        | 0.93        | 8.1%        |
| 24.20        | 0.92        | 7.0%        |
| 24.10        | 0.91        | 5.8%        |
| 24.00        | 0.89        | 3.5%        |
| 23.90        | 0.88        | 2.3%        |
| 23.80        | 0.87        | 1.2%        |
| <b>23.70</b> | <b>0.86</b> | <b>0.0%</b> |
| 23.60        | 0.85        | -1.2%       |
| 23.50        | 0.84        | -2.3%       |
| 23.40        | 0.82        | -4.7%       |
| 23.30        | 0.81        | -5.8%       |
| 23.20        | 0.80        | -7.0%       |
| 23.10        | 0.79        | -8.1%       |
| 23.00        | 0.78        | -9.3%       |
| 22.90        | 0.77        | -10.5%      |
| 22.80        | 0.76        | -11.6%      |
| 22.70        | 0.75        | -12.8%      |

| LPN          | LPN27C1503A | %Change     |
|--------------|-------------|-------------|
| 22.60        | 1.26        | 10.5%       |
| 22.50        | 1.25        | 9.6%        |
| 22.40        | 1.24        | 8.8%        |
| 22.30        | 1.23        | 7.9%        |
| 22.20        | 1.21        | 6.1%        |
| 22.10        | 1.20        | 5.3%        |
| 22.00        | 1.19        | 4.4%        |
| 21.90        | 1.17        | 2.6%        |
| 21.80        | 1.16        | 1.8%        |
| 21.70        | 1.15        | 0.9%        |
| <b>21.60</b> | <b>1.14</b> | <b>0.0%</b> |
| 21.50        | 1.12        | -1.8%       |
| 21.40        | 1.11        | -2.6%       |
| 21.30        | 1.10        | -3.5%       |
| 21.20        | 1.09        | -4.4%       |
| 21.10        | 1.08        | -5.3%       |
| 21.00        | 1.06        | -7.0%       |
| 20.90        | 1.05        | -7.9%       |
| 20.80        | 1.04        | -8.8%       |
| 20.70        | 1.03        | -9.6%       |
| 20.60        | 1.01        | -11.4%      |

| MINT         | MINT27C1501A | %Change     |
|--------------|--------------|-------------|
| 40.50        | 1.06         | 15.2%       |
| 40.25        | 1.05         | 14.1%       |
| 40.00        | 1.03         | 12.0%       |
| 39.75        | 1.02         | 10.9%       |
| 39.50        | 1.00         | 8.7%        |
| 39.25        | 0.99         | 7.6%        |
| 39.00        | 0.97         | 5.4%        |
| 38.75        | 0.96         | 4.3%        |
| 38.50        | 0.95         | 3.3%        |
| 38.25        | 0.93         | 1.1%        |
| <b>38.00</b> | <b>0.92</b>  | <b>0.0%</b> |
| 37.75        | 0.90         | -2.2%       |
| 37.50        | 0.89         | -3.3%       |
| 37.25        | 0.87         | -5.4%       |
| 37.00        | 0.86         | -6.5%       |
| 36.75        | 0.84         | -8.7%       |
| 36.50        | 0.83         | -9.8%       |
| 36.25        | 0.81         | -12.0%      |
| 36.00        | 0.80         | -13.0%      |
| 35.75        | 0.79         | -14.1%      |
| 35.50        | 0.77         | -16.3%      |

| PS           | PS27C1502A  | %Change     |
|--------------|-------------|-------------|
| 36.25        | 0.68        | 21.4%       |
| 36.00        | 0.67        | 19.6%       |
| 35.75        | 0.65        | 16.1%       |
| 35.50        | 0.64        | 14.3%       |
| 35.25        | 0.63        | 12.5%       |
| 35.00        | 0.62        | 10.7%       |
| 34.75        | 0.61        | 8.9%        |
| 34.50        | 0.59        | 5.4%        |
| 34.25        | 0.58        | 3.6%        |
| 34.00        | 0.57        | 1.8%        |
| <b>33.75</b> | <b>0.56</b> | <b>0.0%</b> |
| 33.50        | 0.55        | -1.8%       |
| 33.25        | 0.54        | -3.6%       |
| 33.00        | 0.53        | -5.4%       |
| 32.75        | 0.51        | -8.9%       |
| 32.50        | 0.50        | -10.7%      |
| 32.25        | 0.49        | -12.5%      |
| 32.00        | 0.48        | -14.3%      |
| 31.75        | 0.47        | -16.1%      |
| 31.50        | 0.46        | -17.9%      |
| 31.25        | 0.45        | -19.6%      |

| PTTEP         | PTTE27C1505A | %Change     |
|---------------|--------------|-------------|
| 161.50        | 0.91         | 11.0%       |
| 161.00        | 0.90         | 9.8%        |
| 160.50        | 0.89         | 8.5%        |
| 160.00        | 0.88         | 7.3%        |
| 159.50        | 0.87         | 6.1%        |
| 159.00        | 0.86         | 4.9%        |
| 158.50        | 0.85         | 3.7%        |
| 158.00        | 0.84         | 2.4%        |
| 157.50        | 0.84         | 2.4%        |
| 157.00        | 0.83         | 1.2%        |
| <b>156.50</b> | <b>0.82</b>  | <b>0.0%</b> |
| 156.00        | 0.81         | -1.2%       |
| 155.50        | 0.80         | -2.4%       |
| 155.00        | 0.79         | -3.7%       |
| 154.50        | 0.78         | -4.9%       |
| 154.00        | 0.77         | -6.1%       |
| 153.50        | 0.76         | -7.3%       |
| 153.00        | 0.75         | -8.5%       |
| 152.50        | 0.74         | -9.8%       |
| 152.00        | 0.74         | -9.8%       |
| 151.50        | 0.73         | -11.0%      |

| PTTGC        | PTTG27C1501A | %Change     |
|--------------|--------------|-------------|
| 61.50        | 0.30         | 25.0%       |
| 61.25        | 0.30         | 25.0%       |
| 61.00        | 0.29         | 20.8%       |
| 60.75        | 0.28         | 16.7%       |
| 60.50        | 0.28         | 16.7%       |
| 60.25        | 0.27         | 12.5%       |
| 60.00        | 0.26         | 8.3%        |
| 59.75        | 0.26         | 8.3%        |
| 59.50        | 0.25         | 4.2%        |
| 59.25        | 0.24         | 0.0%        |
| <b>59.00</b> | <b>0.24</b>  | <b>0.0%</b> |
| 58.75        | 0.23         | -4.2%       |
| 58.50        | 0.23         | -4.2%       |
| 58.25        | 0.22         | -8.3%       |
| 58.00        | 0.21         | -12.5%      |
| 57.75        | 0.21         | -12.5%      |
| 57.50        | 0.20         | -16.7%      |
| 57.25        | 0.20         | -16.7%      |
| 57.00        | 0.19         | -20.8%      |
| 56.75        | 0.19         | -20.8%      |
| 56.50        | 0.18         | -25.0%      |

| RATCH        | RATC27C1505A | %Change     |
|--------------|--------------|-------------|
| 62.00        | 0.74         | 15.6%       |
| 61.75        | 0.73         | 14.1%       |
| 61.50        | 0.72         | 12.5%       |
| 61.25        | 0.71         | 10.9%       |
| 61.00        | 0.70         | 9.4%        |
| 60.75        | 0.69         | 7.8%        |
| 60.50        | 0.68         | 6.3%        |
| 60.25        | 0.67         | 4.7%        |
| 60.00        | 0.66         | 3.1%        |
| 59.75        | 0.65         | 1.6%        |
| <b>59.50</b> | <b>0.64</b>  | <b>0.0%</b> |
| 59.25        | 0.63         | -1.6%       |
| 59.00        | 0.62         | -3.1%       |
| 58.75        | 0.61         | -4.7%       |
| 58.50        | 0.60         | -6.3%       |
| 58.25        | 0.59         | -7.8%       |
| 58.00        | 0.59         | -7.8%       |
| 57.75        | 0.58         | -9.4%       |
| 57.50        | 0.57         | -10.9%      |
| 57.25        | 0.56         | -12.5%      |
| 57.00        | 0.55         | -14.1%      |

| ROBINS       | ROBI27C1501A | %Change     |
|--------------|--------------|-------------|
| 53.50        | 0.57         | 18.8%       |
| 53.25        | 0.56         | 16.7%       |
| 53.00        | 0.55         | 14.6%       |
| 52.75        | 0.54         | 12.5%       |
| 52.50        | 0.53         | 10.4%       |
| 52.25        | 0.52         | 8.3%        |
| 52.00        | 0.51         | 6.3%        |
| 51.75        | 0.50         | 4.2%        |
| 51.50        | 0.50         | 4.2%        |
| 51.25        | 0.49         | 2.1%        |
| <b>51.00</b> | <b>0.48</b>  | <b>0.0%</b> |
| 50.75        | 0.47         | -2.1%       |
| 50.50        | 0.46         | -4.2%       |
| 50.25        | 0.45         | -6.2%       |
| 50.00        | 0.44         | -8.3%       |
| 49.75        | 0.43         | -10.4%      |
| 49.50        | 0.42         | -12.5%      |
| 49.25        | 0.41         | -14.6%      |
| 49.00        | 0.40         | -16.7%      |
| 48.75        | 0.40         | -16.7%      |
| 48.50        | 0.39         | -18.8%      |

| SAMART       | SAMA27C1501A | %Change     |
|--------------|--------------|-------------|
| 32.75        | 2.12         | 19.8%       |
| 32.50        | 2.08         | 17.5%       |
| 32.25        | 2.04         | 15.3%       |
| 32.00        | 2.02         | 14.1%       |
| 31.75        | 1.98         | 11.9%       |
| 31.50        | 1.94         | 9.6%        |
| 31.25        | 1.91         | 7.9%        |
| 31.00        | 1.87         | 5.6%        |
| 30.75        | 1.84         | 4.0%        |
| 30.50        | 1.80         | 1.7%        |
| <b>30.25</b> | <b>1.77</b>  | <b>0.0%</b> |
| 30.00        | 1.74         | -1.7%       |
| 29.75        | 1.70         | -4.0%       |
| 29.50        | 1.67         | -5.6%       |
| 29.25        | 1.64         | -7.3%       |
| 29.00        | 1.60         | -9.6%       |
| 28.75        | 1.57         | -11.3%      |
| 28.50        | 1.54         | -13.0%      |
| 28.25        | 1.50         | -15.3%      |
| 28.00        | 1.47         | -16.9%      |
| 27.75        | 1.44         | -18.6%      |

| SPCG         | SPCG27C1501A | %Change     |
|--------------|--------------|-------------|
| 27.75        | 0.50         | 35.1%       |
| 27.50        | 0.49         | 32.4%       |
| 27.25        | 0.47         | 27.0%       |
| 27.00        | 0.46         | 24.3%       |
| 26.75        | 0.45         | 21.6%       |
| 26.50        | 0.43         | 16.2%       |
| 26.25        | 0.42         | 13.5%       |
| 26.00        | 0.41         | 10.8%       |
| 25.75        | 0.39         | 5.4%        |
| 25.50        | 0.38         | 2.7%        |
| <b>25.25</b> | <b>0.37</b>  | <b>0.0%</b> |
| 25.00        | 0.36         | -2.7%       |
| 24.90        | 0.35         | -5.4%       |
| 24.80        | 0.35         | -5.4%       |
| 24.70        | 0.34         | -8.1%       |
| 24.60        | 0.34         | -8.1%       |
| 24.50        | 0.33         | -10.8%      |
| 24.40        | 0.33         | -10.8%      |
| 24.30        | 0.32         | -13.5%      |
| 24.20        | 0.32         | -13.5%      |
| 24.10        | 0.31         | -16.2%      |

| STA          | STA27C1501A | %Change     |
|--------------|-------------|-------------|
| 14.80        | 0.47        | 30.6%       |
| 14.70        | 0.46        | 27.8%       |
| 14.60        | 0.44        | 22.2%       |
| 14.50        | 0.43        | 19.4%       |
| 14.40        | 0.42        | 16.7%       |
| 14.30        | 0.41        | 13.9%       |
| 14.20        | 0.40        | 11.1%       |
| 14.10        | 0.39        | 8.3%        |
| 14.00        | 0.38        | 5.6%        |
| 13.90        | 0.37        | 2.8%        |
| <b>13.80</b> | <b>0.36</b> | <b>0.0%</b> |
| 13.70        | 0.35        | -2.8%       |
| 13.60        | 0.34        | -5.6%       |
| 13.50        | 0.33        | -8.3%       |
| 13.40        | 0.32        | -11.1%      |
| 13.30        | 0.31        | -13.9%      |
| 13.20        | 0.30        | -16.7%      |
| 13.10        | 0.29        | -19.4%      |
| 13.00        | 0.29        | -19.4%      |
| 12.90        | 0.28        | -22.2%      |
| 12.80        | 0.27        | -25.0%      |

| STPI         | STPI27C1503A | %Change     |
|--------------|--------------|-------------|
| 23.00        | 0.79         | 12.9%       |
| 22.90        | 0.78         | 11.4%       |
| 22.80        | 0.77         | 10.0%       |
| 22.70        | 0.76         | 8.6%        |
| 22.60        | 0.75         | 7.1%        |
| 22.50        | 0.74         | 5.7%        |
| 22.40        | 0.74         | 5.7%        |
| 22.30        | 0.73         | 4.3%        |
| 22.20        | 0.72         | 2.9%        |
| 22.10        | 0.71         | 1.4%        |
| <b>22.00</b> | <b>0.70</b>  | <b>0.0%</b> |
| 21.90        | 0.69         | -1.4%       |
| 21.80        | 0.68         | -2.9%       |
| 21.70        | 0.67         | -4.3%       |
| 21.60        | 0.66         | -5.7%       |
| 21.50        | 0.65         | -7.1%       |
| 21.40        | 0.65         | -7.1%       |
| 21.30        | 0.64         | -8.6%       |
| 21.20        | 0.63         | -10.0%      |
| 21.10        | 0.62         | -11.4%      |
| 21.00        | 0.61         | -12.9%      |

| THAI         | THAI27C1502A | %Change     |
|--------------|--------------|-------------|
| 15.20        | 0.43         | 26.5%       |
| 15.10        | 0.42         | 23.5%       |
| 15.00        | 0.41         | 20.6%       |
| 14.90        | 0.40         | 17.6%       |
| 14.80        | 0.39         | 14.7%       |
| 14.70        | 0.38         | 11.8%       |
| 14.60        | 0.37         | 8.8%        |
| 14.50        | 0.37         | 8.8%        |
| 14.40        | 0.36         | 5.9%        |
| 14.30        | 0.35         | 2.9%        |
| <b>14.20</b> | <b>0.34</b>  | <b>0.0%</b> |
| 14.10        | 0.33         | -2.9%       |
| 14.00        | 0.32         | -5.9%       |
| 13.90        | 0.32         | -5.9%       |
| 13.80        | 0.31         | -8.8%       |
| 13.70        | 0.30         | -11.8%      |
| 13.60        | 0.29         | -14.7%      |
| 13.50        | 0.28         | -17.6%      |
| 13.40        | 0.28         | -17.6%      |
| 13.30        | 0.27         | -20.6%      |
| 13.20        | 0.26         | -23.5%      |

| THRE        | THRE27C1502A | %Change     |
|-------------|--------------|-------------|
| 3.66        | 0.60         | 66.7%       |
| 3.64        | 0.59         | 63.9%       |
| 3.62        | 0.58         | 61.1%       |
| 3.60        | 0.57         | 58.3%       |
| 3.58        | 0.56         | 55.6%       |
| 3.56        | 0.55         | 52.8%       |
| 3.54        | 0.54         | 50.0%       |
| 3.52        | 0.53         | 47.2%       |
| 3.50        | 0.52         | 44.4%       |
| 3.48        | 0.51         | 41.7%       |
| <b>3.46</b> | <b>0.50</b>  | <b>0.0%</b> |
| 3.44        | 0.49         | 36.1%       |
| 3.42        | 0.48         | 33.3%       |
| 3.40        | 0.47         | 30.6%       |
| 3.38        | 0.46         | 27.8%       |
| 3.36        | 0.45         | 25.0%       |
| 3.34        | 0.44         | 22.2%       |
| 3.32        | 0.43         | 19.4%       |
| 3.30        | 0.43         | 19.4%       |
| 3.28        | 0.42         | 16.7%       |
| 3.26        | 0.41         | 13.9%       |

| TMB         | TMB27C1505A | %Change     |
|-------------|-------------|-------------|
| 3.18        | 0.61        | -12.9%      |
| 3.16        | 0.60        | -14.3%      |
| 3.14        | 0.59        | -15.7%      |
| 3.12        | 0.58        | -17.1%      |
| 3.10        | 0.57        | -18.6%      |
| 3.08        | 0.56        | -20.0%      |
| 3.06        | 0.55        | -21.4%      |
| 3.04        | 0.54        | -22.9%      |
| 3.02        | 0.53        | -24.3%      |
| 3.00        | 0.52        | -25.7%      |
| <b>2.98</b> | <b>0.51</b> | <b>0.0%</b> |
| 2.96        | 0.50        | -28.6%      |
| 2.94        | 0.49        | -30.0%      |
| 2.92        | 0.48        | -31.4%      |
| 2.90        | 0.47        | -32.9%      |
| 2.88        | 0.46        | -34.3%      |
| 2.86        | 0.45        | -35.7%      |
| 2.84        | 0.44        | -37.1%      |
| 2.82        | 0.43        | -38.6%      |
| 2.80        | 0.42        | -40.0%      |
| 2.78        | 0.42        | -40.0%      |

| TIPL         | TIPL27C1505A | %Change     |
|--------------|--------------|-------------|
| 19.90        | 0.69         | 102.9%      |
| 19.80        | 0.68         | 100.0%      |
| 19.70        | 0.67         | 97.1%       |
| 19.60        | 0.66         | 94.1%       |
| 19.50        | 0.65         | 91.2%       |
| 19.40        | 0.64         | 88.2%       |
| 19.30        | 0.63         | 85.3%       |
| 19.20        | 0.62         | 82.4%       |
| 19.10        | 0.61         | 79.4%       |
| 19.00        | 0.60         | 76.5%       |
| <b>18.90</b> | <b>0.59</b>  | <b>0.0%</b> |
| 18.80        | 0.58         | 70.6%       |
| 18.70        | 0.57         | 67.6%       |
| 18.60        | 0.56         | 64.7%       |
| 18.50        | 0.55         | 61.8%       |
| 18.40        | 0.54         | 58.8%       |
| 18.30        | 0.53         | 55.9%       |
| 18.20        | 0.52         | 52.9%       |
| 18.10        | 0.51         | 50.0%       |
| 18.00        | 0.50         | 47.1%       |
| 17.90        | 0.49         | 44.1%       |

| TRUE  | TRUE27C1503A | %Change |
|-------|--------------|---------|
| 12.60 | 2.00         | 455.6%  |
| 12.50 | 1.97         | 447.2%  |
| 12.40 | 1.94         | 438.9%  |
| 12.30 | 1.91         | 430.6%  |
| 12.20 | 1.88         | 422.2%  |
| 12.10 | 1.86         | 416.7%  |
| 12.00 | 1.83         | 408.3%  |
| 11.90 | 1.80         | 400.0%  |
| 11.80 | 1.77         | 391.7%  |
| 11.70 | 1.75         | 386.1%  |
| 11.60 | 1.72         | 0.0%    |
| 11.50 | 1.69         | 369.4%  |
| 11.40 | 1.66         | 361.1%  |
| 11.30 | 1.63         | 352.8%  |
| 11.20 | 1.61         | 347.2%  |
| 11.10 | 1.58         | 338.9%  |
| 11.00 | 1.55         | 330.6%  |
| 10.90 | 1.53         | 325.0%  |
| 10.80 | 1.50         | 316.7%  |
| 10.70 | 1.47         | 308.3%  |
| 10.60 | 1.45         | 302.8%  |

| TTA   | TTA27C1501A | %Change |
|-------|-------------|---------|
| 23.10 | 0.78        | 11.4%   |
| 23.00 | 0.77        | 10.0%   |
| 22.90 | 0.76        | 8.6%    |
| 22.80 | 0.75        | 7.1%    |
| 22.70 | 0.74        | 5.7%    |
| 22.60 | 0.73        | 4.3%    |
| 22.50 | 0.72        | 2.9%    |
| 22.40 | 0.71        | 1.4%    |
| 22.30 | 0.70        | 0.0%    |
| 22.20 | 0.69        | -1.4%   |
| 22.10 | 0.68        | 0.0%    |
| 22.00 | 0.67        | -4.3%   |
| 21.90 | 0.66        | -5.7%   |
| 21.80 | 0.64        | -8.6%   |
| 21.70 | 0.63        | -10.0%  |
| 21.60 | 0.62        | -11.4%  |
| 21.50 | 0.61        | -12.9%  |
| 21.40 | 0.60        | -14.3%  |
| 21.30 | 0.59        | -15.7%  |
| 21.20 | 0.58        | -17.1%  |
| 21.10 | 0.57        | -18.6%  |

| TTCL  | TTCL27C1505A | %Change |
|-------|--------------|---------|
| 32.25 | 0.48         | 41.2%   |
| 32.00 | 0.47         | 38.2%   |
| 31.75 | 0.46         | 35.3%   |
| 31.50 | 0.45         | 32.4%   |
| 31.25 | 0.45         | 32.4%   |
| 31.00 | 0.44         | 29.4%   |
| 30.75 | 0.43         | 26.5%   |
| 30.50 | 0.42         | 23.5%   |
| 30.25 | 0.41         | 20.6%   |
| 30.00 | 0.40         | 17.6%   |
| 29.75 | 0.39         | 0.0%    |
| 29.50 | 0.38         | 11.8%   |
| 29.25 | 0.37         | 8.8%    |
| 29.00 | 0.37         | 8.8%    |
| 28.75 | 0.36         | 5.9%    |
| 28.50 | 0.35         | 2.9%    |
| 28.25 | 0.34         | 0.0%    |
| 28.00 | 0.33         | -2.9%   |
| 27.75 | 0.32         | -5.9%   |
| 27.50 | 0.32         | -5.9%   |
| 27.25 | 0.31         | -8.8%   |

| UV    | UV27C1502A | %Change |
|-------|------------|---------|
| 11.50 | 1.12       | 211.1%  |
| 11.40 | 1.10       | 205.6%  |
| 11.30 | 1.08       | 200.0%  |
| 11.20 | 1.05       | 191.7%  |
| 11.10 | 1.03       | 186.1%  |
| 11.00 | 1.01       | 180.6%  |
| 10.90 | 0.98       | 172.2%  |
| 10.80 | 0.96       | 166.7%  |
| 10.70 | 0.94       | 161.1%  |
| 10.60 | 0.92       | 155.6%  |
| 10.50 | 0.90       | 0.0%    |
| 10.40 | 0.87       | 141.7%  |
| 10.30 | 0.85       | 136.1%  |
| 10.20 | 0.83       | 130.6%  |
| 10.10 | 0.81       | 125.0%  |
| 10.00 | 0.79       | 119.4%  |
| 9.95  | 0.78       | 116.7%  |
| 9.90  | 0.77       | 113.9%  |
| 9.85  | 0.76       | 111.1%  |
| 9.80  | 0.75       | 108.3%  |
| 9.75  | 0.74       | 105.6%  |

| WHA   | WHA27C1503A | %Change |
|-------|-------------|---------|
| 42.00 | 1.09        | 55.7%   |
| 41.75 | 1.08        | 54.3%   |
| 41.50 | 1.07        | 52.9%   |
| 41.25 | 1.05        | 50.0%   |
| 41.00 | 1.04        | 48.6%   |
| 40.75 | 1.03        | 47.1%   |
| 40.50 | 1.02        | 45.7%   |
| 40.25 | 1.00        | 42.9%   |
| 40.00 | 0.99        | 41.4%   |
| 39.75 | 0.98        | 40.0%   |
| 39.50 | 0.96        | 0.0%    |
| 39.25 | 0.95        | 35.7%   |
| 39.00 | 0.94        | 34.3%   |
| 38.75 | 0.93        | 32.9%   |
| 38.50 | 0.91        | 30.0%   |
| 38.25 | 0.90        | 28.6%   |
| 38.00 | 0.89        | 27.1%   |
| 37.75 | 0.88        | 25.7%   |
| 37.50 | 0.86        | 22.9%   |
| 37.25 | 0.85        | 21.4%   |
| 37.00 | 0.84        | 20.0%   |

## Key Stock News

### VGIใส่เกียร์รุกขยายธุรกิจเจาะจอกี้อีกการอัปราคาได้

VGI ส่งซิงผลงานไตรมาส 2 สุดหรู บักรายได้โฆษณานับ ประเด็นอัตโนมัติที่กินชานชาลาเต็มจำนวน มั่นใจรายได้ปีนี้โต 13-17% ตามเป้า ลุยซื้อกิจการต่อเนื่องโบรกคาคัดได้แรงหนุนจากผลประกอบการของ MACO ส่งกำไร Q2 โต 53% ที่ 295 ล้านบาท แนะนำสะสมเป้า 20.80 บาท (ทันสมัย)

### SOLARจ่ายปันผล 200MWกำไรโตสูงสุดท้ายนิวไฮ-เป้า11.20บ.

SOLAR ดีด้าหลุดแคชบาลานซ์วันนี้ "ปัทมา วงษ์ถ้อยทอง" คอนเฟิร์มอนาคตไกล ชุมศึกษาโซลาร์มาเลเซีย-ญี่ปุ่น หลังผุดโครงการนำร่องในพม่า 16 เมกะวัตต์ ทั้งปี 2557 รายได้เข้าเป้า 2 พันล้านบาท ด้านกลุ่มวีไอเอสซิง SOLAR ส่อแววฮุบโซลาร์ชุมชน 200 เมกะวัตต์ แคมป์ บิดงาน Solar Roof Top ม.ธรรมศาสตร์ 10 ไร่ ส่วนงบไตรมาส 4/2557 พิค ตั้งราคา 11.20 บาท (ทันสมัย)

### SVOAผลงานเทิร์นอะราวดังงานรัฐรอเสียบ-ฝรั่งร่วมทุน

SVOA ฝรั่งคอดร่วมทุน หัวฮัฟฐานธุรกิจของไทย จับตางบปี 2558 ไตรเฝ้าใจ รับโอนสิทธิ์ภาครัฐกระจายงบประมาณ IT มหาศาล ผู้บริหาร "บุญเรือน งามจรัสศรีวิชัย" การันตีผลงานเทิร์นอะราวด์ทุนหนา D/E ต่ำ 1 เท่า แแบงก์เรียงคิวปล่อยกู้ขยายลงทุน ส่งกลุ่มสื่อสาร-ธนาคาร ป้อนงานเข้าพอร์ต ดันมาร์จิ้นพุ่ง 10% โบรกแนะนำสะสมเป้า 2.70 บาท (ทันสมัย)

### การบินแดงลุ้นครม.เลิกอัยการศึก AOTนำทัพ-Q4พิคพลิกกำไร

AOT นำทัพหุ้นการบินแดง รับครม.เจอยกเลิกกฎอัยการศึกในพื้นที่ท่องเที่ยว นัดถกวันที่ 7 ตุลาคมนี้ กระตุ้นการท่องเที่ยวช่วงไฮซีซั่น โบรกเคาะเป้าหมาย 265 บาท เล็งอัปพื้นฐานใหม่ปัจจัยขยายสุวรรณภูมิเฟส 2 หนุน ขณะที่ผู้บริหารมั่นใจกำไรโตต่อเนื่อง ด้าน THAI พุ่งไตรมาส 4 พลิกกำไร ยอดคงตัวพุ่ง 4-5% (ทันสมัย)

### โรงแรมดีด้าปลอดอัยการศึก ERWฉายแววเด่นอัปไซด์24%

กลุ่มโรงแรมคึกคัก! หลังสัญญาณรัฐบาลเจอยกเลิกกฎอัยการศึก ลุ้นหัวก้อย 7 ตุลาคมนี้ ด้านโบรกเกอร์ เชียร์สะสม ERW เด่นเหนือกลุ่ม อัปไซด์สูง 24% พร้อมพันธ Q4/2557 ผลงานพลิกเป็นกำไร อานิสงส์เข้าไฮซีซั่น ดันยอดห้องพักกระโดด แคมป์หน้าบึงฉวีรับภาคท่องเที่ยวฟื้นเต็มสูบ (ทันสมัย)

### 'PTT' โชว์กำไรแสนล้าน ขานรับขึ้นNGV-เป้า405บ.

PTT ติดปีกโชว์กำไรเจียด 1 แสนล้านบาท หลังรัฐขึ้นราคา NGV 1 บาทต่อกิโลกรัม "วิรัตน์ เอื้อนนภูมิ" ลั่นลดภาระขาดทุนจากธุรกิจ NGV ได้ประมาณ 400 ล้านบาท ในช่วงไตรมาส 4/2557 ส่งทั้งปี 2557 ลดภาระ 1.6 พันล้านบาท จากเดิมแบกภาระ 2 หมื่นล้านบาทต่อปี โบรกแนะนำสะสมเป้า 405 บาท (ทันสมัย)

### 'EPG' เคาะไอพีโอ700ล.หุ้นเทรดปีนี้-โกยเงินอัปธุรกิจ

EPG แต่งตัวขาย IPO จำนวน 700 ล้านบาท ผู้บริหาร "เฉลิม วิฑูรปกรณ์" การันตีเข้าเทรด SET ภายในปี 2557 หลังยื่นไฟลิ่งต่อ ก.ล.ต. เมื่อวันที่ 11 กันยายน ที่ผ่านมาพร้อมโกยเม็ดเงินระดมทุนไล่ซื้อกิจการหวังขยายธุรกิจแกร่ง ส่วนปี 2557 คอนเฟิร์มรายได้โต 8-10% จับตา 5 ปีข้างหน้า โชว์รายได้แน่นกว่า 1 หมื่นล้านบาท อัดฉีดกำลังผลิตรองรับการเติบโตเต็มพิกัด (ทันสมัย)

### TAEตีmanentะหลักเอทานอลหนุนยอดรายได้ทะลุ 2 พันล.

TAE "สมชาย โล่ห์วิสิทธิ์" บิ๊กบอสมั่นใจรายได้ปีนี้ไม่ต่ำกว่า 2,300 ล้านบาทจากปีก่อน 1,670 ล้านบาท ระบุปี 2558 ไฉไลหลังปริมาณเอทานอลพุ่งแรง อานิสงส์ความต้องการตลาดเพิ่มสูง ตั้งดาวรอรัฐปรับราคาพลังงานทดแทน-เอทานอล หัวดันยอดขายปี 2558 เร็ว (ทันสมัย)

### TMIไฟแรงลุ้นแดงชน3บ.สองปีหน้าฟื้นคืนชีพ

TMI ส่งสัญญาณขาขึ้น โบรกจับเส้นกราฟเทคนิค แนะนำแก๊งกำไรช่วงสั้น ลุ้นพุ่งชนด้าน 3 บาท ด้านผู้บริหารยืนยันรับสัญญาณธุรกิจฟื้นตัว เดินหน้าบีบรายได้โตตามเป้า 10-15% จากปีก่อนทำได้ 442 ล้านบาท สองผลงานปีหน้าผกาด หลังจับมือ กฟผ.บุกตลาดหลอด LED ดันยอดขายโต 20-30% (ทันสมัย)

### TSEเคาะราคาไอพีโอ.ค.นี้เล็งล้างขาดทุนสะสมเกลี้ยง

"TSE" เตรียมเคาะราคาไอพีโอกลางเดือนตุลาคมนี้ และเข้าซื้อขายในตลาดหลักทรัพย์เอ็ม เอ ไอ ปลายเดือน พร้อมเผยเตรียมล้างขาดทุนสะสมที่มีอยู่ 234 ล้านบาท (ทันสมัย)

## THAI NVDR : Top Ranking

### Most Active Values (Btmn)

|          | NET BUY |        |        |       |       | NET SELL |        |        |        |        | Month to Date |          | Year to Date       |          |          |        |          |        |          |
|----------|---------|--------|--------|-------|-------|----------|--------|--------|--------|--------|---------------|----------|--------------------|----------|----------|--------|----------|--------|----------|
|          | Oct-14  |        |        |       |       | Oct-14   |        |        |        |        | 3-Oct-14      |          | 2 Jan14 - 3 Oct 14 |          |          |        |          |        |          |
|          | 3       | 2      | 1      | 30    | 29    | 3        | 2      | 1      | 30     | 29     | Net Buy       | Net Sell | Net Buy            | Net Sell |          |        |          |        |          |
| 1 INTUCH | 99.8    | 65.9   | 136.0  | 19.1  | 230.6 | KBANK    | -670.6 | 306.2  | 78.8   | 269.6  | 270.2         | SCC      | 351.74             | BBL      | -1,181.2 | PTT    | 17,870.4 | INTUCH | -2,285.1 |
| 2 TMB    | 55.0    | -43.0  | 5.8    | 62.0  | 14.2  | BBL      | -377.0 | -493.5 | -310.8 | -825.1 | -2,477.0      | INTUCH   | 301.73             | ADVANC   | -308.5   | PTTEP  | 17,724.8 | BLA    | -1,015.1 |
| 3 TTW    | 48.9    | 17.1   | 17.3   | 6.3   | 18.8  | PTT      | -99.9  | 167.3  | 198.6  | 280.5  | 389.1         | PTT      | 265.97             | KBANK    | -285.6   | KBANK  | 14,805.1 | STPI   | -587.4   |
| 4 SCB    | 36.7    | -137.8 | 78.8   | 75.6  | 43.4  | ADVANC   | -99.0  | -196.0 | -13.5  | 201.2  | 282.5         | LPN      | 138.82             | PTTGC    | -213.8   | BBL    | 11,738.9 | THAI   | -526.7   |
| 5 BEC    | 34.5    | 13.5   | 15.9   | -11.9 | -6.0  | CPF      | -53.6  | 103.9  | -6.9   | 12.9   | 32.5          | CPALL    | 125.22             | KTB      | -206.9   | RATCH  | 9,415.2  | BCH    | -506.9   |
| 6 TPIPL  | 27.9    | 11.4   | -7.2   | 3.8   | 4.4   | PTTGC    | -46.3  | -72.6  | -94.8  | -40.4  | -43.1         | IVL      | 98.20              | PTTEP    | -145.3   | ADVANC | 9,020.4  | SPALI  | -481.5   |
| 7 SIRI   | 25.1    | -16.6  | 20.5   | -2.1  | -16.5 | SPALI    | -41.7  | -9.7   | -51.2  | -54.6  | 23.3          | CK       | 93.36              | DELTA    | -111.7   | SCC    | 8,768.5  | ROBINS | -423.3   |
| 8 PTTEP  | 22.9    | -67.5  | -100.7 | -3.5  | 175.4 | IVL      | -30.6  | 42.2   | 86.6   | 132.0  | 138.7         | TTW      | 83.32              | SPALI    | -102.5   | CPF    | 7,272.8  | LALIN  | -353.9   |
| 9 TOP    | 22.6    | 3.5    | -6.5   | -23.7 | -41.2 | DELTA    | -28.6  | -30.0  | -53.1  | -61.2  | -15.0         | BEC      | 63.91              | GOLD     | -96.5    | KTB    | 7,107.6  | BIGC   | -318.5   |
| 10 EGCO  | 21.5    | 23.0   | 17.4   | 39.5  | 33.0  | AOT      | -27.8  | -47.2  | 33.8   | 27.5   | 12.2          | EGCO     | 61.89              | BLA      | -53.3    | TRUE   | 4,585.4  | THRE   | -304.4   |
| 11 GLOW  | 19.0    | -1.0   | -5.0   | 33.2  | -5.7  | KTB      | -24.0  | -113.5 | -69.5  | 20.0   | 125.3         | CPF      | 43.45              | DTAC     | -51.5    | LH     | 4,421.9  | DEMCO  | -256.3   |
| 12 PS    | 14.7    | -14.2  | -3.6   | 66.0  | 3.5   | BLA      | -18.1  | -45.8  | 10.6   | 54.5   | -10.3         | KCE      | 42.20              | AOT      | -41.2    | IVL    | 4,391.8  | GOLD   | -236.7   |
| 13 TUF   | 13.9    | -8.5   | 3.3    | 80.8  | 33.3  | TISCO    | -15.1  | -1.9   | 11.5   | 6.7    | -5.4          | SAMART   | 40.01              | QH       | -25.1    | TMB    | 3,179.6  | THCOM  | -184.0   |
| 14 BANPU | 13.8    | -15.4  | -11.8  | -16.6 | 1.9   | LH       | -13.5  | -10.0  | 7.5    | 24.4   | -10.2         | LHBANK   | 37.17              | JAS      | -23.0    | SCB    | 2,852.3  | M      | -176.7   |
| 15 SCC   | 13.7    | 108.3  | 229.7  | 217.0 | -9.4  | BIGC     | -13.1  | -0.8   | 34.8   | 11.6   | 55.4          | TRUE     | 36.20              | EVER     | -22.9    | PTTGC  | 2,847.5  | AP     | -158.0   |
| 16 BH    | 13.7    | 20.7   | 6.1    | 150.5 | 30.0  | ITD      | -13.0  | 18.6   | -0.4   | 1.7    | 1.3           | STEC     | 35.39              | SF       | -22.3    | CPALL  | 2,463.8  | TWZ    | -141.7   |
| 17 IRPC  | 13.0    | 23.9   | -2.5   | 4.6   | 101.8 | QH       | -12.6  | -17.0  | 4.5    | -15.2  | 14.5          | IRPC     | 34.32              | SCB      | -22.3    | BANPU  | 2,259.1  | LHBANK | -136.8   |
| 18 SVI   | 10.8    | 1.3    | 10.5   | 12.7  | 2.4   | BPC      | -10.7  | 1.2    | 0.9    | 10.1   | -18.2         | TPIPL    | 32.05              | TCAP     | -22.2    | HANA   | 2,158.4  | ANAN   | -128.5   |
| 19 UNIQ  | 8.4     | -3.4   | 5.6    | 32.2  | 0.2   | JAS      | -8.7   | 11.4   | -25.7  | -12.0  | -55.7         | SIRI     | 28.97              | HMPRO    | -22.0    | CPN    | 2,144.9  | SF     | -124.9   |
| 20 KCE   | 8.2     | 32.4   | 1.6    | 22.1  | -33.2 | BGH      | -8.5   | 9.6    | 11.8   | 157.0  | 44.8          | MAJOR    | 28.41              | BTS      | -20.6    | AOT    | 2,141.1  | TISCO  | -120.3   |

### NVDR Trading Data by Stock (Volume)

|          | Total Volume Shares |             |             |              | %     |
|----------|---------------------|-------------|-------------|--------------|-------|
|          | Buy                 | Sell        | Total       | Net          |       |
| 1 IEC    | 11,703,300          | 149,113,000 | 160,816,300 | -137,409,700 | 2.75  |
| 2 NPARK  | 51,080,000          | 56,932,914  | 108,012,914 | -5,852,914   | 0.60  |
| 3 TMB    | 43,439,000          | 24,854,100  | 68,293,100  | 18,584,900   | 16.72 |
| 4 AQ     | 11,391,000          | 11,200,000  | 22,591,000  | 191,000      | 8.03  |
| 5 SIRI   | 14,637,300          | 3,349,000   | 17,986,300  | 11,288,300   | 5.15  |
| 6 JAS    | 4,614,100           | 5,620,500   | 10,234,600  | -1,006,400   | 4.97  |
| 7 BMCL   | 6,833,100           | 2,259,000   | 9,092,100   | 4,574,100    | 1.49  |
| 8 ESTAR  | 4,826,200           | 2,211,000   | 7,037,200   | 2,615,200    | 2.71  |
| 9 GEL    | 4,071,000           | 2,375,100   | 6,446,100   | 1,695,900    | 0.88  |
| 10 MAX   | 224,400             | 6,090,500   | 6,314,900   | -5,866,100   | 1.11  |
| 11 EFORL | 4,330,300           | 1,901,500   | 6,231,800   | 2,428,800    | 2.43  |
| 12 TRUE  | 2,947,948           | 3,281,800   | 6,229,748   | -333,852     | 1.68  |
| 13 TTW   | 4,691,100           | 668,800     | 5,359,900   | 4,022,300    | 38.20 |
| 14 CI    | 1,539,000           | 3,390,000   | 4,929,000   | -1,851,000   | 2.25  |
| 15 QH    | 825,000             | 3,867,900   | 4,692,900   | -3,042,900   | 8.41  |
| 16 IRPC  | 4,183,700           | 501,900     | 4,685,600   | 3,681,800    | 5.21  |
| 17 GSTEL | 2,631,500           | 2,001,000   | 4,632,500   | 630,500      | 0.89  |
| 18 KBANK | 828,000             | 3,741,030   | 4,569,030   | -2,913,030   | 32.65 |
| 19 ECL   | 2,348,600           | 2,181,000   | 4,529,600   | 167,600      | 1.03  |
| 20 TWZ   | 2,360,000           | 2,000,000   | 4,360,000   | 360,000      | 2.05  |

Source : SET.OR.TH

### NVDR Shares to Total Paid-up Shares(%)

|           | NVDR Shrs.    |             | % of          |             | Paid up Capital (Last) |
|-----------|---------------|-------------|---------------|-------------|------------------------|
|           | 3-Oct-14      | % of paidup | 3-Oct-14      | % of paidup |                        |
| 1 TISCO-P | 22,400        | 66.75       | 22,300        | 65.86       | 33,558                 |
| 2 BBL     | 621,013,930   | 32.53       | 572,486,791   | 29.99       | 1,908,842,894          |
| 3 KBANK   | 700,130,727   | 29.25       | 682,155,834   | 28.50       | 2,393,260,193          |
| 4 E-W1    | 83,118,168    | 23.95       | 77,281,246    | 22.27       | 347,000,000            |
| 5 LH      | 2,203,273,700 | 20.06       | 2,123,251,472 | 21.18       | 10,985,568,017         |
| 6 THIP    | 1,291,400     | 16.14       | 1,011,300     | 12.64       | 8,000,000              |
| 7 INTUCH  | 493,820,583   | 15.40       | 173,363,101   | 5.41        | 3,206,420,305          |
| 8 EGCO    | 78,859,104    | 14.98       | 53,541,225    | 10.17       | 526,465,000            |
| 9 RATCH   | 215,934,119   | 14.89       | 53,793,868    | 3.71        | 1,450,000,000          |
| 10 TCAP   | 190,237,150   | 14.89       | 161,065,653   | 12.60       | 1,277,816,427          |
| 11 TWFP   | 14,005,940    | 14.73       | 2,354,634     | 24.77       | 95,060,550             |
| 12 SPALI  | 239,905,504   | 13.98       | 307,949,569   | 17.94       | 1,716,553,249          |
| 13 PRANDA | 53,359,100    | 13.03       | 59,270,000    | 14.59       | 409,529,000            |
| 14 DTAC   | 305,504,736   | 12.90       | 315,525,949   | 13.33       | 2,367,811,000          |
| 15 LPN    | 184,885,334   | 12.53       | 320,609,239   | 21.73       | 1,475,698,768          |
| 16 GBX    | 133,989,600   | 12.30       | 147,453,300   | 13.54       | 1,089,076,392          |
| 17 THRE   | 516,878,846   | 12.26       | 544,461,149   | 15.50       | 4,214,993,832          |
| 18 NWR-W2 | 60,265,380    | 12.21       | 51,929,558    | 3.34        | 493,690,718            |
| 19 LRH    | 20,205,096    | 12.12       | 26,226,480    | 15.73       | 166,682,701            |
| 20 MALEE  | 16,809,393    | 12.01       | 3,934,300     | 5.62        | 140,000,000            |

ข้อมูลธุรกรรมขายชอร์ต (Short Sales)

| Symbol<br>(03 Oct) | Volume (Shares) | Value (Baht)  | % Short Sale Volume Comparing with<br>Main Board | % Short Sale Value Comparing with<br>Main Board |
|--------------------|-----------------|---------------|--|---|
| 1 BJC              | 427,200         | 19,280,725.00 | 50.51  | 50.46   |
| 2 SPALI            | 1,217,800       | 30,721,535.00 | 14.4   | 14.38   |
| 3 EGCO             | 46,200          | 7,544,600.00  | 13.22  | 13.19   |
| 4 LPN              | 587,700         | 12,533,580.00 | 12.4   | 12.36   |
| 5 DELTA            | 80,000          | 4,960,000.00  | 8.84   | 8.8   |
| 6 TOP              | 81,900          | 4,179,825.00  | 8.34   | 8.34  |
| 7 BLA              | 50,000          | 4,337,500.00  | 7.45   | 7.41  |
| 8 TISCO            | 74,500          | 3,242,150.00  | 6.38   | 6.36  |
| 9 KBANK            | 389,100         | 89,803,100.00 | 5.64   | 5.65  |
| 10 IVL             | 644,300         | 15,592,500.00 | 5.61   | 5.6   |
| 11 CENTEL          | 92,200          | 3,577,850.00  | 5.42   | 5.41  |
| 12 QH              | 1,300,000       | 5,386,000.00  | 4.66   | 4.65  |
| 13 ITD             | 3,888,000       | 21,495,400.00 | 3.82   | 3.83  |
| 14 M               | 66,000          | 3,959,075.00  | 3.31   | 3.31  |
| 15 TTCL            | 154,200         | 4,601,000.00  | 2.95   | 2.95  |
| 16 TICON           | 70,500          | 1,284,260.00  | 2.79   | 2.79  |
| 17 BH              | 50,000          | 6,340,000.00  | 2.7  | 2.67  |
| 18 SIRI            | 4,166,100       | 9,285,420.00  | 2.38   | 2.39  |
| 19 ADVANC          | 106,900         | 23,759,100.00 | 1.94   | 1.95  |
| 20 HMPRO           | 97,700          | 1,001,360.00  | 1.8  | 1.79  |
| 21 DTAC            | 23,000          | 2,380,500.00  | 1.6  | 1.58  |
| 22 PTT             | 69,000          | 25,217,100.00 | 1.38   | 1.38  |
| 23 BANPU           | 105,800         | 3,112,875.00  | 1.32   | 1.32  |
| 24 MCOT            | 11,000          | 241,890.00    | 1.3  | 1.3   |
| 25 AAV             | 98,000          | 447,410.00    | 0.99   | 0.99  |
| 26 CK              | 241,100         | 6,379,150.00  | 0.92   | 0.92  |
| 27 KTB             | 314,000         | 7,389,800.00  | 0.9  | 0.9   |
| 28 PS              | 44,000          | 1,495,000.00  | 0.77   | 0.78  |
| 29 AP              | 88,800          | 617,160.00    | 0.77   | 0.77  |
| 30 EARTH           | 100,000         | 535,000.00    | 0.69   | 0.69  |
| 31 AOT             | 11,400          | 2,690,400.00  | 0.68   | 0.68  |
| 32 GFPT            | 7,000           | 142,800.00    | 0.66   | 0.66  |
| 33 SVI             | 100,000         | 496,000.00    | 0.57   | 0.58  |
| 34 BBL             | 30,000          | 6,063,000.00  | 0.57   | 0.57  |
| 35 BCH             | 20,000          | 198,000.00    | 0.56   | 0.56  |
| 36 BIGC            | 1,000           | 222,700.00    | 0.57   | 0.56  |
| 37 BLAND           | 2,000,000       | 4,120,000.00  | 0.56   | 0.55  |
| 38 CPALL           | 107,800         | 4,639,950.00  | 0.52   | 0.51  |
| 39 THAI            | 10,000          | 142,000.00    | 0.45   | 0.45  |
| 40 STEC            | 40,000          | 1,030,000.00  | 0.42   | 0.42  |
| 41 SCB             | 10,000          | 1,790,000.00  | 0.33   | 0.32  |
| 42 INTUCH          | 30,000          | 2,122,500.00  | 0.31   | 0.31  |
| 43 VGI             | 150,000         | 2,040,000.00  | 0.32   | 0.31  |
| 44 TTA             | 165,000         | 3,513,000.00  | 0.18   | 0.18  |
| 45 ERW             | 20,000          | 98,800.00     | 0.15   | 0.15  |
| 46 BCP             | 4,600           | 158,775.00    | 0.08   | 0.08  |
| 47 TMB             | 128,700         | 382,328.00    | 0.06   | 0.06  |

Source: [www.sec.or.th](http://www.sec.or.th)

Management Share Trade (59-2)

| Name of Company | Name of Management           | Types of Securities | Transaction date | Amount     | Price | Dispositor |
|-----------------|------------------------------|---------------------|------------------|------------|-------|------------|
| AJD             | จินดา มีมะโน                 | หุ้นสามัญ           | 2/10/2557        | 793,500    | 10.96 | ขาย        |
| QLT             | กุลนิษฐ์ สารภาพ              | หุ้นสามัญ           | 1/10/2557        | 10,000     | 11.8  | ขาย        |
| SANKO           | มาชามิ คัตซุโมโต             | หุ้นสามัญ           | 1/10/2557        | 100,000    | 1.77  | ขาย        |
| DIMET           | ชัชวาล อัครวงกคศิลป์         | หุ้นสามัญ           | 1/10/2557        | 100,000    | 14.8  | ขาย        |
| ECL             | ประภากร วีระพงษ์             | หุ้นสามัญ           | 22/9/2557        | 310,800    | 1.42  | ขาย        |
| ECL             | ประภากร วีระพงษ์             | หุ้นสามัญ           | 2/10/2557        | 1,400,000  | 1.99  | ขาย        |
| ECL             | ประภากร วีระพงษ์             | หุ้นสามัญ           | 2/10/2557        | 100,000    | 1.89  | ขาย        |
| THANA           | สุทธิรักษ์ เสถียรภาพอุยฤทธิ์ | หุ้นสามัญ           | 30/9/2557        | 3,000,000  | 4.85  | ขาย        |
| TSR             | ไพฑูรย์ หอมจันทร์            | หุ้นสามัญ           | 1/10/2557        | 200,000    | 8.2   | ขาย        |
| TVO             | วิชิต วิชฐฐานภรณ์            | หุ้นสามัญ           | 2/10/2557        | 120,000    | 22.7  | ซื้อ       |
| PPS             | สมชาย วงศ์สว่างรัตน์         | หุ้นสามัญ           | 1/10/2557        | 100,000    | 1.71  | ขาย        |
| PPS             | สมชาย วงศ์สว่างรัตน์         | หุ้นสามัญ           | 1/10/2557        | 100,000    | 1.75  | ขาย        |
| PPS             | สมชาย วงศ์สว่างรัตน์         | หุ้นสามัญ           | 1/10/2557        | 100,000    | 1.77  | ขาย        |
| PPS             | สัมพันธ์ หงษ์จินตกุล         | หุ้นสามัญ           | 1/10/2557        | 500,000    | 1.16  | ขาย        |
| PPS             | สัมพันธ์ หงษ์จินตกุล         | หุ้นสามัญ           | 1/10/2557        | 300,000    | 1.64  | ขาย        |
| PPS             | สัมพันธ์ หงษ์จินตกุล         | หุ้นสามัญ           | 1/10/2557        | 69,600     | 1.69  | ขาย        |
| PS              | สุภรณ์ ตริวิชัยพงศ์          | หุ้นสามัญ           | 1/10/2557        | 7,700      | 34.5  | ขาย        |
| CHG             | กอบกุล ปัญญาพล               | หุ้นสามัญ           | 1/10/2557        | 35,600     | 18.3  | ขาย        |
| LANNA           | พอล ไฮน์ สูเกนโทเบลอร์       | หุ้นสามัญ           | 26/9/2557        | 6,600      | 13.8  | ขาย        |
| LANNA           | พอล ไฮน์ สูเกนโทเบลอร์       | หุ้นสามัญ           | 30/9/2557        | 300        | 13.8  | ขาย        |
| STA             | ไวยวุฒิ สิ้นเจริญกุล         | หุ้นสามัญ           | 2/10/2557        | 10,000     | 13.88 | ซื้อ       |
| SMPC            | ปัทมา เล้าวงษ์               | หุ้นสามัญ           | 29/9/2557        | 15,000     | 57.17 | ซื้อ       |
| SIRI            | สุพล สมบัติวิชาธร            | หุ้นสามัญ           | 1/10/2557        | 90,000     | 2.34  | ขาย        |
| IVL             | วิลเลียม เอ็ดลิวู๊ด ไฮเน็ค   | หุ้นสามัญ           | 23/9/2557        | 100,000    | 26.38 | ซื้อ       |
| AKR             | ปริญญา นาคฉัตรีย์            | หุ้นสามัญ           | 2/10/2557        | 200,000    | 2.22  | ซื้อ       |
| EARTH           | ขจรพงศ์ คำดี                 | หุ้นสามัญ           | 3/10/2557        | 10,000,000 | 0     | โอนออก     |

Source: [www.sec.or.th](http://www.sec.or.th)



Corporate Share Trade (246-2, 256-2)

| ชื่อบริษัท | ชื่อผู้ได้มา/จำหน่าย              | Sell/Buy | ประเภท | %ได้มา/<br>จำหน่าย | %หลังได้มา/<br>จำหน่าย | วันที่ได้มา |
|------------|-----------------------------------|----------|--------|--------------------|------------------------|-------------|
| AJP        | นาย อมฤทธิ์ ก่ออมจิตเจริญ         | sell     | หุ้น   | -22.16             | 0                      | 30/9/2557   |
| CGD        | นาย ทรงชัย อัจฉริยะวิทย์ชัย       | sell     | หุ้น   | -0.2               | 4.86                   | 30/9/2557   |
| MFC        | ABERDEEN ASSET MANAGEMENT<br>ASIA | sell     | หุ้น   | -0.28              | 4.85                   | 1/10/2557   |
| PPS        | นาย สัมพันธ์ หงษ์จินตกุล          | sell     | หุ้น   | -0.01              | 15                     | 1/10/2557   |
| THANA      | นางสาว เกษรา จิรไชยสิงห์          | sell     | หุ้น   | -1.39              | 28.65                  | 29/9/2557   |
| THANA      | นางสาว เกษรา จิรไชยสิงห์          | sell     | หุ้น   | -2.89              | 23.2                   | 1/10/2557   |
| UNIQ       | นาย วันชัย พันธุ์วิเชียร          | sell     | หุ้น   | -0.73              | 4.47                   | 2/10/2557   |

Source: [www.sec.or.th](http://www.sec.or.th)

## Stock Calendar (Rights & Benefits)

| October 2014 |         |           |          |        |
|--------------|---------|-----------|----------|--------|
| Monday       | Tuesday | Wednesday | Thursday | Friday |

|  |  | 1   | 2   | 3                               |
|--|--|---|---|---------------------------------|
|  |  | <b>XD</b><br>SENA (0.007937 Baht)<br>SENA(14 : 1 Share) | <b>XD</b><br>TAE (0.10 Baht)☐<br>TCAP (0.60 Baht)☐<br>TCAP-P (0.60 Baht)☐<br>TVD (0.021276581983 Baht)☐<br>TVD(1 : 0.38297847569 Share) | <b>XD</b> ☐<br>MCOT (0.31 Baht) |

| 6 | 7  | 8   | 9                                 | 10   |
|---|--|---|-----------------------------------|--|
|   | <b>XW,XR</b><br>SIRI- XR (3 : 1 @ 1.30 Baht)<br>SIRI- XW | <b>XD</b><br>BLA (0.05 Baht)<br>BLA(5 : 2 Share)<br><br><b>XW,XR</b><br>SLC- XR (1 : 5 @ 0.09 Baht) | <b>XW,XR</b><br>MACO- XW (4 : 1 ) | <b>XD</b><br>AEONTS (1.60 Baht)<br>IRCP (0.02206 Baht)<br>IRCP(5.0378 : 1 Share)<br>LTX (1.25 Baht)<br>VNG (0.0222222222222222 Baht)<br>VNG(5 : 1 Share)<br><br><b>XW,XR</b><br>IRCP- XW (3.09 : 1 ) |

| 13 | 14 | 15 | 16                                 | 17 |
|----|----|----|------------------------------------|----|
|    |    |    | <b>XW,XR</b><br>MINT- XW (20 : 1 ) |    |

| 20  | 21   | 22 | 23 | 24   |
|---|--|----|----|--|
| <b>XD</b> □<br>AP (0.02 Baht) □<br>AP(10 : 1 Share) | <b>XD</b><br>HMPRO (0.013889 Baht)<br>HMPRO(8 : 1 Share) |    |    | <b>XD</b><br>VIH (0.00740741 Baht)<br>VIH (15 : 1 Share) |

| 27 | 28 | 29 | 30 | 31 |
|----|----|----|----|----|
|    |    |    |    |    |

|                          |                                   |                        |   |                         |
|--------------------------|-----------------------------------|------------------------|---|-------------------------|
| XD – Excluding Dividend  | XD(ST) – Excluding Stock Dividend | XM – Exclude meetings  | XN – Ex-Capital Return                                      | XI – Excluding Interest |
| XP – Excluding Principal | XR – Excluding Right              | XW – Excluding Warrant | XS – Excluding Short-term Warrant                           | XA – Excluding All      |
| XE – Excluding Exercise  | *ND – No Dividend Payment         | PD – Payment Date      | XT – Excluding TSR ; @ - price per share / price per unit / |                         |

**RHB Guide to Investment Ratings**

**Buy:** Share price may exceed 10% over the next 12 months

**Trading Buy:** Share price may exceed 15% over the next 3 months, however longer-term outlook remains uncertain

**Neutral:** Share price may fall within the range of +/- 10% over the next 12 months

**Take Profit:** Target price has been attained. Look to accumulate at lower levels

**Sell:** Share price may fall by more than 10% over the next 12 months

**Not Rated:** Stock is not within regular research coverage

#### Disclosure & Disclaimer

All research is based on material compiled from data considered to be reliable at the time of writing, but RHB does not make any representation or warranty, express or implied, as to its accuracy, completeness or correctness. No part of this report is to be construed as an offer or solicitation of an offer to transact any securities or financial instruments whether referred to herein or otherwise. This report is general in nature and has been prepared for information purposes only. It is intended for circulation to the clients of RHB and its related companies. Any recommendation contained in this report does not have regard to the specific investment objectives, financial situation and the particular needs of any specific addressee. This report is for the information of addressees only and is not to be taken in substitution for the exercise of judgment by addressees, who should obtain separate legal or financial advice to independently evaluate the particular investments and strategies.

RHB, its affiliates and related companies, their respective directors, associates, connected parties and/or employees may own or have positions in securities of the company(ies) covered in this research report or any securities related thereto, and may from time to time add to, or dispose off, or may be materially interested in any such securities. Further, RHB, its affiliates and related companies do and seek to do business with the company(ies) covered in this research report and may from time to time act as market maker or have assumed an underwriting commitment in securities of such company(ies), may sell them or buy them from customers on a principal basis and may also perform or seek to perform significant investment banking, advisory or underwriting services for or relating to such company(ies), as well as solicit such investment, advisory or other services from any entity mentioned in this research report.

RHB and its employees and/or agents do not accept any liability, be it directly, indirectly or consequential losses, loss of profits or damages that may arise from any reliance based on this report or further communication given in relation to this report, including where such losses, loss of profits or damages are alleged to have arisen due to the contents of such report or communication being perceived as defamatory in nature.

The term "RHB" shall denote where applicable, the relevant entity distributing the report in the particular jurisdiction mentioned specifically herein below and shall refer to RHB Research Institute Sdn Bhd, its holding company, affiliates, subsidiaries and related companies.

All Rights Reserved. This report is for the use of intended recipients only and may not be reproduced, distributed or published for any purpose without prior consent of RHB and RHB accepts no liability whatsoever for the actions of third parties in this respect.

#### Malaysia

This report is published and distributed in Malaysia by RHB Research Institute Sdn Bhd (233327-M), Level 11, Tower One, RHB Centre, Jalan Tun Razak, 50400 Kuala Lumpur, a wholly-owned subsidiary of RHB Investment Bank Berhad (RHBIB), which in turn is a wholly-owned subsidiary of RHB Capital Berhad.

#### Singapore

This report is published and distributed in Singapore by DMG & Partners Research Pte Ltd (Reg. No. 200808705N), a wholly-owned subsidiary of DMG & Partners Securities Pte Ltd, a joint venture between Deutsche Asia Pacific Holdings Pte Ltd (a subsidiary of Deutsche Bank Group) and OSK Investment Bank Berhad, Malaysia which have since merged into RHB Investment Bank Berhad (the merged entity is referred to as "RHBIB", which in turn is a wholly-owned subsidiary of RHB Capital Berhad). DMG & Partners Securities Pte Ltd is a Member of the Singapore Exchange Securities Trading Limited. DMG & Partners Securities Pte Ltd may have received compensation from the company covered in this report for its corporate finance or its dealing activities; this report is therefore classified as a non-independent report.

As of 06 October 2014, DMG & Partners Securities Pte Ltd and its subsidiaries, including DMG & Partners Research Pte Ltd do not have proprietary positions in the securities covered in this report, except for:

a) -

As of 06 October 2014, none of the analysts who covered the securities in this report has an interest in such securities, except for:

a) -

#### Special Distribution by RHB

Where the research report is produced by an RHB entity (excluding DMG & Partners Research Pte Ltd) and distributed in Singapore, it is only distributed to "Institutional Investors", "Expert Investors" or "Accredited Investors" as defined in the Securities and Futures Act, CAP. 289 of Singapore. If you are not an "Institutional Investor", "Expert Investor" or "Accredited Investor", this research report is not intended for you and you should disregard this research report in its entirety. In respect of any matters arising from, or in connection with this research report, you are to contact our Singapore Office, DMG & Partners Securities Pte Ltd.

#### Hong Kong

This report is published and distributed in Hong Kong by RHB OSK Securities Hong Kong Limited ("RHBSHK") (formerly known as OSK Securities Hong Kong Limited), a subsidiary of OSK Investment Bank Berhad, Malaysia which have since merged into RHB Investment Bank Berhad (the merged entity is referred to as "RHBIB"), which in turn is a wholly-owned subsidiary of RHB Capital Berhad.

RHBSHK, RHBIB and/or other affiliates may beneficially own a total of 1% or more of any class of common equity securities of the subject company. RHBSHK, RHBIB and/or other affiliates may, within the past 12 months, have received compensation and/or within the next 3 months seek to obtain compensation for investment banking services from the subject company.

#### Risk Disclosure Statements

The prices of securities fluctuate, sometimes dramatically. The price of a security may move up or down, and may become valueless. It is as likely that losses will be incurred rather than profit made as a result of buying and selling securities. Past performance is not a guide to future performance. RHBOSK does not maintain a predetermined schedule for publication of research and will not necessarily update this report.

#### Indonesia

This report is published and distributed in Indonesia by PT RHB OSK Securities Indonesia (formerly known as PT OSK Nusadana Securities Indonesia), a subsidiary of OSK Investment Bank Berhad, Malaysia, which have since merged into RHB Investment Bank Berhad, which in turn is a wholly-owned subsidiary of RHB Capital Berhad.

#### Thailand

This report is published and distributed in Thailand by RHB OSK Securities (Thailand) PCL (formerly known as OSK Securities (Thailand) PCL), a subsidiary of OSK Investment Bank Berhad, Malaysia, which have since merged into RHB Investment Bank Berhad, which in turn is a wholly-owned subsidiary of RHB Capital Berhad.

#### Other Jurisdictions

In any other jurisdictions, this report is intended to be distributed to qualified, accredited and professional investors, in compliance with the law and regulations of the jurisdictions.

| Kuala Lumpur   | Hong Kong  | Singapore  |
|--|--|--|
| <p><b>Malaysia Research Office</b><br/>RHB Research Institute Sdn Bhd<br/>Level 11, Tower One, RHB Centre<br/>Jalan Tun Razak<br/>Kuala Lumpur<br/>Malaysia<br/>Tel : +(60) 3 9280 2185<br/>Fax : +(60) 3 9284 8693</p>  | <p><b>RHB OSK Securities Hong Kong Ltd. (formerly known as OSK Securities Hong Kong Ltd.)</b><br/>12<sup>th</sup> Floor<br/>World-Wide House<br/>19 Des Voeux Road<br/>Central, Hong Kong<br/>Tel : +(852) 2525 1118</p>                 | <p><b>DMG &amp; Partners Securities Pte. Ltd.</b><br/>10 Collyer Quay<br/>#09-08 Ocean Financial Centre<br/>Singapore 049315<br/>Tel : +(65) 6533 1818<br/>Fax : +(65) 6532 6211</p>   |
| Jakarta  | Shanghai   | Phnom Penh   |
| <p><b>PT RHB OSK Securities Indonesia (formerly known as PT OSK Nusadana Securities Indonesia)</b><br/>Plaza CIMB Niaga<br/>14th Floor<br/>Jl. Jend. Sudirman Kav.25<br/>Jakarta Selatan 12920, Indonesia<br/>Tel : +(6221) 2598 6888<br/>Fax : +(6221) 2598 6777</p>    | <p><b>RHB OSK (China) Investment Advisory Co. Ltd. (formerly known as OSK (China) Investment Advisory Co. Ltd.)</b><br/>Suite 4005, CITIC Square<br/>1168 Nanjing West Road<br/>Shanghai 20041<br/>China<br/>Tel : +(8621) 6288 9611</p> | <p><b>RHB OSK Indochina Securities Limited (formerly known as OSK Indochina Securities Limited)</b><br/>No. 1-3, Street 271<br/>Sangkat Toeuk Thla, Khan Sen Sok<br/>Phnom Penh<br/>Cambodia<br/>Tel: +(855) 23 969 161<br/>Fax: +(855) 23 969 171</p> |
| Bangkok  |  |  |
| <p><b>RHB OSK Securities (Thailand) PCL (formerly known as OSK Securities (Thailand) PCL)</b><br/>10th Floor, Sathorn Square Office Tower<br/>98, North Sathorn Road, Silom<br/>Bangrak, Bangkok 10500<br/>Thailand<br/>Tel: +(66) 862 9999<br/>Fax : +(66) 108 0999</p> |  |  |