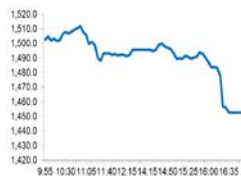


Market Comment

Saravut Tachochavalit, Analyst

TEL : +66 (2) 088-9754

EMAIL : Saravut.ta@rhbgroupp.com



Up 501
Down 1,183
Unchanged 322

Open 1,463.32
High 1,486.84
Low 1,462.77
Closed 1,452.67
Chg. -33.64
Chg.% -2.26
Value (mn) 103,634.29
P/E (x) 28.92
P/BV (x) 1.65
Yield (%) 3.31
Market Cap (mn) 16,144.52

SET 50-100 - MAI - Futures Index

	Closed	Chg.	(%)
SET 50	905.64	-12.71	-1.38
SET 100	2,026.21	-30.43	-1.48
S50_Con	905.20	-14.70	-1.60
MAI Index	336.51	-0.43	-0.13

Trading Breakdown: Daily

(Bt,m)	Buy	Sell	Net
Institution	7,072.73	9,499.87	-2,427.14
Proprietary	11,985.36	11,088.20	897.16
Foreign	26,766.75	29,795.76	-3,029.02
Local	57,809.45	53,250.45	4,559.00

Trading Breakdown: Month to Date

(Bt,m)	Buy	Sell	Net
Institution	114,129.67	134,752.16	-20,622.52
Proprietary	189,252.81	189,527.91	-275.14
Foreign	588,499.67	589,379.63	-879.93
Local	814,463.75	792,686.17	21,777.60

World Markets Index

	Closed	Chg.	(%)
Dow Jones	30,403.97	204.10	0.68
NASDAQ	12,899.42	94.69	0.74
FTSE 100	6,502.11	6.36	0.10
Nikkei	26,854.03	197.42	0.74
Hang Seng	26,314.63	-71.93	-0.27

Foreign Exchange Rates

	Closed	Chg.	(%)
US Dollar	30.14	-0.03	0.09
Baht (Onshore)	103.73	-0.08	0.08
Yen	1.22	0.00	0.12

Commodities

	Closed	Chg.	(%)
Oil: Brent	50.51	-0.31	-0.61
Oil: Dubai	50.81	0.24	0.47
Oil: Nymex	47.62	-0.46	-0.96
Gold	1,879.14	5.45	0.29
Zinc	2,817.00	42.00	1.51
BDIY Index	1,366.00	4.00	0.29

Source: Bloomberg

ผันผวนจากหุ้นเก็งกำไร

ตลาดหุ้นสหรัฐฯปิดบวก ขานรับทรัมป์ปลงนามในมาตรการกระตุ้นเศรษฐกิจสหรัฐฯ ซึ่งมาตรการดังกล่าวได้ครอบคลุมถึงการให้ความช่วยเหลือภาคธุรกิจที่ได้รับผลกระทบจากการแพร่ระบาดของโควิด-19 ทำให้ DOW JONES, NASDAQ, S&P500 ปิด 0.68%, 0.74%, 0.87%

ตลาดหุ้นยุโรปปิดบวก ขานรับข่าวทรัมป์ปลงนามในมาตรการกระตุ้นเศรษฐกิจสหรัฐฯ และการบรรลุข้อตกลงระหว่างอังกฤษกับอียู รวมไปถึงการเริ่มฉีดวัคซีนต้านโควิด-19 ให้กับประชาชนในประเทศต่างๆ ทำให้ DAX, FTSE, CAC40, FTMIB ปิด 1.49%, 0.00, 1.20%, 0.72%

สัญญาน้ำมันดิบ WTI ส่งมอบเดือนก.พ. ลดลง 0.61 ดอลลาร์ ปิดที่ 47.62 ดอลลาร์/บาร์เรล ส่วนสัญญาน้ำมันดิบ Brent ส่งมอบเดือนก.พ. ลดลง 0.43 ดอลลาร์ ปิดที่ 50.86 ดอลลาร์/บาร์เรล กังวลการระบาดอย่างต่อเนื่องของโควิด-19 อาจส่งผลกระทบต่อแนวโน้มเศรษฐกิจและความต้องการใช้น้ำมัน

ตลาดหุ้นไทยวานนี้ปรับตัวลงสวนทางกับตลาดหุ้นในภูมิภาคที่อยู่ในแดนบวก จากข่าว ทรัมป์ได้ลงนามบังคับใช้มาตรการกระตุ้นเศรษฐกิจวงเงิน 9 แสนล้านดอลลาร์ เพื่อเยียวยาประชาชนและภาคธุรกิจที่ได้รับผลกระทบจากการแพร่ระบาดของโควิด-19 นอกจากนี้ยังได้ลงนามในร่างงบประมาณวงเงิน 1.4 ล้านล้านดอลลาร์ เพื่อให้หน่วยงานของรัฐบาลสหรัฐฯ สามารถเปิดดำเนินการต่อไปจนถึงวันที่ 30 ธ.ค. 2564 ในขณะที่ตลาดหุ้นไทยปรับตัวผันผวนจากแรงขายทำกำไรในระยะสั้น นำโดยหุ้นที่ได้ปรับตัวขึ้นมาอย่างร้อนแรงในช่วงไม่กี่วันที่ผ่านมา จากสภาพคล่องที่ต่ำ (free float) ทำให้ราคาหุ้นปรับขึ้นได้อย่างรวดเร็ว กอปรกับเป็นหุ้นที่มีมูลค่าตลาดสูง ทำให้มีผลต่อดัชนีมาก เช่น DELTA, BAY AEONJS และหุ้นที่มีสภาพคล่องต่ำอีกจำนวนหนึ่ง ส่งผลให้ระหว่างวันดัชนีปรับทั้งขึ้นและลง (ไป-กลับ) กว่า 60 จุด ดัชนีได้ปรับตัวลงมาปิดที่จุดต่ำสุดของวันด้วย และหุ้นหลักที่เกี่ยวข้องกับเศรษฐกิจแล้วแต่ถูกขายทำกำไรลงมา ส่วนหนึ่งมาจากความผันผวนของดัชนี และอีกส่วนหนึ่งเชื่อว่ามาจากความกังวลในการระบาดรอบใหม่ของโควิด-19 ภายในประเทศที่มีจำนวนผู้ติดเชื้อเร่งตัวขึ้น ทำให้คาดว่าเศรษฐกิจไทยน่าจะชะลอตัวลง จากการระมัดระวังการใช้จ่ายใช้สอย และการอยู่บ้านมากขึ้นของประชาชนในหลายจังหวัด ล่าสุดกทท. มีคำสั่งให้ปิดสนามม้า ชนไก่ กัดปลา ชนโค และปิดสถานประกอบการประเภทอาบอบนวด และห้ามสถานบริการต่างๆ ร้องเพลงกับลูกค้า ห้ามมีการเต้น รำวง ตั้งแต่วันที่ 29 ธ.ค. - 4 ม.ค. หากสถานการณ์ดีขึ้นจะมีผลตามมาตรการเข้มงวดลงในภายหลัง นอกจากนี้กทท. กำลังพิจารณาเตรียมทำโรงพยาบาลสนาม เพื่อแยกผู้ป่วยโควิด-19

รพท.ปรับเกณฑ์การปล่อยกู้ซอฟต์โลนใหม่เพิ่มโอกาสให้ SMEs เข้าถึงสินเชื่อได้มากขึ้น สืบเนื่องจากสถานการณ์ระบาดของโควิด-19 ที่ยังยืดเยื้อ ทำให้ SMEs บางกลุ่มยังมีรายได้ไม่เพียงพอเพื่อประคองประคองธุรกิจ จึงได้ปรับเกณฑ์ดังนี้ แกะไขนิยามกลุ่มธุรกิจแยกนี้บุคคลกับ บุคคลธรรมดาออกจากกัน และเน้นความสัมพันธ์ลำดับเดียว ลูกหนี้สามารถกู้ซอฟต์โลนได้ 2 ครั้งจากเดิมที่ 1 ครั้ง หากวงเงินที่กู้ยังไม่ถึง 20% ของยอดหนี้คงค้าง รองรับบริษัทในตลาด MAI ขยายเวลาให้สินเชื่อไม่เกินวันที่ 18 เม.ย. 64 เรามองจะช่วยให้ SMEs เข้าถึงซอฟต์โลนได้ง่ายขึ้น

แนวโน้มตลาดหุ้นไทยวันนี้คาดว่า ผันผวนจากแรงขายทำกำไรในระยะสั้น โดยเฉพาะหุ้นเก็งกำไรที่ปรับขึ้นมาเกินพื้นฐานหลายๆ หลักทรัพย์ ส่งผลเชิงลบต่อ sentiment ตลาดโดยรวม แนะนำ นักลงทุนชะลอการเก็งกำไร จนกว่าราคาหุ้นที่เก็งกำไรผันผวนน้อยลง

กลยุทธ์การลงทุน

Trading: ไม่ต่ำกว่าแนวรับแถวๆ 1,400 จุด แนะนำ ซื้อเก็งกำไร

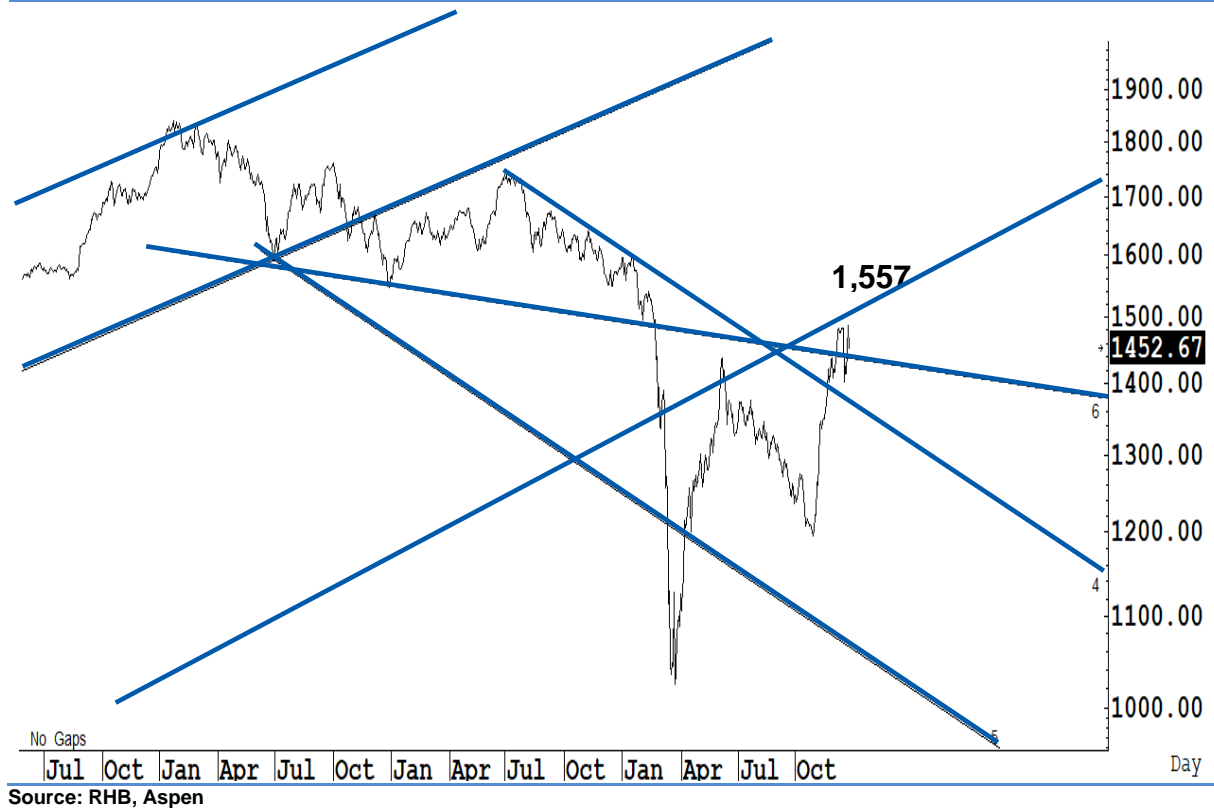
Technical Analyzer

Saravut Tachochavalit, Analyst
 TEL : +66 (2) 088 9999 Ext. 9754
 EMAIL : Saravut.ta@rhbgroup.com

SET Index

คู่มือ

Figure 1 : SET Index daily chart



Source: RHB, Aspen

SET Index ปิดที่ 1,452.67 จุด -33.64 จุด มูลค่าการซื้อขาย 103,634 ล้านบาท เพิ่มขึ้นเมื่อเทียบกับปริมาณการซื้อขายวันก่อนหน้า โดยนักลงทุนต่างประเทศขายสุทธิ 3,029 ล้านบาท

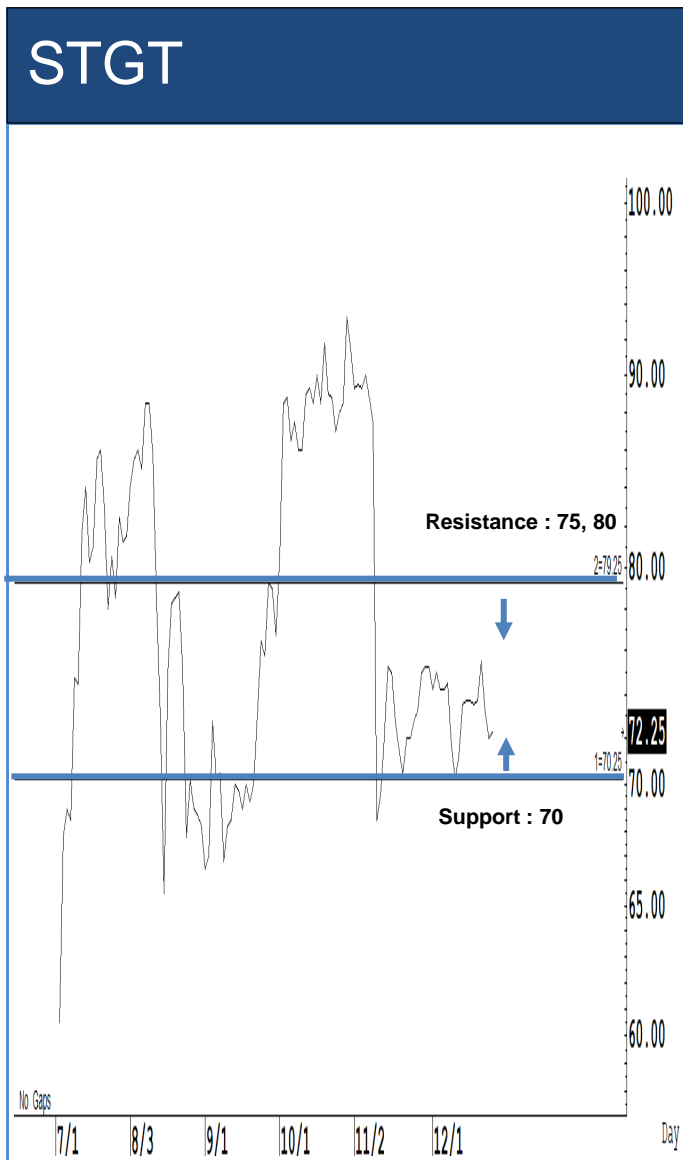
ระยะกลาง : SET Index อยู่ในช่วงฟื้นตัว เดือนนี้ก็ยัง่ายังสามารถที่จะปิดเหนือระดับ 1,408 จุดได้ต่อเนื่อง เชื่อว่าจะมีลื่นฟื้นตัวในระยะกลางแบบยาว ๆ สำหรับทิศทางในไตรมาส 1/2564 คาดว่ากรอบของ SET จะอยู่ระหว่าง 1,350-1,575 จุด แนะนำ ซื้อเมื่ออ่อนตัว เพื่อหวังผลขายทำกำไรเมื่อดัชนีฟื้นตัวกรอบในสัปดาห์นี้คาดว่าแกว่งในกรอบระหว่าง 1,400-1,500 จุด แนะนำ ลงซื้อ ขึ้นขาย

ระยะสั้น : SET Index ปรับตัวขึ้นไปดีกว่าคาดเล็กน้อย แต่สุดท้ายก็ทนแรงขายทำกำไรไม่ไหว ลดระดับช่วงบวกลบมาหัวที่มลงปิดที่จุดต่ำสุดของวัน ทำให้ momentum ตลากลบมาดื้ออ้อมเหมือนจบรอบ สั้น ๆ ไม่ต่ำกว่าแนวรับแถว ๆ 1,440 จุด แนะนำ trading ต่อ หวังผลตีกลับได้แถว ๆ 1,467 จุด ระวังกำไร



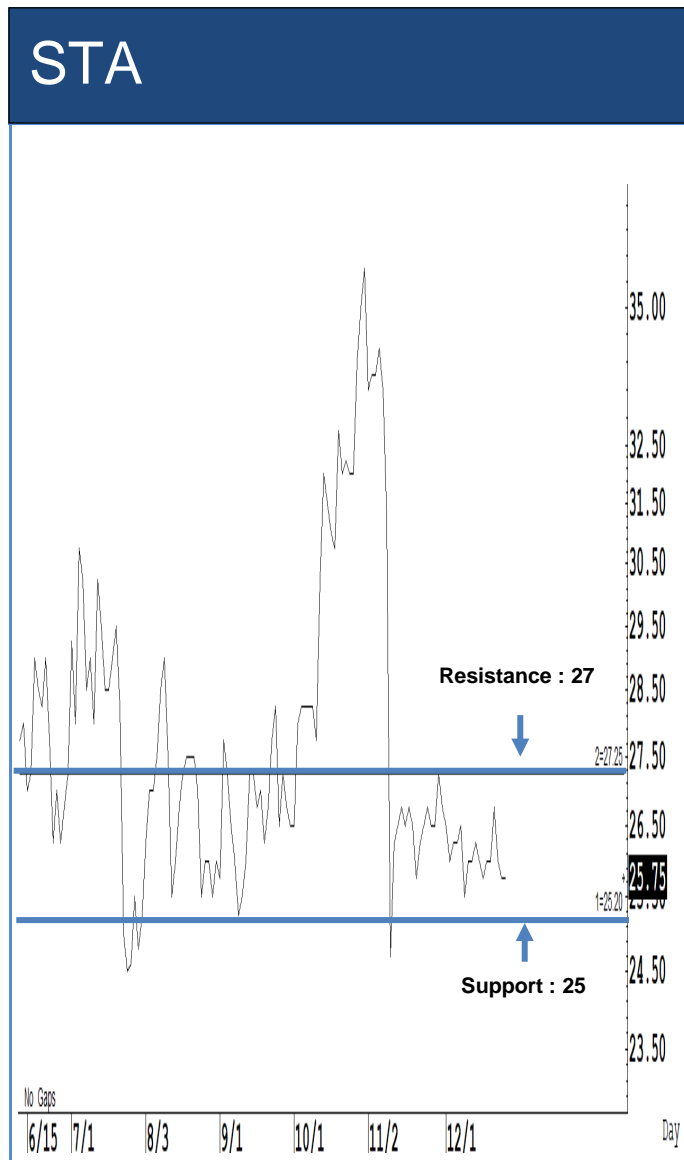
Saravut Tachochavalit, Analyst
 TEL : +66 (2) 088 9999 Ext. 9754
 EMAIL : Saravut.ta@rhbgroup.com

Trading Stocks



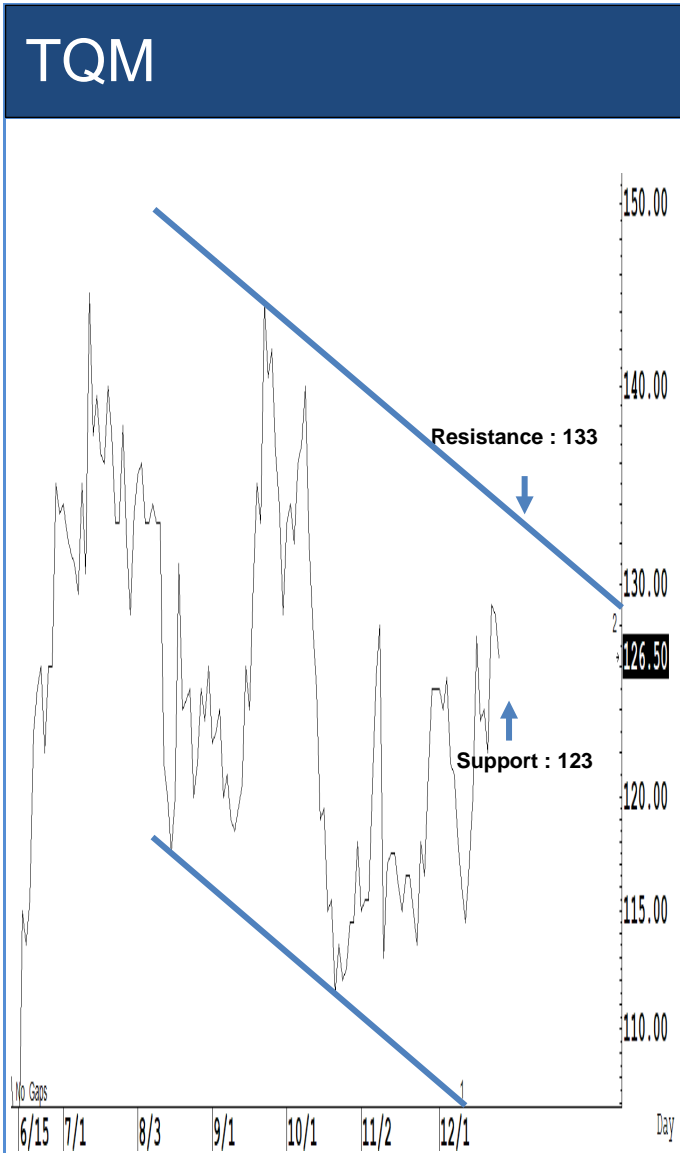
Source: RHB, Bloomberg

ระยะสั้นแกว่งในกรอบ **sideway** หรือในกรอบระหว่าง 70-80 บาท แนะนำ ลงซื้อ ขึ้นขายในกรอบดังกล่าว ส่วนจุดตัดขาดทุนจะอยู่ที่ 69.50 บาท



Source: RHB, Bloomberg

ระยะสั้นแกว่งในกรอบ **sideway** หรือในกรอบระหว่าง 25-27 บาท แนะนำ ลงซื้อ ขึ้นขายในกรอบดังกล่าว ส่วนจุดตัดขาดทุนจะอยู่ที่ 24.90 บาท



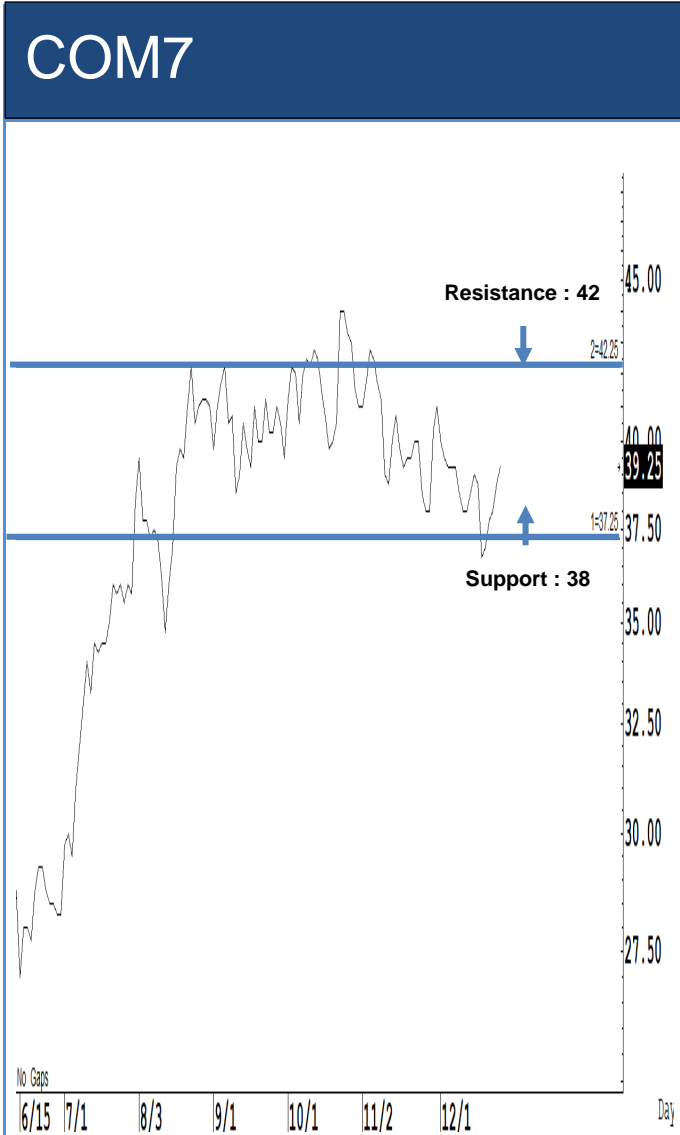
Source: RHB, Bloomberg

ระยะสั้นแกว่งในกรอบ **sideway** หรือในกรอบระหว่าง 123-133 บาท แนะนำ ลงซื้อ
 ขึ้นขายในกรอบดังกล่าว ส่วนจุดตัดขาดทุนจะอยู่ที่ 122 บาท



Source: RHB, Bloomberg

ระยะสั้นแกว่งในกรอบ **sideway** หรือในกรอบระหว่าง 113-120 บาท แนะนำ ลงซื้อ
 ขึ้นขายในกรอบดังกล่าว ส่วนจุดตัดขาดทุนจะอยู่ที่ 112 บาท



Source: RHB, Bloomberg

ระยะสั้นแกว่งในกรอบ **sideway** หรือในกรอบระหว่าง **38-42** บาท แนะนำ ลงซื้อ ขึ้นขายในกรอบดังกล่าว ส่วนจุดตัดขาดทุนจะอยู่ที่ **37.50** บาท



Source: RHB, Bloomberg

ระยะสั้นแกว่งในกรอบ **sideway** หรือในกรอบระหว่าง **19.30-22.20** บาท แนะนำ ลงซื้อ ขึ้นขายในกรอบดังกล่าว ส่วนจุดตัดขาดทุนจะอยู่ที่ **19.20** บาท

Key Stock News (ที่มา: ข่าวหุ้น)

DELTA วิ่งแหกพื้นฐาน'ภาคร'ประทับตราปกติ บิดเบือนดัชนี/งบ! กำไรดีเงินสดไม่ออก

เจ้ามือโหดลากหุ้น DELTA ทำนิวไฮ 838 บาท ก่อนทวบช่วงทำยตลาดปิด 560 บาท ร่วง 33% แต่ราคายังเกินพื้นฐานหลายเท่าตัว ภาครผู้จัดการตลท.เผยไม่พบความผิดปกติ ด้านโบรกฯ ชี้ราคาที่วิ่งขึ้นมาแรงทำให้ดัชนีถูกบิดเบือน Bloomberg Consensus คาดกำไรปี 64 โตเพียง 17% เป้าหมายเฉลี่ย 191 บาท ส่วน งบ 9 เดือนแรกแม้จะดีขึ้น แต่เงินสดกลับอยู่ที่ 1.23 หมื่นล้านบาท ลดลงจากบข ของปลายปี 62

ดักเก็บ 13 หุ้นจ่ายปันผลสูง'SENA-QH-SCB'นำทีม

โบรกฯ แนะนำดักเก็บ 13 หุ้นปันผลสูงก่อนปิดงบปี 2563 และวินโดว์เดรสซิงฟุ้งนี้ กลุ่มอสังหาฯ โดดเด่น SENA ยึดสูงสุด 8.1%, QH ยึด 6.3%, AP ยึด 5.9%, LH 5.6% กลุ่มธนาคารพาณิชย์ แนะนำ SCB ยึด 4.6%, TISCO ยึด 4.1%, KTB ยึด 3.6%

3 หุ้นไฟฟ้า COD ท้ายปี BGRIM-กันกุล-ACE

BGRIM ผลิตขายไฟโซลาร์ฟาร์มในกัมพูชา 39 MW เปิดแผนปี 64 อัดงบลงทุน 5 หมื่นล้านบาท จ่อบุกกำลังผลิตใหม่กว่า 1,000 เมกะวัตต์ ฟาก GUNKUL แจ้ง COD โซลาร์ฟาร์มในเวียดนามอีก 50 MW ด้าน ACE โซลาร์ COD โรงไฟฟ้าขยะกระบี่ 6 MW เร็วกว่าแผน 1 ไตรมาส คาดปันรายได้ปีละ 220 ล้านบาท

STGT อัดปันผลสูง 50% พาร์ 50 สต.ใช้ 4 ม.ค.64

บอร์ด STGT ไฟเขียวจ่ายเงินปันผลเพิ่มเป็น 50% จากเดิม 30% ของกำไรสุทธิตามงบเดียว ขณะที่ผู้ถือหุ้นอนุมัติแตกพาร์จาก 1 บาท เหลือ 0.50 บาท โบรกฯ คาดเริ่มใช้พาร์ใหม่ 4 ม.ค. 64 พร้อมชี้เป้าราคาหลังแตกพาร์เหลือ 41 บาท จากเป้าราคาก่อนแตกพาร์ 92 บาท ลุ้นรับปันผลสูง 12%

TRUE ลั่นแผน 3 ปีทุ่ม 4-6 หมื่นล้าน ลงทุนขยาย 5G เป้าปีหน้า 12,000 สถานีฐาน

ทรู กางแผน 3 ปี (63-65) อัดงบลงทุนกว่า 40,000-60,000 ล้านบาท ล่าสุดรับมอบใบอนุญาตคลื่น 700 MHz จาก กสทช. พร้อมให้บริการทันทีในกรุงเทพฯ-ปริมณฑล ภาคเหนือ ภาคอีสาน และภาคใต้ เพิ่มประสิทธิภาพครอบคลุมพื้นที่ ขณะที่ตั้งเป้าปี 64 มีกว่า 12,000 สถานีฐาน

'ไอ้ไม่'ลาก THCOM พุง 22.08% โบรกฯ ชี้ปัจจัยพื้นฐานไม่เปลี่ยนแนะ'ขาย'

THCOM ราคาหุ้นพุง 22.08% โบรกฯ คาดกลุ่มนักลงทุนรายใหญ่เข้ามาเก็งกำไร แต่ปัจจัยพื้นฐานไม่เปลี่ยนแปลง-ไม่เกี่ยว กสทช. เตรียมประมูลคลื่น 3500 MHz ปลายปี 64 เหตุไม่ได้รับเงินเยียวยาประเมินงบไตรมาส 4/63 ใกล้เคียงไตรมาส 3/63 แนะนำ 'ขาย'

BIZ ส่งชุกรายได้ปี 64 โตแรง ต้นแบ็กล็อก 2,000-2,500 ล้าน บัญกรรายได้ 90%

BIZ แยมรายได้ปี 64 โตแรง ต้นแบ็กล็อก 2,000-2,500 ล้านบาท จ่อบุกรายได้ 90% ลุ้นผลประมุลหลายร้อยล้านบาท พร้อมลุยประมุลงานใหม่เต็มกำลัง โบรกฯ คาดกำไรปี 64แตะ 196 ล้านบาท กระจุบ 551% เชียร์ ชื้อ เป้า 4.90 บาท

บอร์ด NUSA อนุมัติขายหุ้นบ.ร่วม SENA จัดตั้งบริษัทย่อยทางอ้อม

บอร์ด NUSA อนุมัติขายหุ้นบริษัทร่วม 5,000 หุ้น มูลค่า 500,000 บาท เพื่อจัดโครงสร้างการลงทุนให้เหมาะสม ฟาก SENA จัดตั้งบริษัทย่อยทางอ้อม KHHP Development ถือหุ้น 99.97%

รฟม.อัปเดตแผนลงทุนรถไฟฟ้า ปีหน้าประมูลสายสีม่วงใต้ ขายของ ก.พ.64

รฟม. อัปเดตแผนลงทุนรถไฟฟ้า ย้ำปีหน้าเปิดประมูลรถไฟฟ้าสายสีม่วงใต้ 1.3 แสนล้านบาทแน่นอน พร้อมลุยลงทุนอีก 1 สายทางที่เหลือรถไฟฟ้าสายสีน้ำตาล แคราย-ลำสาละ มูลค่า 4.8 หมื่นล้านบาท ประเมินชงครม.ได้ใน ต.ค. 65 ส่วนรถไฟฟ้าภูมิภาค เริ่มภูเก็ตที่แรก เสนอครม. ต.ค. 64 ปรับโครงการล้งแทรม ใช้ BRT/EV แทน

จีนสั่งยกเครื่องธุรกิจ'แอนด์ กรุ๊ป'อาลีบาบาซื้อหุ้นคืนเพิ่ม 4,000 ล้านดอลลาร์

ธนาคารกลางจีนเรียกผู้บริหารแอนด์ กรุ๊ป เข้าพบเมื่อวันเสาร์ที่ผ่านมา และสั่งให้แก้ไขธุรกิจปล่อยกู้และธุรกิจการเงินสำหรับผู้บริโภคให้ถูกต้อง นับเป็นผลกระทบล่าสุดต่อ แจ็ก หม่า ผู้ก่อตั้งและผู้ถือหุ้นใหญ่แอนด์ กรุ๊ป ด้านคณะกรรมการบริษัทอาลีบาบา อนุมัติให้ซื้อหุ้นคืนเพิ่มเป็น 10,000 ล้านดอลลาร์ จาก 6,000 ล้านดอลลาร์ในเวลา 2 ปี

คลังปลื้มศก.ไทยเดือนพ.ย.ฟื้น รับอานิสงส์มาตรการกระตุ้นภาครัฐหนุน

คลัง เผย เศรษฐกิจไทยในเดือนพ.ย. 63 มีสัญญาณปรับตัวดีขึ้นจากเดือนก่อนหน้า โดยเฉพาะการผลิตภาคอุตสาหกรรม การส่งออกสินค้า และการบริโภคภาคเอกชน สอดคล้องกับดัชนีความเชื่อมั่นทางเศรษฐกิจต่างๆ ที่ปรับตัวดีขึ้นต่อเนื่อง จากมาตรการกระตุ้นการใช้จ่ายของภาครัฐในช่วงปลายปี

'กรุงศรี'ชี้ศก.ไทยฟื้นตัว Q2/64 แนะนำจัดพอร์ตลงทุนหลากหลายสินทรัพย์ลดเสี่ยง

บลจ.กรุงศรี มองภาพรวมเศรษฐกิจโลกฟื้นตัวในปี 64 ส่วนเศรษฐกิจไทยจะฟื้นตัวชัดเจนมากขึ้นในไตรมาส 2/64 ตามภาวะเศรษฐกิจโลก แนะนำจัดพอร์ตลงทุนปี 64 กระจายการลงทุนในหลากหลายสินทรัพย์เพื่อลดความผันผวนและสร้างผลตอบแทนที่สม่ำเสมอ

'นิด้า'แนะภาครัฐจับจังหวะดันส่งออกปรับศก.โลกปี 64 ฟื้น

นิด้า แนะนำรัฐคว่าเฝ้าระวังจังหวะเศรษฐกิจโลกฟื้นตัว ใช้กลไกความร่วมมือทางการค้าระหว่างประเทศดันการส่งออก คาดปี 2564 จีดีพีพลิกกลับมาเป็นบวกขยายตัว 2.5-3%

รพท.ปรับเกณฑ์ซอฟต์แวร์ SME ยื่นกู้ได้ 2 ครั้ง เปิดทางเข้าถึงสินเชื่อมากขึ้น

รพท. ปรับเกณฑ์ปล่อยกู้ซอฟต์แวร์ SME เอสเอ็มอียื่นขอได้ 2 ครั้ง เปิดทางเข้าถึงสินเชื่อได้มากขึ้น ย้ำสถาบันการเงินต้องยื่นขอสินเชื่อซอฟต์แวร์ให้ รพท. อนุมัติก่อนวันที่ 18 เม.ย. 64

กต.แก้ก.ม.เปิดทางบอร์ด ตั้งเกณฑ์ธุรกิจหลักทรัพย์

สำนักงานคณะกรรมการกำกับหลักทรัพย์และตลาดหลักทรัพย์ (ก.ล.ต.) เตรียมเสนอแก้ไขกฎหมายเพื่อรองรับให้คณะกรรมการ ก.ล.ต. สามารถกำหนดหลักเกณฑ์ เงื่อนไข และวิธีการในการดำเนินกิจการของสมาคมที่เกี่ยวข้องกับธุรกิจหลักทรัพย์ได้เป็นการเฉพาะ รวมทั้งเพิ่มความยืดหยุ่นในการบริหารจัดการเงินของสมาคมที่เกี่ยวข้องกับธุรกิจหลักทรัพย์ ซึ่งเป็นช่องทางหนึ่งที่จะส่งเสริมให้สมาคมดังกล่าวมีรายได้ไปใช้ในการดำเนินการและทำกิจกรรมส่งเสริมการประกอบธุรกิจหลักทรัพย์ อันเป็นวัตถุประสงค์ของการจัดตั้งสมาคมที่เกี่ยวข้องกับธุรกิจหลักทรัพย์

'คนละครึ่ง'สตาร์ตปีใหม่ 1.1 ล้านร้านค้าร่วมแจม

โครงการคนละครึ่ง ระยะที่ 2 เริ่มจ่ายผ่านแอปพลิเคชัน เป้าตั้ง วันที่ 1 มกราคมนี้ 1.1 ล้านร้านค้าร่วมลงทะเบียนโครงการนี้ ด้านคลังเตือนผู้ได้รับสิทธิยืนยันตัวตนก่อนใช้ ผ่าน 3 ช่องทาง ผ่านแอปพลิเคชัน เป้าตั้ง ยืนยันตัวตนที่สาขาธนาคารกรุงไทย และ ยืนยันตัวตนโดยใช้บัตรประจำตัวประชาชน ณ ตู้เอทีเอ็ม

ข้อมูลธุรกรรมขายชอร์ต (Short Sales)

	Symbol (28 Dec'20)	Volume (Shares)	Value (Baht)	% Short Sale Volume Comparing with Main Board	% Short Sale Value Comparing with Main Board
1	DELTA-R	242,300	191,471,600.00	1.54	1.57
2	GPSC	2,096,500	159,313,650.00	1.82	1.81
3	PTT	3,519,700	147,058,400.00	5.8	5.82
4	KBANK	977,200	110,879,850.00	5.68	5.69
5	BBL	826,900	98,874,550.00	14.13	14.13
6	CPF	3,680,100	98,621,900.00	8.96	9.02
7	IVL	2,330,100	90,989,775.00	2.9	2.96
8	PTTGC-R	1,497,100	88,339,750.00	9.06	9.05
9	CPALL	1,502,800	87,961,300.00	4.48	4.49
10	IVL-R	2,310,000	87,601,500.00	2.88	2.85
11	BANPU	7,202,700	79,637,590.00	4.43	4.42
12	KBANK-R	671,800	76,261,750.00	3.91	3.91
13	SCB	874,600	76,181,925.00	8	8.02
14	IRPC	19,267,400	73,683,418.00	7.36	7.44
15	KTB-R	6,519,500	73,145,730.00	14.51	14.51
16	GULF	1,975,000	68,667,050.00	3.87	3.83
17	TMB	59,781,900	67,446,914.00	7.62	7.73
18	ADVANC	371,500	66,317,650.00	4.75	4.77
19	SAWAD-R	963,300	64,586,925.00	6.44	6.43
20	RATCH-R	974,400	53,322,150.00	10.15	10.18
21	BH-R	414,300	50,653,800.00	13.86	13.72
22	PTTEP-R	527,000	50,558,825.00	7.75	7.75
23	BANPU-R	4,421,500	49,082,780.00	2.72	2.73
24	TOP-R	929,800	48,672,000.00	7.76	7.75
25	PTTGC	792,400	46,908,725.00	4.8	4.81
26	BTS	4,671,400	44,753,585.00	8.18	8.2
27	BAM-R	1,932,100	43,024,100.00	4.95	4.95
28	TOP	813,000	42,889,325.00	6.78	6.83
29	INTUCH-R	718,000	40,207,850.00	11.21	11.22
30	AOT	636,000	39,675,250.00	4.76	4.78
31	GPSC-R	571,300	39,348,125.00	0.5	0.45
32	TRUE-R	11,005,600	39,259,466.00	2.06	2.04
33	SCB-R	410,200	35,362,225.00	3.75	3.72
34	MTC-R	580,200	34,981,400.00	3.93	3.92
35	DELTA	45,100	34,727,400.00	0.29	0.28
36	ADVANC-R	193,100	34,272,650.00	2.47	2.46
37	KCE-R	824,000	34,269,175.00	6.47	6.45
38	EA-R	724,400	33,941,050.00	1.52	1.49
39	TISCO-R	379,500	33,634,200.00	10.01	9.99
40	SUPER	33,790,600	33,027,697.00	6.56	6.53
41	KTC-R	561,600	32,956,375.00	3.48	3.45
42	KKP-R	619,800	31,708,000.00	8.89	8.88
43	MTC	518,200	31,320,200.00	3.51	3.51
44	BJC-R	872,400	30,447,900.00	12.77	12.78
45	SCC	80,300	30,313,700.00	4.38	4.39
46	STGT-R	409,400	30,199,750.00	3.13	3.15

Source: SETSMART

ข้อมูลแบบรายงานการเปลี่ยนแปลงการถือหลักทรัพย์และสัญญาซื้อขายล่วงหน้าของผู้บริหาร (แบบ 59)

ชื่อบริษัท	ชื่อผู้บริหาร	ประเภทหลักทรัพย์	วันที่ได้มา/ จำหน่าย	จำนวน	ราคา	วิธีการได้มา/ จำหน่าย
BDMS	นาง นฤมล น้อยอ่ำ	หุ้นสามัญ	28/12/2563	200,000	20.5	ซื้อ
GSC	นาย ประยูร อัสสกาญจน์	หุ้นสามัญ	23/12/2563	32,002,376	-	โอน
KEX	นาย เกียรติชัย เเบญจอารศรีกุล	หุ้นสามัญ	24/12/2563	2,000	48.25	ซื้อ
CCET	นาย ชีอ หยง เส้น	หุ้นสามัญ	28/12/2563	1,000,000	2.2	ซื้อ
JCK	นาย กฤตวัฒน์ เตชะอุบล	ใบสำคัญแสดงสิทธิที่ จะซื้อหุ้น	15/12/2563	11,400,000	0.28	ขาย
JCK	นาย กฤตวัฒน์ เตชะอุบล	ใบสำคัญแสดงสิทธิที่ จะซื้อหุ้น	16/12/2563	7,197,500	0.28	ขาย
JCK	นาย อภิชัย เตชะอุบล	ใบสำคัญแสดงสิทธิที่ จะซื้อหุ้น	25/12/2563	10,000,000	0.21	ขาย
SUN	นาง จิราพร กิตติคุณชัย	หุ้นสามัญ	28/12/2563	55,000	4.08	ซื้อ
SUN	นาง สุราภรณ์ ประสาทงามเลิศ	หุ้นสามัญ	28/12/2563	35,000	4.06	ซื้อ
SUN	นาง อัมพันธ์ สุริยง	หุ้นสามัญ	25/12/2563	24,000	4.1	ซื้อ
SUN	นางสาว มรกต กิตติคุณชัย	หุ้นสามัญ	28/12/2563	5,000	4.06	ซื้อ
BDMS	นาง นฤมล น้อยอ่ำ	หุ้นสามัญ	28/12/2563	200,000	20.5	ซื้อ
GSC	นาย ประยูร อัสสกาญจน์	หุ้นสามัญ	23/12/2563	32,002,376	-	โอน
KEX	นาย เกียรติชัย เเบญจอารศรีกุล	หุ้นสามัญ	24/12/2563	2,000	48.25	ซื้อ
CCET	นาย ชีอ หยง เส้น	หุ้นสามัญ	28/12/2563	1,000,000	2.2	ซื้อ
JCK	นาย กฤตวัฒน์ เตชะอุบล	ใบสำคัญแสดงสิทธิที่ จะซื้อหุ้น	15/12/2563	11,400,000	0.28	ขาย
JCK	นาย กฤตวัฒน์ เตชะอุบล	ใบสำคัญแสดงสิทธิที่ จะซื้อหุ้น	16/12/2563	7,197,500	0.28	ขาย
JCK	นาย อภิชัย เตชะอุบล	ใบสำคัญแสดงสิทธิที่ จะซื้อหุ้น	25/12/2563	10,000,000	0.21	ขาย
SUN	นาง จิราพร กิตติคุณชัย	หุ้นสามัญ	28/12/2563	55,000	4.08	ซื้อ

Source: www.sec.or.th

ข้อมูลแบบรายงานการเปลี่ยนแปลงการถือหลักทรัพย์และสัญญาซื้อขายล่วงหน้าของผู้บริหาร (แบบ 59) (ต่อ)

ชื่อบริษัท	ชื่อผู้บริหาร	ประเภทหลักทรัพย์	วันที่ได้มา/ จำหน่าย	จำนวน	ราคา	วิธีการได้มา/ จำหน่าย
SUN	นาง ศุภราภรณ์ ประสาทงามเลิศ	หุ้นสามัญ	28/12/2563	35,000	4.06	ซื้อ
SUN	นาง อัมพันธ์ สุริยง	หุ้นสามัญ	25/12/2563	24,000	4.1	ซื้อ
SUN	นางสาว มรกต กิตติคุณชัย	หุ้นสามัญ	28/12/2563	5,000	4.06	ซื้อ
SUN	นาย อองอาจ กิตติคุณชัย	หุ้นสามัญ	28/12/2563	55,000	4.08	ซื้อ
SINGER	นางสาว บุษบา กุลศิริธรรม	หุ้นสามัญ	28/12/2563	1,500	28	ซื้อ
SICT	นาย บดินทร์ เกษมเศรษฐ์	หุ้นสามัญ	23/12/2563	7,000	4.14	ซื้อ
SA	นาย ขจรศิษฐ์ สิงสรเสริญ	หุ้นสามัญ	25/12/2563	5,000,000	5.9	ซื้อ
SA	นาย มานิต หวังธรรมเกื้อ	หุ้นสามัญ	25/12/2563	20,000	7.55	ขาย
ERW	นาย สุชัย วุฒิวรชัยรุ่ง	หุ้นสามัญ	24/12/2563	346,400	3.62	ขาย
ECL	นาย ประภากร วีระพงษ์	ใบสำคัญแสดงสิทธิที่ จะซื้อหุ้น	25/12/2563	1	0.01	ขาย
TACC	นาย ชัชชวี วัฒนสุข	หุ้นสามัญ	24/12/2563	20,000	6.2	ขาย
TSTE	นาย ประภาส ชุตินวาร์พันธ์	หุ้นสามัญ	25/12/2563	24,000	6.72	ซื้อ
TFG	นาย วินัย เตียวสมบุญมกิจ	หุ้นสามัญ	22/12/2563	821,500	4.79	ซื้อ
THG	นาย บุญ วนาสิน	หุ้นสามัญ	25/12/2563	1,600	25.25	ซื้อ
THG	นาย บุญ วนาสิน	หุ้นสามัญ	25/12/2563	75,700	25.5	ซื้อ
THG	นาย บุญ วนาสิน	หุ้นสามัญ	25/12/2563	272,700	25.75	ซื้อ
THG	นาย บุญ วนาสิน	หุ้นสามัญ	28/12/2563	40,100	25.25	ซื้อ
THG	นาย บุญ วนาสิน	หุ้นสามัญ	28/12/2563	659,700	25.5	ซื้อ
THG	นาย บุญ วนาสิน	หุ้นสามัญ	28/12/2563	200	25.75	ซื้อ
EA	นาย สมบูรณ์ อานุณัย	หุ้นสามัญ	28/12/2563	300,000	48.17	ขาย
FPI	นาย สราวุทธิ์ อุยวอน	หุ้นสามัญ	25/12/2563	250,000	1.5	ซื้อ

Source: www.sec.or.th

**แบบรายงานการได้มาหรือจำหน่ายหลักทรัพย์ของกิจการ (แบบ 246-2)
(Corporate Share Trade)**

หลักทรัพย์	ชื่อผู้ได้มา/ จำหน่าย	วิธีการ	ประเภท หลักทรัพย์ ¹	% ก่อน ได้มา/ จำหน่าย	% ได้มา/ จำหน่าย	% หลัง ได้มา/ จำหน่าย	วันที่ได้มา/ จำหน่าย	% ก่อน ได้มา/ จำหน่าย (กลุ่ม) ²	% ได้มา/ จำหน่าย (กลุ่ม) ²	% หลัง ได้มา/ จำหน่าย (กลุ่ม) ²
INET	บริษัท ทีไอที จำกัด (มหาชน)	จำหน่าย	หุ้น	15.9986	3.95	12.0485	25/12/2563	15.9986	3.95	12.0485
JUTHA	AUSTIN ASSET LIMITED	ได้มา	หุ้น	0	27.9	27.9	24/12/2563	0	0	0
GSC	นาย ประยูร อัส สกาญจน์	จำหน่าย	หุ้น	64.0009	12.8009	51.2	23/12/2563	64.0009	12.8009	51.2
JCKH	นางสาว ธัญภา ชล สายพันธ์	ได้มา	หุ้น	0	5.11	5.11	23/12/2563	0	5.11	5.11
YGG	กองทรัสต์ เอสเอ็มอี ไพรวท อีควิตี้ ทรัสต์ ฟันด์ โดยธนาคาร ออมสิน กองที่ 1	จำหน่าย	หุ้น	6.75	6.75	0	22/12/2563	6.75	6.75	0

- หุ้น** หมายถึง หุ้นสามัญหรือหุ้นบุริมสิทธิหรือใบแสดงสิทธิในผลประโยชน์ที่เกิดจากหลักทรัพย์อ้างอิงไทย (DR)
หลักทรัพย์แปลงสภาพ หมายถึง ใบสำคัญแสดงสิทธิที่จะซื้อหุ้นสามัญ หุ้นบุริมสิทธิแปลงสภาพ หรือหลักทรัพย์อื่นที่อาจแปลงสภาพได้
- กรณีที่มีการรายงานเป็นกลุ่ม ชื่อผู้ได้มา/จำหน่ายจะแสดงข้อมูลของบุคคลในกลุ่มที่มีการเปลี่ยนแปลง ส่วน %การ
ได้มา/จำหน่าย
และ %หลังการได้มา/จำหน่ายจะแสดงตัวเลขของทั้งกลุ่ม และบุคคลตามมาตรา 258 ([नियามตามบุคคลมาตรา 258](#))
- ข้อมูลเบื้องต้น** หมายถึง ข้อมูลยังไม่ครบถ้วน และ/หรือ อยู่ระหว่างการสอบทาน
ฉบับแก้ไข หมายถึง ผู้รายงานยื่นเอกสารชุดใหม่ เพื่อแก้ไขชุดเดิม
Chain Principle หมายถึง การได้มาหุ้นโดยทางอ้อมและเป็นการได้มาในจำนวนที่ทำให้ผู้ได้มาต้องทำคำเสนอซื้อ
หลักทรัพย์ทั้งหมดของกิจการ

Source: www.sec.or.th

RHB Guide to Investment Ratings

- Buy:** Share price may exceed 10% over the next 12 months
Trading Buy: Share price may exceed 15% over the next 3 months, however longer-term outlook remains uncertain
Neutral: Share price may fall within the range of +/- 10% over the next 12 months
Take Profit: Target price has been attained. Look to accumulate at lower levels
Sell: Share price may fall by more than 10% over the next 12 months
Not Rated: Stock is not within regular research coverage

Investment Research Disclaimers

RHB has issued this report for information purposes only. This report is intended for circulation amongst RHB and its affiliates' clients generally or such persons as may be deemed eligible by RHB to receive this report and does not have regard to the specific investment objectives, financial situation and the particular needs of any specific person who may receive this report. This report is not intended, and should not under any circumstances be construed as, an offer or a solicitation of an offer to buy or sell the securities referred to herein or any related financial instruments.

This report may further consist of, whether in whole or in part, summaries, research, compilations, extracts or analysis that has been prepared by RHB's strategic, joint venture and/or business partners. No representation or warranty (express or implied) is given as to the accuracy or completeness of such information and accordingly investors should make their own informed decisions before relying on the same.

This report is not directed to, or intended for distribution to or use by, any person or entity who is a citizen or resident of or located in any locality, state, country or other jurisdiction where such distribution, publication, availability or use would be contrary to the applicable laws or regulations. By accepting this report, the recipient hereof (i) represents and warrants that it is lawfully able to receive this document under the laws and regulations of the jurisdiction in which it is located or other applicable laws and (ii) acknowledges and agrees to be bound by the limitations contained herein. Any failure to comply with these limitations may constitute a violation of applicable laws.

All the information contained herein is based upon publicly available information and has been obtained from sources that RHB believes to be reliable and correct at the time of issue of this report. However, such sources have not been independently verified by RHB and/or its affiliates and this report does not purport to contain all information that a prospective investor may require. The opinions expressed herein are RHB's present opinions only and are subject to change without prior notice. RHB is not under any obligation to update or keep current the information and opinions expressed herein or to provide the recipient with access to any additional information. Consequently, RHB does not guarantee, represent or warrant, expressly or impliedly, as to the adequacy, accuracy, reliability, fairness or completeness of the information and opinion contained in this report. Neither RHB (including its officers, directors, associates, connected parties, and/or employees) nor does any of its agents accept any liability for any direct, indirect or consequential losses, loss of profits and/or damages that may arise from the use or reliance of this research report and/or further communications given in relation to this report. Any such responsibility or liability is hereby expressly disclaimed.

Whilst every effort is made to ensure that statement of facts made in this report are accurate, all estimates, projections, forecasts, expressions of opinion and other subjective judgments contained in this report are based on assumptions considered to be reasonable and must not be construed as a representation that the matters referred to therein will occur. Different assumptions by RHB or any other source may yield substantially different results and recommendations contained on one type of research product may differ from recommendations contained in other types of research. The performance of currencies may affect the value of, or income from, the securities or any other financial instruments referenced in this report. Holders of depositary receipts backed by the securities discussed in this report assume currency risk. Past performance is not a guide to future performance. Income from investments may fluctuate. The price or value of the investments to which this report relates, either directly or indirectly, may fall or rise against the interest of investors.

This report does not purport to be comprehensive or to contain all the information that a prospective investor may need in order to make an investment decision. The recipient of this report is making its own independent assessment and decisions regarding any securities or financial instruments referenced herein. Any investment discussed or recommended in this report may be unsuitable for an investor depending on the investor's specific investment objectives and financial position. The material in this report is general information intended for recipients who understand the risks of investing in financial instruments. This report does not take into account whether an investment or course of action and any associated risks are suitable for the recipient. Any recommendations contained in this report must therefore not be relied upon as investment advice based on the recipient's personal circumstances. Investors should make their own independent evaluation of the information contained herein, consider their own investment objective, financial situation and particular needs and seek their own financial, business, legal, tax and other advice regarding the appropriateness of investing in any securities or the investment strategies discussed or recommended in this report.

This report may contain forward-looking statements which are often but not always identified by the use of words such as "believe", "estimate", "intend" and "expect" and statements that an event or result "may", "will" or "might" occur or be achieved and other similar expressions. Such forward-looking statements are based on assumptions made and information currently available to RHB and are subject to known and unknown risks, uncertainties and other factors which may cause the actual results, performance or achievement to be materially different from any future results, performance or achievement, expressed or implied by such forward-looking statements. Caution should be taken with respect to such statements and recipients of

this report should not place undue reliance on any such forward-looking statements. RHB expressly disclaims any obligation to update or revise any forward-looking statements, whether as a result of new information, future events or circumstances after the date of this publication or to reflect the occurrence of unanticipated event

The use of any website to access this report electronically is done at the recipient's own risk, and it is the recipient's sole responsibility to take precautions to ensure that it is free from viruses or other items of a destructive nature. This report may also provide the addresses of, or contain hyperlinks to, websites. RHB takes no responsibility for the content contained therein. Such addresses or hyperlinks (including addresses or hyperlinks to RHB own website material) are provided solely for the recipient's convenience. The information and the content of the linked site do not in any way form part of this report. Accessing such website or following such link through the report or RHB website shall be at the recipient's own risk.

This report may contain information obtained from third parties. Third party content providers do not guarantee the accuracy, completeness, timeliness or availability of any information and are not responsible for any errors or omissions (negligent or otherwise), regardless of the cause, or for the results obtained from the use of such content. Third party content providers give no express or implied warranties, including, but not limited to, any warranties of merchantability or fitness for a particular purpose or use. Third party content providers shall not be liable for any direct, indirect, incidental, exemplary, compensatory, punitive, special or consequential damages, costs, expenses, legal fees, or losses (including lost income or profits and opportunity costs) in connection with any use of their content.

The research analysts responsible for the production of this report hereby certifies that the views expressed herein accurately and exclusively reflect his or her personal views and opinions about any and all of the issuers or securities analysed in this report and were prepared independently and autonomously. The research analysts that authored this report are precluded by RHB in all circumstances from trading in the securities or other financial instruments referenced in the report, or from having an interest in the company(ies) that they cover.

The contents of this report is strictly confidential and may not be copied, reproduced, published, distributed, transmitted or passed, in whole or in part, to any other person without the prior express written consent of RHB and/or its affiliates. This report has been delivered to RHB and its affiliates' clients for information purposes only and upon the express understanding that such parties will use it only for the purposes set forth above. By electing to view or accepting a copy of this report, the recipients have agreed that they will not print, copy, videotape, record, hyperlink, download, or otherwise attempt to reproduce or re-transmit (in any form including hard copy or electronic distribution format) the contents of this report. RHB and/or its affiliates accepts no liability whatsoever for the actions of third parties in this respect.

The contents of this report are subject to copyright. Please refer to Restrictions on Distribution below for information regarding the distributors of this report. Recipients must not reproduce or disseminate any content or findings of this report without the express permission of RHB and the distributors.

The securities mentioned in this publication may not be eligible for sale in some states or countries or certain categories of investors. The recipient of this report should have regard to the laws of the recipient's place of domicile when contemplating transactions in the securities or other financial instruments referred to herein. The securities discussed in this report may not have been registered in such jurisdiction. Without prejudice to the foregoing, the recipient is to note that additional disclaimers, warnings or qualifications may apply based on geographical location of the person or entity receiving this report.

The term "RHB" shall denote, where appropriate, the relevant entity distributing or disseminating the report in the particular jurisdiction referenced below, or, in every other case, RHB Investment Bank Berhad and its affiliates, subsidiaries and related companies.

RESTRICTIONS ON DISTRIBUTION

Malaysia

This report is issued and distributed in Malaysia by RHB Investment Bank Bhd. The views and opinions in this report are our own as of the date hereof and is subject to change. If the Financial Services and Markets Act of the United Kingdom or the rules of the Financial Conduct Authority apply to a recipient, our obligations owed to such recipient therein are unaffected. RHB Investment Bank Bhd has no obligation to update its opinion or the information in this report.

Thailand

This report is issued and distributed in the Kingdom of Thailand by RHB Securities (Thailand) PCL, a licensed securities company that is authorised by the Ministry of Finance, regulated by the Securities and Exchange Commission of Thailand and is a member of the Stock Exchange of Thailand. The Thai Institute of Directors Association has disclosed the Corporate Governance Report of Thai Listed Companies made pursuant to the policy of the Securities and Exchange Commission of Thailand. RHB Securities (Thailand) PCL does not endorse, confirm nor certify the result of the Corporate Governance Report of Thai Listed Companies.

Indonesia

This report is issued and distributed in Indonesia by PT RHB Sekuritas Indonesia. This research does not constitute an offering document and it should not be construed as an offer of securities in Indonesia. Any securities offered or sold, directly or indirectly, in Indonesia or to any Indonesian citizen or corporation (wherever located) or to any Indonesian resident in a manner which constitutes a public offering under Indonesian laws and regulations must comply with the prevailing Indonesian laws and regulations.

Singapore

This report is issued and distributed in Singapore by RHB Bank Berhad (Singapore branch) which is a holder of a full bank licence and an exempt capital markets services licence and financial adviser regulated by the Monetary Authority of Singapore. RHB Bank Berhad (Singapore branch) may distribute reports produced by its respective foreign entities, affiliates or other foreign research houses pursuant to an arrangement under Regulation 32C of the Financial Advisers Regulations. Where the report is distributed in Singapore to a person who is not an Accredited Investor, Expert Investor or an Institutional Investor, RHB Bank Berhad (Singapore branch) accepts legal responsibility for the contents of the report to such persons only to the extent required by law. Singapore recipients should contact RHB Bank Berhad (Singapore branch) in respect of any matter arising from or in connection with the report.

United States

This report was prepared by RHB is meant for distribution solely and directly to "major" U.S. institutional investors as defined under, and pursuant to, the requirements of Rule 15a-6 under the U.S. Securities and Exchange Act of 1934, as amended (the "Exchange Act") via a registered U.S. broker-dealer as appointed by RHB from time to time. Accordingly, any access to this report via Bursa Marketplace or any other Electronic Services Provider is not intended for any party other than "major" US institutional investors (via a registered U.S broker-dealer), nor shall be deemed as solicitation by RHB in any manner. RHB is not registered as a broker-dealer in the United States and currently has not appointed a U.S. broker-dealer. Additionally, RHB does not offer brokerage services to U.S. persons. Any order for the purchase or sale of all securities discussed herein must be placed with and through a registered U.S. broker-dealer as appointed by RHB from time to time as required by the Exchange Act Rule 15a-6. For avoidance of doubt, RHB reiterates that it has not appointed any U.S. broker-dealer during the issuance of this report. This report is confidential and not intended for distribution to, or use by, persons other than the recipient and its employees, agents and advisors, as applicable. Additionally, where research is distributed via Electronic Service Provider, the analysts whose names appear in this report are not registered or qualified as research analysts in the United States and are not associated persons of any registered U.S. broker-dealer as appointed by RHB from time to time and therefore may not be subject to any applicable restrictions under Financial Industry Regulatory Authority ("FINRA") rules on communications with a subject company, public appearances and personal trading. Investing in any non-U.S. securities or related financial instruments discussed in this research report may present certain risks. The securities of non-U.S. issuers may not be registered with, or be subject to the regulations of, the U.S. Securities and Exchange Commission. Information on non-U.S. securities or related financial instruments may be limited. Foreign companies may not be subject to audit and reporting standards and regulatory requirements comparable to those in the United States. The financial instruments discussed in this report may not be suitable for all investors. Transactions in foreign markets may be subject to regulations that differ from or offer less protection than those in the United States.

Please refer to the following link ([RHB Research conflict disclosures – December 2020](#)) and the Disclosure of Conflict of Interest in each of the research reports provided in this email for more details.

Kuala Lumpur	Singapore
<p>RHB Investment Bank Bhd Level 3A, Tower One, RHB Centre Jalan Tun Razak Kuala Lumpur Malaysia Tel : +(60) 3 9280 8888 Fax : +(60) 3 9200 2216</p>	<p>RHB Bank Berhad (Singapore branch) 90 Cecil Street #04-00 RHB Bank Building Singapore 069531</p>
Jakarta	Bangkok
<p>PT RHB Sekuritas Indonesia Revenue Tower, 11th Floor, District 8 - SCBD Jl. Jendral Sudirman Kav 52-53 Jakarta 12190 Indonesia Tel : +6221 509 39 888 Fax : +6221 509 39 777</p>	<p>RHB Securities (Thailand) PCL 10th Floor, Sathorn Square Office Tower 98, North Sathorn Road, Silom Bangrak, Bangkok 10500 Thailand Tel: +(66) 2 088 9999 Fax : +(66) 2 088 9799</p>

สำนักงานใหญ่	สาขาสีลม	สาขาภคินทร์
ชั้น 8,10 อาคารสาทรสแควร์ ออฟฟิศ ทาวเวอร์ 98 ถนนสาทรเหนือ แขวงสีลม เขตบางรัก กรุงเทพมหานคร 10500 Tel: +66-(0)2-862-9999 Fax: +66-(0)2-108-0999	ชั้น 16 อาคารสีลมคอมเพล็กซ์ 191 ถนนสีลม แขวงสีลม เขตบางรัก กรุงเทพมหานคร 10500 Tel: +66-(0)2-200-2000 Fax: +66-(0)2-632-0191	ชั้น 1 อาคารภคินทร์ 9 ถนนรัชดาภิเษก แขวงดินแดง เขตดินแดง กรุงเทพมหานคร 10400 Tel: +66-(0)2-654-1999 Fax: +66-(0)2-654-1900
สาขาปิ่นเกล้า	สาขาวิภาวดีรังสิต	สาขาอัมรินทร์
ชั้น 19 อาคารศูนย์การค้าเซ็นทรัลพลาซ่า ปิ่นเกล้า 7/129 – 221 ถนนบรมราชชนนี แขวงอรุณอัมรินทร์ เขตบางกอกน้อย กรุงเทพมหานคร 10700 Tel: +66(0)-2-828-1555 Fax: +66-(0)2-828-1500	อาคารเกษมทรัพย์ ชั้น 1 89/1 ถนนวิภาวดีรังสิต แขวงจอมพล เขตจตุจักร กรุงเทพมหานคร 10900 Tel: +66 -(0)2-63- 9000 Fax: +66-(0)2-631-9099	ชั้น 15 อาคารอัมรินทร์ทาวเวอร์ 500 ถนนเพลินจิต แขวงลุมพินี เขตปทุมวัน จังหวัดกรุงเทพฯ 10330 Tel: +66-(0)2-652- 4899 Fax: +66 -(0)2-652-4899
สาขาเชียงใหม่	สาขาหาดใหญ่	
314/1 หมู่ที่ 5 ต.สันทรายน้อย อ.สันทราย จ. เชียงใหม่ 50210 Tel: +66-(0)52-00-4999 Fax: +66-(0)52-00-4998	127 – 129 ถนนศรีภูวนารถ ตำบลหาดใหญ่ อำเภอหาดใหญ่ จังหวัดสงขลา 90110 Tel: +66-74-891-999 Fax: +66-(0)74-89- 900	