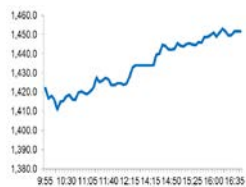


Market Comment

Saravut Tachochavalit, Analyst

TEL : +66 (2) 088-9754

EMAIL : Saravut.ta@rhbgroupp.com



Open	1,420.60
High	1,453.87
Low	1,409.75
Closed	1,451.52
Chg.	+35.50
Chg.%	+2.51
Value (mn)	103,386.18
P/E (x)	28.90
P/BV (x)	1.64
Yield (%)	3.31
Market Cap (mn)	16,117.66

Up	977
Down	626
Unchanged	373

SET 50-100 – MAI – Futures Index

	Closed	Chg.	(%)
SET 50	910.01	16.11	1.80
SET 100	2,036.57	36.20	1.81
S50_Con	909.30	19.60	2.20
MAI Index	334.36	3.72	1.13

Trading Breakdown: Daily

(Bt,m)	Buy	Sell	Net
Institution	6,938.07	5,265.41	1,672.66
Proprietary	10,336.83	9,377.62	959.21
Foreign	26,742.52	29,018.48	-2,275.95
Local	59,368.76	59,724.67	-355.92

Trading Breakdown: Month to Date

(Bt,m)	Buy	Sell	Net
Institution	100,995.69	120,681.26	-19,685.60
Proprietary	167,878.08	169,588.85	-1,710.80
Foreign	544,582.95	542,498.22	2,084.76
Local	701,010.89	681,699.26	19,311.65

World Markets Index

	Closed	Chg.	(%)
Dow Jones	30,199.87	70.04	0.23
NASDAQ	12,804.73	33.62	0.26
FTSE 100	6,502.11	6.36	0.10
Nikkei	26,668.35	143.56	0.54
Hang Seng	26,386.56	43.46	0.16

Foreign Exchange Rates

	Closed	Chg.	(%)
US Dollar	30.05	0.00	0.00
Baht (Onshore)	103.64	-0.01	0.01
Yen	1.22	0.00	-0.02

Commodities

	Closed	Chg.	(%)
Oil: Brent	50.85	0.03	0.06
Oil: Dubai	50.57	1.35	2.74
Oil: Nymex	48.08	0.11	0.23
Gold	1,883.46	10.57	0.56
Zinc	2,817.00	42.00	1.51
BDIY Index	1,362.00	32.00	2.41

Source: Bloomberg

หลายตลาดปิดทำการในวันคริสต์มาส

ตลาดหุ้นสหรัฐฯปิดบวก ขานรับข่าวอังกฤษและอียูบรรลุข้อตกลงการค้า ซึ่งจะมีการบังคับใช้หลังจากอังกฤษแยกตัวจากอียูในช่วงสิ้นปีนี้ รวมทั้งความคืบหน้าของการฉีดวัคซีนต้านโควิด-19 หลังมีรายงานว่าประชาชนกว่า 1 ล้านคนในสหรัฐฯ ได้รับการฉีดวัคซีนต้านโควิด-19 แล้ว ทำให้ DOW JONES, NASDAQ, S&P500 ปิด 0.23%, 0.26%, 0.35%

ตลาดหุ้นยุโรปปิดบวก ขานรับอังกฤษและอียูจะบรรลุข้อตกลงการค้าระหว่างกันแล้ว นักลงทุนเชื่อมั่นว่าเศรษฐกิจโลกจะฟื้นเร็ว หลังเริ่มมีการฉีดวัคซีนต้านโควิด-19 ให้กับประชาชนประเทศต่างๆ ทำให้ DAX, FTSE, CAC40, FTMIB ปิด 0.00%, 0.10%, -0.10%, 0.00%

สัญญาน้ำมันดิบ WTI ส่งมอบเดือนม.ค. เพิ่มขึ้น 0.11 ดอลลาร์ ปิดที่ 48.23 ดอลลาร์/บาร์เรล ส่วนสัญญาน้ำมันดิบ Brent ส่งมอบเดือนก.พ. เพิ่มขึ้น 0.09 ดอลลาร์ ปิดที่ 51.29 ดอลลาร์/บาร์เรล ขานรับข่าวอังกฤษและอียูบรรลุข้อตกลงการค้าก่อนที่จะมีผลบังคับใช้สิ้นปีนี้

ตลาดหุ้นไทยวานนี้ปรับตัวขึ้นในทิศทางเดียวกันกับตลาดหุ้นในภูมิภาค หลังสคบ. ไม่มีการล๊อคดาวน์ทั่วประเทศหรือหลาย ๆ จังหวัดอย่างที่กังวลกัน ส่งผลให้มีแรงซื้อกลับในหุ้นขนาดใหญ่ที่มีผลต่อดัชนี การยกระดับความเข้มข้นเพื่อควบคุมสถานการณ์การแพร่ระบาดของไวรัสโควิด-19 นั้นจะมีการแบ่งกลุ่มจังหวัดตามความรุนแรงของสถานการณ์ เพื่อกำหนดมาตรการให้เหมาะสมกับสถานการณ์ที่มีความแตกต่างกัน ซึ่งให้อำนาจผู้ว่าแต่ละจังหวัดในการเป็นผู้กำหนดมาตรการต่างๆ โดยจะทำความคุ้นเคยไปทั้งในด้านสาธารณสุขและเศรษฐกิจสะท้อนว่าสคบ. มีความมั่นใจในระบบสาธารณสุขของไทยที่สามารถติดตามสอบสวนและค้นหาโรค แหล่งที่มาต้นตอและควบคุมความเสี่ยงในการแพร่ระบาดในวงกว้างได้ ในขณะที่เดียวกันก็จะไม่มีการล๊อคดาวน์ในวงกว้าง เพื่อไม่ให้กระทบต่อเศรษฐกิจที่กำลังฟื้นตัวอย่างช้าๆ โดยเฉพาะการท่องเที่ยวที่ต้องอาศัยนักท่องเที่ยวในประเทศเป็นหลัก จนกว่าไทยจะได้วัคซีนจากแอสตราเซนeca ในช่วงกลางปีหน้า โฆษกสคบ. เปิดเผยมว่า การแบ่งโซนพื้นที่ควบคุมเป็น 4 ระดับ ไล่ตั้งแต่พื้นที่ควบคุมสูงสุด สีแดง เช่น สมุทรสาคร ในกรณีนี้จะมีการล๊อคดาวน์อย่างเข้มข้นในพื้นที่เสี่ยง ส่วนพื้นที่ควบคุม สีส้ม เช่น กทม, สมุทรสงคราม ราชบุรี และนครปฐม จะมีการปิดโรงเรียนชั่วคราว ดึงกิจกรรมที่มีคนจำนวนมาก ส่วนพื้นที่เฝ้าระวังสูง สีเหลือง มีทั้งหมด 25 จังหวัด จะมีความเข้มงวดของมาตรการเบาลงไป และพื้นที่เฝ้าระวัง สีเขียว คือ ยังไม่มีผู้ติดเชื้อทั้งหมดนี้ทางสคบ. จะมีการค้นหาเชิงรุกทั้งในโซนสีแดง ส้ม และเหลืองอย่างเต็มที่

ศูนย์ควบคุมและป้องกันโรคแห่งสหรัฐฯ (CDC) ระบุว่า ประชาชนสหรัฐฯ 1 ล้านคนได้รับวัคซีนต้านโควิด-19 แล้ว และสหรัฐฯ มีแผนที่จะฉีดวัคซีนให้ประชาชนวันละ 2 ล้านคน เพื่อบรรลุเป้าหมายการฉีดวัคซีนให้กับประชาชนจำนวน 20 ล้านคนภายในสิ้นปีนี้ ความคืบหน้าดังกล่าว เรามองว่าน่าจะสร้างความเชื่อมั่นให้นักลงทุน เศรษฐกิจโลกในปีหน้าจะฟื้นตัวเร็ว

แนวโน้มตลาดหุ้นไทยวันนี้คาดว่า แกว่งในกรอบแคบๆ เนื่องจากตลาดหุ้นในภูมิภาคส่วนใหญ่หยุดทำการเนื่องในวันคริสต์มาสแล้ว นักลงทุนต่างชาติหลายรายน่าจะหยุดยาว ติดตามความคืบหน้าในการเร่งกระจายวัคซีนในหลายประเทศและจำนวนการติดเชื้อโควิด-19 หลังอยู่ในช่วงล๊อคดาวน์ในหลายประเทศในยุโรป ส่วนในไทยยังต้องไม่ประมาทกับจำนวนติดเชื้อในประเทศ นอกเหนือจังหวังสมุทรสาคร เชื่อว่ามีแนวโน้มที่จะมีการทำ window dressing ในช่วงสิ้นปี แนะนำหุ้นกลุ่มค่าเบสิคที่เข้าโค้งสุดท้ายของการจับจ่ายในสัปดาห์หน้า

กลยุทธ์การลงทุน

Trading: ไม่ต่ำกว่าแนวรับแถวๆ 1,400 จุด แนะนำ ซื้อเก็งกำไร

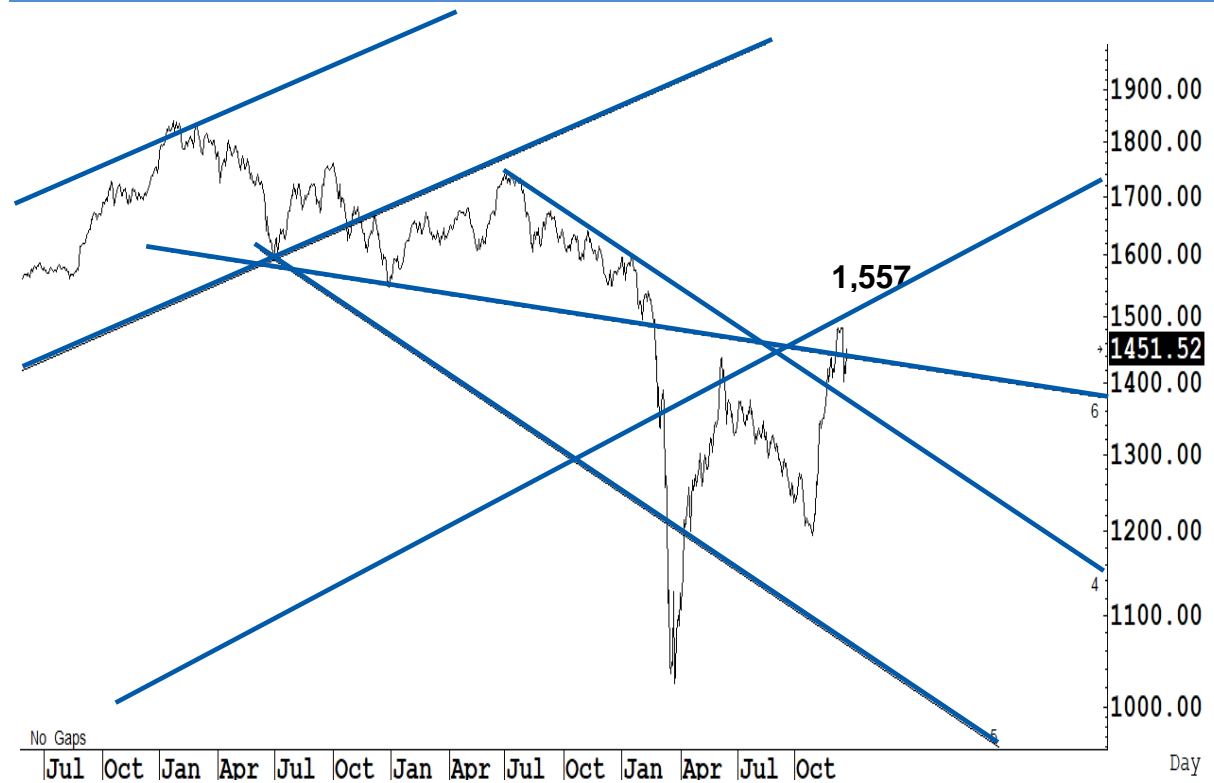
Technical Analyzer

Saravut Tachochavalit, Analyst
 TEL : +66 (2) 088 9999 Ext. 9754
 EMAIL : Saravut.ta@rhbgroup.com

SET Index

ดู

Figure 1 : SET Index daily chart



Source: RHB, Aspen

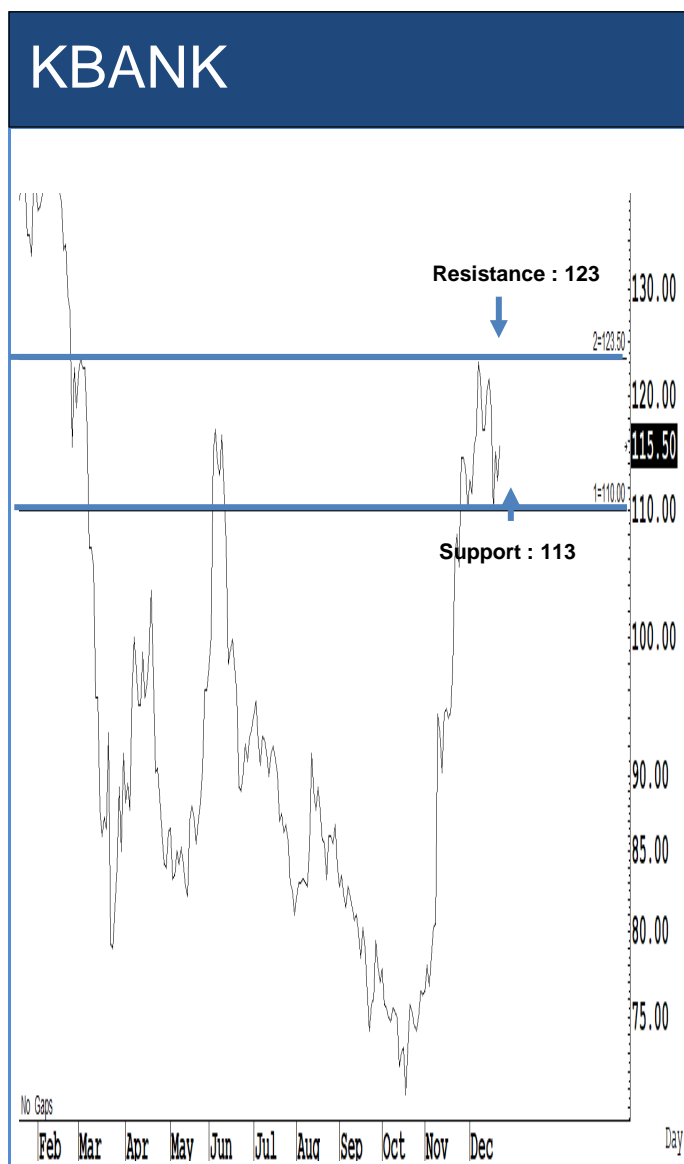
SET Index ปิดที่ 1,451.52 จุด 35.50 จุด มูลค่าการซื้อขาย 103,386 ล้านบาท เพิ่มขึ้นเมื่อเทียบกับปริมาณการซื้อขายวันก่อนหน้า โดยนักลงทุนต่างชาติขายสุทธิ 2,276 ล้านบาท

ระยะกลาง : SET Index อยู่ในช่วงฟื้นตัว เดือนนี้ก็ยัง่ายังสามารถที่จะปิดเหนือระดับ 1,408 จุดได้ต่อเนื่อง เชื่อว่าจะมีลื่นฟื้นตัวในระยะกลางแบบยาว ๆ สำหรับทิศทางใน ไตรมาส 1/2564 คาดว่ากรอบของ SET จะอยู่ระหว่าง 1,350-1,575 จุด แนะนำ ซื้อเมื่ออ่อนตัว เพื่อหวังผลขายทำกำไรเมื่อดัชนีฟื้นตัว กรอบในสัปดาห์นี้คาดว่าแกว่งในกรอบระหว่าง 1,380-1,470 จุด แนะนำ ลงซื้อ ขึ้นขาย

ระยะสั้น : SET Index ฟื้นตัวดีกว่าคาด มาพร้อม ๆ กับวอลุ่มที่เพิ่มขึ้นด้วย ทำให้ momentum ตลาดกลับมาดูแข็งแกร่งอีกครั้งแล้ว สั้น ๆ ไม่ต่ำกว่าแนวรับแถว ๆ 1,437 จุด แนะนำ trading ต่อ หวังผลดีติดกลับได้แถว ๆ 1,467 จุดก่อน

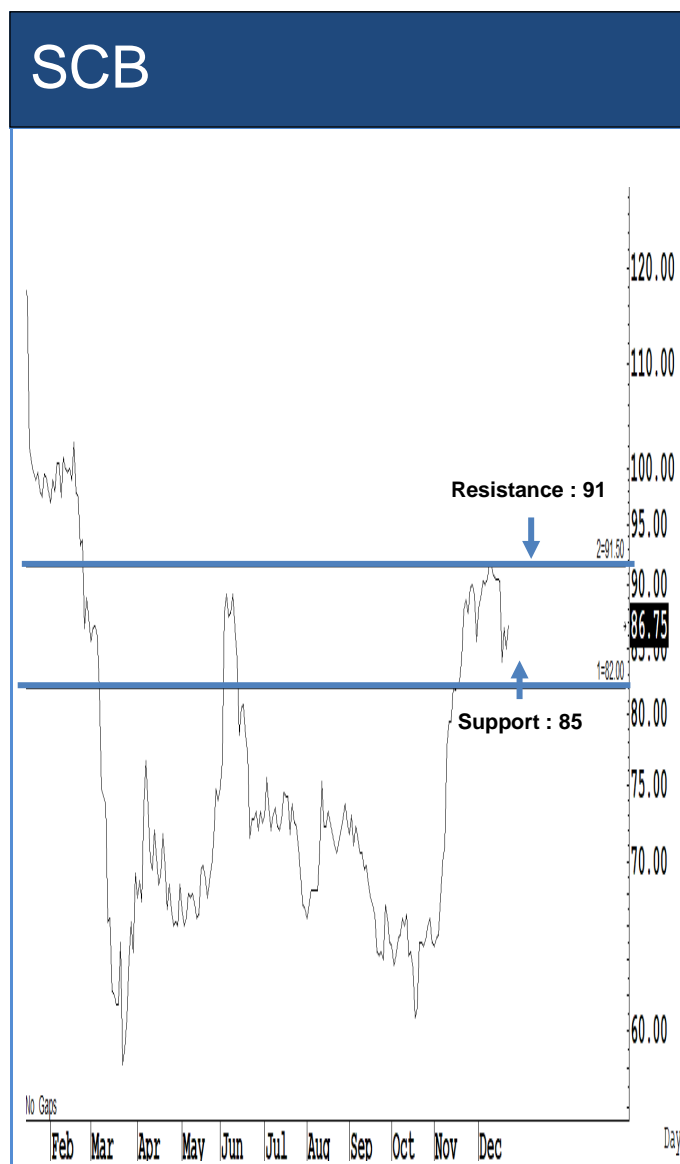
Saravut Tachochavalit, Analyst
 TEL : +66 (2) 088 9999 Ext. 9754
 EMAIL : Saravut.ta@rhbgroup.com

Trading Stocks



Source: RHB, Bloomberg

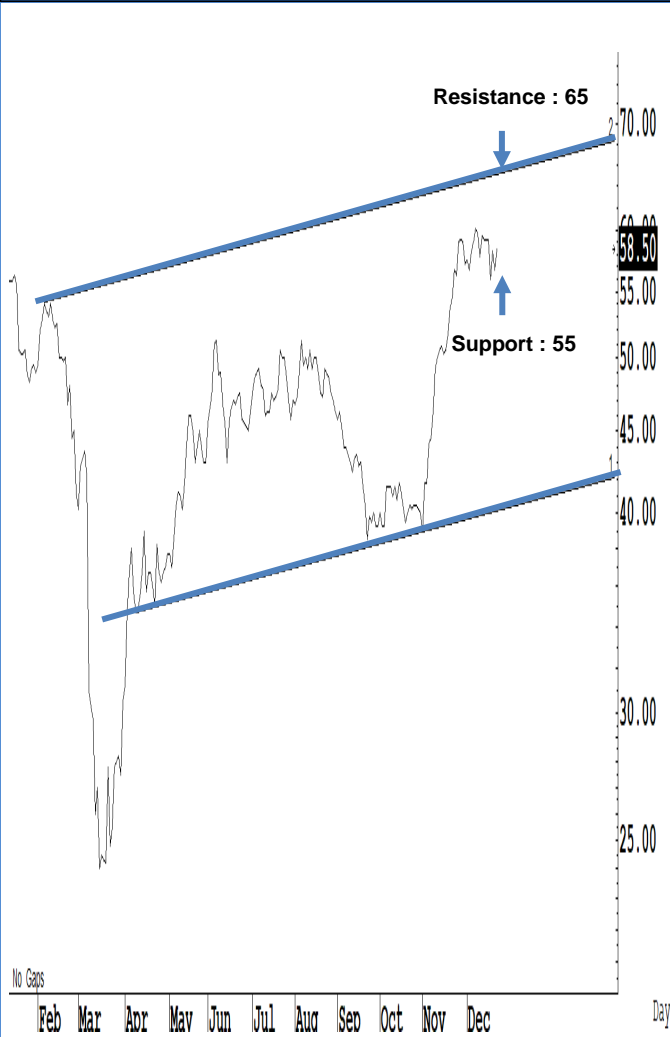
ระยะสั้นแกว่งในกรอบ *sideway* หรือในกรอบระหว่าง 113-123 บาท แนะนำ ลงซื้อ
 ขึ้นขายในกรอบดังกล่าว ส่วนจุดตัดขาดทุนจะอยู่ที่ 112 บาท



Source: RHB, Bloomberg

ระยะสั้นแกว่งในกรอบ *sideway* หรือในกรอบระหว่าง 85-91 บาท แนะนำ ลงซื้อ ขึ้น
 ขายในกรอบดังกล่าว ส่วนจุดตัดขาดทุนจะอยู่ที่ 84.50 บาท

PTTGC



Source: RHB, Bloomberg

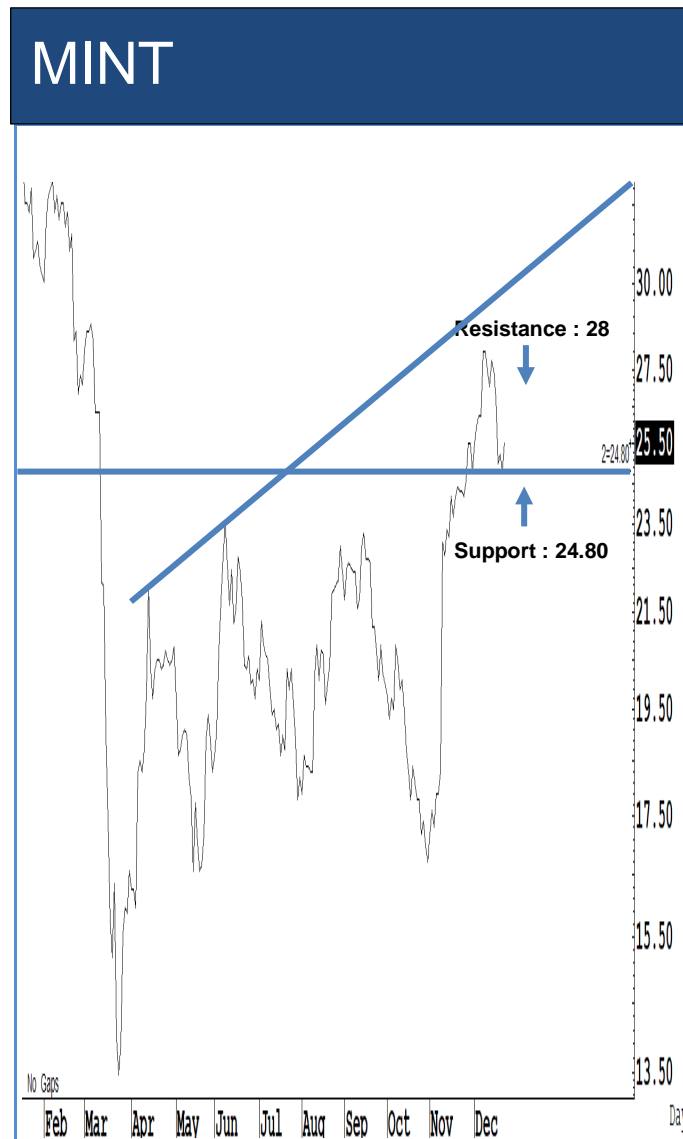
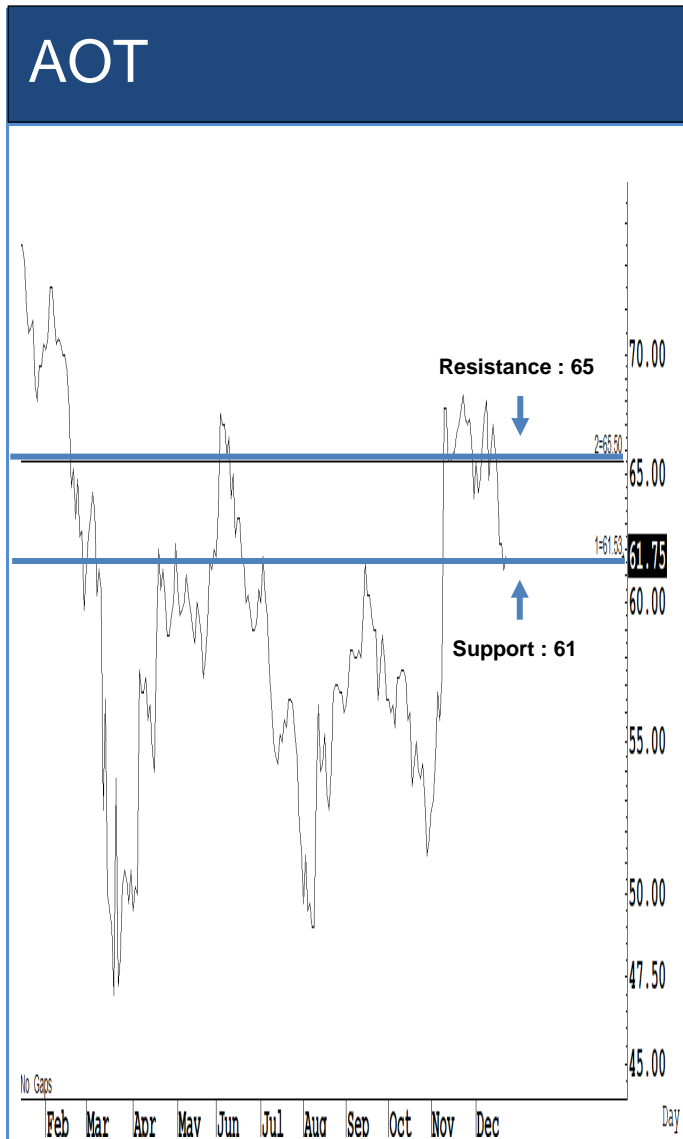
ระยะสั้นแกว่งในกรอบ **sideway** หรือในกรอบระหว่าง 55-65 บาท แนะนำ ลงซื้อ ขึ้นขายในกรอบดังกล่าว ส่วนจุดตัดขาดทุนจะอยู่ที่ 54.50 บาท

IVL



Source: RHB, Bloomberg

ระยะสั้นแกว่งในกรอบ **sideway** หรือในกรอบระหว่าง 35-41 บาท แนะนำ ลงซื้อ ขึ้นขายในกรอบดังกล่าว ส่วนจุดตัดขาดทุนจะอยู่ที่ 34.50 บาท



Source: RHB, Bloomberg

Source: RHB, Bloomberg

ระยะสั้นแกว่งในกรอบ **sideway** หรือในกรอบระหว่าง 61-65 บาท แนะนำ ลงซื้อ ขึ้นขายในกรอบดังกล่าว ส่วนจุดตัดขาดทุนจะอยู่ที่ 60.50 บาท

ระยะสั้นแกว่งในกรอบ **sideway** หรือในกรอบระหว่าง 24.80-28 บาท แนะนำ ลงซื้อ ขึ้นขายในกรอบดังกล่าว ส่วนจุดตัดขาดทุนจะอยู่ที่ 24.70 บาท

Key Stock News (ที่มา: ข่าวหุ้น)

GULF ร่วมหุ้นปตท.40% เล็งกำไรขายก๊าซ 500 ล้าน SET เริงรำไม่ล็อกดาวนั้ จับดาวินโดว์เดรสซิ่ง!

GULF ควัก 2.7 พันล้านบาท ซื้อหุ้น PTT NGD สัดส่วน 40% จาก ปตท. หวังขยายธุรกิจก๊าซธรรมชาติ รับรู้กำไรที่ปลายปีนี้ ขณะที่ปี 64 คาดบักกำไร 500 ล้านบาท โบรกฯ แนะนำซื้อเก็งกำไร ราคาเป้าหมาย 37.50 บาท ฟากดัชนีตลาดหุ้นไทย (SET) วิ่งขานรับไม่มีล็อกดาวนั้ พร้อมจับตาการทำวินโดว์เดรสซิ่งในช่วงสัปดาห์สุดท้าย

THAI เลื่อนกำหนดส่งแผนฟื้นฟู 1 เดือนเป็น 2 กุมภาพันธ์

การบินไทย เลื่อนกำหนดส่งแผนฟื้นฟูกิจการอีก 1 เดือน เป็น 2 ก.พ. 64 จากเดิม 2 ม.ค. 64 ซาญาศิลป์ ยอมรับยังเจรจากับเจ้าหนี้ไม่จบ! ประเมินกรอบเวลาใหม่ คาดศาลฯ พิจารณานอมนัดแผนเม.ย.-พ.ค. 64 พร้อมพยุกระแสเงินสดให้อยู่ถึงพ.ค. 64 ล่าสุดมีรายได้ไม่ถึง 1,000 ล้านบาทต่อเดือน จากก่อนเกิดโควิดอยู่ที่ 1.4-1.5 หมื่นล้านบาทต่อเดือน

KEX สุดยอดหุ้นไอพีโอ แชมป์มูลค่าซื้อขายสูงสุด

KEX สุดยอดหุ้นไอพีโอ เทวดวันแรกราคาพุ่งเหนือไอพีโอ 83% มาปิดตลาด 51.25 บาท ชินแชมป์มูลค่าซื้อขายสูงสุด กว่า 25,271 ล้านบาท ขณะที่ STGT-SCGP เดินหน้าการเงินระดมทุนกว่า 8,400 ล้านบาท เสริมแกร่งฐานการเงิน-ลุยขยายธุรกิจ ชำระคืนเงินกู้สถาบันการเงิน และเป็นเงินทุนหมุนเวียนในการดำเนินธุรกิจ

BTS บักล๊อต YGG ถือ 6.75% จับตาทำธุรกิจร่วมกันปีหน้า

บีทีเอส คอตทำบักล๊อตซื้อหุ้น YGG จำนวน 12.15 ล้านหุ้น หรือคิดเป็น 6.75% จากกองทรัสต์ เอสเอ็มอี โพรเวท อีควิตี ทรัสต์ฟื้นตัว ชื่นแทนผู้ถือหุ้นใหญ่อันดับ 3 ฟาก ธนัท ปลื้ม BTS เชื่อมมั่นในธุรกิจของ YGG ที่มีศักยภาพเติบโต พร้อมเล็งทำธุรกิจร่วมกันผ่าน VGI คาดชัดเจนปีหน้า

SA เทวดวันนี้ลุ้นเหนือจอย แบ็กล๊อค 9 พันล้านบัก 3 ปี

หุ้นไอพีโอไอพีโอใหม่ SA พร้อมเข้าเทรดใน SET วันนี้ ลุ้นราคาจอยเหนือจอยไอพีโอ 5.50 บาท สะท้อนพื้นฐานแข็งแกร่ง ฟากผู้บริหาร ขจรศิษฐ์ ลั่นอนาคตรายได้-กำไรโตต่อเนื่อง เล็งนำเงินระดมทุนขยายธุรกิจ-ชำระหนี้ ดูนแบ็กล๊อคแน่น 9 พันล้านบาท ทอยออกยืนยาว 3 ปี

WGE ไขว้แบ็กล๊อค 1.3 พันล้าน รายได้ปี 64 ดีกว่าปีนี้ ลุยรับงานโครงสร้างพื้นฐาน

WGE มั่นใจทั้งปี 63 ยังมีกำไรสุทธิ ไขว้แบ็กล๊อค 1,300 ล้านบาท ทอยรับรู้ถึงปี 65 ลุ้นคว้งงานเพิ่มจากการเข้าประมูลงาน 4,000 ล้านบาท ลุยตั้งบริษัทย่อย W TEAM รับงานโครงสร้างพื้นฐานของหน่วยงานราชการมากขึ้น อย่งงานสะพาน งานถนน และงานรถไฟ มั่นใจรายได้ปี 64 จะดีกว่าปี 63 แน่นนอน

AP ปลื้ม'อภิทาวนั้' 3 โครงการ กวาดยอดขายพุ่งกว่า 500 ล้าน

เอพี ปลื้มยอดขาย อภิทาวนั้ 3 โครงการ ขอนแก่น-ระยอง-นครศรีธรรมราช ความต้องการพุ่ง กวาดยอดขายได้กว่า 500 ล้านบาท เล็งเปิดตัวเฟสใหม่ต่อเนื่องในเร็ว ๆ นี้

DTAC รับใบอนุญาตคลื่น 700 แล้ว 'ทรู'จ่ายไลเซนส์งวดแรก เปิดใช้งาน 27 ธ.ค.นี้

DTAC รับใบอนุญาตคลื่น 700 MHz พร้อมเปิดให้บริการ อินเทอร์เน็ตความเร็วสูงบนมือถือทันที ด้าน TRUE ทุ่มเงินกว่า 1,881 ล้านบาท จ่ายงวดแรก เตรียมเปิดใช้งานทันที 27 ธ.ค.นี้ เสริมคลื่น 2600 MHz เพิ่มศักยภาพ 5G ฟาก กสทช.เตือน 2 ค่าย เปิดใช้งานก่อนปรับสัญญาณทีวีดิจิทัลเสร็จ อาจใช้งานไม่เต็มประสิทธิภาพบางพื้นที่ ต้องประชาสัมพันธ์ลูกค้า

โฮมโปร แฟร์ เชียงใหม่ ขนสินค้าลดสูงสุด 70% ตั้งเป้ายอดขาย 90 ล้าน

HMPRO ส่งท้ายปี จัด โฮมโปร แฟร์ เชียงใหม่ งานแฟร์เรื่องบ้านที่ทุกคนต้องมา ลดสูงสุด 70% ตั้งแต่วันที่ 18-27 ธ.ค. 63 นี้ 10 วันเต็ม ณ ศูนย์ประชุมนานาชาติ เชียงใหม่ ตั้งเป้ายอดขายกว่า 90 ล้านบาท

DOD ชีบบริษัทลูกได้อานิสงส์โควิด เร่งผลิตสินค้ารองรับเดือร์เพิ่ม

ดีไอดี แยมบริษัทลูก PCCA รับอานิสงส์โควิด-19 รอบใหม่ เร่งผลิตเจลล้างมือและสเปรย์แอลกอฮอล์ เชื้อไอน์การผลิตพร้อมรองรับเดือร์เพิ่ม, ติมาณด์การผลิตล่าสุด 500,000 ชิ้น/วัน ส่วนผลิตภัณฑ์เสริมอาหาร เพิ่มภูมิคุ้มกันสอแวไปได้สว

ก.พลังงานเตรียมนดั้ดก ค่าการตลาดน้ำมันใหม่ จั้หันเหลือ 1.85 บ./ลิตร

ก.พลังงาน เตรียมมกดั้ตัวเลขค่าการตลาดน้ำมันที่เหมาะสมต้นปี 64 หลังกลุ่มผู้เสือกะฟือบัก จิลด์ค่าการตลาดเหลือ 1.85 บาทต่อลิตร จากปัจจุบันมีระดับสูงถึง 3-4 บาทต่อลิตร ไม่เป็นธรรมกับผู้บริโภค

CPF ไม่เลิกจ้างแรงงานต่างชาติ เข้มมาตรการป้องกันโรคสูงสุด

ซีพีเอฟ เผยปฏิบัติต่อแรงงานทุกสัญชาติตามมาตรฐานสากล พร้อมคุมครองตามหลักสิทธิมนุษยชน โดยเฉพาะแรงงานต่างชาติ ใช้มาตรการป้องกันโรคระบาดสูงสุดทุกโรงงาน สร้างความมั่นคงและปลอดภัยให้พนักงานทุกคนโดยไม่เลือกปฏิบัติ

เงินเขย้าอาณาจักรธุรกิจ'แจ็ก หม่า' สั่งสอ'บออลิบบา'เตรียมเรียก'แอนด์ กรุ๊ป'เข้าพบ

เงินสอ'บออลิบบา กรุ๊ป เกี่ยวกับพฤติกรรมที่สงสัยว่าจะมีการผูกขาด และเตรียมจะเรียก 'แอนด์ กรุ๊ป' เข้าพบในเร็ว ๆ นี้ เป็นการเคลื่อนไหวล่าสุดของรัฐบาลจีนที่จะส่งผลกระทบต่ออาณาจักรฟินเทคและอี-คอมเมิร์ซของแจ็ก หม่า

เงินซื้อสินค้าสหรัฐปีนี้ต่ำกว่าที่รับปากไว้มาก

เงินยังไม่ได้ซื้อสินค้าสหรัฐตามข้อตกลงการค้าเฟส 1 โดยในช่วงเดือนมกราคมถึงพฤศจิกายน ได้ซื้อสินค้าสหรัฐเพียง 82,000 ล้านดอลลาร์เท่านั้น เกินครึ่งหนึ่งของเป้าหมาย 159,000 ล้านดอลลาร์ในปีนี้ ทั้งปีเพียงเล็กน้อย สินค้าที่จีนซื้อน้อยสุดคือ พลังงาน ส่วนสินค้าที่ซื้อใกล้เป้าหมายมากที่สุดคือสินค้าเกษตร

'ตู้'วอนปชช.อย่าแตกตื่น แบ่ง 4 ไชน่คุมโควิด สมุทรสาครเข้มสุด

บักตู้วอนประชาชนอย่าแตกตื่น รอจนกว่าจะมีวัคซีน พร้อมแบ่งพื้นที่ 4 ไชน่คุมโควิด 1.พื้นที่ควบคุมสูงสุดอย่างสมุทรสาคร 2.พื้นที่ควบคุม 3.พื้นที่เฝ้าระวังสูง และ 4.พื้นที่เฝ้าระวัง

BAY แจ้ง'เงินติดล่อ' ยื่นไฟลิ่งเข้าตลาดฯ IPO 1.05 พันล้านหุ้น

แบงก์กรุงศรีฯ เผย เงินติดล่อ ที่มีสถานะเป็นกิจการร่วมค้า ได้ยื่นไฟลิ่งต่อสำนักงาน ก.ล.ด.เพื่อบจดทะเบียนเข้าตลาดหลักทรัพย์ฯ จะเสนอขายหุ้นไอพีโอ 1.05 พันล้านหุ้น พาร์หุ้นละ 3.70 บาท

KTAM มองบวกสวนโควิด และทยอยขายกำไร พักเงินในกองทุนบอนด์

บลจ.กรุงไทย (KTAM) แนะนำกลยุทธ์ลงทุนช่วงนี้คือค่อยๆ take profits ทยอยสับเปลี่ยนเฉพาะส่วนกำไรออกมาเป็นระยะๆ แล้วไปพักเงินในกองทุนตราสารหนี้ระยะสั้น ส่วนหุ้นไทย มอง 'ถือได้' 'ซื้อได้' แต่ไม่ขาย' แม้มีโควิดระบาดใหม่ ซึ่ เป็นแค่ปัจจัยลบระยะสั้น

ข้อมูลธุรกรรมขายชอร์ต (Short Sales)

	Symbol (24 Dec'20)	Volume (Shares)	Value (Baht)	% Short Sale Volume Comparing with Main Board	% Short Sale Value Comparing with Main Board
1	DELTA-R	516,600	239,118,400.00	3.3	3.25
2	CPF-R	6,328,400	168,455,150.00	10.19	10.12
3	PTT	3,427,300	140,910,300.00	7.55	7.55
4	CPF	3,830,600	102,155,175.00	6.17	6.14
5	DELTA	155,700	72,419,400.00	0.99	0.98
6	MINT	2,724,500	67,404,470.00	7.31	7.23
7	CPALL	1,111,900	65,737,250.00	4.91	4.91
8	IVL-R	1,795,400	63,965,325.00	3.5	3.44
9	IVL	1,767,400	63,603,425.00	3.45	3.42
10	KBANK	549,000	62,356,500.00	2.87	2.86
11	BANPU	5,767,400	61,957,650.00	4.38	4.37
12	BBL	496,800	59,988,300.00	6.74	6.76
13	AOT	956,500	58,364,900.00	4.01	3.99
14	SCB	658,400	56,387,650.00	4.96	4.94
15	PTTEP-R	577,800	55,315,575.00	5.37	5.37
16	TMB	38,566,300	42,513,576.00	5.07	5.01
17	PTTGC-R	723,500	41,712,650.00	3.23	3.22
18	SAWAD-R	658,200	41,495,825.00	5.75	5.69
19	INTUCH-R	735,000	40,995,300.00	9.79	9.78
20	TOP	765,600	39,950,800.00	8.62	8.59
21	TOP-R	752,700	39,370,150.00	8.48	8.47
22	KTC-R	681,600	37,792,075.00	5.98	6.03
23	GPSC-R	558,900	37,563,100.00	4.63	4.62
24	GULF	1,098,200	36,972,775.00	4.77	4.69
25	CPN	725,000	35,734,175.00	5.94	5.85
26	ADVANC	199,700	35,430,050.00	2.71	2.7
27	GPSC	513,800	34,510,850.00	4.25	4.25
28	PTTEP	333,400	31,864,775.00	3.1	3.09
29	BTS	3,207,200	30,875,785.00	7.02	7.03
30	KTB	2,760,500	30,559,880.00	6.06	6
31	PTTGC	524,100	30,133,225.00	2.34	2.32
32	WHA	9,719,300	29,154,720.00	10.38	10.32
33	SCC	76,400	28,647,900.00	4.39	4.38
34	EGCO-R	147,100	28,501,000.00	7.81	7.77
35	EGCO	143,300	27,945,450.00	7.61	7.62
36	MINT-R	1,121,600	27,681,860.00	3.01	2.97
37	TU	1,862,600	25,628,830.00	12.06	12.05
38	TCAP	738,200	25,231,475.00	12.55	12.52
39	TRUE	7,224,800	24,106,602.00	3.63	3.64
40	CBG	197,600	21,919,300.00	8.26	8.21
41	KTB-R	1,968,300	21,869,760.00	4.32	4.29
42	TISCO-R	227,500	19,992,575.00	4.06	4.05
43	IRPC	5,268,500	19,154,330.00	1.92	1.89
44	TISCO	216,500	18,978,425.00	3.86	3.85
45	SUPER	20,211,300	18,945,441.00	3.92	3.9
46	ADVANC-R	103,200	18,407,850.00	1.4	1.4

Source: SETSMART

ข้อมูลแบบรายงานการเปลี่ยนแปลงการถือหลักทรัพย์และสัญญาซื้อขายล่วงหน้าของผู้บริหาร (แบบ 59)

ชื่อบริษัท	ชื่อผู้บริหาร	ประเภทหลักทรัพย์	วันที่ได้มา/ จำหน่าย	จำนวน	ราคา	วิธีการได้มา/ จำหน่าย
JCK	นาย อภิชาติ เดชะอุบล	ใบสำคัญแสดงสิทธิที่ จะซื้อหุ้น	23/12/2563	14,337,700	0.22	ขาย
SUN	นาง วรภรณ์ คำมะณี	หุ้นสามัญ	21/12/2563	20,000	3.63	ซื้อ
SUN	นาย วรพงศ์ นันทาทวีวัฒน์	หุ้นสามัญ	22/12/2563	94,000	3.66	ซื้อ
CKP	ดีออกเตอร์ มิชาเอล เอริค เรดเดอร์	หุ้นสามัญ	23/12/2563	45,000	4.48	ซื้อ
TSTE	นาย พัลลภ เหมะทักษิณ	หุ้นสามัญ	22/12/2563	1,600	6.83	ซื้อ
TSTE	นาย พัลลภ เหมะทักษิณ	หุ้นสามัญ	23/12/2563	2,000	6.8	ซื้อ
THG	นาย บุญ วนาสิน	หุ้นสามัญ	23/12/2563	220,000	25	ซื้อ
THG	นาย บุญ วนาสิน	หุ้นสามัญ	23/12/2563	64,600	25.25	ซื้อ
THG	นาย บุญ วนาสิน	หุ้นสามัญ	23/12/2563	65,400	25.5	ซื้อ
BTS	นาย ศิริ กาญจนพาสณ์	หุ้นสามัญ	21/12/2563	2,000,000	9.79	ซื้อ
BTS	นาย ศิริ กาญจนพาสณ์	ใบสำคัญแสดงสิทธิที่ จะซื้อหุ้น	21/12/2563	18,363,800	0.05	ขาย
BTS	นาย ศิริ กาญจนพาสณ์	ใบสำคัญแสดงสิทธิที่ จะซื้อหุ้น	22/12/2563	74,575,000	0.03	ขาย
BTS	นาย ศิริ กาญจนพาสณ์	ใบสำคัญแสดงสิทธิที่ จะซื้อหุ้น	23/12/2563	82,223,400	0.02	ขาย
PJW	นาย คงศักดิ์ เหมมณฑารพ	หุ้นสามัญ	24/12/2563	14,000,000	-	โอน
PJW	นาย คงศักดิ์ เหมมณฑารพ	หุ้นสามัญ	24/12/2563	5,000,000	-	โอน
PJW	นาย พิรุฬห์ เหมมณฑารพ	หุ้นสามัญ	24/12/2563	5,000,000	-	รับโอน
PJW	นาย พิรุฬห์ เหมมณฑารพ	หุ้นสามัญ	24/12/2563	9,000,000	-	รับโอน
PDG	นาย เพื่อนรัก นาคบ	หุ้นสามัญ	04/12/2563	70,000	3.4	ขาย
FTE	นาย บุญเลิศ สันติวรนาถ	หุ้นสามัญ	21/12/2563	19,300	1.6	ขาย

Source: www.sec.or.th

ข้อมูลแบบรายงานการเปลี่ยนแปลงการถือหลักทรัพย์และสัญญาซื้อขายล่วงหน้าของผู้บริหาร (แบบ 59) (ต่อ)

ชื่อบริษัท	ชื่อผู้บริหาร	ประเภทหลักทรัพย์	วันที่ได้มา/ จำหน่าย	จำนวน	ราคา	วิธีการได้มา/ จำหน่าย
META	นาย ชนน วังตาล	หุ้นสามัญ	22/12/2563	3,500,000	0.4	ขาย
MC	นาง ชัญญุฎารักษ์ เพ็ชรรัตน์	หุ้นสามัญ	24/12/2563	100,000	10	ซื้อ
RT	นาย กระหิมี ศานต์ตระกูล	หุ้นสามัญ	23/12/2563	122,400	1.92	ซื้อ
L&E	นาย อนรรฆ ธี้อยิ่งกาญจน์	หุ้นสามัญ	24/12/2563	10,000	1.79	ซื้อ
VCOM	นาย ณรงค์ อิงค์เนศ	หุ้นสามัญ	21/12/2563	8,500,000	4.4	ขาย
SKN	นาย วิเชียร แสงวงศ์กิจ	หุ้นสามัญ	21/12/2563	10,700	2.02	ขาย
SKN	นาย วิเชียร แสงวงศ์กิจ	หุ้นสามัญ	24/12/2563	10,000	2.08	ซื้อ
AQUA	นาย ปกรณ์ มงคลธาดา	หุ้นสามัญ	24/12/2563	2,500,000	0.42	ซื้อ
AH	นาง วชิรา ณ ระนอง	หุ้นสามัญ	24/12/2563	5,000	16.8	ซื้อ
RS	นาย สุรัชย์ เชนสุโขติศักดิ์	หุ้นสามัญ	24/12/2563	100,000	17.47	ซื้อ
EP	นาย ยุทธ ชินสุภัคกุล	หุ้นสามัญ	22/12/2563	86,800	4.52	ซื้อ
EP	นาย ยุทธ ชินสุภัคกุล	หุ้นสามัญ	22/12/2563	100,000	4.54	ซื้อ
AP	นาย ทรงพล มุขปฤกษ์	หุ้นสามัญ	17/12/2563	30,000	7.95	ซื้อ
AP	นาย ทรงพล มุขปฤกษ์	หุ้นสามัญ	21/12/2563	27,000	7.5	ซื้อ
AWC	คุณหญิง วรรณภา สิริวัฒนภักดี	หุ้นสามัญ	24/12/2563	1,500,000,000	5.15	ขาย
AWC	คุณหญิง วรรณภา สิริวัฒนภักดี	หุ้นสามัญ	24/12/2563	1,500,000,000	5.15	ซื้อ
AWC	นาย เจริญ สิริวัฒนภักดี	หุ้นสามัญ	24/12/2563	1,500,000,000	5.15	ขาย
AWC	นาย เจริญ สิริวัฒนภักดี	หุ้นสามัญ	24/12/2563	1,500,000,000	5.15	ซื้อ

Source: www.sec.or.th

แบบรายงานการได้มาหรือจำหน่ายหลักทรัพย์ของกิจการ (แบบ 246-2)
(Corporate Share Trade)

หลักทรัพย์	ชื่อผู้ได้มา/ จำหน่าย	วิธีการ	ประเภท หลักทรัพย์ ¹	% ก่อน ได้มา/ จำหน่าย	% ได้มา/ จำหน่าย	% หลัง ได้มา/ จำหน่าย	วันที่ได้มา/ จำหน่าย	% ก่อน ได้มา/ จำหน่าย (กลุ่ม) ²	% ได้มา/ จำหน่าย (กลุ่ม) ²	% หลัง ได้มา/ จำหน่าย (กลุ่ม) ²
AU	บริษัท บีทีเอส กรุ๊ป โฮลดิ้งส์ จำกัด (มหาชน)	ได้มา	หุ้น	0	8.0919	8.0919	23/12/2563	0	8.0919	8.0919

- หุ้น** หมายถึง หุ้นสามัญหรือหุ้นบุริมสิทธิหรือใบแสดงสิทธิในผลประโยชน์ที่เกิดจากหลักทรัพย์อ้างอิงไทย (DR)
หลักทรัพย์แปลงสภาพ หมายถึง ใบสำคัญแสดงสิทธิที่จะซื้อหุ้นสามัญ หุ้นกู้แปลงสภาพ หรือหลักทรัพย์อื่นที่อาจแปลงสภาพได้
- กรณีที่มีการรายงานเป็นกลุ่ม ชื่อผู้ได้มา/จำหน่ายจะแสดงข้อมูลของบุคคลในกลุ่มที่มีการเปลี่ยนแปลง ส่วน %การ
ได้มา/จำหน่าย
และ %หลังการได้มา/จำหน่ายจะแสดงตัวเลขของทั้งกลุ่ม และบุคคลตามมาตรา 258 (นิยมตามบุคคลมาตรา 258)
- ข้อมูลเบื้องต้น** หมายถึง ข้อมูลยังไม่ครบถ้วน และ/หรือ อยู่ระหว่างการสอบถาม
ฉบับแก้ไข หมายถึง ผู้รายงานยื่นเอกสารชุดใหม่ เพื่อแก้ไขชุดเดิม
Chain Principle หมายถึง การได้มาหุ้นโดยทางอ้อมและเป็นการได้มาในจำนวนที่ทำให้ผู้ได้มาต้องทำคำเสนอซื้อ
หลักทรัพย์ทั้งหมดของกิจการ

Source: www.sec.or.th

RHB Guide to Investment Ratings

- Buy:** Share price may exceed 10% over the next 12 months
Trading Buy: Share price may exceed 15% over the next 3 months, however longer-term outlook remains uncertain
Neutral: Share price may fall within the range of +/- 10% over the next 12 months
Take Profit: Target price has been attained. Look to accumulate at lower levels
Sell: Share price may fall by more than 10% over the next 12 months
Not Rated: Stock is not within regular research coverage

Investment Research Disclaimers

RHB has issued this report for information purposes only. This report is intended for circulation amongst RHB and its affiliates' clients generally or such persons as may be deemed eligible by RHB to receive this report and does not have regard to the specific investment objectives, financial situation and the particular needs of any specific person who may receive this report. This report is not intended, and should not under any circumstances be construed as, an offer or a solicitation of an offer to buy or sell the securities referred to herein or any related financial instruments.

This report may further consist of, whether in whole or in part, summaries, research, compilations, extracts or analysis that has been prepared by RHB's strategic, joint venture and/or business partners. No representation or warranty (express or implied) is given as to the accuracy or completeness of such information and accordingly investors should make their own informed decisions before relying on the same.

This report is not directed to, or intended for distribution to or use by, any person or entity who is a citizen or resident of or located in any locality, state, country or other jurisdiction where such distribution, publication, availability or use would be contrary to the applicable laws or regulations. By accepting this report, the recipient hereof (i) represents and warrants that it is lawfully able to receive this document under the laws and regulations of the jurisdiction in which it is located or other applicable laws and (ii) acknowledges and agrees to be bound by the limitations contained herein. Any failure to comply with these limitations may constitute a violation of applicable laws.

All the information contained herein is based upon publicly available information and has been obtained from sources that RHB believes to be reliable and correct at the time of issue of this report. However, such sources have not been independently verified by RHB and/or its affiliates and this report does not purport to contain all information that a prospective investor may require. The opinions expressed herein are RHB's present opinions only and are subject to change without prior notice. RHB is not under any obligation to update or keep current the information and opinions expressed herein or to provide the recipient with access to any additional information. Consequently, RHB does not guarantee, represent or warrant, expressly or impliedly, as to the adequacy, accuracy, reliability, fairness or completeness of the information and opinion contained in this report. Neither RHB (including its officers, directors, associates, connected parties, and/or employees) nor does any of its agents accept any liability for any direct, indirect or consequential losses, loss of profits and/or damages that may arise from the use or reliance of this research report and/or further communications given in relation to this report. Any such responsibility or liability is hereby expressly disclaimed.

Whilst every effort is made to ensure that statement of facts made in this report are accurate, all estimates, projections, forecasts, expressions of opinion and other subjective judgments contained in this report are based on assumptions considered to be reasonable and must not be construed as a representation that the matters referred to therein will occur. Different assumptions by RHB or any other source may yield substantially different results and recommendations contained on one type of research product may differ from recommendations contained in other types of research. The performance of currencies may affect the value of, or income from, the securities or any other financial instruments referenced in this report. Holders of depositary receipts backed by the securities discussed in this report assume currency risk. Past performance is not a guide to future performance. Income from investments may fluctuate. The price or value of the investments to which this report relates, either directly or indirectly, may fall or rise against the interest of investors.

This report does not purport to be comprehensive or to contain all the information that a prospective investor may need in order to make an investment decision. The recipient of this report is making its own independent assessment and decisions regarding any securities or financial instruments referenced herein. Any investment discussed or recommended in this report may be unsuitable for an investor depending on the investor's specific investment objectives and financial position. The material in this report is general information intended for recipients who understand the risks of investing in financial instruments. This report does not take into account whether an investment or course of action and any associated risks are suitable for the recipient. Any recommendations contained in this report must therefore not be relied upon as investment advice based on the recipient's personal circumstances. Investors should make their own independent evaluation of the information contained herein, consider their own investment objective, financial situation and particular needs and seek their own financial, business, legal, tax and other advice regarding the appropriateness of investing in any securities or the investment strategies discussed or recommended in this report.

This report may contain forward-looking statements which are often but not always identified by the use of words such as "believe", "estimate", "intend" and "expect" and statements that an event or result "may", "will" or "might" occur or be achieved and other similar expressions. Such forward-looking statements are based on assumptions made and information currently available to RHB and are subject to known and unknown risks, uncertainties and other factors which may cause the actual results, performance or achievement to be materially different from any future results, performance or achievement, expressed or implied by such forward-looking statements. Caution should be taken with respect to such statements and recipients of

this report should not place undue reliance on any such forward-looking statements. RHB expressly disclaims any obligation to update or revise any forward-looking statements, whether as a result of new information, future events or circumstances after the date of this publication or to reflect the occurrence of unanticipated event

The use of any website to access this report electronically is done at the recipient's own risk, and it is the recipient's sole responsibility to take precautions to ensure that it is free from viruses or other items of a destructive nature. This report may also provide the addresses of, or contain hyperlinks to, websites. RHB takes no responsibility for the content contained therein. Such addresses or hyperlinks (including addresses or hyperlinks to RHB own website material) are provided solely for the recipient's convenience. The information and the content of the linked site do not in any way form part of this report. Accessing such website or following such link through the report or RHB website shall be at the recipient's own risk.

This report may contain information obtained from third parties. Third party content providers do not guarantee the accuracy, completeness, timeliness or availability of any information and are not responsible for any errors or omissions (negligent or otherwise), regardless of the cause, or for the results obtained from the use of such content. Third party content providers give no express or implied warranties, including, but not limited to, any warranties of merchantability or fitness for a particular purpose or use. Third party content providers shall not be liable for any direct, indirect, incidental, exemplary, compensatory, punitive, special or consequential damages, costs, expenses, legal fees, or losses (including lost income or profits and opportunity costs) in connection with any use of their content.

The research analysts responsible for the production of this report hereby certifies that the views expressed herein accurately and exclusively reflect his or her personal views and opinions about any and all of the issuers or securities analysed in this report and were prepared independently and autonomously. The research analysts that authored this report are precluded by RHB in all circumstances from trading in the securities or other financial instruments referenced in the report, or from having an interest in the company(ies) that they cover.

The contents of this report is strictly confidential and may not be copied, reproduced, published, distributed, transmitted or passed, in whole or in part, to any other person without the prior express written consent of RHB and/or its affiliates. This report has been delivered to RHB and its affiliates' clients for information purposes only and upon the express understanding that such parties will use it only for the purposes set forth above. By electing to view or accepting a copy of this report, the recipients have agreed that they will not print, copy, videotape, record, hyperlink, download, or otherwise attempt to reproduce or re-transmit (in any form including hard copy or electronic distribution format) the contents of this report. RHB and/or its affiliates accepts no liability whatsoever for the actions of third parties in this respect.

The contents of this report are subject to copyright. Please refer to Restrictions on Distribution below for information regarding the distributors of this report. Recipients must not reproduce or disseminate any content or findings of this report without the express permission of RHB and the distributors.

The securities mentioned in this publication may not be eligible for sale in some states or countries or certain categories of investors. The recipient of this report should have regard to the laws of the recipient's place of domicile when contemplating transactions in the securities or other financial instruments referred to herein. The securities discussed in this report may not have been registered in such jurisdiction. Without prejudice to the foregoing, the recipient is to note that additional disclaimers, warnings or qualifications may apply based on geographical location of the person or entity receiving this report.

The term "RHB" shall denote, where appropriate, the relevant entity distributing or disseminating the report in the particular jurisdiction referenced below, or, in every other case, RHB Investment Bank Berhad and its affiliates, subsidiaries and related companies.

RESTRICTIONS ON DISTRIBUTION

Malaysia

This report is issued and distributed in Malaysia by RHB Investment Bank Bhd. The views and opinions in this report are our own as of the date hereof and is subject to change. If the Financial Services and Markets Act of the United Kingdom or the rules of the Financial Conduct Authority apply to a recipient, our obligations owed to such recipient therein are unaffected. RHB Investment Bank Bhd has no obligation to update its opinion or the information in this report.

Thailand

This report is issued and distributed in the Kingdom of Thailand by RHB Securities (Thailand) PCL, a licensed securities company that is authorised by the Ministry of Finance, regulated by the Securities and Exchange Commission of Thailand and is a member of the Stock Exchange of Thailand. The Thai Institute of Directors Association has disclosed the Corporate Governance Report of Thai Listed Companies made pursuant to the policy of the Securities and Exchange Commission of Thailand. RHB Securities (Thailand) PCL does not endorse, confirm nor certify the result of the Corporate Governance Report of Thai Listed Companies.

Indonesia

This report is issued and distributed in Indonesia by PT RHB Sekuritas Indonesia. This research does not constitute an offering document and it should not be construed as an offer of securities in Indonesia. Any securities offered or sold, directly or indirectly, in Indonesia or to any Indonesian citizen or corporation (wherever located) or to any Indonesian resident in a manner which constitutes a public offering under Indonesian laws and regulations must comply with the prevailing Indonesian laws and regulations.

Singapore

This report is issued and distributed in Singapore by RHB Bank Berhad (Singapore branch) which is a holder of a full bank licence and an exempt capital markets services licence and financial adviser regulated by the Monetary Authority of Singapore. RHB Bank Berhad (Singapore branch) may distribute reports produced by its respective foreign entities, affiliates or other foreign research houses pursuant to an arrangement under Regulation 32C of the Financial Advisers Regulations. Where the report is distributed in Singapore to a person who is not an Accredited Investor, Expert Investor or an Institutional Investor, RHB Bank Berhad (Singapore branch) accepts legal responsibility for the contents of the report to such persons only to the extent required by law. Singapore recipients should contact RHB Bank Berhad (Singapore branch) in respect of any matter arising from or in connection with the report.

United States

This report was prepared by RHB is meant for distribution solely and directly to "major" U.S. institutional investors as defined under, and pursuant to, the requirements of Rule 15a-6 under the U.S. Securities and Exchange Act of 1934, as amended (the "Exchange Act") via a registered U.S. broker-dealer as appointed by RHB from time to time. Accordingly, any access to this report via Bursa Marketplace or any other Electronic Services Provider is not intended for any party other than "major" US institutional investors (via a registered U.S broker-dealer), nor shall be deemed as solicitation by RHB in any manner. RHB is not registered as a broker-dealer in the United States and currently has not appointed a U.S. broker-dealer. Additionally, RHB does not offer brokerage services to U.S. persons. Any order for the purchase or sale of all securities discussed herein must be placed with and through a registered U.S. broker-dealer as appointed by RHB from time to time as required by the Exchange Act Rule 15a-6. For avoidance of doubt, RHB reiterates that it has not appointed any U.S. broker-dealer during the issuance of this report. This report is confidential and not intended for distribution to, or use by, persons other than the recipient and its employees, agents and advisors, as applicable. Additionally, where research is distributed via Electronic Service Provider, the analysts whose names appear in this report are not registered or qualified as research analysts in the United States and are not associated persons of any registered U.S. broker-dealer as appointed by RHB from time to time and therefore may not be subject to any applicable restrictions under Financial Industry Regulatory Authority ("FINRA") rules on communications with a subject company, public appearances and personal trading. Investing in any non-U.S. securities or related financial instruments discussed in this research report may present certain risks. The securities of non-U.S. issuers may not be registered with, or be subject to the regulations of, the U.S. Securities and Exchange Commission. Information on non-U.S. securities or related financial instruments may be limited. Foreign companies may not be subject to audit and reporting standards and regulatory requirements comparable to those in the United States. The financial instruments discussed in this report may not be suitable for all investors. Transactions in foreign markets may be subject to regulations that differ from or offer less protection than those in the United States.

Please refer to the following link ([RHB Research conflict disclosures – December 2020](#)) and the Disclosure of Conflict of Interest in each of the research reports provided in this email for more details.

Kuala Lumpur	Singapore
<p>RHB Investment Bank Bhd Level 3A, Tower One, RHB Centre Jalan Tun Razak Kuala Lumpur Malaysia Tel : +(60) 3 9280 8888 Fax : +(60) 3 9200 2216</p>	<p>RHB Bank Berhad (Singapore branch) 90 Cecil Street #04-00 RHB Bank Building Singapore 069531</p>
Jakarta	Bangkok
<p>PT RHB Sekuritas Indonesia Revenue Tower, 11th Floor, District 8 - SCBD Jl. Jendral Sudirman Kav 52-53 Jakarta 12190 Indonesia Tel : +6221 509 39 888 Fax : +6221 509 39 777</p>	<p>RHB Securities (Thailand) PCL 10th Floor, Sathorn Square Office Tower 98, North Sathorn Road, Silom Bangrak, Bangkok 10500 Thailand Tel: +(66) 2 088 9999 Fax : +(66) 2 088 9799</p>

สำนักงานใหญ่	สาขาสีลม	สาขาภคินทร์
ชั้น 8,10 อาคารสาทรสแควร์ ออฟฟิศ ทาวเวอร์ 98 ถนนสาทรเหนือ แขวงสีลม เขตบางรัก กรุงเทพมหานคร 10500 Tel: +66-(0)2-862-9999 Fax: +66-(0)2-108-0999	ชั้น 16 อาคารสีลมคอมเพล็กซ์ 191 ถนนสีลม แขวงสีลม เขตบางรัก กรุงเทพมหานคร 10500 Tel: +66-(0)2-200-2000 Fax: +66-(0)2-632-0191	ชั้น 1 อาคารภคินทร์ 9 ถนนรัชดาภิเษก แขวงดินแดง เขตดินแดง กรุงเทพมหานคร 10400 Tel: +66-(0)2-654-1999 Fax: +66-(0)2-654-1900
สาขาปิ่นเกล้า	สาขาวิภาวดีรังสิต	สาขาอัมรินทร์
ชั้น 19 อาคารศูนย์การค้าเซ็นทรัลพลาซ่า ปิ่นเกล้า 7/129 – 221 ถนนบรมราชชนนี แขวงอรุณอัมรินทร์ เขตบางกอกน้อย กรุงเทพมหานคร 10700 Tel: +66(0)-2-828-1555 Fax: +66-(0)2-828-1500	อาคารเกษมทรัพย์ ชั้น 1 89/1 ถนนวิภาวดีรังสิต แขวงจอมพล เขตจตุจักร กรุงเทพมหานคร 10900 Tel: +66 -(0)2-63- 9000 Fax: +66-(0)2-631-9099	ชั้น 15 อาคารอัมรินทร์ทาวเวอร์ 500 ถนนเพลินจิต แขวงลุมพินี เขตปทุมวัน จังหวัดกรุงเทพฯ 10330 Tel: +66-(0)2-652- 4899 Fax: +66 -(0)2-652-4899
สาขาเชียงใหม่	สาขาหาดใหญ่	
314/1 หมู่ที่ 5 ต.สันทรายน้อย อ.สันทราย จ. เชียงใหม่ 50210 Tel: +66-(0)52-00-4999 Fax: +66-(0)52-00-4998	127 – 129 ถนนศรีภูวนารถ ตำบลหาดใหญ่ อำเภอหาดใหญ่ จังหวัดสงขลา 90110 Tel: +66-74-891-999 Fax: +66-(0)74-89- 900	