

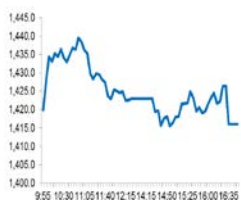
Market Comment

Saravut Tachochavalit, Analyst

TEL : +66 (2) 088-9754

EMAIL : Saravut.ta@rhbgroup.com

ติดตามการประชุมศบค.



Up 613
Down 946
Unchanged 419

Open	1,422.59
High	1,440.52
Low	1,414.21
Closed	1,416.02
Chg.	-8.37
Chg.%	-0.59
Value (mn)	89,556.24
P/E (x)	28.07
P/BV (x)	1.59
Yield (%)	3.42
Market Cap (mn)	15,636.55

SET 50-100 – MAI – Futures Index

	Closed	Chg.	(%)
SET 50	893.90	-12.10	-1.34
SET 100	2,000.37	-23.14	-1.14
S50_Con	889.70	-17.70	-1.95
MAI Index	330.64	2.83	0.86

Trading Breakdown: Daily

(Bt,m)	Buy	Sell	Net
Institution	4,726.56	6,055.51	-1,328.95
Proprietary	9,531.80	9,469.05	62.75
Foreign	31,650.88	32,356.46	-705.58
Local	43,646.99	41,675.22	1,971.78

Trading Breakdown: Month to Date

(Bt,m)	Buy	Sell	Net
Institution	94,057.62	115,415.85	-21,358.26
Proprietary	157,541.25	160,211.23	-2,670.01
Foreign	517,840.43	513,479.74	4,360.71
Local	641,642.13	621,974.59	19,667.57

World Markets Index

	Closed	Chg.	(%)
Dow Jones	30,129.83	114.32	0.38
NASDAQ	12,771.11	-36.81	-0.29
FTSE 100	6,495.75	42.59	0.66
Nikkei	26,524.79	88.40	0.33
Hang Seng	26,343.10	223.85	0.86

Foreign Exchange Rates

	Closed	Chg.	(%)
US Dollar	30.21	0.00	0.00
Baht (Onshore)	103.57	0.00	0.00
Yen	1.22	0.00	0.09

Commodities

	Closed	Chg.	(%)
Oil: Brent	50.82	1.42	2.87
Oil: Dubai	49.22	-0.04	-0.08
Oil: Nymex	47.97	1.07	2.28
Gold	1,872.63	-0.26	-0.01
Zinc	2,775.00	-14.00	-0.50
BDIY Index	1,330.00	7.00	0.53

Source: Bloomberg

ตลาดหุ้นสหรัฐฯปิดบวก ได้ปัจจัยหนุนจากตัวเลขผู้ซื้อสวัสดิการว่างงานของสหรัฐฯ ที่ปรับตัวลงในสัปดาห์ที่ผ่านมา หลังจากที่ตัวเลขดังกล่าวได้พุ่งขึ้นในช่วงหลายสัปดาห์ที่ผ่านมา จากผลกระทบการล็อกดาวน์ในหลายพื้นที่ รวมทั้งความหวังที่สหรัฐฯจะออกมาตราการกระตุ้นเศรษฐกิจได้ ทำให้ DOW JONES, NASDAQ, S&P500 ปิด 0.38%, -0.29%, 0.07%

ตลาดหุ้นยุโรปปิดบวก ขานรับสัญญาณที่บ่งชี้ว่า อังกฤษและอียูจะสามารถทำข้อตกลงการค้าระหว่างกันได้ไม่ช้านัก แหล่งข่าวจากคณะกรรมการการยุโรป เปิดเผยว่า การเจรจาข้อตกลงการค้าตอนนี้อยู่ในขั้นตอนสุดท้ายแล้ว ทำให้ DAX, FTSE, CAC40, FTMIB ปิด 1.26%, 0.66%, 1.11%, 1.31%

สัญญาน้ำมันดิบ WTI ส่งมอบเดือนม.ค. เพิ่มขึ้น 1.10 ดอลลาร์ ปิดที่ 48.12 ดอลลาร์/บาร์เรล ส่วนสัญญาน้ำมันดิบ Brent ส่งมอบเดือนก.พ. เพิ่มขึ้น 1.12 ดอลลาร์ ปิดที่ 51.20 ดอลลาร์/บาร์เรล แรงหนุนจากการเปิดเผยสต็อกน้ำมันดิบลดลงในสัปดาห์ที่ผ่านมา บ่งชี้ถึงความต้องการใช้น้ำมันที่เริ่มฟื้นตัว และแนวโน้มการเจรจาระหว่างอังกฤษกับอียูที่ใกล้บรรลุข้อตกลง

ตลาดหุ้นไทยวานนี้ปรับตัวลงสวนทางกับตลาดหุ้นในภูมิภาค เนื่องจากนักลงทุนกังวลการล็อกดาวน์เพิ่มเติมในบางจุดของพื้นที่เสี่ยง หรืออาจมีการล็อกดาวน์เพิ่มเติมในจังหวัดที่มีกลุ่มเสี่ยง ที่เชื่อมโยงกับตลาดกลางกุ้งสมุทรสาคร โดยในช่วงเช้านี้ศบค. ประกาศตัวเลขผู้ติดเชื้อ โควิด-19 รายวัน ปรากฏว่าไม่มีตัวเลขผู้ติดเชื้อในจังหวัดสมุทรสาครเพิ่มเติม เนื่องจากรอผลตรวจที่คาดว่าจะช้าเล็กน้อย เนื่องจากทางจังหวัดสมุทรสาครมีขีดความสามารถจำกัดในการตรวจได้ไม่เกิน 2 พันเคสต่อวัน ทำให้ตลาดหุ้นไทยมีแรงขายทำกำไร และผันผวนในกรอบ แคบ ๆ แต่ในช่วงเย็นวานนี้จากการเปิดเผยของนายสุรศักดิ์ ผลยังส่ง รองผู้ว่าจังหวัดสมุทรสาคร แถลงว่า จากการตรวจเชิงรุกเพื่อค้นหาผู้ติดเชื้อโควิดในจังหวัด ซึ่งดำเนินการมาต่อเนื่องตั้งแต่วันที่ 20 ธ.ค. เป็นต้นมา ล่าสุดวานนี้พบผู้ติดเชื้อเพิ่ม 121 คน ส่งผลให้ยอดรวมผู้ติดเชื้อโควิดเพิ่มเป็น 1,184 คน มองในภาพรวมจะพบว่าสถานการณ์การพบผู้ติดเชื้อดีขึ้น หลังอัตราการพบผู้ป่วยใหม่ลดลงมาที่ 22.37% จากช่วงแรกที่พบถึง 40% จากจำนวนทั้งหมดที่ทำกรตรวจและขณะนี้ทราบผลตรวจแล้วทั้งหมด 5,292 คน จากจำนวนทั้งสิ้น 9,417 คน และพบผู้ติดเชื้อโควิด 1,184 คน ขณะนี้ยังคงต้องรอผลตรวจอีก 4,125 คน ซึ่งคาดว่าจะทยอยออกมาภายใน 1-2 วันนี้ ซึ่งทางจังหวัดจะยังคงเดินหน้าตรวจค้นหาในเชิงรุกในพื้นที่ต้องสงสัยอย่างต่อเนื่อง คาดว่าน่าจะมีชัยพื้นที่ออกไปอีก 2-4 กทม. ส่วนในพื้นที่กทม. ได้มีสั่งปิดโรงเรียนในสังกัดกทม. 437 แห่ง ศูนย์เด็กเล็กทั้งหมดตั้งแต่ 24 ธ.ค.-3 ม.ค. และให้หน่วยงานราชการในสังกัดกทม. ยกเว้นหน่วยงานที่บริการประชาชนให้ทำงานที่บ้านเช่นกัน จะเปิดหลังปีใหม่ ขอความร่วมมือภาคีรัฐ-เอกชนงดจัดกิจกรรมปีใหม่ หรือจัดกิจกรรมที่จะมีการรวมตัวกันมากๆ เราคงขอว่าศบค. น่าจะใช้มาตรการล็อกดาวน์เป็นทางเลือกสุดท้าย คาดว่าวันนี้ศบค. น่าจะออกมาตราการเพิ่มเติมในการเว้นระยะห่าง และขอความร่วมมือในการทำงานที่บ้าน งดกิจกรรมต่างๆ และสั่งหยุดเรียนหรือเรียนออนไลน์ใน 23 จังหวัดที่มีความเกี่ยวข้องกับตลาดกลางกุ้งในช่วง 14 วัน

แนวโน้มตลาดหุ้นไทยวันนี้คาดว่า แกว่งในกรอบแคบ ๆ ติดตามการประชุมของศบค. ว่าจะมีมาตรการล็อกดาวน์เพิ่มเติมในพื้นที่เสี่ยงหรือจังหวัดใดเพิ่มเติมหรือไม่ และติดตามแนวโน้มการบรรลุข้อตกลง Brexit ระหว่างอังกฤษและอียูก่อนสิ้นปี

กลยุทธ์การลงทุน

Trading: ไม่ต่ำกว่าแนวรับแถวๆ 1,350 จุด แนะนำ ซื้อเก็งกำไร

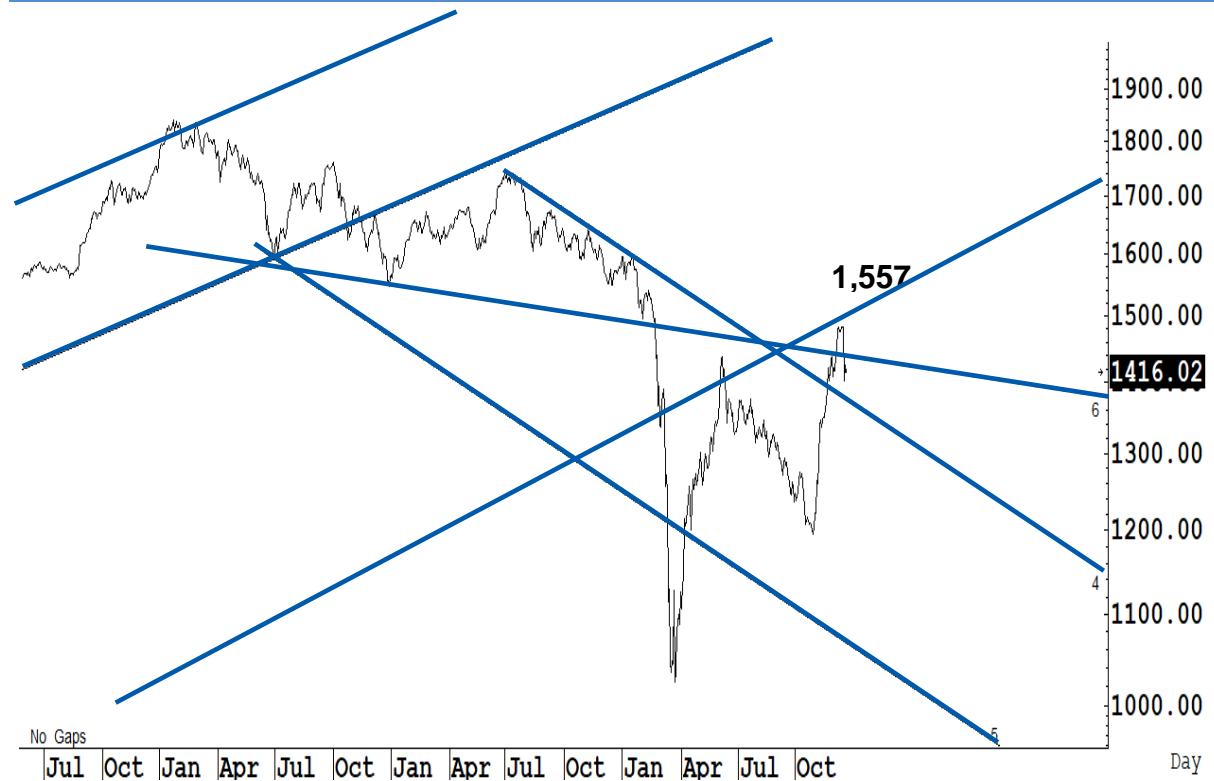
Technical Analyzer

Saravut Tachochavalit, Analyst
 TEL : +66 (2) 088 9999 Ext. 9754
 EMAIL : Saravut.ta@rhbgroup.com

SET Index

แกว่งต่อ

Figure 1 : SET Index daily chart



Source: RHB, Aspen

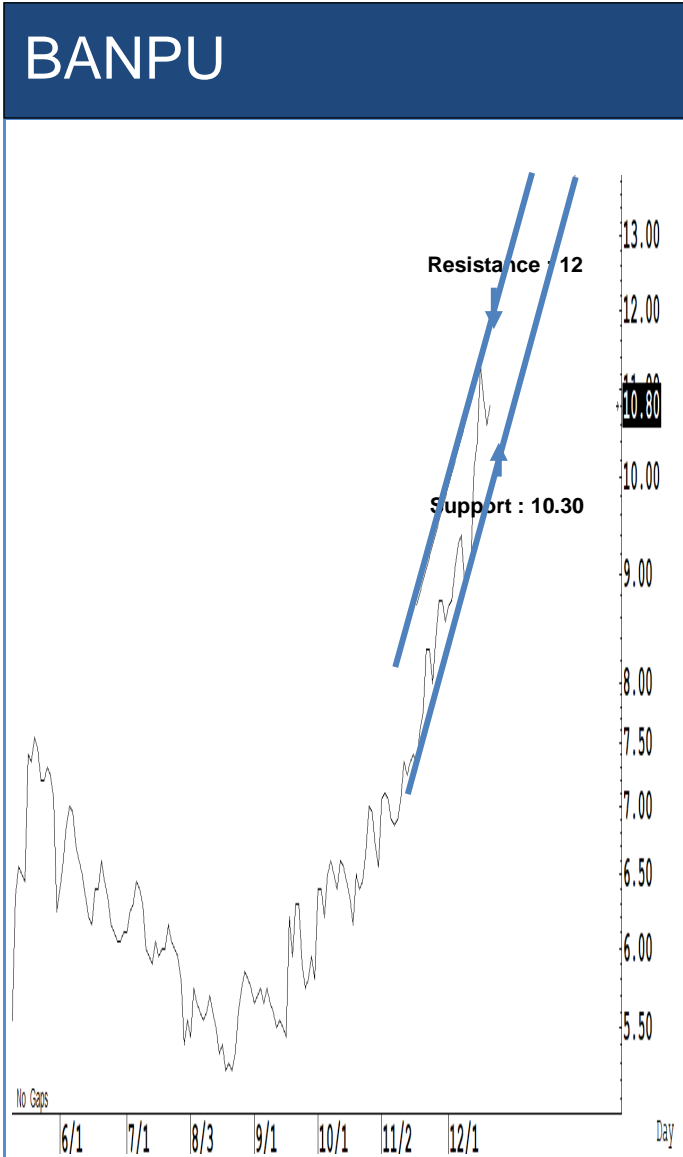
SET Index ปิดที่ 1,416.02 จุด -8.37 จุด มูลค่าการซื้อขาย 89,556 ล้านบาท เพิ่มขึ้นเมื่อเทียบกับปริมาณการซื้อขายวันก่อนหน้า โดยนักลงทุนต่างประเทศขายสุทธิ 706 ล้านบาท

ระยะกลาง : SET Index อยู่ในช่วงฟื้นตัว เดือนนี้ถ้ายังสามารถที่จะปิดเหนือระดับ 1,408 จุดได้ต่อเนื่อง เชื่อว่าจะมีลุ้นฟื้นตัวในระยะกลางแบบยาว ๆ สำหรับทิศทางใน ไตรมาส 1/2564 คาดว่ากรอบของ SET จะอยู่ระหว่าง 1,350-1,575 จุด แนะนำ ซื้อเมื่ออ่อนตัว เพื่อหวังผลขายทำกำไรเมื่อดัชนีฟื้นตัว กรอบในสัปดาห์นี้คาดว่าแกว่งในกรอบระหว่าง 1,380-1,470 จุด แนะนำ ลงซื้อ ขึ้นขาย

ระยะสั้น : SET Index กลับมาแกว่งออกด้านข้าง หลังติดกลับไม่ข้ามแถว ๆ 1,440 จุด สั้น ๆ ไม่ต่ำกว่าแนวรับแถว ๆ 1,400 จุด แนะนำ trading ต่อ หวังผลติดกลับได้แถว ๆ 1,437 จุดก่อน

Saravut Tachochavalit, Analyst
 TEL : +66 (2) 088 9999 Ext. 9754
 EMAIL : Saravut.ta@rhbgroupp.com

Trading Stocks



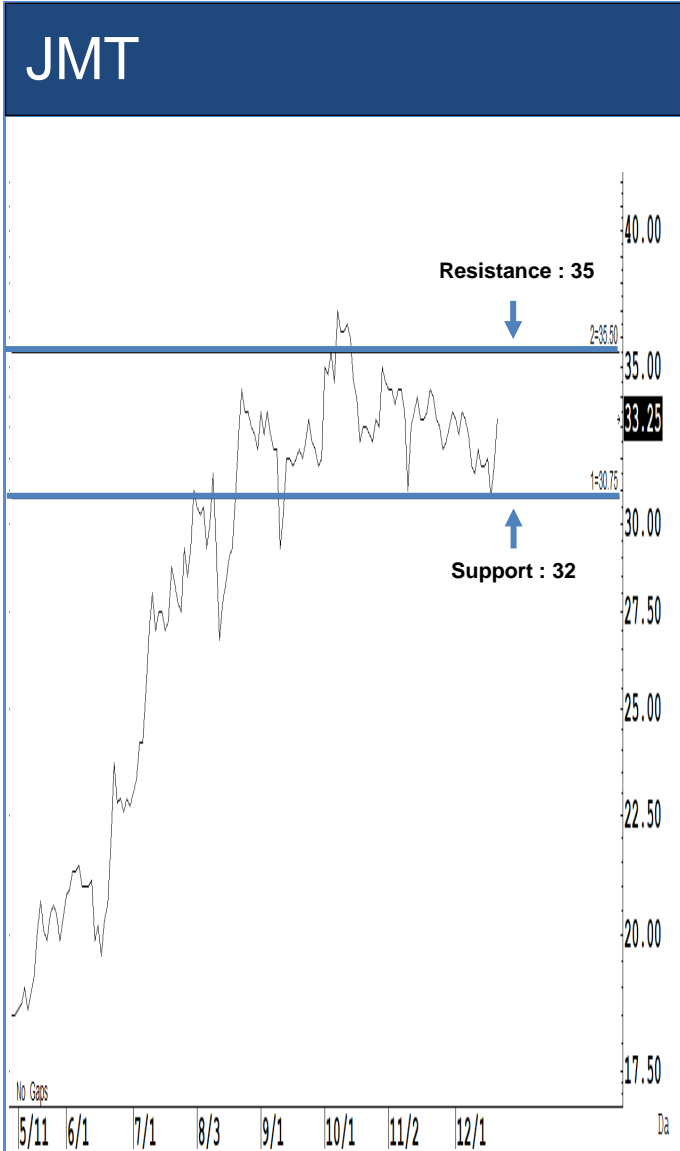
Source: RHB, Bloomberg

ระยะสั้นแกว่งในกรอบ **sideway** หรือในกรอบระหว่าง 10.30-12 บาท แนะนำ ลงซื้อ ขึ้นขายในกรอบดังกล่าว ส่วนจุดตัดขาดทุนจะอยู่ที่ 10.20 บาท



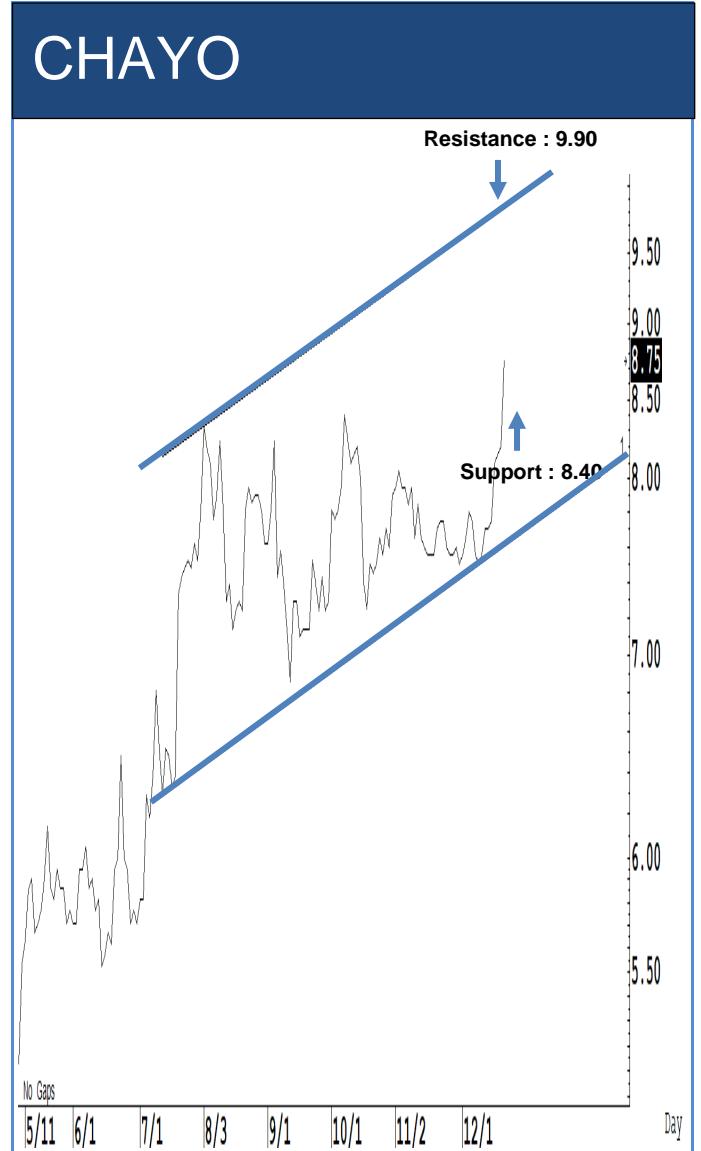
Source: RHB, Bloomberg

ระยะสั้นแกว่งในกรอบ **sideway** หรือในกรอบระหว่าง 26-29 บาท แนะนำ ลงซื้อ ขึ้นขายในกรอบดังกล่าว ส่วนจุดตัดขาดทุนจะอยู่ที่ 25.50 บาท



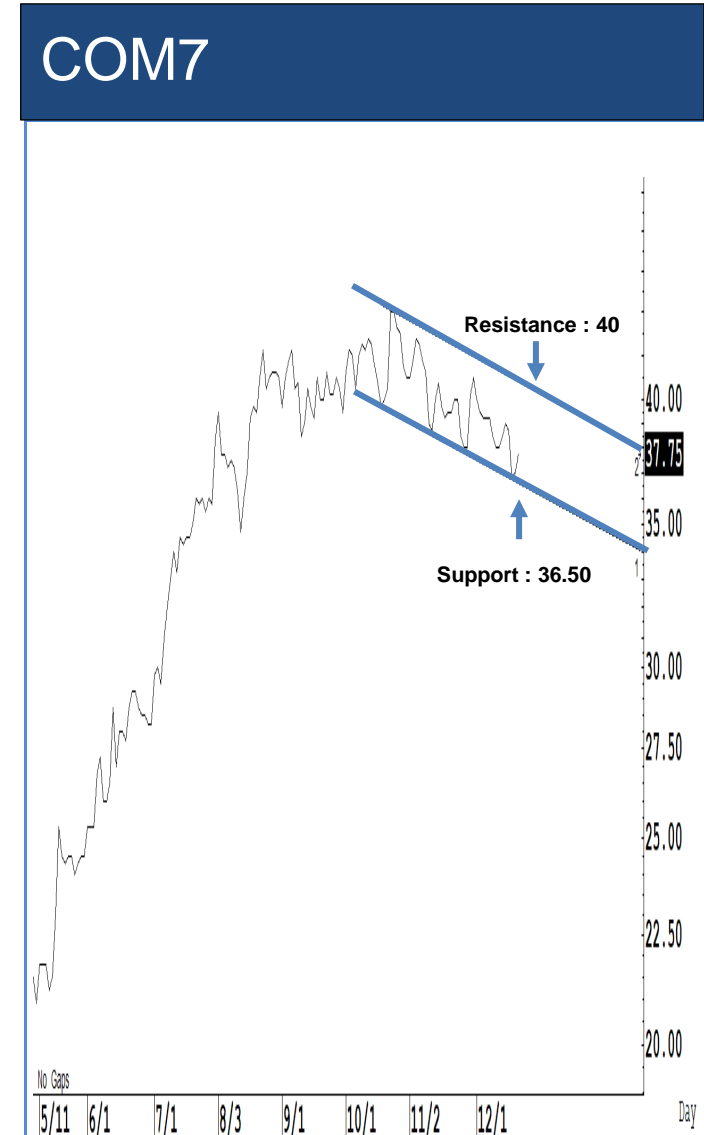
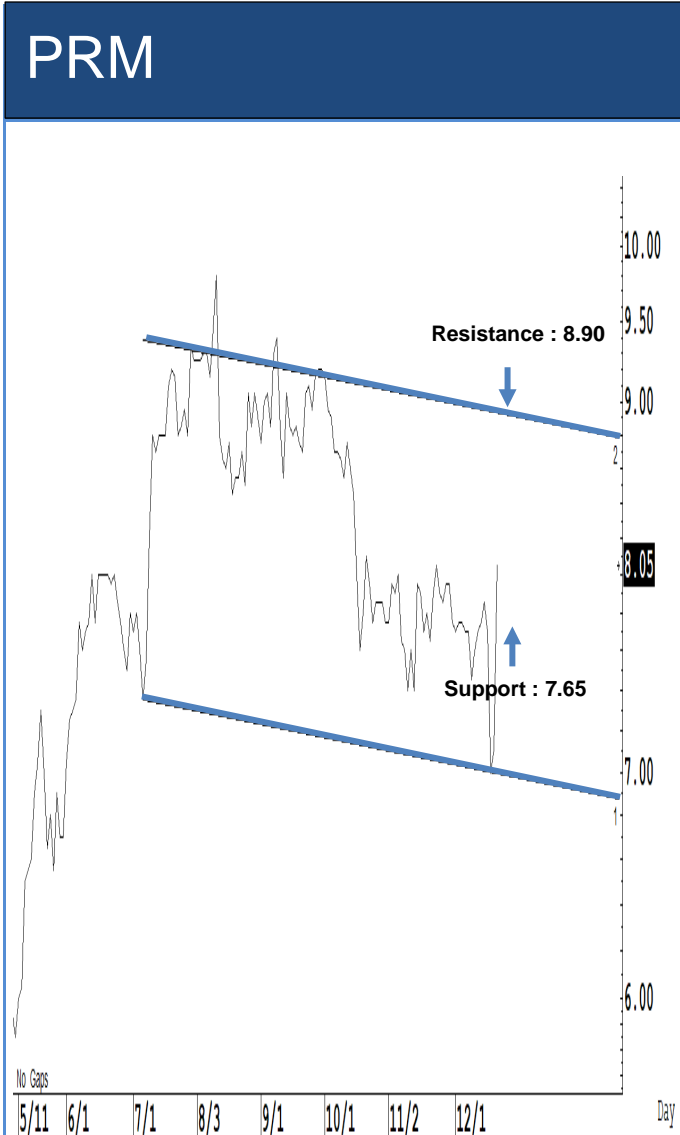
Source: RHB, Bloomberg

ระยะสั้นแกว่งในกรอบ **sideway** หรือในกรอบระหว่าง 32-35 บาท แนะนำ ลงซื้อ ขึ้นขายในกรอบดังกล่าว ส่วนจุดตัดขาดทุนจะอยู่ที่ 31.50 บาท



Source: RHB, Bloomberg

ระยะสั้นแกว่งในกรอบ **sideway** หรือในกรอบระหว่าง 8.40-9.90 บาท แนะนำ ลงซื้อ ขึ้นขายในกรอบดังกล่าว ส่วนจุดตัดขาดทุนจะอยู่ที่ 8.35 บาท



Source: RHB, Bloomberg

Source: RHB, Bloomberg

ระยะสั้นแกว่งในกรอบ **sideway** หรือในกรอบระหว่าง 7.65-8.90 บาท แนะนำ ลงซื้อ ขึ้นขายในกรอบดังกล่าว ส่วนจุดตัดขาดทุนจะอยู่ที่ 7.60 บาท

ระยะสั้นแกว่งในกรอบ **sideway** หรือในกรอบระหว่าง 36.50-40 บาท แนะนำ ลงซื้อ ขึ้นขายในกรอบดังกล่าว ส่วนจุดตัดขาดทุนจะอยู่ที่ 36 บาท

Key Stock News (ที่มา: ข่าวหุ้น)

TQM ฮอตรับโควิดพุ่ง กำไรไตรมาส 4 โต 40% จับตาวินิ
ประชุมศบค. ออกมาตรการล็อกดาวน์

กลุ่มประกันวินาศภัยขานรับยอดโควิดพุ่ง TQM ร้อนแรงสุด คืนเดียวซื้อประกันกว่า 1 พันราย ตั้งเป้าปีนี้อยอดเบียดประกันทะเล 1.5 หมื่นล้านบาท วางแผนอีก 6 ปีและ 5 หมื่นล้านบาท โบรกฯ คาดไตรมาส 4/63 กำไร 220 ล้านบาท เติบโตประมาณ 40% ราคาเป้าหมาย 168 บาท จับตาวินิประชุมศบค. มีลุ้นล็อกดาวน์เพิ่ม

KEX ลงสนามเทรดวันนี้ พื้นฐานเร็ดริงเหนือจอก

จับตาดูหุ้นไอพีโอแห่งปี เคอร์รี่ เอ็กซ์เพรสฯ หรือ KEX พร้อมลงสนามเทรดใน SET วันนี้ ลุ้นราคาวิ่งสนั่นเหนือราคาของ 28 บาท สะท้อนพื้นฐานแข็งแกร่งในฐานะผู้นำธุรกิจจัดส่งพัสดุควอนของไทย ซีอีโอ เล็งนำเงินระดมทุนกว่า 8,400 ล้านบาท ใช้ขยายธุรกิจ ข้าราชการเกษียณ และ เป็นเงินทุนหมุนเวียนดำเนินธุรกิจ

GCAP ร่วมทุน นิ้มซีเส็งขนส่ง ดันกำไรกระฉูด

จี แคปปิตอล จับมือนิ้มซีเส็งขนส่ง 1988 ยักษ์ใหญ่วงการขนส่ง ตั้งบริษัทร่วมทุนปล่อยสินเชื่อกลุ่มเกษตรกรรมและขนส่ง เริ่มต้นไตรมาส 2 ปี 64 นี้ ด้านผู้บริหารมั่นใจจุดยืนพอร์ตสินเชื่อก้าวกระโดด จากฐานลูกค้าทั่วประเทศ

PTT รุกธุรกิจยาในตปท. ตั้งบริษัทย่อย'อินโนบิก'

ปตท. จัดตั้งบริษัทย่อย อินโนบิก แอลแอล โฮลดิ้ง ทุนจดทะเบียน 2 พันล้านบาท เพื่อรุกขยายการลงทุน ธุรกิจยา ในต่างประเทศ สอดคล้องกับกลยุทธ์ลงทุน New business ขณะทำงาน PTT Group CG Day 2020 เน้นหลักคุณธรรมและความโปร่งใส

GUNKUL ส่งชีกงบ Q4 สวย ปีหน้ารายได้พุ่ง 9 พันล้าน

กันกุล แยมไตรมาส 4/63 ลมดี คาดมีรายได้กว่า 700-800 ล้านบาท เหตุเข้าฤดูหนาวลมแรง แยมมีบันทึกรายได้จากการ COD โซลาร์ฟาร์มเวียดนาม-มาเลย์เข้ามาอีก 180 เมกะวัตต์ในเดือนธ.ค. 63 ปีหน้ารายได้พุ่ง 9 พันล้านบาท หนุนกำไรโตไม่หยุด ส่วนปีนี้คาดรายได้พุ่ง 7.8 พันล้านบาท

TOP ปรับโครงสร้างธุรกิจเรือขนส่ง ขายทิ้ง 'ไทยออยล์มารีน' 800 ล้าน
คาดเสร็จมิ.ย. 64

ไทยออยล์ ปรับโครงสร้างกลุ่มธุรกิจเรือขนส่ง ขายทิ้งกิจการกองเรือ ไทยออยล์ มารีเน่ (TM) 800 ล้านบาท เตรียมโอนหุ้นให้แล้วเสร็จภายใน 30 มิ.ย. 64 พร้อมซื้อคืนหุ้นทั้งหมดใน TOMI มูลค่า 270 ล้านบาท

DTC ส่งชีกธุรกิจโรงแรมฟื้น หนุนผลงานไตรมาส 4 แจ่ม

DTC คาดผลงานไตรมาส 4/63 จะเติบโตจากไตรมาส 3/63 มองธุรกิจโรงแรมฟื้นตัว อัตราการเข้าพักขยายตัว พร้อมควบคุมค่าใช้จ่ายและลดต้นทุน ทั้งปีเปิดโรงแรมรวม 5 แห่งในต่างประเทศ

ADVANC ผนึกช่อง 3 จัดคอนเสิร์ตแบบ VR มอบความสุขส่งท้ายปี

ADVANC ผนึก BEC สร้างปรากฏการณ์ 5G Virtual Concert ครั้งแรกในไทย AIS 5G The Future of Virtual Celebration 2021 มอบความสุขส่งท้ายปี คืนวันที่ 31 ธ.ค.นี้ พร้อมดึงพันธมิตร มอบสิทธิพิเศษ-เสริมกำลังดูแลเครือข่ายต้อนรับปีใหม่

'สาธิต' ขึ้นแท่นผู้ถือหุ้นใหญ่ BH ถือ 17.94% หลังซื้อจาก BDMS ครบสองล็อต

สาธิต วิทยากร ผู้ถือหุ้นใหญ่ PRINC ขึ้นแท่นเป็นผู้ถือหุ้นอันดับหนึ่งของ BH ถือหุ้น 17.94% หลังซื้อหุ้นจาก BDMS ครบ 2 ล็อต ฟาก BH ยืนยันการเปลี่ยนแปลงโครงสร้างการถือหุ้น ไม่มีผลต่อนโยบายการดำเนินธุรกิจแต่อย่างใด

SIS ผลบวกโควิด-พรบ.ไซเบอร์ มั่นใจรายได้ปีหน้าโตกว่าปีนี้

SIS คาดรายได้ปี 64 โตกว่าปี 63 รับผลบวกโควิด-19 และ พ.ร.บ.รักษาความมั่นคงปลอดภัยไซเบอร์-พ.ร.บ.คุ้มครองข้อมูลส่วนบุคคล มีผลบังคับใช้ หนุนความต้องการสินค้าพุ่ง ส่งชีกผลงานไตรมาส 4/63 ดีกว่าช่วงเดียวกันปีก่อน

NWR ดันรายได้ปี 64 โต 25-30% จ่อประมูลงาน 3.6 หมื่นล้าน
ได้ 1.6 หมื่นล้าน

NWR วางเป้าปีหน้ารายได้โต 25-30% หรือไม่ต่ำ 13,000 ล้านบาท โชว์แบ็กล็อกแน่น, 33,532 ล้านบาท, พร้อมเตรียมเข้าประมูลงานราว 36,000 ล้านบาท มั่นใจได้งานใหม่ไม่ต่ำกว่า 16,000 ล้านบาท

CPF ลั่น'ซีพีเฟรชมาร์ท' คุณภาพอาหารปลอดภัย

CPF โชว์ ซีพี เฟรชมาร์ท ซูเปอร์มาร์เก็ตแบรนด์ไทยใส่ใจผู้บริโภค ตรวจสอบเข้มอาหารสดและผลิตภัณฑ์อาหารปลอดภัยใส่ใจส่งตรงจากแหล่งผลิต สร้างหลักประกันอาหารปลอดภัยไร้โควิด-19

ผู้ถือหุ้น NOBLE ไฟเขียวแตกพาร์ พร้อมแจกวอร์เรนตีในอัตรา 4:1

ผู้ถือหุ้น NOBLE ไฟเขียวแตกพาร์จาก 3 บาท เหลือ 1 บาท พร้อมแจกวอร์เรนตี NOBLE-W2 จำนวนไม่เกิน 342,353,379 หน่วย ให้ผู้ถือหุ้นเดิมในอัตรา 4:1

SIRI คำว่า'โล่เกียรติคุณ' 'หุ่นยนต์' ประจำปี 63

SIRI ปลื้มรับโล่เกียรติคุณ 'หุ่นยนต์' ประจำปี 63 จากตลาดหลักทรัพย์ฯ หลังดำเนินธุรกิจอย่างยั่งยืน คำนี้ถึงสิ่งแวดล้อม มีความรับผิดชอบต่อสังคม และมีการบริหารงานตามหลักบรรษัทภิบาล

ANAN จ่อออกหุ้นกู้ 2.5 พันล้าน ทุ่ม 288 ล้านซื้อหุ้นบ.ร่วมทุน 49%

ANAN เตรียมออกและเสนอขายหุ้นกู้ มูลค่ารวมไม่เกิน 2,500 ล้านบาท ผ่าน 5 สถาบันการเงิน ระหว่างวันที่ 12-14 ม.ค. 64 ด้วยอันดับความน่าเชื่อถือหุ้นกู้จากทริส เรทติ้ง ที่ระดับ BBB คว้าเงินซื้อหุ้นบริษัทร่วมทุน 49% มูลค่ารวม 288.95 ล้านบาท

เศรษฐกิจจีนยังไม่ฟื้นจากโควิดเต็มที่ รัฐบาลปักกิ่งยึดมาตรการช่วยเหลือเอสเอ็มอี

จีนยึดมาตรการช่วยเหลือธุรกิจขนาดเล็ก เป็นสัญญาณว่าเศรษฐกิจจีนยังไม่ฟื้นตัวจากวิกฤติไวรัสโคโรนาอย่างเต็มที่ และยังคงมีความไม่แน่นอนอีกมาก

กนง.คงดอกเบี้ยตามคาด 0.50% คาดจีดีพีปีนี้หดตัว 6.6% ก่อนฟื้นตัว 3.2% ในปี 64

กนง.คงดอกเบี้ยตามคาดที่ 0.50% เพื่อสนับสนุนการฟื้นตัวของเศรษฐกิจที่ยังมีความไม่แน่นอนสูง คาดโควิดรอบใหม่คุมได้ภายใน 1-2 เดือน เชื่อกันจีดีพีปีนี้หดตัว 6.6% ดีกว่าคาด ก่อนฟื้นตัว 3.2% ในปี 2564 และ 4.8% ในปี 2565

SCBAM จ่ายปันผล 2 กองทุนหุ้นสหรัฐ มูลค่ารวม 112 ล้าน

บลจ.ไทยพาณิชย์ (SCBAM) จ่ายปันผล 2 กองทุนหุ้นสหรัฐ S&P 500-บิลเลียนแนร์ รวมมูลค่ากว่า 112 ล้านบาท รับเงินพร้อมกันวันที่ 28 ธ.ค. 63 มั่นใจตลาดหุ้นสหรัฐฯ สามารถปรับตัวขึ้นได้ต่อเนื่อง

ไฟหุ้นรับผลกระทบโควิด ล็อกดาวน์สมุทรสงคราม-สมุทรปราการ
บล.เคทีบี เปิดไฟหุ้นที่ได้รับผลกระทบหลังล็อกดาวน์

สมุทรสงคราม และ สมุทรปราการ คาดเบื้องต้นยังกระทบไม่มาก แต่เดือนมีหุ้นเสี่ยงหากล็อกดาวน์เพิ่มอีกหลายจังหวัด

ข้อมูลธุรกรรมขายชอร์ต (Short Sales)

Symbol (23 Dec'20)	Volume (Shares)	Value (Baht)	% Short Sale Volume Comparing with Main Board	% Short Sale Value Comparing with Main Board
1 KBANK	1,508,600	172,258,200.00	7.61	7.62
2 PTT	3,663,500	150,439,675.00	3	3.03
3 KBANK-R	1,300,800	148,217,150.00	6.56	6.56
4 DELTA-R	358,200	144,495,900.00	3.44	3.42
5 BBL	984,900	116,868,100.00	9.4	9.42
6 SCB	1,233,400	105,915,800.00	6.26	6.26
7 BANPU-R	9,309,700	100,102,010.00	3.73	3.71
8 CPALL	1,620,100	96,119,625.00	3.7	3.71
9 BANPU	8,642,200	92,269,300.00	3.46	3.42
10 CPF	3,190,300	84,865,850.00	2.7	2.69
11 PTTGC	1,361,900	78,463,375.00	5.65	5.68
12 TMB	64,645,100	72,302,903.00	8.21	8.22
13 STGT-R	953,800	71,843,775.00	3.86	3.87
14 SCC	187,900	70,502,500.00	5.21	5.22
15 SCB-R	778,200	66,916,500.00	3.95	3.95
16 AOT	1,007,500	62,077,375.00	3.73	3.73
17 MINT	2,228,000	55,841,450.00	5.88	5.9
18 ADVANC-R	295,200	52,795,550.00	2.96	2.96
19 ADVANC	291,800	52,177,850.00	2.93	2.93
20 IVL	1,408,500	50,772,850.00	4.69	4.71
21 PTTGC-R	878,000	50,461,150.00	3.64	3.65
22 BTS	5,030,500	48,585,060.00	9.47	9.48
23 PTTEP	446,700	43,080,050.00	4.84	4.86
24 GPSC	631,200	42,582,175.00	4.6	4.63
25 CPN	855,300	42,532,450.00	6.1	6.16
26 EGCO	213,000	41,588,600.00	9.18	9.24
27 CPALL-R	700,300	41,518,925.00	1.6	1.6
28 CBG	354,400	39,598,250.00	5.37	5.37
29 TU	2,781,000	38,731,570.00	10.87	10.9
30 TOP	729,700	38,323,550.00	7.13	7.17
31 EGCO-R	185,300	35,809,750.00	7.98	7.96
32 KKP-R	716,600	35,679,375.00	7.89	7.91
33 GULF	1,037,900	35,362,625.00	4.61	4.64
34 GPSC-R	524,100	34,952,675.00	3.82	3.8
35 IVL-R	965,300	34,808,800.00	3.21	3.23
36 IRPC	8,651,100	31,873,152.00	3.16	3.18
37 BJC-R	778,500	26,657,125.00	7.7	7.68
38 SUPER	26,342,700	24,672,138.00	6.91	6.93
39 PTTEP-R	247,000	23,814,900.00	2.68	2.69
40 AWC	4,908,700	23,564,782.00	3.65	3.64
41 TOP-R	449,200	23,421,700.00	4.39	4.38
42 STA-R	873,100	23,249,100.00	3.72	3.74
43 TCAP	679,200	23,226,700.00	14.63	14.64
44 MTC	399,200	23,047,750.00	2.91	2.91
45 GLOBAL	1,233,700	21,591,800.00	11.42	11.45
46 TISCO-R	246,700	21,440,775.00	4.64	4.61

Source: SETSMART

ข้อมูลแบบรายงานการเปลี่ยนแปลงการถือหลักทรัพย์และสัญญาซื้อขายล่วงหน้าของผู้บริหาร (แบบ 59)

ชื่อบริษัท	ชื่อผู้บริหาร	ประเภทหลักทรัพย์	วันที่ได้มา/ จำหน่าย	จำนวน	ราคา	วิธีการได้มา/ จำหน่าย
CSS	นาย วุฒิชัย ดวงรัตน์	หุ้นสามัญ	21/12/2563	50,000	1.48	ซื้อ
SFT	นาง รสสุคนธ์ ศานติกุลวงศ์	หุ้นสามัญ	21/12/2563	20,000	4.74	ซื้อ
SUN	นาย โกวิท ธิติยศ	หุ้นสามัญ	22/12/2563	28,000	3.66	ซื้อ
SUN	นาย วีระ นพวัฒนการ	หุ้นสามัญ	23/12/2563	26,000	93,600.00	ซื้อ
SINGER	นางสาว บุษบา กุลศิริธรรม	หุ้นสามัญ	23/12/2563	5,000	23.3	ขาย
D	นาย พรศักดิ์ ตันตาปกุล	หุ้นสามัญ	22/12/2563	2,400	3.68	ซื้อ
BM	นาย ธีรวัต อมรชาติ	หุ้นสามัญ	22/12/2563	3,000	2.28	ซื้อ
PSH	นาย อุดมศักดิ์ แย้มนุ่น	หุ้นสามัญ	23/12/2563	7,000	12.9	ซื้อ
PSH	นาย อุดมศักดิ์ แย้มนุ่น	หุ้นสามัญ	23/12/2563	10,000	12.8	ซื้อ
EA	นาย สมบูรณ์ อานุญ	หุ้นสามัญ	22/12/2563	100,000	44	ซื้อ
PRIME	นาย สมประสงค์ ปัญจะลักษณะ	หุ้นสามัญ	18/12/2563	32,000,000	0.55	ขาย
PRIME	นาย สุรเชษฐ์ ชัยปัทมานนท์	หุ้นสามัญ	18/12/2563	7,500,000	0.57	ขาย
PIMO	นาย วสันต์ อธิธิโรจนกุล	หุ้นสามัญ	23/12/2563	50,000	2.34	ซื้อ
WINNER	นาย เจน วงอริสริยะกุล	หุ้นสามัญ	22/12/2563	7,400,000	2.68	โอน
STGT	นาย วีรกร อ่องสกุล	หุ้นสามัญ	23/12/2563	600	74	ซื้อ
SO	นาย เวทย์ นุชเจริญ	หุ้นสามัญ	17/12/2563	250,000	12	ขาย
SMIT	นาย ธนา เสนาวัฒนกุล	หุ้นสามัญ	22/12/2563	22,000	3.8	ซื้อ
UMI	นาง นิภาพันธ์ ตันตรานนท์	หุ้นสามัญ	23/12/2563	333,334	0.82	ซื้อ
UMI	นาย เศรษฐี เพ็ญชาติ	หุ้นสามัญ	23/12/2563	333,333	0.82	ซื้อ

Source: www.sec.or.th

ข้อมูลแบบรายงานการเปลี่ยนแปลงการถือหลักทรัพย์และสัญญาซื้อขายล่วงหน้าของผู้บริหาร (แบบ 59) (ต่อ)

ชื่อบริษัท	ชื่อผู้บริหาร	ประเภทหลักทรัพย์	วันที่ได้มา/ จำหน่าย	จำนวน	ราคา	วิธีการได้มา/ จำหน่าย
SAMART	นาย เจริญรัฐ วิไลลักษณ์	ใบสำคัญแสดงสิทธิที่ จะซื้อหุ้น	23/12/2563	37,568,320	-	โอน
AMANAH	พลเอก ด็อกเตอร์ ภูมิรัฐพงษ์ เผือกสกนธ์	หุ้นสามัญ	23/12/2563	50,000	4.9	ขาย
ICN	นางสาว ภัทรนรินทร์ มลิวัลย์	หุ้นสามัญ	21/12/2563	5,000	2.2	ซื้อ
SISB	นางสาว วิลาวัลย์ แก้วกนกวิจิตร	หุ้นสามัญ	18/12/2563	1,242,600	9.46	ขาย
AWC	คุณหญิง วรรณาสีริวัฒนภักดี	หุ้นสามัญ	23/12/2563	1,500,000,000	5.15	ขาย
AWC	คุณหญิง วรรณาสีริวัฒนภักดี	หุ้นสามัญ	23/12/2563	1,500,000,000	5.15	ซื้อ
AWC	นาย เจริญ สีริวัฒนภักดี	หุ้นสามัญ	23/12/2563	1,500,000,000	5.15	ขาย
AWC	นาย เจริญ สีริวัฒนภักดี	หุ้นสามัญ	23/12/2563	1,500,000,000	5.15	ซื้อ

Source: www.sec.or.th

แบบรายงานการได้มาหรือจำหน่ายหลักทรัพย์ของกิจการ (แบบ 246-2) (Corporate Share Trade)

หลักทรัพย์	ชื่อผู้ได้มา/ จำหน่าย	วิธีการ	ประเภท หลักทรัพย์ ¹	% ก่อน ได้มา/ จำหน่าย	% ได้มา/ จำหน่าย	% หลัง ได้มา/ จำหน่าย	วันที่ได้มา/ จำหน่าย	% ก่อน ได้มา/ จำหน่าย (กลุ่ม) ²	% ได้มา/ จำหน่าย (กลุ่ม) ²	% หลัง ได้มา/ จำหน่าย (กลุ่ม) ²
YGG	บริษัท บีทีเอส กรุ๊ป โฮลดิ้งส์ จำกัด (มหาชน)	ได้มา	หุ้น	0	6.75	6.75	22/12/2563	0	6.75	6.75
LH	สำนักงาน ประกันสังคม	จำหน่าย	หุ้น	5.058	0.0731	4.9848	18/12/2563	5.058	0.0731	4.9848

- หุ้น** หมายถึง หุ้นสามัญหรือหุ้นบุริมสิทธิหรือใบแสดงสิทธิในผลประโยชน์ที่เกิดจากหลักทรัพย์อ้างอิงไทย (DR)
หลักทรัพย์แปลงสภาพ หมายถึง ใบสำคัญแสดงสิทธิที่จะซื้อหุ้นสามัญ หุ้นบุริมสิทธิ หรือหลักทรัพย์อื่นที่อาจแปลงสภาพได้
- กรณีที่มีการรายงานเป็นกลุ่ม ชื่อผู้ได้มา/จำหน่ายจะแสดงข้อมูลของบุคคลในกลุ่มที่มีการเปลี่ยนแปลง ส่วน %การ
ได้มา/จำหน่าย
และ %หลังการได้มา/จำหน่ายจะแสดงตัวเลขของทั้งกลุ่ม และบุคคลตามมาตรา 258 ([नियามตามบุคคลมาตรา 258](#))
- ข้อมูลเบื้องต้น** หมายถึง ข้อมูลยังไม่ครบถ้วน และ/หรือ อยู่ระหว่างการสอบถาม
ฉบับแก้ไข หมายถึง ผู้รายงานยื่นเอกสารชุดใหม่ เพื่อแก้ไขชุดเดิม
Chain Principle หมายถึง การได้มาหุ้นโดยทางอ้อมและเป็นการได้มาในจำนวนที่ทำให้ผู้ได้มาต้องทำคำเสนอซื้อ
หลักทรัพย์ทั้งหมดของกิจการ

Source: www.sec.or.th

RHB Guide to Investment Ratings

- Buy:** Share price may exceed 10% over the next 12 months
Trading Buy: Share price may exceed 15% over the next 3 months, however longer-term outlook remains uncertain
Neutral: Share price may fall within the range of +/- 10% over the next 12 months
Take Profit: Target price has been attained. Look to accumulate at lower levels
Sell: Share price may fall by more than 10% over the next 12 months
Not Rated: Stock is not within regular research coverage

Investment Research Disclaimers

RHB has issued this report for information purposes only. This report is intended for circulation amongst RHB and its affiliates' clients generally or such persons as may be deemed eligible by RHB to receive this report and does not have regard to the specific investment objectives, financial situation and the particular needs of any specific person who may receive this report. This report is not intended, and should not under any circumstances be construed as, an offer or a solicitation of an offer to buy or sell the securities referred to herein or any related financial instruments.

This report may further consist of, whether in whole or in part, summaries, research, compilations, extracts or analysis that has been prepared by RHB's strategic, joint venture and/or business partners. No representation or warranty (express or implied) is given as to the accuracy or completeness of such information and accordingly investors should make their own informed decisions before relying on the same.

This report is not directed to, or intended for distribution to or use by, any person or entity who is a citizen or resident of or located in any locality, state, country or other jurisdiction where such distribution, publication, availability or use would be contrary to the applicable laws or regulations. By accepting this report, the recipient hereof (i) represents and warrants that it is lawfully able to receive this document under the laws and regulations of the jurisdiction in which it is located or other applicable laws and (ii) acknowledges and agrees to be bound by the limitations contained herein. Any failure to comply with these limitations may constitute a violation of applicable laws.

All the information contained herein is based upon publicly available information and has been obtained from sources that RHB believes to be reliable and correct at the time of issue of this report. However, such sources have not been independently verified by RHB and/or its affiliates and this report does not purport to contain all information that a prospective investor may require. The opinions expressed herein are RHB's present opinions only and are subject to change without prior notice. RHB is not under any obligation to update or keep current the information and opinions expressed herein or to provide the recipient with access to any additional information. Consequently, RHB does not guarantee, represent or warrant, expressly or impliedly, as to the adequacy, accuracy, reliability, fairness or completeness of the information and opinion contained in this report. Neither RHB (including its officers, directors, associates, connected parties, and/or employees) nor does any of its agents accept any liability for any direct, indirect or consequential losses, loss of profits and/or damages that may arise from the use or reliance of this research report and/or further communications given in relation to this report. Any such responsibility or liability is hereby expressly disclaimed.

Whilst every effort is made to ensure that statement of facts made in this report are accurate, all estimates, projections, forecasts, expressions of opinion and other subjective judgments contained in this report are based on assumptions considered to be reasonable and must not be construed as a representation that the matters referred to therein will occur. Different assumptions by RHB or any other source may yield substantially different results and recommendations contained on one type of research product may differ from recommendations contained in other types of research. The performance of currencies may affect the value of, or income from, the securities or any other financial instruments referenced in this report. Holders of depositary receipts backed by the securities discussed in this report assume currency risk. Past performance is not a guide to future performance. Income from investments may fluctuate. The price or value of the investments to which this report relates, either directly or indirectly, may fall or rise against the interest of investors.

This report does not purport to be comprehensive or to contain all the information that a prospective investor may need in order to make an investment decision. The recipient of this report is making its own independent assessment and decisions regarding any securities or financial instruments referenced herein. Any investment discussed or recommended in this report may be unsuitable for an investor depending on the investor's specific investment objectives and financial position. The material in this report is general information intended for recipients who understand the risks of investing in financial instruments. This report does not take into account whether an investment or course of action and any associated risks are suitable for the recipient. Any recommendations contained in this report must therefore not be relied upon as investment advice based on the recipient's personal circumstances. Investors should make their own independent evaluation of the information contained herein, consider their own investment objective, financial situation and particular needs and seek their own financial, business, legal, tax and other advice regarding the appropriateness of investing in any securities or the investment strategies discussed or recommended in this report.

This report may contain forward-looking statements which are often but not always identified by the use of words such as "believe", "estimate", "intend" and "expect" and statements that an event or result "may", "will" or "might" occur or be achieved and other similar expressions. Such forward-looking statements are based on assumptions made and information currently available to RHB and are subject to known and unknown risks, uncertainties and other factors which may cause the actual results, performance or achievement to be materially different from any future results, performance or achievement, expressed or implied by such forward-looking statements. Caution should be taken with respect to such statements and recipients of

this report should not place undue reliance on any such forward-looking statements. RHB expressly disclaims any obligation to update or revise any forward-looking statements, whether as a result of new information, future events or circumstances after the date of this publication or to reflect the occurrence of unanticipated event

The use of any website to access this report electronically is done at the recipient's own risk, and it is the recipient's sole responsibility to take precautions to ensure that it is free from viruses or other items of a destructive nature. This report may also provide the addresses of, or contain hyperlinks to, websites. RHB takes no responsibility for the content contained therein. Such addresses or hyperlinks (including addresses or hyperlinks to RHB own website material) are provided solely for the recipient's convenience. The information and the content of the linked site do not in any way form part of this report. Accessing such website or following such link through the report or RHB website shall be at the recipient's own risk.

This report may contain information obtained from third parties. Third party content providers do not guarantee the accuracy, completeness, timeliness or availability of any information and are not responsible for any errors or omissions (negligent or otherwise), regardless of the cause, or for the results obtained from the use of such content. Third party content providers give no express or implied warranties, including, but not limited to, any warranties of merchantability or fitness for a particular purpose or use. Third party content providers shall not be liable for any direct, indirect, incidental, exemplary, compensatory, punitive, special or consequential damages, costs, expenses, legal fees, or losses (including lost income or profits and opportunity costs) in connection with any use of their content.

The research analysts responsible for the production of this report hereby certifies that the views expressed herein accurately and exclusively reflect his or her personal views and opinions about any and all of the issuers or securities analysed in this report and were prepared independently and autonomously. The research analysts that authored this report are precluded by RHB in all circumstances from trading in the securities or other financial instruments referenced in the report, or from having an interest in the company(ies) that they cover.

The contents of this report is strictly confidential and may not be copied, reproduced, published, distributed, transmitted or passed, in whole or in part, to any other person without the prior express written consent of RHB and/or its affiliates. This report has been delivered to RHB and its affiliates' clients for information purposes only and upon the express understanding that such parties will use it only for the purposes set forth above. By electing to view or accepting a copy of this report, the recipients have agreed that they will not print, copy, videotape, record, hyperlink, download, or otherwise attempt to reproduce or re-transmit (in any form including hard copy or electronic distribution format) the contents of this report. RHB and/or its affiliates accepts no liability whatsoever for the actions of third parties in this respect.

The contents of this report are subject to copyright. Please refer to Restrictions on Distribution below for information regarding the distributors of this report. Recipients must not reproduce or disseminate any content or findings of this report without the express permission of RHB and the distributors.

The securities mentioned in this publication may not be eligible for sale in some states or countries or certain categories of investors. The recipient of this report should have regard to the laws of the recipient's place of domicile when contemplating transactions in the securities or other financial instruments referred to herein. The securities discussed in this report may not have been registered in such jurisdiction. Without prejudice to the foregoing, the recipient is to note that additional disclaimers, warnings or qualifications may apply based on geographical location of the person or entity receiving this report.

The term "RHB" shall denote, where appropriate, the relevant entity distributing or disseminating the report in the particular jurisdiction referenced below, or, in every other case, RHB Investment Bank Berhad and its affiliates, subsidiaries and related companies.

RESTRICTIONS ON DISTRIBUTION

Malaysia

This report is issued and distributed in Malaysia by RHB Investment Bank Bhd. The views and opinions in this report are our own as of the date hereof and is subject to change. If the Financial Services and Markets Act of the United Kingdom or the rules of the Financial Conduct Authority apply to a recipient, our obligations owed to such recipient therein are unaffected. RHB Investment Bank Bhd has no obligation to update its opinion or the information in this report.

Thailand

This report is issued and distributed in the Kingdom of Thailand by RHB Securities (Thailand) PCL, a licensed securities company that is authorised by the Ministry of Finance, regulated by the Securities and Exchange Commission of Thailand and is a member of the Stock Exchange of Thailand. The Thai Institute of Directors Association has disclosed the Corporate Governance Report of Thai Listed Companies made pursuant to the policy of the Securities and Exchange Commission of Thailand. RHB Securities (Thailand) PCL does not endorse, confirm nor certify the result of the Corporate Governance Report of Thai Listed Companies.

Indonesia

This report is issued and distributed in Indonesia by PT RHB Sekuritas Indonesia. This research does not constitute an offering document and it should not be construed as an offer of securities in Indonesia. Any securities offered or sold, directly or indirectly, in Indonesia or to any Indonesian citizen or corporation (wherever located) or to any Indonesian resident in a manner which constitutes a public offering under Indonesian laws and regulations must comply with the prevailing Indonesian laws and regulations.

Singapore

This report is issued and distributed in Singapore by RHB Bank Berhad (Singapore branch) which is a holder of a full bank licence and an exempt capital markets services licence and financial adviser regulated by the Monetary Authority of Singapore. RHB Bank Berhad (Singapore branch) may distribute reports produced by its respective foreign entities, affiliates or other foreign research houses pursuant to an arrangement under Regulation 32C of the Financial Advisers Regulations. Where the report is distributed in Singapore to a person who is not an Accredited Investor, Expert Investor or an Institutional Investor, RHB Bank Berhad (Singapore branch) accepts legal responsibility for the contents of the report to such persons only to the extent required by law. Singapore recipients should contact RHB Bank Berhad (Singapore branch) in respect of any matter arising from or in connection with the report.

United States

This report was prepared by RHB is meant for distribution solely and directly to "major" U.S. institutional investors as defined under, and pursuant to, the requirements of Rule 15a-6 under the U.S. Securities and Exchange Act of 1934, as amended (the "Exchange Act") via a registered U.S. broker-dealer as appointed by RHB from time to time. Accordingly, any access to this report via Bursa Marketplace or any other Electronic Services Provider is not intended for any party other than "major" US institutional investors (via a registered U.S broker-dealer), nor shall be deemed as solicitation by RHB in any manner. RHB is not registered as a broker-dealer in the United States and currently has not appointed a U.S. broker-dealer. Additionally, RHB does not offer brokerage services to U.S. persons. Any order for the purchase or sale of all securities discussed herein must be placed with and through a registered U.S. broker-dealer as appointed by RHB from time to time as required by the Exchange Act Rule 15a-6. For avoidance of doubt, RHB reiterates that it has not appointed any U.S. broker-dealer during the issuance of this report. This report is confidential and not intended for distribution to, or use by, persons other than the recipient and its employees, agents and advisors, as applicable. Additionally, where research is distributed via Electronic Service Provider, the analysts whose names appear in this report are not registered or qualified as research analysts in the United States and are not associated persons of any registered U.S. broker-dealer as appointed by RHB from time to time and therefore may not be subject to any applicable restrictions under Financial Industry Regulatory Authority ("FINRA") rules on communications with a subject company, public appearances and personal trading. Investing in any non-U.S. securities or related financial instruments discussed in this research report may present certain risks. The securities of non-U.S. issuers may not be registered with, or be subject to the regulations of, the U.S. Securities and Exchange Commission. Information on non-U.S. securities or related financial instruments may be limited. Foreign companies may not be subject to audit and reporting standards and regulatory requirements comparable to those in the United States. The financial instruments discussed in this report may not be suitable for all investors. Transactions in foreign markets may be subject to regulations that differ from or offer less protection than those in the United States.

Please refer to the following link ([RHB Research conflict disclosures – December 2020](#)) and the Disclosure of Conflict of Interest in each of the research reports provided in this email for more details.

Kuala Lumpur	Singapore
RHB Investment Bank Bhd Level 3A, Tower One, RHB Centre Jalan Tun Razak Kuala Lumpur Malaysia Tel : +(60) 3 9280 8888 Fax : +(60) 3 9200 2216	RHB Bank Berhad (Singapore branch) 90 Cecil Street #04-00 RHB Bank Building Singapore 069531
Jakarta	Bangkok
PT RHB Sekuritas Indonesia Revenue Tower, 11th Floor, District 8 - SCBD Jl. Jendral Sudirman Kav 52-53 Jakarta 12190 Indonesia Tel : +6221 509 39 888 Fax : +6221 509 39 777	RHB Securities (Thailand) PCL 10th Floor, Sathorn Square Office Tower 98, North Sathorn Road, Silom Bangrak, Bangkok 10500 Thailand Tel: +(66) 2 088 9999 Fax : +(66) 2 088 9799

สำนักงานใหญ่	สาขาสีลม	สาขาภคินทร์
ชั้น 8,10 อาคารสาทรสแควร์ ออฟฟิศ ทาวเวอร์ 98 ถนนสาทรเหนือ แขวงสีลม เขตบางรัก กรุงเทพมหานคร 10500 Tel: +66-(0)2-862-9999 Fax: +66-(0)2-108-0999	ชั้น 16 อาคารสีลมคอมเพล็กซ์ 191 ถนนสีลม แขวงสีลม เขตบางรัก กรุงเทพมหานคร 10500 Tel: +66-(0)2-200-2000 Fax: +66-(0)2-632-0191	ชั้น 1 อาคารภคินทร์ 9 ถนนรัชดาภิเษก แขวงดินแดง เขตดินแดง กรุงเทพมหานคร 10400 Tel: +66-(0)2-654-1999 Fax: +66-(0)2-654-1900
สาขาปิ่นเกล้า	สาขาวิภาวดีรังสิต	สาขาอัมรินทร์
ชั้น 19 อาคารศูนย์การค้าเซ็นทรัลพลาซ่า ปิ่นเกล้า 7/129 – 221 ถนนบรมราชชนนี แขวงอรุณอัมรินทร์ เขตบางกอกน้อย กรุงเทพมหานคร 10700 Tel: +66(0)-2-828-1555 Fax: +66-(0)2-828-1500	อาคารเกษมทรัพย์ ชั้น 1 89/1 ถนนวิภาวดีรังสิต แขวงจอมพล เขตจตุจักร กรุงเทพมหานคร 10900 Tel: +66 -(0)2-63- 9000 Fax: +66-(0)2-631-9099	ชั้น 15 อาคารอัมรินทร์ทาวเวอร์ 500 ถนนเพลินจิต แขวงลุมพินี เขตปทุมวัน จังหวัดกรุงเทพฯ 10330 Tel: +66-(0)2-652- 4899 Fax: +66 -(0)2-652-4899
สาขาเชียงใหม่	สาขาหาดใหญ่	
314/1 หมู่ที่ 5 ต.สันทรายน้อย อ.สันทราย จ. เชียงใหม่ 50210 Tel: +66-(0)52-00-4999 Fax: +66-(0)52-00-4998	127 – 129 ถนนศรีภูวนารถ ตำบลหาดใหญ่ อำเภอหาดใหญ่ จังหวัดสงขลา 90110 Tel: +66-74-891-999 Fax: +66-(0)74-89- 900	