

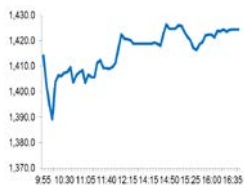
Market Comment

Saravut Tachochavalit, Analyst

TEL : +66 (2) 088-9754

EMAIL : Saravut.ta@rhbgroup.com

ติดตาม flow ของนักลงทุนต่างชาติ



Open	1,405.42
High	1,428.11
Low	1,388.23
Closed	1,424.39
Chg.	+22.61
Chg.%	+1.61
Value (mn)	87,824.78
P/E (x)	28.24
P/BV (x)	1.60
Yield (%)	3.40
Unchanged	369
Market Cap (mn)	15,728.04

SET 50-100 – MAI – Futures Index

	Closed	Chg.	(%)
SET 50	906.00	14.00	1.57
SET 100	2,023.51	31.47	1.58
S50_Con	907.40	27.20	3.09
MAI Index	327.81	6.05	1.88

Trading Breakdown: Daily

(Bt,m)	Buy	Sell	Net
Institution	5,140.51	7,699.76	-2,559.25
Proprietary	11,781.48	11,654.63	126.85
Foreign	35,087.15	33,072.36	2,014.79
Local	35,815.63	35,398.02	417.61
	5,140.51	7,699.76	-2,559.25

Trading Breakdown: Month to Date

(Bt,m)	Buy	Sell	Net
Institution	89,331.06	109,360.34	-20,029.31
Proprietary	148,009.45	150,742.18	-2,732.76
Foreign	486,189.55	481,123.28	5,066.29
Local	597,995.14	580,299.37	17,695.79

World Markets Index

	Closed	Chg.	(%)
Dow Jones	30,015.51	-200.94	-0.67
NASDAQ	12,807.92	65.40	0.51
FTSE 100	6,453.16	36.84	0.57
Nikkei	26,436.39	-278.03	-1.04
Hang Seng	26,119.25	-187.43	-0.71

Foreign Exchange Rates

	Closed	Chg.	(%)
US Dollar	30.23	0.02	-0.05
Baht (Onshore)	103.55	-0.09	0.09
Yen	1.22	0.00	0.13

Commodities

	Closed	Chg.	(%)
Oil: Brent	49.40	-1.10	-2.18
Oil: Dubai	49.26	-0.29	-0.59
Oil: Nymex	46.90	-0.84	-1.76
Gold	1,863.13	2.29	0.12
Zinc	2,789.00	-19.00	-0.68
BDIY Index	1,323.00	-2.00	-0.15

Source: Bloomberg

ตลาดหุ้นสหรัฐฯ ปิดลบ นักลงทุนวิตกกังวลการคลายพันธู์ของไวรัสโควิด-19 ในอังกฤษ ทำให้มีแรงขายหุ้นในกลุ่มการบิน พลังงาน รวมถึงข้อมูลเศรษฐกิจสหรัฐฯที่อ่อนแอ ทำให้ DOW JONES, NASDAQ, S&P500 ปิด -0.67%, 0.51%, -0.21%

ตลาดหุ้นยุโรปปิดบวก ขานรับความเชื่อมั่นเกี่ยวกับการทำข้อตกลงทางการค้าระหว่างอังกฤษและอียู ซึ่งสามารถที่จะบรรลุข้อตกลงในประเด็นใหญ่ได้ ยกเว้นเรื่องประมงที่ยังมีความเห็นขัดแย้งกันอยู่ ซึ่งอาจจะมีการขยายเวลาการเจรจากับอังกฤษออกไปจนถึงปีหน้า ทำให้ DAX, FTSE, CAC40, FTMIB ปิด 1.30%, 0.57%, 1.36%, 2.03%

สัญญาน้ำมันดิบ WTI ส่งมอบเดือนม.ค. ลดลง 0.95 ดอลลาร์ ปิดที่ 47.02 ดอลลาร์/บาร์เรล ส่วนสัญญาน้ำมันดิบ Brent ส่งมอบเดือนก.พ. ลดลง 0.83 ดอลลาร์ ปิดที่ 50.08 ดอลลาร์/บาร์เรล กังวลเกี่ยวกับผลกระทบทางเศรษฐกิจหลังพบการคลายพันธู์ของไวรัสโควิด-19 ในอังกฤษที่แพร่เชื้อได้รวดเร็วกว่าเดิม ทำให้หลายประเทศระงับเที่ยวบินจากอังกฤษ ส่งผลต่อความต้องการใช้น้ำมัน

ตลาดหุ้นไทยวานนี้ปรับตัวขึ้นสวนทางกับตลาดหุ้นในภูมิภาค มีแรงซื้อเก็งกำไรในหุ้นขนาดใหญ่ที่มีผลต่อดัชนี เช่น กลุ่มธนาคารพาณิชย์ ปูนซีเมนต์ ปิโตรเคมี และพลังงาน แต่ยังคงมีความกังวลสถานการณ์การระบาดของโควิด-19 รอบใหม่ กระทรวงสาธารณสุขยืนยันไม่ใช้การระบอบสอง เนื่องจากระบบการสอบสวนโรคยังทำงานได้อย่างมีประสิทธิภาพ ยังสามารถสืบหาต้นตอของการแพร่ระบาดได้ และการค้นหาเชิงรุกในกลุ่มแรงงานต่างด้าวเมือวานนี้อยู่ที่ 397 คน ถือว่าเป็นตัวเลขที่ไม่สูงมากนัก ยังคงต้องติดตามตัวเลขนี้ต่อไปอีก 4-5 วัน ทางด้านพ. โสภณ เอี่ยมศิริถาวร ผู้อำนวยการกองโรคติดต่อทั่วไป กรมควบคุมโรค กระทรวงสาธารณสุข กล่าวว่า จากการเก็บตัวอย่างตรวจที่ตลาดกลางกุ้ง 2,051 ราย พบว่ามีผู้ติดเชื้อโควิด 914 ราย คิดเป็น 44% ที่ตลาดทะเลไทย เก็บตัวอย่างตรวจ 653 ราย มีผู้ติดเชื้อ 91 ราย คิดเป็น 14% และที่หอพักไทยยูเนียน เก็บตัวอย่างตรวจ 1,099 ราย มีผู้ติดเชื้อ 84 ราย คิดเป็น 8% รวมผลทั้ง 3 แห่ง พบผู้ติดเชื้อ 1,086 ราย แต่ยังคงต้องรอผลตรวจบางส่วนเพิ่มเติมในวันนี้ ศบค. รายงานจำนวนจังหวัดที่เชื่อมโยงกับตลาดกลางกุ้งทั้งหมด 23 จังหวัด คาดว่าแต่ละจังหวัดเตรียมค้นหาเชิงรุกและสอบประวัติผู้ที่เคยไปซื้อของที่ตลาดกลางกุ้ง เพื่อปิดจุดเสี่ยงสำหรับการแพร่ระบาดรอบใหม่ ล่าสุดมีการส่งสื่อคควานเพิ่มเติมอีก 2 จังหวัด คือ สมุทรปราการ และสมุทรสงคราม ตั้งแต่วันที่ 23 ธ.ค.-4 ม.ค. หลังมีแนวโน้มผู้ติดเชื้อพุ่งขึ้น เรามองการสื่อคควานเพิ่มเติมในระยะสั้นๆ จะทำพร้อมกับการค้นหาเชิงรุกเพื่อควบคุมการแพร่ระบาดให้ได้เร็วที่สุด คล้าย ๆ กับกรณีของอู๋ฮั่นโมเดล คือ ตรวจให้ได้มากที่สุด เชื่อว่าศบค. จะปรับเปลี่ยนกลยุทธ์ไปตามสถานการณ์ แนวโน้มคาดว่ายังไม่สื่อคควานทั่วประเทศ แต่เชื่อว่าจะทำเฉพาะจุดเสี่ยง

ทรัมป์ได้เรียกร้องให้สภาองเกรส แก้ไขเนื้อหาในร่างมาตรการกระตุ้นเศรษฐกิจวงเงิน 9 แสนล้านดอลลาร์ เพื่อเยียวยาผลกระทบจากการแพร่ระบาดของโควิด-19 โดยเขาต้องการให้เพิ่มจำนวนเงินในเช็คเงินสดที่จะแจกจ่ายให้กับประชาชนที่ได้รับความเดือดร้อนจากระดับ 600 เป็น 2,000 ดอลลาร์ หรือ 4,000 ดอลลาร์ สำหรับผู้มีภรรยาและให้ยกเลิกการใช้จ่ายที่ไม่จำเป็น

แนวโน้มตลาดหุ้นไทยวันนี้คาดว่า แกว่งในกรอบแคบๆ ติดตามการประชุม กนง. ที่คาดว่าจะคงอัตราดอกเบี้ยไว้ที่ระดับเดิม และแรงซื้อนักลงทุนต่างชาติในช่วงโค้งสุดท้ายของปี

กลยุทธ์การลงทุน

Trading: ไม่ต่ำกว่าแนวรับแถว ๆ 1,350 จุด แนะนำ ซื้อเก็งกำไร

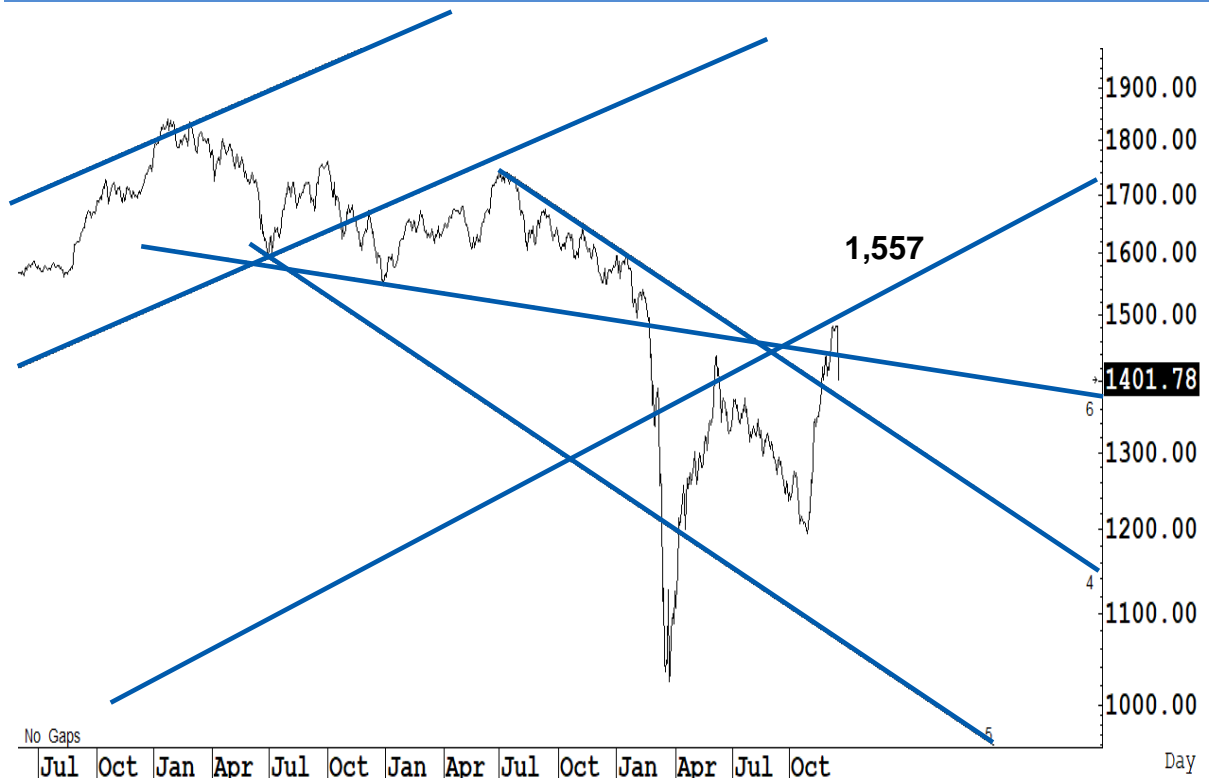
Technical Analyzer

Saravut Tachochavalit, Analyst
 TEL : +66 (2) 088 9999 Ext. 9754
 EMAIL : Saravut.ta@rhbgroup.com

SET Index

ลู่หน้ติดต่อ

Figure 1 : SET Index daily chart



Source: RHB, Aspen

SET Index ปิดที่ 1,424.39 จุด 22.61 จุด มูลค่าการซื้อขาย 87,825 ล้านบาท ลดลงเมื่อเทียบกับปริมาณการซื้อขายวันก่อนหน้า โดยนักลงทุนต่างชาติซื้อสุทธิ 2,015 ล้านบาท

ระยะกลาง : SET Index อยู่ในช่วงฟื้นตัว เดือนนี้ถ้ายังสามารถที่จะปิดเหนือระดับ 1,408 จุดได้ต่อเนื่อง เชื่อว่าจะมีลู่หน้ฟื้นตัวในระยะกลางแบบยาว ๆ สำหรับทิศทางใน ไตรมาส 1/2564 คาดว่ากรอบของ SET จะอยู่ระหว่าง 1,350-1,575 จุด แนะนำ ซื้อเมื่ออ่อนตัว เพื่อหวังผลขายทำกำไรเมื่อดัชนีฟื้นตัว กรอบในสัปดาห์นี้คาดว่าแกว่งในกรอบระหว่าง 1,380-1,470 จุด แนะนำ ลงซื้อ ขึ้นขาย

ระยะสั้น : SET Index ปรับตัวอยู่ในกรอบใกล้เคียงกับที่คาด ถือว่ามีลู่หน้ฟื้นตัวต่อ สั้น ๆ ไม่ต่ำกว่าแนวรับแถว ๆ 1,400 จุด แนะนำ trading ได้หวังผลติดกลับได้แถว ๆ 1,457-1,467 จุด รับรู้กำไร

Saravut Tachochavalit, Analyst
 TEL : +66 (2) 088 9999 Ext. 9754
 EMAIL : Saravut.ta@rhbgroup.com

Trading Stocks



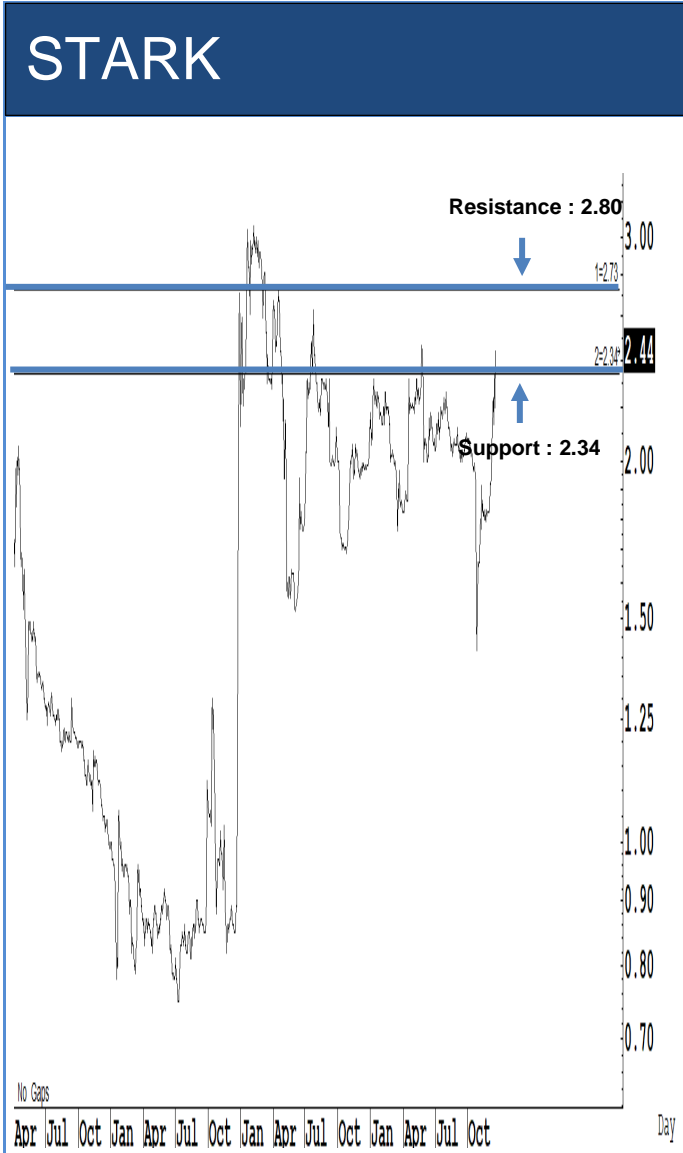
Source: RHB, Bloomberg

ระยะสั้นแกว่งในกรอบ *sideway* หรือในกรอบระหว่าง 185-208 บาท แนะนำ ลงซื้อ
 ขึ้นขายในกรอบดังกล่าว ส่วนจุดตัดขาดทุนจะอยู่ที่ 184 บาท



Source: RHB, Bloomberg

ระยะสั้นแกว่งในกรอบ *sideway* หรือในกรอบระหว่าง 55-60 บาท แนะนำ ลงซื้อ ขึ้น
 ขายในกรอบดังกล่าว ส่วนจุดตัดขาดทุนจะอยู่ที่ 54.50 บาท

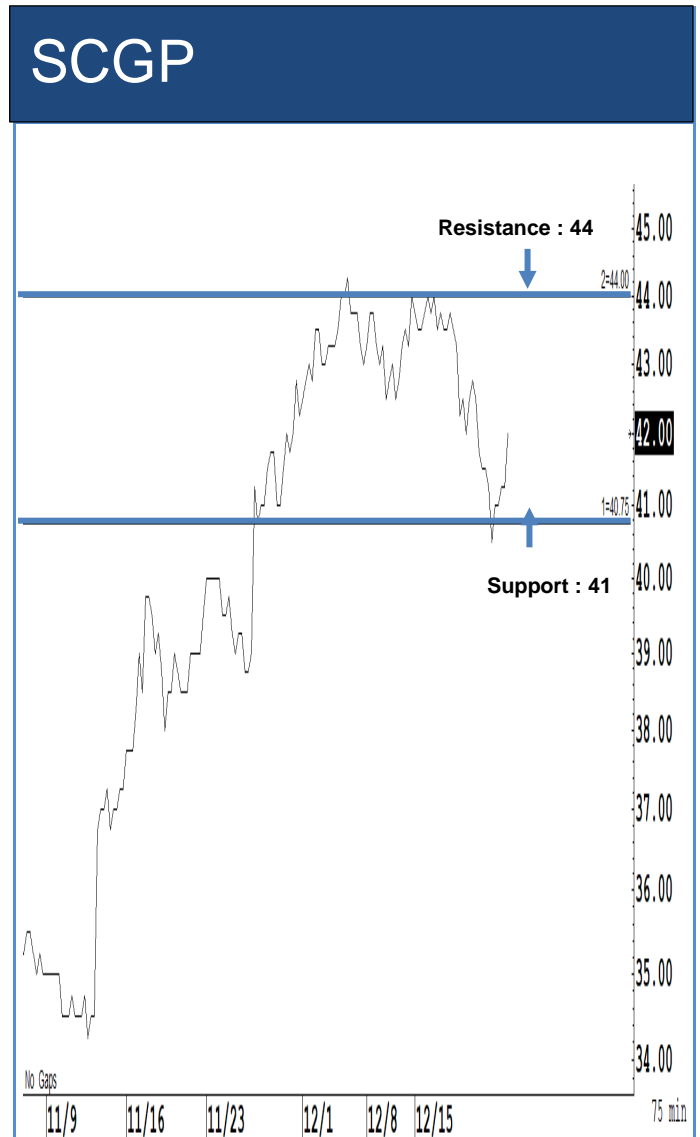
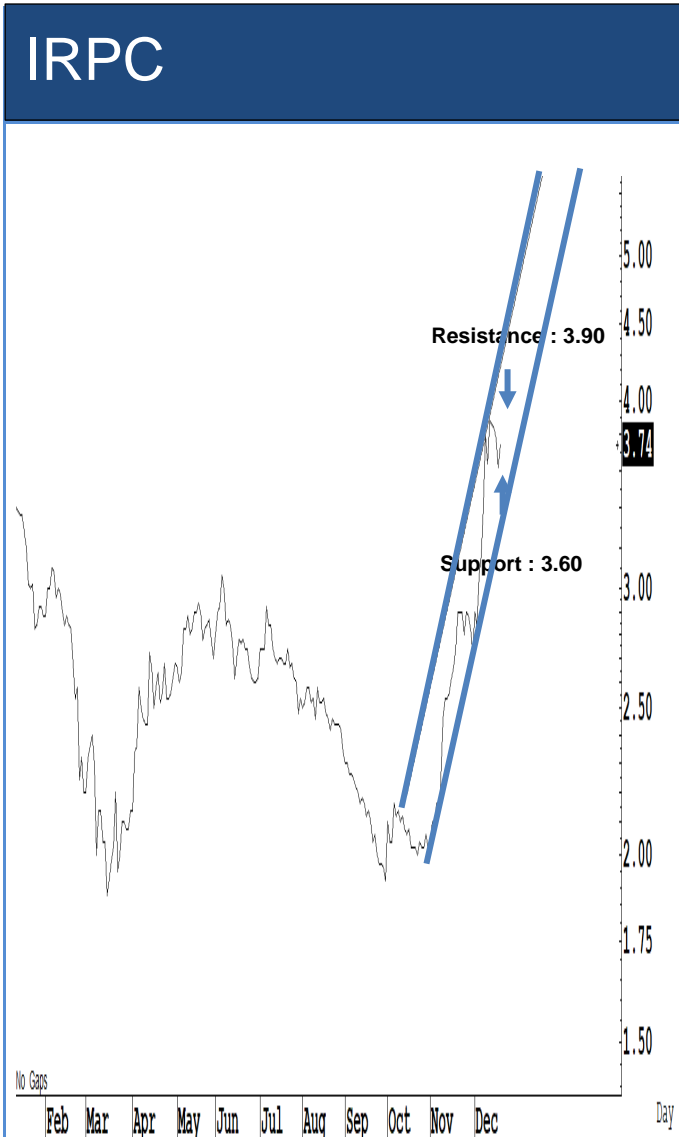


Source: RHB, Bloomberg

Source: RHB, Bloomberg

ระยะสั้นแกว่งในกรอบ **sideway** หรือในกรอบระหว่าง 2.34-2.80 บาท แนะนำ ลง
ซื้อ ขึ้นขายในกรอบดังกล่าว ส่วนจุดตัดขาดทุนจะอยู่ที่ 2.32 บาท

ระยะสั้นแกว่งในกรอบ **sideway** หรือในกรอบระหว่าง 85-92 บาท แนะนำ ลงซื้อ ขึ้น
ขายในกรอบดังกล่าว ส่วนจุดตัดขาดทุนจะอยู่ที่ 84.50 บาท



Source: RHB, Bloomberg

Source: RHB, Bloomberg

ระยะสั้นแกว่งในกรอบ **sideway** หรือในกรอบระหว่าง **3.60-3.90** บาท แนะนำ ลง
ซื้อ ขึ้นขายในกรอบดังกล่าว ส่วนจุดตัดขาดทุนจะอยู่ที่ **3.58** บาท

ระยะสั้นแกว่งในกรอบ **sideway** หรือในกรอบระหว่าง **41-44** บาท แนะนำ ลงซื้อ ขึ้น
ขายในกรอบดังกล่าว ส่วนจุดตัดขาดทุนจะอยู่ที่ **40.50** บาท

Key Stock News (ที่มา: ข่าวหุ้น)

หุ้นโลกลอกไม่ลือคดวาร์น บิ๊กตุ๋นส่งสัญญาณคุมเข้ม วันนี้ประชุมกนง. ลุ้นลดดอกเบี้ย! กลุ่มไฟแนนซ์เฮ

พล.อ.ประยุทธ์ นายกฯ เผยอาจนำมาตรารการคุมเข้มมาใช้เพื่อสกัดการแพร่ระบาดของโควิด-19 แหล่งข่าวยืนยันจะไม่ ลือคดวาร์นเหมือนก่อนแน่นอน ส่วนคนวงการตลาดทุนน่าจะอยู่กับปัญหาโดยใช้สาธารณสุข นำ เศรษฐกิจ หน่วยงานต่างชาติกระหน่ำขายหุ้น โบรกฯ จับตาประชุมกนง. ครึ่งสุดท้ายของปีมี มีลุ้นลดดอกเบี้ย 0.25% ส่งผลเชิงบวกต่อกลุ่มไฟแนนซ์ SAWAD MTC และกลุ่มอสังหาริมทรัพย์ AP SPALI LH หุ้นไอซีทีปี้นผลสูง ADVANC และ INTUCH

EPG ครึ่งหลังสวย ยานยนต์-EPP รุ่ง

EPG คาดแนวโน้มผลงานครึ่งปีหลังแจ่ม! รับแรงหนุนยอดขายกลุ่มชิ้นส่วนยานยนต์ Aeroklas เติบโตดี บวกกลุ่มธุรกิจบรรจุภัณฑ์พลาสติก (EPP) รุ่ง รับกระแสความนิยมสั่งอาหารเดลิเวอรี่ มั่นใจอัตรากำไรขั้นต้นอยู่ที่ระดับ 28-30%

ธปท. แจงลูกหนี้พิษโควิด กลับมาชำระปกติได้ 70%

แบงก์ชาติ เผยความคืบหน้าช่วยเหลือลูกหนี้จากปัญหาโควิด-19 ล่าสุดกลุ่มธุรกิจกลับมาชำระหนี้ได้ 66% ลูกค้ำกลุ่มรายย่อย 70% ยืนยันจำเป็นต้องมีมาตรการเพิ่มเติม ด้านโบรกฯ ยก TISCO แกร่งทุกด้าน Coverage ratio สูงสุด 196% และ ROE สูงสุดในกลุ่ม แบงก์ขนาดใหญ่ยกให้ KBANK เป้าหมาย 126 บาท และ BBL เป้า 154 บาท

BCP ห่ม 2.3 หมั้นล้านลงทุนปีหน้า รุกหนักขยายธุรกิจไฟฟ้าของ BCPG

บางจาก อัดงบลงทุนปีหน้า 2.3 หมื่นล้านบาท รุกหนักขยายลงทุนธุรกิจไฟฟ้าของ BCPG หวังลดความเสี่ยงจากราคาน้ำมันผันผวน พร้อมวางแผน 5 ปี เตรียมห่ม 5 หมื่นล้านบาท ขยายธุรกิจไฟฟ้า-น้ำมันต่อเนื่อง ส่วนแผนนำหุ้น BBGI เข้าตลาดหลักทรัพย์ฯ คาดเร็วสุดปลายปี 64

TPOLY คาดปีหน้ารายได้โต 10% จ่อเซ็น 5 งานภาครัฐ มูลค่า 2.7 พันล้าน ก.พ.ปี 64

ไทยโพลีคอนส์ ประเมินปีหน้ารายได้โต 10% จ่อเซ็นสัญญางานรัฐ ก.พ. 64 อีก 5 โครงการ มูลค่ารวม 2,700 ล้านบาท ส่วนผลงานปีนี้คาดมีกำไร 50-55 ล้านบาท ลดลง 50% จากปีก่อน เหตุงานประมูลเริ่มเข้าปลายปี ขณะที่สิ้นปี 63 คาดมีแบ็กล๊อก 5,287 ล้านบาท

'ดิทีโต้' เดินหน้ายื่นฟ้องต่อ.ก.ต. เล็งเสนอขายไอพีโอ 80 ล้านหุ้น

ดิทีโต้ ยื่นฟ้องต่อ.ก.ต. เพื่อเสนอขายไอพีโอ 80 ล้านหุ้น และเข้าจดทะเบียนใน mai ชูศักยภาพเป็นผู้ให้บริการออกแบบและพัฒนาระบบบริหารจัดการเอกสารและข้อมูล ตอบโจทย์ดีมานด์หน่วยงานราชการและภาคเอกชน

EA ดันรายได้ปีหน้าโต 20-30% รุกหนักธุรกิจ EV เปิดตลาดลงบริการเรือไฟฟ้า

EA ตั้งเป้ารายได้ปี 64 โต 20-30% รุกหนักธุรกิจ EV คาดเพิ่มสัดส่วนรายได้เป็น 20-30% ล่าสุดเปิดโครงการทดลองเรือโดยสารพลังงานไฟฟ้าในแม่น้ำเจ้าพระยา MINE Smart Ferry นำร่อง 3 ลำ เส้นทางสะพานพระราม 5-ท่าสาทร ฟรีถึง 14 ก.พ. 64 ก่อนเพิ่มเรือเฟสแรกครบ 27 ลำ ภายในปลายไตรมาส 1/64-ต้นไตรมาส 2/64

ประมุลแปลง A บางซื่อ เริ่มขายของ 28 ธ.ค.นี้ ยื่นข้อเสนอ 1 มิ.ย. 64

การรถไฟฟ้าเปิดประมูลอีกรอบ โครงการพัฒนาสถานีกลางบางซื่อ แปลง A มูลค่ากว่า 1.1 หมื่นล้าน ประกาศขายของ 28 ธ.ค.นี้-29 ม.ค. 64 ยื่นข้อเสนอ 1 มิ.ย. 64

ECF ลุยขายหุ้น SAFE 33.37% มูลค่า 233.88 ล้านบาทเงินทุน

บอร์ด ECF อนุมัติขายหุ้น SAFE สัดส่วน 33.37% ให้กับ ไพรัช ออฟ วู้ด โฮลดิ้ง คิดเป็นมูลค่าราคาขาย 233.88 ล้านบาท คาดกระบวนการแล้วเสร็จภายใน 30 ธ.ค.นี้ หวังช่วงเสริมสภาพคล่องทางการเงิน

เศรษฐกิจไทยอาจฟื้นตัวลดลงปีหน้า ข้อมูลล่าสุดชี้ ไตรมาสสี่ยังมีแนวโน้มหดตัว 5.7%

การฟื้นตัวของไทยอาจลดลงในปีหน้า ข้อมูลล่าสุดชี้ว่า เศรษฐกิจไทยยังคงมีแนวโน้มที่จะหดตัวประมาณ 5.7% ในช่วงไตรมาสสี่เมื่อเทียบกับปีต่อไป ซึ่งน้อยกว่าการฟื้นตัวในช่วงไตรมาสสามมาก ซึ่งการหดตัวในไตรมาสสามลดลงเกือบครึ่งหนึ่ง โดยเหลือ -6.4% และอาจต้องรอไปจนถึงไตรมาสสองของปี 2564 การเติบโตจึงกลับมาเป็นบวก

'ฐ' แจงโควิดกลายเป็นพิษซ้ำกว่าใช้หวัดใหญ่

ฐ ระบุ โควิดกลายเป็นพิษซ้ำในอัตราที่ซ้ำกว่าใช้หวัดใหญ่ตามฤดูกาล แม้อังกฤษระบุว่าไวรัสสายพันธุ์ใหม่ในอังกฤษจะแพร่ระบาดได้ง่ายมากขึ้น

'ออมสิน' แจกแหล่งรับปีใหม่ เงินสด 500 บ. ให้ลูกค้าชั้นดี-เพิ่มรางวัลสลาก 20 รางวัล

ธนาคารออมสินแจกเงินฟรี 500 บาทให้ลูกค้ารายย่อยชั้นดี พร้อมเพิ่มรางวัลพิเศษสลากออมสินดิจิทัลตลอดปีใหม่ 2564 จำนวน 20 รางวัล รางวัลละ 1 ล้านบาท ด้าน ธ.ก.ส. โอนเงินกู้คืนลูกค้า กยศ. ลดเบี้ยปรับ 100% ด้านคลังกำหนดเป้าหมายอัตราเงินเฟ้อทั่วไปปีหน้า 1-3%

BAY เปิดบริการใหม่ สมัครบัตรผ่านแอป Q1/64 ผู้ใช้ 2.4 หมื่นราย

กรุงศรี คอนซูมเมอร์ พร้อมให้บริการสมัครบัตรเครดิตและสินเชื่อส่วนบุคคลผ่านช่องทางดิจิทัล (Digital Lending) ที่พิสูจน์และยืนยันตัวตนด้วยแพลตฟอร์ม NDID ผ่านแอปพลิเคชันยูซูส ตั้งเป้าไตรมาสแรกปี 64 ยอดผู้สมัครบัตรใหม่ 24,000 ราย

'ทิสโก้' มงปี 64 หุ่นไปต่อ รับเศรษฐกิจโลกฟื้น-วัคซีนโควิดหนุน

ศุภนิยวิเคราะห์ ทิสโก้ ปี 64 หุ่นทั่วโลกปรับขึ้นต่อ แม้ราคาจะแพงมากเมื่อเทียบกับอดีต เพราะเศรษฐกิจฟื้น, เลือกตั้งสหรัฐฯ ชัดเจน, คิดค้นวัคซีน COVID สำเร็จ, นโยบายการเงินผ่อนคลาย และกำไรทบ. เริ่มเป็นบวก แต่แนะนำให้ซื้อทองเพื่อป้องกันความเสี่ยงเงินเฟ้อ

ไฟเขียวขนาดตุล 7 แสนล. หนี้สาธารณะพุ่งเจียด 60%

กรม.เห็นชอบแผนการคลังระยะปานกลาง เพิ่มเป้าขนาดตุลปี 65-66 วงเงินพุ่งทะลุ 7 แสนล้านบาท หนี้สาธารณะแตะระดับสูงสุด 60% ของจีดีพีในปี 67 ใช้ฟื้นฟูเศรษฐกิจและรองรับสถานการณ์ความเสี่ยงในอนาคต

BLS ชี้ดัชนีปีหน้า 1,550 จุด ชุกกลุ่มพลังงาน-เดินเรือ กำไรเพิ่มเท่าตัว

บล.บัวหลวง ประเมินดัชนีปีหน้ามีลุ้น 1,550 จุด จากสิ้นปีนี้ 1,430 จุด-รับฟื้นโตไฟลว้ไหลกลับ ชุกกลุ่มพลังงาน-เดินเรือหนุน หลังกำไรดีเท่าตัว ด้านบล.โกลบลิค (GBS) แนะนำกลยุทธ์ลงทุนเน้นหุ้นปลอดภัยในยามโควิด-19 ระบาดรอบใหม่ลงทุนได้ข้ามปี ชู ADVANC-DIF-GPSC-GULF-MINT-CENTEL-ERW-BH-BDMS

NOBLE ลุยร่วมทุนปีทีเอส ผุด 4 โครงการ 2.3 หมื่นล.

โนเบิล ประกาศแผนปี 64 ลุยร่วมทุน BTS พัฒนา คอนโดมิเนียม-แนวราบ 5 โครงการ ประเดิมลงทุนผ่าน ยู ซิตี้ 4 โครงการ มูลค่ารวม 23,000 ล้านบาท จากแผนปี 64 เล็งเปิดสูงสุดเป็นประวัติการณ์ทั้งหมด 11 โครงการ มูลค่ารวม 45,100 ล้านบาท พร้อมลุ้นเป้ารายได้ปี 64 โต 10% และ 11,000 ล้านบาท

ข้อมูลธุรกรรมขายชอร์ต (Short Sales)

Symbol (22 Dec'20)	Volume (Shares)	Value (Baht)	% Short Sale Volume Comparing with Main Board	% Short Sale Value Comparing with Main Board
1 PTT	8,786,500	358,519,075.00	9.04	9.03
2 KBANK	3,150,300	355,950,550.00	9.63	9.59
3 AOT	3,019,500	186,842,975.00	11.87	11.83
4 BANPU-R	12,422,300	134,670,220.00	4.3	4.32
5 BBL	1,019,200	120,846,600.00	6.77	6.76
6 PTTEP	962,400	92,686,775.00	5.11	5.11
7 SCB	1,078,200	91,742,575.00	5.73	5.71
8 GPSC	1,296,600	85,363,600.00	7.22	7.19
9 BANPU	7,663,300	83,586,600.00	2.65	2.68
10 IVL	2,212,800	78,066,300.00	3.69	3.66
11 DELTA-R	207,200	76,863,500.00	6.48	6.46
12 PTTGC-R	1,320,500	76,784,275.00	4.53	4.59
13 CPALL	1,285,900	76,499,325.00	3.52	3.51
14 TMB	63,866,600	70,295,800.00	4.52	4.48
15 CPF	2,646,900	68,716,125.00	3.85	3.85
16 CPN	1,368,100	67,839,225.00	9.16	9.11
17 ADVANC	379,800	67,404,850.00	3.01	3.01
18 TOP-R	1,285,400	67,038,450.00	8.54	8.52
19 KBANK-R	551,000	62,483,550.00	1.68	1.68
20 KTB-R	5,568,800	61,373,250.00	8.55	8.52
21 GPSC-R	931,300	61,151,150.00	5.18	5.15
22 BTS	6,315,700	60,358,505.00	7.75	7.72
23 TOP	1,145,700	59,913,250.00	7.62	7.61
24 BAM-R	2,726,800	59,121,380.00	6.59	6.57
25 SAWAD-R	920,300	56,684,900.00	5.43	5.37
26 BDMS	2,711,200	55,846,980.00	5.01	5
27 PTTGC	947,700	54,036,225.00	3.25	3.23
28 GULF	1,579,500	52,288,100.00	5.24	5.17
29 IRPC	13,642,500	49,885,850.00	2.9	2.89
30 AWC	9,836,100	45,692,538.00	5.02	4.95
31 MINT	1,760,800	44,642,125.00	4.42	4.45
32 JMART	2,442,900	44,005,760.00	11.7	11.64
33 KTB	3,993,500	43,982,490.00	6.13	6.1
34 BEM	4,966,700	41,968,145.00	8.7	8.67
35 IVL-R	1,186,300	41,965,025.00	1.98	1.97
36 LH	5,042,200	40,721,700.00	7.83	7.87
37 TCAP-R	1,114,800	37,611,700.00	9.01	8.96
38 PTTEP-R	384,100	36,775,500.00	2.04	2.03
39 CBG	330,200	35,664,800.00	4.74	4.72
40 CRC-R	1,102,200	35,078,650.00	6.61	6.57
41 TCAP	979,400	32,878,975.00	7.92	7.84
42 SUPER	33,282,700	31,028,707.00	5.12	5.12
43 EGCO-R	161,300	31,024,350.00	5.74	5.73
44 SCB-R	358,700	30,631,725.00	1.9	1.9
45 BH-R	262,900	30,268,600.00	9.15	9.16
46 KTC	565,500	29,835,425.00	4.59	4.56

Source: SETSMART

ข้อมูลแบบรายงานการเปลี่ยนแปลงการถือหลักทรัพย์และสัญญาซื้อขายล่วงหน้าของผู้บริหาร (แบบ 59)

ชื่อบริษัท	ชื่อผู้บริหาร	ประเภทหลักทรัพย์	วันที่ได้มา/ จำหน่าย	จำนวน	ราคา	วิธีการได้มา/ จำหน่าย
CCET	นาย เว่ย จ้าว หวัง	หุ้นสามัญ	22/12/2563	200,000	2.08	ซื้อ
JCK	นาย อภิชัย เตชะอุบล	ใบสำคัญแสดงสิทธิที่ จะซื้อหุ้น	18/12/2563	15,364,700	0.27	ซื้อ
SYNTEC	นาย จิรโมท พหุสุตร	หุ้นสามัญ	21/12/2563	1,742,800	1.48	ซื้อ
SICT	นาย บดินทร์ เกษมเศรษฐ์	หุ้นสามัญ	21/12/2563	5,000	4.16	ซื้อ
TKN	นาย ประยุทธ์ อภิสัทธีเสรีกุล	หุ้นสามัญ	21/12/2563	50,000	10.8	ซื้อ
TSTE	นาย พัลลภ เหมะทักษิณ	หุ้นสามัญ	21/12/2563	400	6.78	ซื้อ
TFI	นาย เฉลิมชัย มหากิจศิริ	หุ้นสามัญ	18/12/2563	1,980,000	0.15	ซื้อ
TFI	นาย เฉลิมชัย มหากิจศิริ	หุ้นสามัญ	21/12/2563	141,900	0.14	ซื้อ
TFG	นาย วินัย เตียวสมบุญภักจ	หุ้นสามัญ	16/12/2563	674,200	5.1	โอน
TFG	นาย วินัย เตียวสมบุญภักจ	หุ้นสามัญ	17/12/2563	16,859,600	5.22	ขาย
TFG	นาย สุกันย์ ทำผล	หุ้นสามัญ	21/12/2563	800,000	4.92	ซื้อ
CCET	นาย เว่ย จ้าว หวัง	หุ้นสามัญ	22/12/2563	200,000	2.08	โอน
JCK	นาย อภิชัย เตชะอุบล	ใบสำคัญแสดงสิทธิที่ จะซื้อหุ้น	18/12/2563	15,364,700	0.27	โอน
SYNTEC	นาย จิรโมท พหุสุตร	หุ้นสามัญ	21/12/2563	1,742,800	1.48	ซื้อ
SICT	นาย บดินทร์ เกษมเศรษฐ์	หุ้นสามัญ	21/12/2563	5,000	4.16	ขาย
TKN	นาย ประยุทธ์ อภิสัทธีเสรีกุล	หุ้นสามัญ	21/12/2563	50,000	10.8	ซื้อ
TSTE	นาย พัลลภ เหมะทักษิณ	หุ้นสามัญ	21/12/2563	400	6.78	ซื้อ
TFI	นาย เฉลิมชัย มหากิจศิริ	หุ้นสามัญ	18/12/2563	1,980,000	0.15	ซื้อ
TFI	นาย เฉลิมชัย มหากิจศิริ	หุ้นสามัญ	21/12/2563	141,900	0.14	ซื้อ

Source: www.sec.or.th

ข้อมูลแบบรายงานการเปลี่ยนแปลงการถือหลักทรัพย์และสัญญาซื้อขายล่วงหน้าของผู้บริหาร (แบบ 59) (ต่อ)

ชื่อบริษัท	ชื่อผู้บริหาร	ประเภทหลักทรัพย์	วันที่ได้มา/ จำหน่าย	จำนวน	ราคา	วิธีการได้มา/ จำหน่าย
TFG	นาย วินัย เตียวสมบุญภักจ	หุ้นสามัญ	16/12/2563	674,200	5.1	ซื้อ
TFG	นาย วินัย เตียวสมบุญภักจ	หุ้นสามัญ	17/12/2563	16,859,600	5.22	ซื้อ
TFG	นาย สุกันย์ ทำผล	หุ้นสามัญ	21/12/2563	800,000	4.92	ซื้อ
KASET	นาย เพื่อนรัก นาคบ	หุ้นสามัญ	18/12/2563	6,178,939	1.21	ขาย
THG	นาย บุญ วนาสิน	หุ้นสามัญ	22/12/2563	22,500	24.5	ซื้อ
THG	นาย บุญ วนาสิน	หุ้นสามัญ	22/12/2563	7,900	24.6	ซื้อ
THG	นาย บุญ วนาสิน	หุ้นสามัญ	22/12/2563	8,000	24.7	ซื้อ
THG	นาย บุญ วนาสิน	หุ้นสามัญ	22/12/2563	13,000	24.8	ซื้อ
THG	นาย บุญ วนาสิน	หุ้นสามัญ	22/12/2563	18,500	24.9	ซื้อ
THG	นาย บุญ วนาสิน	หุ้นสามัญ	22/12/2563	76,500	25	ซื้อ
THG	นาย บุญ วนาสิน	หุ้นสามัญ	22/12/2563	203,600	25.5	ซื้อ
TSR	นาย วัชรินทร์ วัชรธรรม	หุ้นสามัญ	21/12/2563	50,000	3.62	ซื้อ
DRT	นาย วรายุ ประทีปะเสน	หุ้นสามัญ	22/12/2563	10,000	5.7	ซื้อ
PRIME	ศาสตราจารย์ กำพล บัญญัติ โกเมศ	หุ้นสามัญ	21/12/2563	1,000,000	0.5	ซื้อ
MINT	นาย อานิล ธาดานี้	หุ้นสามัญ	18/12/2563	3,000,000	27	ขาย
UTP	นาย กำจร ชื่นชูจิตต์	หุ้นสามัญ	21/12/2563	50,000	12.4	ซื้อ
UTP	นาย กำจร ชื่นชูจิตต์	หุ้นสามัญ	21/12/2563	50,000	12.5	ซื้อ
UTP	นาย กำจร ชื่นชูจิตต์	หุ้นสามัญ	22/12/2563	6,600	12.3	ซื้อ
UTP	นาย มงคล มังกรกนก	หุ้นสามัญ	21/12/2563	40,000	12.45	ซื้อ
UAC	นาย กิตติ ชีวะเกตุ	หุ้นสามัญ	21/12/2563	21,500	4.09	ซื้อ
RT	นาย กระหิมี ศานต์ตระกูล	หุ้นสามัญ	21/12/2563	100,000	1.93	ซื้อ

Source: www.sec.or.th

แบบรายงานการได้มาหรือจำหน่ายหลักทรัพย์ของกิจการ (แบบ 246-2)
(Corporate Share Trade)

หลักทรัพย์	ชื่อผู้ได้มา/ จำหน่าย	วิธีการ	ประเภท หลักทรัพย์ ¹	% ก่อน ได้มา/ จำหน่าย	% ได้มา/ จำหน่าย	% หลัง ได้มา/ จำหน่าย	วันที่ได้มา/ จำหน่าย	% ก่อน ได้มา/ จำหน่าย (กลุ่ม) ²	% ได้มา/ จำหน่าย (กลุ่ม) ²	% หลัง ได้มา/ จำหน่าย (กลุ่ม) ²
BH	นาย สาทิต วิทยากร	ได้มา	หุ้น	11.3823	6.5616	17.944	18/12/2563	11.3823	6.5616	17.944
PTG	นาย ศักดิ์อินันต์ วิจิตรธนารักษ์	จำหน่าย	หุ้น	5.0129	0.0286	4.9842	17/12/2563	5.0129	0.0286	4.9842

- หุ้น** หมายถึง หุ้นสามัญหรือหุ้นบุริมสิทธิหรือใบแสดงสิทธิในผลประโยชน์ที่เกิดจากหลักทรัพย์อ้างอิงไทย (DR)
หลักทรัพย์แปลงสภาพ หมายถึง ใบสำคัญแสดงสิทธิที่จะซื้อหุ้นสามัญ หุ้นกู้แปลงสภาพ หรือหลักทรัพย์อื่นที่อาจแปลงสภาพได้
- กรณีที่มีการรายงานเป็นกลุ่ม ชื่อผู้ได้มา/จำหน่ายจะแสดงข้อมูลของบุคคลในกลุ่มที่มีการเปลี่ยนแปลง ส่วน %การ
ได้มา/จำหน่าย
และ %หลังการได้มา/จำหน่ายจะแสดงตัวเลขของทั้งกลุ่ม และบุคคลตามมาตรา 258 ([नियามตามบุคคลมาตรา 258](#))
- ข้อมูลเบื้องต้น** หมายถึง ข้อมูลยังไม่ครบถ้วน และ/หรือ อยู่ระหว่างการสอบสวน
ฉบับแก้ไข หมายถึง ผู้รายงานยื่นเอกสารชุดใหม่ เพื่อแก้ไขชุดเดิม
Chain Principle หมายถึง การได้มาหุ้นโดยทางอ้อมและเป็นการได้มาในจำนวนที่ทำให้ผู้ได้มาต้องทำคำเสนอซื้อ
หลักทรัพย์ทั้งหมดของกิจการ

Source: www.sec.or.th

RHB Guide to Investment Ratings

- Buy:** Share price may exceed 10% over the next 12 months
Trading Buy: Share price may exceed 15% over the next 3 months, however longer-term outlook remains uncertain
Neutral: Share price may fall within the range of +/- 10% over the next 12 months
Take Profit: Target price has been attained. Look to accumulate at lower levels
Sell: Share price may fall by more than 10% over the next 12 months
Not Rated: Stock is not within regular research coverage

Investment Research Disclaimers

RHB has issued this report for information purposes only. This report is intended for circulation amongst RHB and its affiliates' clients generally or such persons as may be deemed eligible by RHB to receive this report and does not have regard to the specific investment objectives, financial situation and the particular needs of any specific person who may receive this report. This report is not intended, and should not under any circumstances be construed as, an offer or a solicitation of an offer to buy or sell the securities referred to herein or any related financial instruments.

This report may further consist of, whether in whole or in part, summaries, research, compilations, extracts or analysis that has been prepared by RHB's strategic, joint venture and/or business partners. No representation or warranty (express or implied) is given as to the accuracy or completeness of such information and accordingly investors should make their own informed decisions before relying on the same.

This report is not directed to, or intended for distribution to or use by, any person or entity who is a citizen or resident of or located in any locality, state, country or other jurisdiction where such distribution, publication, availability or use would be contrary to the applicable laws or regulations. By accepting this report, the recipient hereof (i) represents and warrants that it is lawfully able to receive this document under the laws and regulations of the jurisdiction in which it is located or other applicable laws and (ii) acknowledges and agrees to be bound by the limitations contained herein. Any failure to comply with these limitations may constitute a violation of applicable laws.

All the information contained herein is based upon publicly available information and has been obtained from sources that RHB believes to be reliable and correct at the time of issue of this report. However, such sources have not been independently verified by RHB and/or its affiliates and this report does not purport to contain all information that a prospective investor may require. The opinions expressed herein are RHB's present opinions only and are subject to change without prior notice. RHB is not under any obligation to update or keep current the information and opinions expressed herein or to provide the recipient with access to any additional information. Consequently, RHB does not guarantee, represent or warrant, expressly or impliedly, as to the adequacy, accuracy, reliability, fairness or completeness of the information and opinion contained in this report. Neither RHB (including its officers, directors, associates, connected parties, and/or employees) nor does any of its agents accept any liability for any direct, indirect or consequential losses, loss of profits and/or damages that may arise from the use or reliance of this research report and/or further communications given in relation to this report. Any such responsibility or liability is hereby expressly disclaimed.

Whilst every effort is made to ensure that statement of facts made in this report are accurate, all estimates, projections, forecasts, expressions of opinion and other subjective judgments contained in this report are based on assumptions considered to be reasonable and must not be construed as a representation that the matters referred to therein will occur. Different assumptions by RHB or any other source may yield substantially different results and recommendations contained on one type of research product may differ from recommendations contained in other types of research. The performance of currencies may affect the value of, or income from, the securities or any other financial instruments referenced in this report. Holders of depositary receipts backed by the securities discussed in this report assume currency risk. Past performance is not a guide to future performance. Income from investments may fluctuate. The price or value of the investments to which this report relates, either directly or indirectly, may fall or rise against the interest of investors.

This report does not purport to be comprehensive or to contain all the information that a prospective investor may need in order to make an investment decision. The recipient of this report is making its own independent assessment and decisions regarding any securities or financial instruments referenced herein. Any investment discussed or recommended in this report may be unsuitable for an investor depending on the investor's specific investment objectives and financial position. The material in this report is general information intended for recipients who understand the risks of investing in financial instruments. This report does not take into account whether an investment or course of action and any associated risks are suitable for the recipient. Any recommendations contained in this report must therefore not be relied upon as investment advice based on the recipient's personal circumstances. Investors should make their own independent evaluation of the information contained herein, consider their own investment objective, financial situation and particular needs and seek their own financial, business, legal, tax and other advice regarding the appropriateness of investing in any securities or the investment strategies discussed or recommended in this report.

This report may contain forward-looking statements which are often but not always identified by the use of words such as "believe", "estimate", "intend" and "expect" and statements that an event or result "may", "will" or "might" occur or be achieved and other similar expressions. Such forward-looking statements are based on assumptions made and information currently available to RHB and are subject to known and unknown risks, uncertainties and other factors which may cause the actual results, performance or achievement to be materially different from any future results, performance or achievement, expressed or implied by such forward-looking statements. Caution should be taken with respect to such statements and recipients of

this report should not place undue reliance on any such forward-looking statements. RHB expressly disclaims any obligation to update or revise any forward-looking statements, whether as a result of new information, future events or circumstances after the date of this publication or to reflect the occurrence of unanticipated event

The use of any website to access this report electronically is done at the recipient's own risk, and it is the recipient's sole responsibility to take precautions to ensure that it is free from viruses or other items of a destructive nature. This report may also provide the addresses of, or contain hyperlinks to, websites. RHB takes no responsibility for the content contained therein. Such addresses or hyperlinks (including addresses or hyperlinks to RHB own website material) are provided solely for the recipient's convenience. The information and the content of the linked site do not in any way form part of this report. Accessing such website or following such link through the report or RHB website shall be at the recipient's own risk.

This report may contain information obtained from third parties. Third party content providers do not guarantee the accuracy, completeness, timeliness or availability of any information and are not responsible for any errors or omissions (negligent or otherwise), regardless of the cause, or for the results obtained from the use of such content. Third party content providers give no express or implied warranties, including, but not limited to, any warranties of merchantability or fitness for a particular purpose or use. Third party content providers shall not be liable for any direct, indirect, incidental, exemplary, compensatory, punitive, special or consequential damages, costs, expenses, legal fees, or losses (including lost income or profits and opportunity costs) in connection with any use of their content.

The research analysts responsible for the production of this report hereby certifies that the views expressed herein accurately and exclusively reflect his or her personal views and opinions about any and all of the issuers or securities analysed in this report and were prepared independently and autonomously. The research analysts that authored this report are precluded by RHB in all circumstances from trading in the securities or other financial instruments referenced in the report, or from having an interest in the company(ies) that they cover.

The contents of this report is strictly confidential and may not be copied, reproduced, published, distributed, transmitted or passed, in whole or in part, to any other person without the prior express written consent of RHB and/or its affiliates. This report has been delivered to RHB and its affiliates' clients for information purposes only and upon the express understanding that such parties will use it only for the purposes set forth above. By electing to view or accepting a copy of this report, the recipients have agreed that they will not print, copy, videotape, record, hyperlink, download, or otherwise attempt to reproduce or re-transmit (in any form including hard copy or electronic distribution format) the contents of this report. RHB and/or its affiliates accepts no liability whatsoever for the actions of third parties in this respect.

The contents of this report are subject to copyright. Please refer to Restrictions on Distribution below for information regarding the distributors of this report. Recipients must not reproduce or disseminate any content or findings of this report without the express permission of RHB and the distributors.

The securities mentioned in this publication may not be eligible for sale in some states or countries or certain categories of investors. The recipient of this report should have regard to the laws of the recipient's place of domicile when contemplating transactions in the securities or other financial instruments referred to herein. The securities discussed in this report may not have been registered in such jurisdiction. Without prejudice to the foregoing, the recipient is to note that additional disclaimers, warnings or qualifications may apply based on geographical location of the person or entity receiving this report.

The term "RHB" shall denote, where appropriate, the relevant entity distributing or disseminating the report in the particular jurisdiction referenced below, or, in every other case, RHB Investment Bank Berhad and its affiliates, subsidiaries and related companies.

RESTRICTIONS ON DISTRIBUTION

Malaysia

This report is issued and distributed in Malaysia by RHB Investment Bank Bhd. The views and opinions in this report are our own as of the date hereof and is subject to change. If the Financial Services and Markets Act of the United Kingdom or the rules of the Financial Conduct Authority apply to a recipient, our obligations owed to such recipient therein are unaffected. RHB Investment Bank Bhd has no obligation to update its opinion or the information in this report.

Thailand

This report is issued and distributed in the Kingdom of Thailand by RHB Securities (Thailand) PCL, a licensed securities company that is authorised by the Ministry of Finance, regulated by the Securities and Exchange Commission of Thailand and is a member of the Stock Exchange of Thailand. The Thai Institute of Directors Association has disclosed the Corporate Governance Report of Thai Listed Companies made pursuant to the policy of the Securities and Exchange Commission of Thailand. RHB Securities (Thailand) PCL does not endorse, confirm nor certify the result of the Corporate Governance Report of Thai Listed Companies.

Indonesia

This report is issued and distributed in Indonesia by PT RHB Sekuritas Indonesia. This research does not constitute an offering document and it should not be construed as an offer of securities in Indonesia. Any securities offered or sold, directly or indirectly, in Indonesia or to any Indonesian citizen or corporation (wherever located) or to any Indonesian resident in a manner which constitutes a public offering under Indonesian laws and regulations must comply with the prevailing Indonesian laws and regulations.

Singapore

This report is issued and distributed in Singapore by RHB Bank Berhad (Singapore branch) which is a holder of a full bank licence and an exempt capital markets services licence and financial adviser regulated by the Monetary Authority of Singapore. RHB Bank Berhad (Singapore branch) may distribute reports produced by its respective foreign entities, affiliates or other foreign research houses pursuant to an arrangement under Regulation 32C of the Financial Advisers Regulations. Where the report is distributed in Singapore to a person who is not an Accredited Investor, Expert Investor or an Institutional Investor, RHB Bank Berhad (Singapore branch) accepts legal responsibility for the contents of the report to such persons only to the extent required by law. Singapore recipients should contact RHB Bank Berhad (Singapore branch) in respect of any matter arising from or in connection with the report.

United States

This report was prepared by RHB is meant for distribution solely and directly to "major" U.S. institutional investors as defined under, and pursuant to, the requirements of Rule 15a-6 under the U.S. Securities and Exchange Act of 1934, as amended (the "Exchange Act") via a registered U.S. broker-dealer as appointed by RHB from time to time. Accordingly, any access to this report via Bursa Marketplace or any other Electronic Services Provider is not intended for any party other than "major" US institutional investors (via a registered U.S broker-dealer), nor shall be deemed as solicitation by RHB in any manner. RHB is not registered as a broker-dealer in the United States and currently has not appointed a U.S. broker-dealer. Additionally, RHB does not offer brokerage services to U.S. persons. Any order for the purchase or sale of all securities discussed herein must be placed with and through a registered U.S. broker-dealer as appointed by RHB from time to time as required by the Exchange Act Rule 15a-6. For avoidance of doubt, RHB reiterates that it has not appointed any U.S. broker-dealer during the issuance of this report. This report is confidential and not intended for distribution to, or use by, persons other than the recipient and its employees, agents and advisors, as applicable. Additionally, where research is distributed via Electronic Service Provider, the analysts whose names appear in this report are not registered or qualified as research analysts in the United States and are not associated persons of any registered U.S. broker-dealer as appointed by RHB from time to time and therefore may not be subject to any applicable restrictions under Financial Industry Regulatory Authority ("FINRA") rules on communications with a subject company, public appearances and personal trading. Investing in any non-U.S. securities or related financial instruments discussed in this research report may present certain risks. The securities of non-U.S. issuers may not be registered with, or be subject to the regulations of, the U.S. Securities and Exchange Commission. Information on non-U.S. securities or related financial instruments may be limited. Foreign companies may not be subject to audit and reporting standards and regulatory requirements comparable to those in the United States. The financial instruments discussed in this report may not be suitable for all investors. Transactions in foreign markets may be subject to regulations that differ from or offer less protection than those in the United States.

Please refer to the following link ([RHB Research conflict disclosures – December 2020](#)) and the Disclosure of Conflict of Interest in each of the research reports provided in this email for more details.

Kuala Lumpur	Singapore
RHB Investment Bank Bhd Level 3A, Tower One, RHB Centre Jalan Tun Razak Kuala Lumpur Malaysia Tel : +(60) 3 9280 8888 Fax : +(60) 3 9200 2216	RHB Bank Berhad (Singapore branch) 90 Cecil Street #04-00 RHB Bank Building Singapore 069531
Jakarta	Bangkok
PT RHB Sekuritas Indonesia Revenue Tower, 11th Floor, District 8 - SCBD Jl. Jendral Sudirman Kav 52-53 Jakarta 12190 Indonesia Tel : +6221 509 39 888 Fax : +6221 509 39 777	RHB Securities (Thailand) PCL 10th Floor, Sathorn Square Office Tower 98, North Sathorn Road, Silom Bangrak, Bangkok 10500 Thailand Tel: +(66) 2 088 9999 Fax : +(66) 2 088 9799

สำนักงานใหญ่	สาขาสีลม	สาขาภคินทร์
ชั้น 8,10 อาคารสาทรสแควร์ ออฟฟิศ ทาวเวอร์ 98 ถนนสาทรเหนือ แขวงสีลม เขตบางรัก กรุงเทพมหานคร 10500 Tel: +66-(0)2-862-9999 Fax: +66-(0)2-108-0999	ชั้น 16 อาคารสีลมคอมเพล็กซ์ 191 ถนนสีลม แขวงสีลม เขตบางรัก กรุงเทพมหานคร 10500 Tel: +66-(0)2-200-2000 Fax: +66-(0)2-632-0191	ชั้น 1 อาคารภคินทร์ 9 ถนนรัชดาภิเษก แขวงดินแดง เขตดินแดง กรุงเทพมหานคร 10400 Tel: +66-(0)2-654-1999 Fax: +66-(0)2-654-1900
สาขาปิ่นเกล้า	สาขาวิภาวดีรังสิต	สาขาอัมรินทร์
ชั้น 19 อาคารศูนย์การค้าเซ็นทรัลพลาซ่า ปิ่นเกล้า 7/129 – 221 ถนนบรมราชชนนี แขวงอรุณอัมรินทร์ เขตบางกอกน้อย กรุงเทพมหานคร 10700 Tel: +66(0)-2-828-1555 Fax: +66-(0)2-828-1500	อาคารเกษมทรัพย์ ชั้น 1 89/1 ถนนวิภาวดีรังสิต แขวงจอมพล เขตจตุจักร กรุงเทพมหานคร 10900 Tel: +66 -(0)2-63- 9000 Fax: +66-(0)2-631-9099	ชั้น 15 อาคารอัมรินทร์ทาวเวอร์ 500 ถนนเพลินจิต แขวงลุมพินี เขตปทุมวัน จังหวัดกรุงเทพฯ 10330 Tel: +66-(0)2-652- 4899 Fax: +66 -(0)2-652-4899
สาขาเชียงใหม่	สาขาหาดใหญ่	
314/1 หมู่ที่ 5 ต.สันทรายน้อย อ.สันทราย จ. เชียงใหม่ 50210 Tel: +66-(0)52-00-4999 Fax: +66-(0)52-00-4998	127 – 129 ถนนศรีภูวนารถ ตำบลหาดใหญ่ อำเภอหาดใหญ่ จังหวัดสงขลา 90110 Tel: +66-74-891-999 Fax: +66-(0)74-89- 900	