

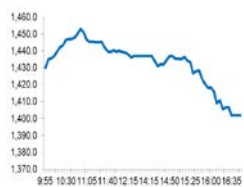
Market Comment

Saravut Tachochavalit, Analyst

TEL : +66 (2) 088-9754

EMAIL : Saravut.ta@rhbgroupp.com

ผันผวนตามตลาดหุ้นในภูมิภาค



Open	1,429.50
High	1,453.88
Low	1,401.58
Closed	1,401.78
Chg.	-80.60
Chg.%	-5.44
Value (mn)	129,435.44
P/E (x)	27.78
P/BV (x)	1.58
Yield (%)	3.45
Market Cap (mn)	15,478.35

Up 339
Down 1,648
Unchanged 132

SET 50-100 – MAI – Futures Index

	Closed	Chg.	(%)
SET 50	892.00	-55.28	-5.84
SET 100	1,992.04	-124.81	-5.90
S50_Con	880.20	-65.60	-6.94
MAI Index	321.76	-16.81	-4.97

Trading Breakdown: Daily

(Bt,m)	Buy	Sell	Net
Institution	6,934.52	14,327.45	-7,392.93
Proprietary	11,965.29	16,162.22	-4,196.93
Foreign	42,052.69	38,257.71	3,794.98
Local	68,482.93	60,688.05	7,794.88

Trading Breakdown: Month to Date

(Bt,m)	Buy	Sell	Net
Institution	84,190.55	101,660.58	-17,470.06
Proprietary	136,227.97	139,087.55	-2,859.61
Foreign	451,102.40	448,050.92	3,051.50
Local	562,179.51	544,901.35	17,278.18

World Markets Index

	Closed	Chg.	(%)
Dow Jones	30,216.45	37.40	0.12
NASDAQ	12,742.52	-13.12	-0.10
FTSE 100	6,416.32	-112.86	-1.73
Nikkei	26,714.42	-48.97	-0.18
Hang Seng	26,306.68	-191.92	-0.72

Foreign Exchange Rates

	Closed	Chg.	(%)
US Dollar	30.05	-0.02	0.08
Baht (Onshore)	103.34	0.02	-0.02
Yen	1.22	0.00	-0.07

Commodities

	Closed	Chg.	(%)
Oil: Brent	50.50	-1.50	-2.88
Oil: Dubai	49.55	-1.19	-2.35
Oil: Nymex	47.74	-1.36	-2.77
Gold	1,878.61	1.72	0.09
Zinc	2,835.00	-6.50	-0.23
BDIY Index	1,325.00	24.00	1.84

Source: Bloomberg

ตลาดหุ้นสหรัฐซบเซาเล็กน้อย สามารถฟื้นตัวขึ้นมาจากแดนลบได้ในช่วงท้ายตลาด แต่ระหว่างวันนักลงทุนกังวลเกี่ยวกับการคลายพันธู์ของไวรัสโควิด-19 ในอังกฤษ ซึ่งข่าวดังกล่าวได้บดบังปัจจัยบวกจากข่าวสภาองเกรสได้บรรลุข้อตกลงเกี่ยวกับมาตรการกระตุ้นเศรษฐกิจ ทำให้ DOW JONES, NASDAQ, S&P500 ปิด 0.12%, -0.10%, -0.39%

ตลาดหุ้นยุโรปปิดลบ กดดันจากความวิตกกังวลเกี่ยวกับการแพร่ระบาดของอย่างรวดเร็วของไวรัสโควิด-19 ที่มีการคลายพันธู์ ส่งผลให้มีการควบคุมอย่างเข้มงวดมากขึ้นในอังกฤษ และหลายประเทศได้สั่งห้ามผู้เดินทางจากอังกฤษเข้าประเทศ ทำให้ DAX, FTSE, CAC40, FTMIB ปิด -2.82%, -1.73%, -2.43%, -2.57%

สัญญาณน้ำมันดิบ WTI ส่งมอบเดือนม.ค. ลดลง 1.36 ดอลลาร์ ปิดที่ 47.74 ดอลลาร์/บาร์เรล ส่วนสัญญาณน้ำมันดิบ Brent ส่งมอบเดือนก.พ. ลดลง 1.35 ดอลลาร์ ปิดที่ 50.91 ดอลลาร์/บาร์เรล เนื่องจากนักลงทุนกังวลการคลายพันธู์ของไวรัสโควิด-19 ในอังกฤษ ทำให้หลายๆ ประเทศระงับเที่ยวบินจากอังกฤษ ส่งผลต่อเศรษฐกิจและความต้องการใช้น้ำมัน

ตลาดหุ้นไทยวานนี้ปรับตัวลงแรงกว่าตลาดหุ้นในภูมิภาค กังวลการระบาดของสองของไวรัสโควิด-19 ในไทย หลังพบตัวเลขผู้ติดเชื้อพุ่งขึ้นอย่างมาก ทำให้ภาครัฐได้สั่งการให้มีการล็อกดาวน์จังหวัดสมุทรสาคร และพื้นที่ใกล้เคียงเพื่อควบคุมการแพร่ระบาดในวงกว้าง ล่าสุดทางจังหวัดจะสร้างโรงพยาบาลสนามรองรับผู้ติดเชื้อโควิด-19 โดยจะแยกคนที่มีการตรวจเชื่อเป็นผลบวกออกจากพื้นที่และชุมชน โดยจะมีเตียงรองรับผู้ป่วยประมาณ 500 เตียง และภายในโรงพยาบาลสนามจะมีระบบการดูแล การแพทย์ การอนามัย และแพทย์ที่จะอยู่รักษาผู้ป่วย ในขณะที่แผนการตรวจหาผู้ติดเชื้อโควิด-19 ในจังหวัดสมุทรสาครตอนนี้สามารถที่จะตรวจแรงงานต่างด้าว ในตลาดกลางกุ้งไปได้ทั้งหมดแล้วราว 4-5 พันคน วันนี้คาดว่าจะมีการขยับพื้นที่ในการตรวจออกไปอีก 2 กิโลเมตรจากบริเวณตลาดกลางกุ้ง เพื่อตรวจหาเชื้อแรงงานต่างด้าวเพิ่มเติมทางด้านกรุงเทพมหานคร ได้มีมาตรการเข้มข้นในการตรวจหาเชื้อในเชิงรุก โดยเฉพาะแรงงานต่างด้าว ล่าสุดผู้ว่าราชการกทม.ได้ลงพื้นที่ตรวจตลาดสดในกทม. ว่ามีมาตรการควบคุมและป้องกันโควิด-19 หรือไม่ ตลาดในกทม. มีทั้งหมด 472 แห่งนั้น วานนี้ได้มีการสุ่มตรวจไปแล้วจำนวน 56 แห่ง และจะมีการตรวจต่อเนื่องให้ครบทุกแห่งภายใน 1 สัปดาห์

ผู้เชี่ยวชาญทางการแพทย์ต่างเชื่อมั่นว่า วัคซีนในปัจจุบันจะสามารถต้านทางไวรัส โควิด-19 สายพันธุ์ใหม่ได้ ในขณะที่ทั่วโลกพากันตื่นตระหนกเกี่ยวกับการคลายพันธู์ของเชื้อไวรัสโควิด-19 ในอังกฤษ ซึ่งจะทำให้มีการแพร่เชื้อรวดเร็วกว่าเดิมถึง 70% ทางด้านผศ. วิน กุปตา จากมหาวิทยาลัยวอชิงตันกล่าวว่า เขามีความเชื่อมั่นว่าวัคซีนที่ได้รับการอนุมัติในขณะนี้ จะใช้ป้องกันโควิด-19 ได้หลายสายพันธุ์ วัคซีนเหล่านี้มีประสิทธิภาพเป็นพิเศษในการผลิตแอนติบอดีที่สามารถฆ่าเชื้อไวรัสโควิด-19 ซึ่งเขาไม่คิดว่าการเปลี่ยนแปลงเพียงเล็กน้อยในระดับยีนของไวรัส จะส่งผลกระทบต่อประสิทธิภาพของวัคซีนในระยะใกล้ได้ ผู้ผลิตวัคซีนรุ่นใหม่อาจจะต้องทำการปรับปรุงเพื่อให้รองรับไวรัสสายพันธุ์ใหม่

แนวโน้มตลาดหุ้นไทยวันนี้คาดว่า ผันผวนจากแรงขายทำกำไรในระยะสั้น นักลงทุนกังวลการล็อกดาวน์รอบใหม่ในกทม. หรืออาจจะเป็นทั้งประเทศ เชื่อว่าไทยมีประสบการณ์รับมือการระบาดรอบแรก น่าจะเอาอยู่ ภายใน 1-2 สัปดาห์นี้ตลาดหุ้นน่าจะค่อย ๆ ลดความผันผวนลง

กลยุทธ์การลงทุน

Trading: ไม่ต่ำกว่าแนวรับแถว ๆ 1,350 จุด แนะนำ ซื้อเก็งกำไร

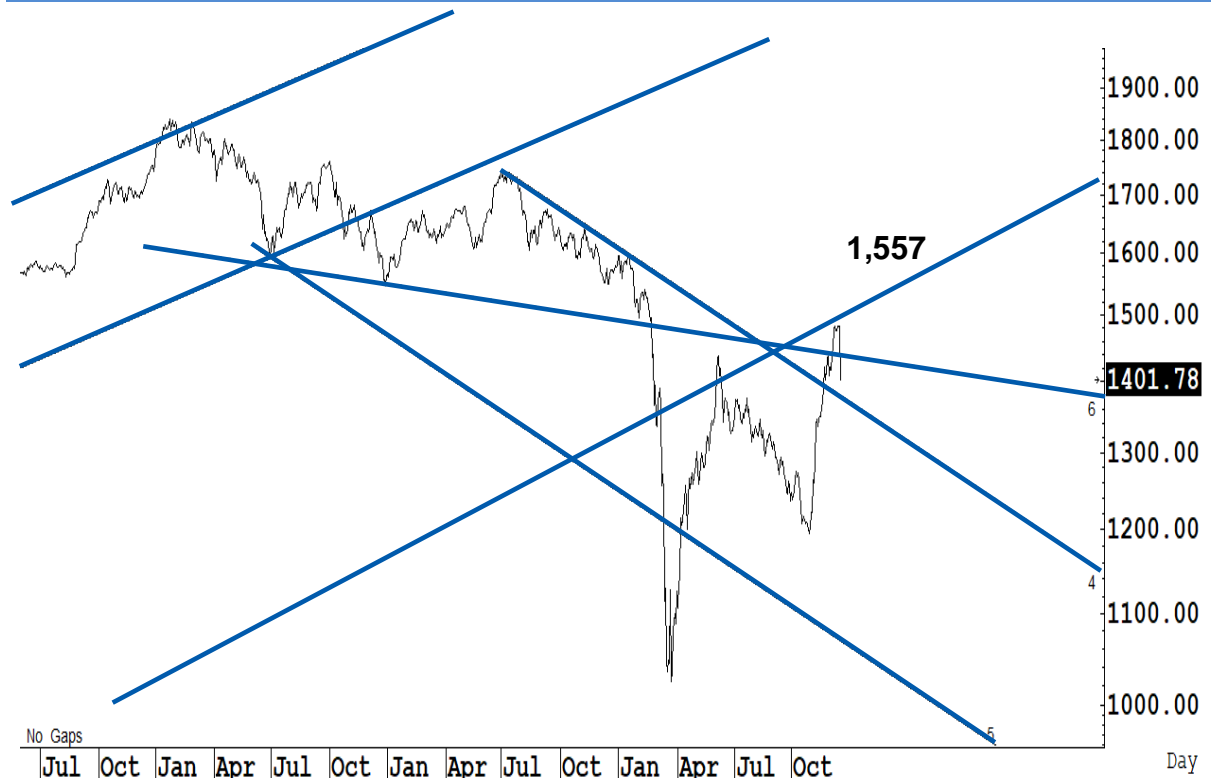
Technical Analyzer

Saravut Tachochavalit, Analyst
 TEL : +66 (2) 088 9999 Ext. 9754
 EMAIL : Saravut.ta@rhbgroup.com

SET Index

ดูแกว่งต่อ

Figure 1 : SET Index daily chart



Source: RHB, Aspen

SET Index ปิดที่ 1,401.78 จุด -80.60 จุด มูลค่าการซื้อขาย 129,435 ล้านบาท เพิ่มขึ้นเมื่อเทียบกับปริมาณการซื้อขายวันก่อนหน้า โดยนักลงทุนต่างชาติซื้อสุทธิ 3,795 ล้านบาท

ระยะกลาง : SET Index อยู่ในช่วงฟื้นตัว เดือนนี้ถ้ายังสามารถที่จะปิดเหนือระดับ 1,408 จุดได้ต่อเนื่อง เชื่อว่าจะมีลุ้นฟื้นตัวในระยะกลางแบบยาว ๆ สำหรับทิศทางใน ไตรมาส 1/2564 คาดว่ากรอบของ SET จะอยู่ระหว่าง 1,350-1,575 จุด แนะนำ ซื้อเมื่ออ่อนตัว เพื่อหวังผลขายทำกำไรเมื่อดัชนีฟื้นตัว กรอบในสัปดาห์นี้คาดว่าแกว่งในกรอบระหว่าง 1,350-1,450 จุด แนะนำ ลงซื้อ ขึ้นขาย

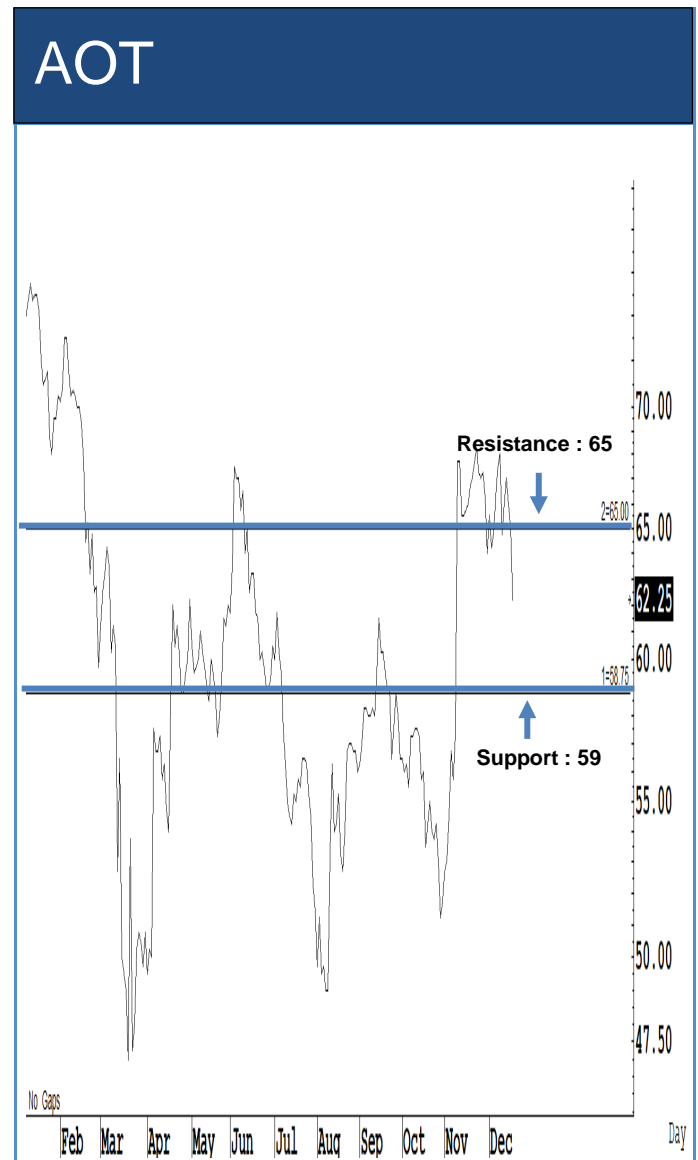
ระยะสั้น : SET Index ปรับตัวลงต่ำกว่าคาด สะท้อน momentum ที่ยังดูอ่อน แต่มีลุ้นดีดกลับในวันได้ สั้น ๆ ไม่ต่ำกว่าแนวรับแถว ๆ 1,387 จุด แนะนำ ซื้อสะสมเพื่อหวังผลดีดกลับได้แถว ๆ 1,427 จุด ในกรณีที่ลงอีกแถว ๆ 1,350 จุด แนะนำ ซื้อเพิ่ม

Saravut Tachochavalit, Analyst
 TEL : +66 (2) 088 9999 Ext. 9754
 EMAIL : Saravut.ta@rhbgroup.com

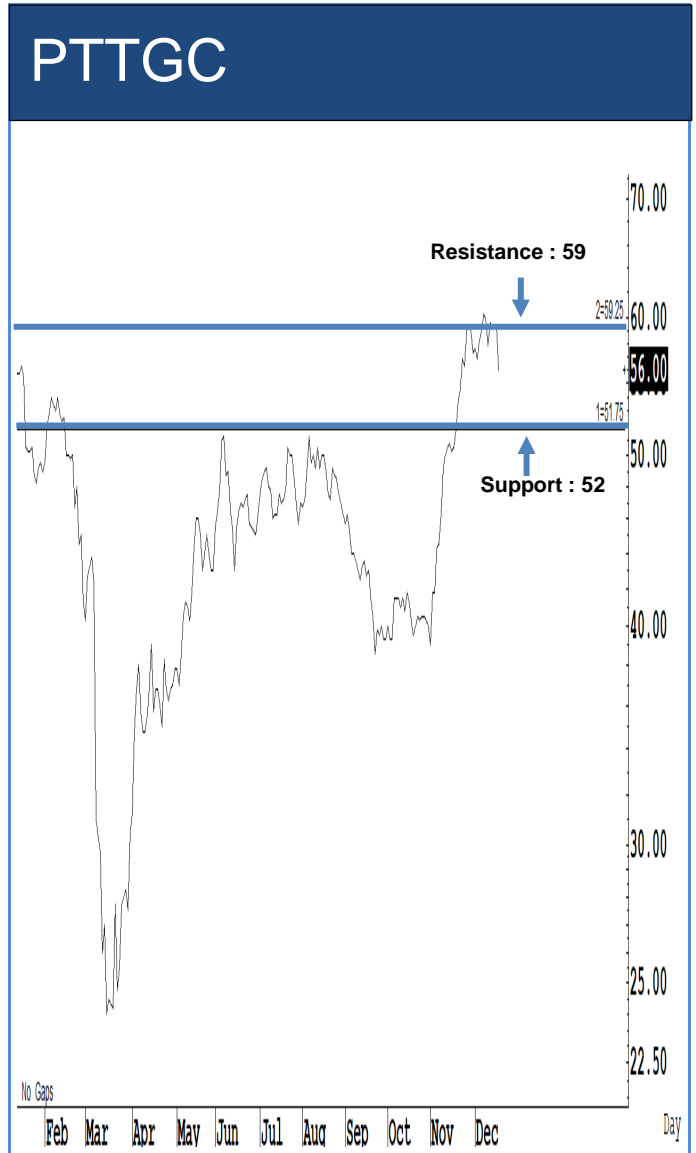
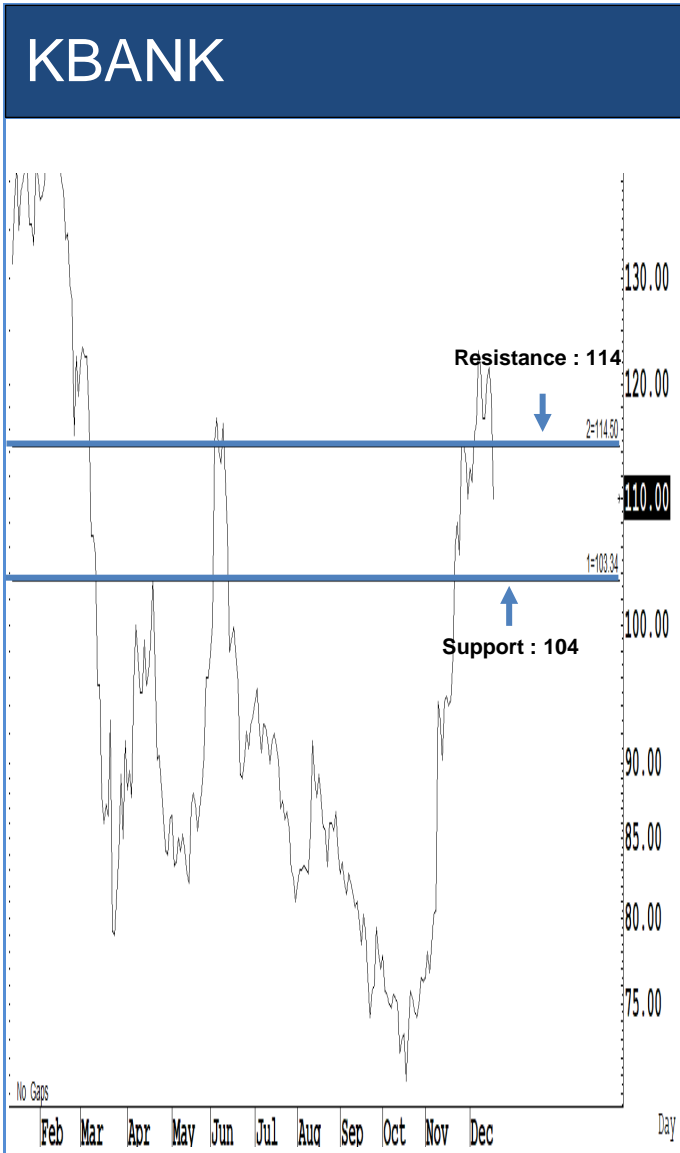
Trading Stocks



ระยะสั้นแกว่งในกรอบ *sideway* หรือในกรอบระหว่าง 174-182 บาท แนะนำ ลงซื้อ
 ขึ้นขายในกรอบดังกล่าว ส่วนจุดตัดขาดทุนจะอยู่ที่ 173 บาท



ระยะสั้นแกว่งในกรอบ *sideway* หรือในกรอบระหว่าง 59-65 บาท แนะนำ ลงซื้อ ขึ้น
 ขายในกรอบดังกล่าว ส่วนจุดตัดขาดทุนจะอยู่ที่ 58.50 บาท

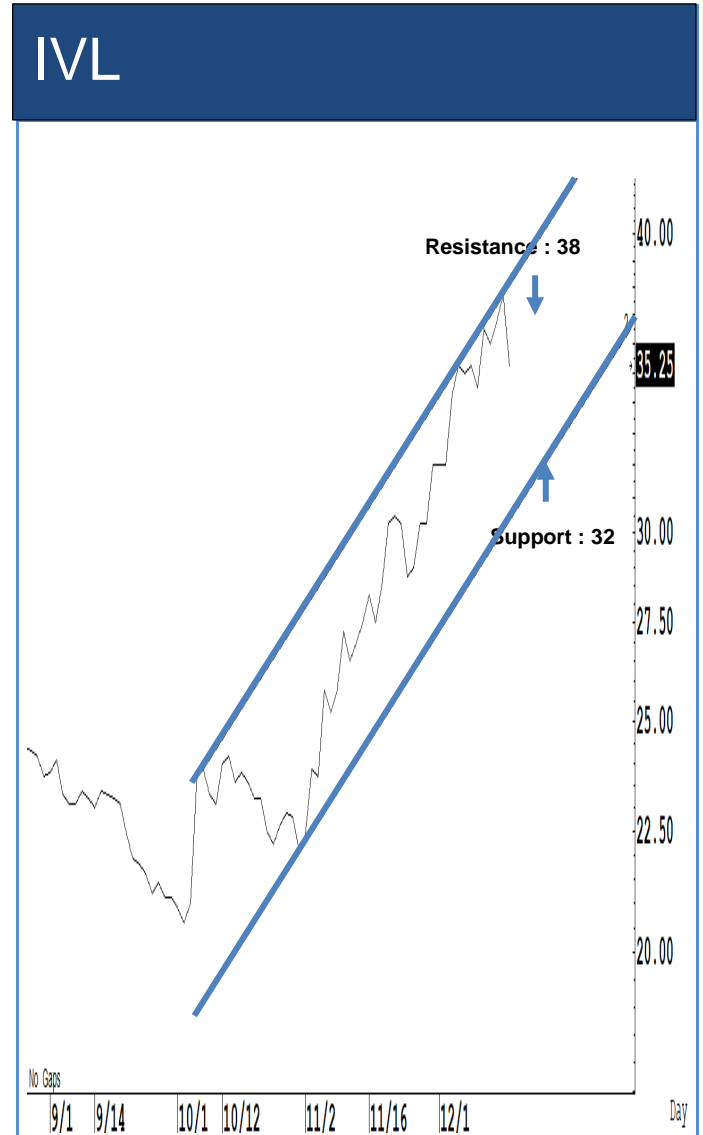


Source: RHB, Bloomberg

Source: RHB, Bloomberg

ระยะสั้นแกว่งในกรอบ **sideway** หรือในกรอบระหว่าง 104-114 บาท แนะนำ ลงซื้อ ขึ้นขายในกรอบดังกล่าว ส่วนจุดตัดขาดทุนจะอยู่ที่ 103 บาท

ระยะสั้นแกว่งในกรอบ **sideway** หรือในกรอบระหว่าง 52-59 บาท แนะนำ ลงซื้อ ขึ้นขายในกรอบดังกล่าว ส่วนจุดตัดขาดทุนจะอยู่ที่ 51.50 บาท



Source: RHB, Bloomberg

Source: RHB, Bloomberg

ระยะสั้นแกว่งในกรอบ **sideway** หรือในกรอบระหว่าง **360-380** บาท แนะนำ ลงซื้อ ขึ้นขายในกรอบดังกล่าว ส่วนจุดตัดขาดทุนจะอยู่ที่ **358** บาท

ระยะสั้นแกว่งในกรอบ **sideway** หรือในกรอบระหว่าง **32-38** บาท แนะนำ ลงซื้อ ขึ้นขายในกรอบดังกล่าว ส่วนจุดตัดขาดทุนจะอยู่ที่ **31.50** บาท

Key Stock News (ที่มา: ข่าวหุ้น)

PTTEP ครัว 3 แปลงใหญ่ ก๊าซนอกชายฝั่ง'UAE' โบรกฯเชียร์ 'ซื้อ' เป้า 109 บาท คาดกำไร Q4 สวย

ปตท.สม. ชนะประมูลแปลงสำรวจออฟชอร์ 3 ในสหรัฐอาหรับเอมิเรตส์ (UAE) มีอายุสัมปทานตั้งแต่ระยะการสำรวจ พัฒนา และผลิตรวม 35 ปี หลังก่อนหน้านี้คว้าสัมปทานแปลงสำรวจออฟชอร์ 1 และออฟชอร์ 2 ในพื้นที่ติดกัน พงศธร มั่นใจช่วยเสริมสร้างฐานการลงทุนในภูมิภาคตะวันออกกลางให้แข็งแกร่งมากขึ้น ฟากโบรกฯ เชียร์ 'ซื้อ' เป้า ราคา 109 บาท คาดกำไรไตรมาส 4/2563 ออกมาดี รับอานิสงส์ราคาน้ำมันสูงขึ้น

เซตไม่หลุด 1370 จุดแน่ ต่างชาติแอบซื้อนิมิตดี

โบรกฯ ชี้ดัชนีจะไม่ลงไปต่ำกว่า 1,370 จุด พร้อมเทียบกลุ่มประเทศยุโรปเผชิญโควิด-19 รอบสอง หุ้นร่วง 6% ส่วนของไทยลงมาแล้ว 5.44% ต่างชาติยังซื้อ 3.7 พันล้านบาท กองทุนขาย 7.3 พันล้านบาท ด้าน ภาครัฐ เชื่อดัชนีฟื้นเร็ว แนะทยอยตั้งรับกลุ่มน้ำมัน ปีไตรมาส PTT PTTGC IVL ไฟแนนซ์ SINGER และ JMT

XO โตสวนกระแส ปี 64 กำไรโต 25% รุกยุโรป-จีนเพิ่ม

XO มั่นใจปี 64 นี้โตสวนกระแส วางเป้ารายได้โต 10-15% ต้นกำไรพุ่ง 20-25% จากปี 63 รับดีมานด์ผลิตภัณฑ์กลุ่มซอสโต พร้อมวางงบลงทุนค่า Listing fee ขยายพื้นที่ขายสินค้ามาริมจีนสูง โดยเฉพาะในยุโรปและจีน

IND เทรดวันนีเหนือจงบ ปัจจัยพื้นฐานแข็งแกร่ง

ไอทีไอเอใหม่ IND เข้าเทรดวันแรก ลุ้นวิ่งเหนือราคาไอพีโอ 1.10 บาท รับปัจจัยพื้นฐานแกร่ง ฐานะทางการเงินมั่นคง คร่าหวอดธุรกิจให้บริการด้านวิศวกรรมที่ปรึกษา กว่า 37 ปี เล็งนำเงินระดมทุนพัฒนาระบบคอมพิวเตอร์ อุปกรณ์ซอฟต์แวร์ และเป็นเงินทุนหมุนเวียนรองรับเมกะโปรเจกต์

NOBLE จับตัวร่วมทุน BTS สวนโควิดชุด 14 โครงการ

วันนี้ โนเบิล แกล้งใหญ่ เปิดแผนธุรกิจในปี 64 เล็งเปิดใหม่ 14 โครงการ พร้อมจับตัวร่วมทุนกับ BTS พัฒนาหลายโครงการต่อเนื่องในปี 64 พร้อมบุกหมุดขึ้น Top 5 บริษัทส่งหาฯ ชันนำในปี 66 โยกรายได้พุ่งระดับ 2 หมื่นล้านบาท

กสทช.วางแผนงานโทรคมนาคมปีหน้า เล็งประมูลคลื่น 3500 ช่วงปลายปี

กสทช. วางแผนงานด้านโทรคมนาคมปี 64 จ่อออกหลักเกณฑ์ประมูลคลื่น 3500 MHz ช่วงปลายปี พร้อมศึกษานำคลื่น 1800 MHz และ 28 GHz เปิดประมูลด้วย ผู้ก่อกำเนิด 5G ประยุกต์ใช้กับภาคการศึกษา-คมนาคม-บริหารทรัพยากรน้ำ เร่งเปิดประมูลเน็ตชายขอบภาคเหนือ-อีสาน หลังยกเลิกสัญญา กับ TOT

DTAC ควักกระเป๋า 1,881 ล้าน จ่ายค่าคลื่น 700 กวตแรก เร่งติดตั้งสถานีฐาน

ดีแทค ทุ่มระดมเงินค่าคลื่น 700 MHz กวตแรกจำนวน 1,881.488 ล้านบาท เร่งติดตั้งสถานีฐาน 700 MHz จำนวน 2,000 สถานีฐานภายใน ม.ค. 64 หลังที่วิจิตรทิพย์ทยอยปรับปรุงสัญญาตั้งแต่ ต.ค. 63 ช่วงแรกเริ่มเปิดให้บริการจากกรุงเทพฯ-ปริมณฑล ภาคเหนือ และภาคใต้

MAJOR ส่งชิงปีหน้าพลิกมีกำไร ชุกกลยุทธ์ 3T ทราดส์ฟอร์มองค์กร

MAJOR ลุ้นผลงานปี 64 ฟื้นรายได้กลับสู่ฐานปกติใกล้เคียงปี 62 ที่ทำได้ 11,141 ล้านบาท พร้อมคาดพลิกกลับมามีกำไรสุทธิ ลุยทรานส์ฟอร์มองค์กรด้วยกลยุทธ์ 3T อันดับ 1 พันล้านบาท ลงทุนขยายธุรกิจ

กบง.ตรึงราคาแอลพีจี ขยายเวลาถึง 31 มี.ค. 64 ลดผลกระทบต่อโควิด-19

กบง. มีมติตรึงราคาแอลพีจีไว้ที่ 318 บาทต่อถัง 15 กิโลกรัม ออกไปอีก 3 เดือน จากเดิมจะสิ้นสุดมาตรการเดือน ธ.ค.นี้ เพื่อช่วยเหลือค่าครองชีพของประชาชนที่ได้รับผลกระทบจากโควิด-19

หลายชาติตัดการขนส่งกับอังกฤษ หลัง 'จอห์นสัน' ชี้ 'ไวรัสสายพันธุ์ใหม่' ติดเชื้อสูง

หลายประเทศประกาศตัดการขนส่งกับอังกฤษแล้ว หวั่นไวรัสโคโรนาสายพันธุ์ใหม่ของอังกฤษ หลัง จอห์นสัน เผยมีการติดเชื้อสูง อย่างไรก็ตาม ประเทศในเอเชียกำลังจับตาอย่างใกล้ชิด แต่ยังไม่เร่งปรับการเดินทาง

สหรัฐฯจะกระตุ้นเศรษฐกิจใหม่อีก 9 หมื่นล้าน

ผู้นำในสภาของเกรสสหรัฐอเมริกา บรรลุข้อตกลงในการอุดหนุนเศรษฐกิจรอบใหม่เป็นเงิน 900,000 ล้านดอลลาร์แล้ว โดยจะจ่ายให้กับประชาชนโดยตรง 600 ดอลลาร์ต่อคน และจะเพิ่มเงินให้กับคนตกงานประมาณ 300 ดอลลาร์ต่อสัปดาห์ คาดว่าน่าจะผ่านความเห็นชอบในวันจันทร์ที่ 21 ธ.ค.

'บิ๊กตู่' จ่อล็อกดาวนั้ทั่วประเทศ ขอ 7 วันประเมินโควิด วอนปชช.อย่าตื่นตระหนก

ประยุทธ์ สั่งเตรียมล็อกดาวนั้ทั่วประเทศ หากคุมสถานการณ์การแพร่ระบาดของโรคโควิด-19 ไม่อยู่ ขอเวลาอีก 7 วัน ประเมินสถานการณ์ อย่าตื่นตระหนก คาดสถานการณ์จะคลี่คลาย

KBANK ปลื้มผลงาน 'ไลน์ บีเค' 2 เดือนผู้ใช้งาน 1 ล้านราย ธุรกรรมทะลุ 6 พันล.

แบงก์กสิกรฯ (KBANK) ปลื้มผลตอบรับ LINE BK หลังเปิดให้บริการ 2 เดือน ยอดผู้ใช้บริการกว่า 1 ล้านราย มีลูกค้ายื่นขอวงเงินมากกว่า 20,000 รายต่อวัน ขณะที่ยอดการทำธุรกรรมทางการเงินทะลุ 6,000 ล้านบาท ด้าน KBTG จับมือ เมเจอร์ซีเนี พลัส ก่อป นำเทคโนโลยีไร้สัมผัสผ่านตู้จำหน่ายสินค้าอัตโนมัติ E-ticket หนุนธุรกิจลดต้นทุนบริการด้วยเทคโนโลยี

ทีเอ็มบีเสริมแกร่งโรงแรม ลุยเติมองค์ความรู้สู่วิกฤต

ทีเอ็มบีและธนาคาร เสริมความรู้ให้ลูกค้ากลุ่มผู้ประกอบการธุรกิจโรงแรม จัดสัมมนา The Future of Hotels by TMB | Thanachart พร้อมเวิร์กช็อป โดยผู้เชี่ยวชาญด้านการตลาดมากประสบการณ์ ช่วยอัปเดตเทรนด์และไอเดียจากธุรกิจต้นแบบทั่วโลก เพื่อให้ลูกค้านำไปปรับใช้ได้จริง บริหารธุรกิจอย่างมีประสิทธิภาพ

ดัชนีร่วงรับพิษโควิดรอบใหม่ 'ทิสโก้'แนะจ้หวะซื้อหุ้นวัฏจักร ชู BAMB-BBL-BDMS

บล.ทิสโก้ แนะจ้หวะซื้อหุ้นวัฏจักรชาวโควิดระบอบใหม่ ช้อหุ้นกลุ่มวัฏจักรเศรษฐกิจ คาดปีหน้าหุ้นไทยทะลุ 1,500 จุด จากเงินทุนไหลเข้าและกำไร บจ.โต ชู BAMB, BBL, BDMS, PTTGC, AEONTS, TWPC, WHA, INTUCH, KKP, LH, NYT, PROSPECT และ TVO

บีไอโออัดแพ็กเกจ การลงทุนชุดใหญ่ กระตุ้นเศรษฐกิจ

บีไอโอเคาะแพ็กเกจลงทุนปี 64 กระตุ้นโครงการใหญ่-เล็ก กระตุ้นเศรษฐกิจฟื้นตัว

วิริยะฯแจ้งโควิดสมุทรสาคร ไม่กระทบการบริการสินไหม

วิริยะประกันภัย ประกาศความพร้อมให้บริการด้านประกันภัย หลังพบผู้ติดเชื้อโควิด-19 จำนวนมากใน จ.สมุทรสาคร เผยสถานการณ์ที่เกิดขึ้นไม่มีผลกระทบต่อกรให้บริการแก่ลูกค้า มั่นใจเคลมสินไหมได้ตามปกติด้วยเทคโนโลยีเคลมผ่านจอมือถือ "VClaim on VCall"

ข้อมูลธุรกรรมขายชอร์ต (Short Sales)

Symbol (21 Dec'20)	Volume (Shares)	Value (Baht)	% Short Sale Volume Comparing with Main Board	% Short Sale Value Comparing with Main Board
1 KBANK	3,822,300	432,925,950.00	6.94	6.97
2 BANPU-R	17,381,200	192,312,510.00	4.33	4.32
3 AOT	2,966,100	186,153,075.00	5.19	5.2
4 PTT	3,889,400	161,589,050.00	3.64	3.65
5 MINT	5,465,700	138,763,100.00	6.58	6.58
6 SAWAD-R	1,953,200	122,510,775.00	9.65	9.67
7 CPF	4,612,200	120,588,000.00	3.93	3.91
8 DELTA-R	294,800	110,032,800.00	6.17	6.22
9 IVL-R	2,928,400	106,927,050.00	3.35	3.35
10 SCB	1,184,500	101,618,525.00	5.2	5.19
11 KBANK-R	858,900	97,013,900.00	1.56	1.56
12 PTTEP	948,600	93,371,100.00	5.62	5.64
13 SCB-R	981,500	85,027,300.00	4.31	4.34
14 BANPU	7,125,600	79,643,590.00	1.78	1.79
15 GPSC-R	1,132,000	75,995,000.00	4.18	4.17
16 BBL	615,100	73,604,400.00	3.63	3.63
17 ADVANC	384,000	70,192,500.00	2.1	2.11
18 CPN	1,387,100	69,406,475.00	3.76	3.76
19 EGCO-R	347,100	67,960,650.00	5.89	5.9
20 CBG	557,100	61,027,150.00	4.8	4.84
21 TOP	1,142,100	60,103,550.00	4.79	4.78
22 SCC-R	157,400	59,280,600.00	3.17	3.17
23 BTS	5,787,000	57,880,860.00	3.15	3.2
24 CPN-R	1,122,300	56,577,200.00	3.05	3.07
25 BGRIM-R	1,140,000	56,153,425.00	8.04	8.02
26 BH-R	472,100	55,509,100.00	10.2	10.22
27 MTC-R	955,800	54,271,775.00	4.61	4.56
28 CRC	1,635,400	53,738,200.00	4.53	4.54
29 TISCO-R	613,500	53,732,375.00	4	4.02
30 TMB	47,717,700	53,655,839.00	2.8	2.82
31 BTS-R	5,499,100	53,571,245.00	3	2.96
32 PTTGC	914,100	52,993,775.00	2.49	2.51
33 IRPC	13,827,500	51,427,220.00	2.96	2.97
34 INTUCH-R	909,600	51,337,750.00	5.43	5.45
35 BDMS	2,326,000	48,789,270.00	3.71	3.71
36 CPALL	805,100	48,680,075.00	1.33	1.33
37 KKP-R	995,000	47,899,350.00	5.92	5.94
38 KTB-R	4,277,700	47,365,010.00	5.6	5.59
39 STGT-R	572,200	44,154,000.00	1.16	1.17
40 ADVANC-R	239,500	43,690,050.00	1.31	1.32
41 IVL	1,178,300	43,339,475.00	1.35	1.36
42 GULF	1,252,400	42,932,550.00	3.5	3.51
43 CPALL-R	703,100	42,676,950.00	1.16	1.17
44 PTTEP-R	378,700	37,330,525.00	2.24	2.25
45 TU	2,754,000	37,217,550.00	3.46	3.47
46 TOP-R	701,800	37,024,025.00	2.95	2.94

Source: SETSMART

ข้อมูลแบบรายงานการเปลี่ยนแปลงการถือหลักทรัพย์และสัญญาซื้อขายล่วงหน้าของผู้บริหาร (แบบ 59)

ชื่อบริษัท	ชื่อผู้บริหาร	ประเภทหลักทรัพย์	วันที่ได้มา/ จำหน่าย	จำนวน	ราคา	วิธีการได้มา/ จำหน่าย
BKI	นาย พันธ์ ธีรวณิชย์กุล	หุ้นสามัญ	21/12/2563	2,000	273	ซื้อ
CCET	นาย เว่ย จ้าว หวัง	หุ้นสามัญ	21/12/2563	400,000	2.11	ซื้อ
CPT	นาย สมศักดิ์ หลิมประเสริฐ	หุ้นสามัญ	21/12/2563	35,000	0.86	ซื้อ
SELIC	นาย เอก สุวัฒน์พิมพ์	หุ้นสามัญ	21/12/2563	130,000	1.98	ซื้อ
ERW	นาย สุชัย วุฒิมารชัยรุ่ง	หุ้นสามัญ	18/12/2563	160,000	3.87	ซื้อ
DCC	นาย ชัยสิทธิ์ วิริยะเมตตาทกุล	ใบสำคัญแสดงสิทธิที่ จะซื้อหุ้น	18/12/2563	1,000,000	0.93	ซื้อ
HREIT	นาย ไกรลักษณ์ อัครฉัตรโรจน์	หน่วยทรัสต์	18/12/2563	12,000	7.85	ซื้อ
HREIT	นาย ไกรลักษณ์ อัครฉัตรโรจน์	หน่วยทรัสต์	18/12/2563	10,000	7.85	ซื้อ
III	นาย วิรัช นอบน้อมธรรม	ใบสำคัญแสดงสิทธิที่ จะซื้อหุ้น	18/12/2563	75,000	-	โอน
TNITY	นาย ภควัต โกวิทพัฒพงษ์	ใบสำคัญแสดงสิทธิที่ จะซื้อหุ้น	21/12/2563	668,000	0.14	ขาย
T	นาย ทรรคิน จงอัศญากุล	หุ้นสามัญ	16/12/2563	7,000,000	0.02	ซื้อ
TEAMG	นาย ชวลิต จันทวรรตน์	หุ้นสามัญ	17/12/2563	7,000,000	2.1	โอน
TEAMG	นาย ชวลิต จันทวรรตน์	หุ้นสามัญ	17/12/2563	3,000,000	2.1	โอน
TSTE	นาย พัลลภ เหมะทักษิณ	หุ้นสามัญ	18/12/2563	1,000	6.75	ซื้อ
TFG	นาย สุกันย์ ทำผล	หุ้นสามัญ	17/12/2563	500,000	5.2	ขาย
TU	นาย เชน นิรุตตินานนท์	หุ้นสามัญ	21/12/2563	400,000	13.5	ซื้อ
THG	นาย บุญ วนาสิน	หุ้นสามัญ	21/12/2563	2,500	24.3	ซื้อ
THG	นาย บุญ วนาสิน	หุ้นสามัญ	21/12/2563	9,500	24.4	ซื้อ
THG	นาย บุญ วนาสิน	หุ้นสามัญ	21/12/2563	24,500	24.5	ซื้อ

Source: www.sec.or.th

ข้อมูลแบบรายงานการเปลี่ยนแปลงการถือหลักทรัพย์และสัญญาซื้อขายล่วงหน้าของผู้บริหาร (แบบ 59) (ต่อ)

ชื่อบริษัท	ชื่อผู้บริหาร	ประเภทหลักทรัพย์	วันที่ได้มา/ จำหน่าย	จำนวน	ราคา	วิธีการได้มา/ จำหน่าย
THG	นาย บุญ วนาสิน	หุ้นสามัญ	21/12/2563	20,000	24.6	ซื้อ
THG	นาย บุญ วนาสิน	หุ้นสามัญ	21/12/2563	32,500	24.7	ซื้อ
THG	นาย บุญ วนาสิน	หุ้นสามัญ	21/12/2563	27,500	24.8	ซื้อ
THG	นาย บุญ วนาสิน	หุ้นสามัญ	21/12/2563	228,500	24.9	ซื้อ
THG	นาย บุญ วนาสิน	หุ้นสามัญ	21/12/2563	5,000	25	ซื้อ
BTS	นาย ศิริ กาญจนพาสณ์	ใบสำคัญแสดงสิทธิที่ จะซื้อหุ้น	16/12/2563	25,336,800	0.08	ขาย
PAP	นาย เกรียงไกร รักษ์กุลชน	หุ้นสามัญ	21/12/2563	50,000	3.44	ซื้อ
PTG	นาย วุฒิชัย ดวงรัตน์	หุ้นสามัญ	21/12/2563	10,000	16.9	ซื้อ
PRIME	พลอากาศเอก สุรศักดิ์ มีมณี	หุ้นสามัญ	18/12/2563	25,000	0.54	ขาย
META	นาย ชนน วงศ์ตาล	หุ้นสามัญ	18/12/2563	500,000	0.43	ขาย
MTC	นาย อำนาจ เนียมสี	หุ้นสามัญ	18/12/2563	20,000	59.25	ขาย
VIH	นาย พงษ์ศักดิ์ วัฒนนา	หุ้นสามัญ	18/12/2563	345,000	7.4	ขาย
VIH	นาย พงษ์ศักดิ์ วัฒนนา	หุ้นสามัญ	18/12/2563	345,000	7.4	ซื้อ
SPA	นาง สุวานีศรี อมรธีรสวรรค์	หุ้นสามัญ	17/12/2563	2,000,000	-	โอน
SPA	นาง สุวานีศรี อมรธีรสวรรค์	หุ้นสามัญ	17/12/2563	2,000,000	-	โอน
RS	นาย สุรชัย เศรษฐโชติศักดิ์	หุ้นสามัญ	21/12/2563	456,800	17.65	ซื้อ
ILM	นาง ชันทอง อุดมมหันตีสุข	หุ้นสามัญ	16/12/2563	100,000	13.7	ซื้อ
EP	นาย ยุทธ ชินสุภัคกุล	หุ้นสามัญ	18/12/2563	200,000	4.79	ซื้อ
SISB	นาง นริศา เลิศนามวงศ์วาน	หุ้นสามัญ	04/12/2563	5,500	9.1	ซื้อ
SISB	นาง นริศา เลิศนามวงศ์วาน	หุ้นสามัญ	04/12/2563	6,000	9.05	ขาย
SISB	นาง นริศา เลิศนามวงศ์วาน	หุ้นสามัญ	04/12/2563	4,500	9.05	ขาย

Source: www.sec.or.th

แบบรายงานการได้มาหรือจำหน่ายหลักทรัพย์ของกิจการ (แบบ 246-2)
(Corporate Share Trade)

หลักทรัพย์	ชื่อผู้ได้มา/ จำหน่าย	วิธีการ	ประเภท หลักทรัพย์ ¹	% ก่อน ได้มา/ จำหน่าย	% ได้มา/ จำหน่าย	% หลัง ได้มา/ จำหน่าย	วันที่ได้มา/ จำหน่าย	% ก่อน ได้มา/ จำหน่าย (กลุ่ม) ²	% ได้มา/ จำหน่าย (กลุ่ม) ²	% หลัง ได้มา/ จำหน่าย (กลุ่ม) ²
BH	บริษัท กรุงเทพดุสิต เวชการ จำกัด (มหาชน)	จำหน่าย	หุ้น	11.3369	11.3369	0	18/12/2563	11.3369	11.3369	0
UPF	นาย นิติพันธุ์ ดารกา นนท์	ได้มา	หุ้น	4.7123	1.3346	6.047	16/12/2563	4.7123	1.3346	6.047
UPF	นาย สุเมธ ดารกา นนท์	จำหน่าย	หุ้น	12.5985	4.7123	7.8862	15/12/2563	12.5985	4.7123	7.8862

- หุ้น** หมายถึง หุ้นสามัญหรือหุ้นบุริมสิทธิหรือใบแสดงสิทธิในผลประโยชน์ที่เกิดจากหลักทรัพย์อ้างอิงไทย (DR)
หลักทรัพย์แปลงสภาพ หมายถึง ใบสำคัญแสดงสิทธิที่จะซื้อหุ้นสามัญ หุ้นกู้แปลงสภาพ หรือหลักทรัพย์อื่นที่อาจแปลงสภาพได้
- กรณีที่มีการรายงานเป็นกลุ่ม ชื่อผู้ได้มา/จำหน่ายจะแสดงข้อมูลของบุคคลในกลุ่มที่มีการเปลี่ยนแปลง ส่วน % การได้มา/จำหน่าย และ % หลังการได้มา/จำหน่ายจะแสดงตัวเลขของทั้งกลุ่ม และบุคคลตามมาตรา 258 ([नियามตามบุคคลมาตรา 258](#))
- ข้อมูลเบื้องต้น** หมายถึง ข้อมูลยังไม่ครบถ้วน และ/หรือ อยู่ระหว่างการสอบถาม
ฉบับแก้ไข หมายถึง ผู้รายงานยื่นเอกสารชุดใหม่ เพื่อแก้ไขชุดเดิม
Chain Principle หมายถึง การได้มาหุ้นโดยทางอ้อมและเป็นการได้มาในจำนวนที่ทำให้ผู้ได้มาต้องทำคำเสนอซื้อหลักทรัพย์ทั้งหมดของกิจการ

Source: www.sec.or.th

RHB Guide to Investment Ratings

- Buy:** Share price may exceed 10% over the next 12 months
Trading Buy: Share price may exceed 15% over the next 3 months, however longer-term outlook remains uncertain
Neutral: Share price may fall within the range of +/- 10% over the next 12 months
Take Profit: Target price has been attained. Look to accumulate at lower levels
Sell: Share price may fall by more than 10% over the next 12 months
Not Rated: Stock is not within regular research coverage

Investment Research Disclaimers

RHB has issued this report for information purposes only. This report is intended for circulation amongst RHB and its affiliates' clients generally or such persons as may be deemed eligible by RHB to receive this report and does not have regard to the specific investment objectives, financial situation and the particular needs of any specific person who may receive this report. This report is not intended, and should not under any circumstances be construed as, an offer or a solicitation of an offer to buy or sell the securities referred to herein or any related financial instruments.

This report may further consist of, whether in whole or in part, summaries, research, compilations, extracts or analysis that has been prepared by RHB's strategic, joint venture and/or business partners. No representation or warranty (express or implied) is given as to the accuracy or completeness of such information and accordingly investors should make their own informed decisions before relying on the same.

This report is not directed to, or intended for distribution to or use by, any person or entity who is a citizen or resident of or located in any locality, state, country or other jurisdiction where such distribution, publication, availability or use would be contrary to the applicable laws or regulations. By accepting this report, the recipient hereof (i) represents and warrants that it is lawfully able to receive this document under the laws and regulations of the jurisdiction in which it is located or other applicable laws and (ii) acknowledges and agrees to be bound by the limitations contained herein. Any failure to comply with these limitations may constitute a violation of applicable laws.

All the information contained herein is based upon publicly available information and has been obtained from sources that RHB believes to be reliable and correct at the time of issue of this report. However, such sources have not been independently verified by RHB and/or its affiliates and this report does not purport to contain all information that a prospective investor may require. The opinions expressed herein are RHB's present opinions only and are subject to change without prior notice. RHB is not under any obligation to update or keep current the information and opinions expressed herein or to provide the recipient with access to any additional information. Consequently, RHB does not guarantee, represent or warrant, expressly or impliedly, as to the adequacy, accuracy, reliability, fairness or completeness of the information and opinion contained in this report. Neither RHB (including its officers, directors, associates, connected parties, and/or employees) nor does any of its agents accept any liability for any direct, indirect or consequential losses, loss of profits and/or damages that may arise from the use or reliance of this research report and/or further communications given in relation to this report. Any such responsibility or liability is hereby expressly disclaimed.

Whilst every effort is made to ensure that statement of facts made in this report are accurate, all estimates, projections, forecasts, expressions of opinion and other subjective judgments contained in this report are based on assumptions considered to be reasonable and must not be construed as a representation that the matters referred to therein will occur. Different assumptions by RHB or any other source may yield substantially different results and recommendations contained on one type of research product may differ from recommendations contained in other types of research. The performance of currencies may affect the value of, or income from, the securities or any other financial instruments referenced in this report. Holders of depositary receipts backed by the securities discussed in this report assume currency risk. Past performance is not a guide to future performance. Income from investments may fluctuate. The price or value of the investments to which this report relates, either directly or indirectly, may fall or rise against the interest of investors.

This report does not purport to be comprehensive or to contain all the information that a prospective investor may need in order to make an investment decision. The recipient of this report is making its own independent assessment and decisions regarding any securities or financial instruments referenced herein. Any investment discussed or recommended in this report may be unsuitable for an investor depending on the investor's specific investment objectives and financial position. The material in this report is general information intended for recipients who understand the risks of investing in financial instruments. This report does not take into account whether an investment or course of action and any associated risks are suitable for the recipient. Any recommendations contained in this report must therefore not be relied upon as investment advice based on the recipient's personal circumstances. Investors should make their own independent evaluation of the information contained herein, consider their own investment objective, financial situation and particular needs and seek their own financial, business, legal, tax and other advice regarding the appropriateness of investing in any securities or the investment strategies discussed or recommended in this report.

This report may contain forward-looking statements which are often but not always identified by the use of words such as "believe", "estimate", "intend" and "expect" and statements that an event or result "may", "will" or "might" occur or be achieved and other similar expressions. Such forward-looking statements are based on assumptions made and information currently available to RHB and are subject to known and unknown risks, uncertainties and other factors which may cause the actual results, performance or achievement to be materially different from any future results, performance or achievement, expressed or implied by such forward-looking statements. Caution should be taken with respect to such statements and recipients of

this report should not place undue reliance on any such forward-looking statements. RHB expressly disclaims any obligation to update or revise any forward-looking statements, whether as a result of new information, future events or circumstances after the date of this publication or to reflect the occurrence of unanticipated event

The use of any website to access this report electronically is done at the recipient's own risk, and it is the recipient's sole responsibility to take precautions to ensure that it is free from viruses or other items of a destructive nature. This report may also provide the addresses of, or contain hyperlinks to, websites. RHB takes no responsibility for the content contained therein. Such addresses or hyperlinks (including addresses or hyperlinks to RHB own website material) are provided solely for the recipient's convenience. The information and the content of the linked site do not in any way form part of this report. Accessing such website or following such link through the report or RHB website shall be at the recipient's own risk.

This report may contain information obtained from third parties. Third party content providers do not guarantee the accuracy, completeness, timeliness or availability of any information and are not responsible for any errors or omissions (negligent or otherwise), regardless of the cause, or for the results obtained from the use of such content. Third party content providers give no express or implied warranties, including, but not limited to, any warranties of merchantability or fitness for a particular purpose or use. Third party content providers shall not be liable for any direct, indirect, incidental, exemplary, compensatory, punitive, special or consequential damages, costs, expenses, legal fees, or losses (including lost income or profits and opportunity costs) in connection with any use of their content.

The research analysts responsible for the production of this report hereby certifies that the views expressed herein accurately and exclusively reflect his or her personal views and opinions about any and all of the issuers or securities analysed in this report and were prepared independently and autonomously. The research analysts that authored this report are precluded by RHB in all circumstances from trading in the securities or other financial instruments referenced in the report, or from having an interest in the company(ies) that they cover.

The contents of this report is strictly confidential and may not be copied, reproduced, published, distributed, transmitted or passed, in whole or in part, to any other person without the prior express written consent of RHB and/or its affiliates. This report has been delivered to RHB and its affiliates' clients for information purposes only and upon the express understanding that such parties will use it only for the purposes set forth above. By electing to view or accepting a copy of this report, the recipients have agreed that they will not print, copy, videotape, record, hyperlink, download, or otherwise attempt to reproduce or re-transmit (in any form including hard copy or electronic distribution format) the contents of this report. RHB and/or its affiliates accepts no liability whatsoever for the actions of third parties in this respect.

The contents of this report are subject to copyright. Please refer to Restrictions on Distribution below for information regarding the distributors of this report. Recipients must not reproduce or disseminate any content or findings of this report without the express permission of RHB and the distributors.

The securities mentioned in this publication may not be eligible for sale in some states or countries or certain categories of investors. The recipient of this report should have regard to the laws of the recipient's place of domicile when contemplating transactions in the securities or other financial instruments referred to herein. The securities discussed in this report may not have been registered in such jurisdiction. Without prejudice to the foregoing, the recipient is to note that additional disclaimers, warnings or qualifications may apply based on geographical location of the person or entity receiving this report.

The term "RHB" shall denote, where appropriate, the relevant entity distributing or disseminating the report in the particular jurisdiction referenced below, or, in every other case, RHB Investment Bank Berhad and its affiliates, subsidiaries and related companies.

RESTRICTIONS ON DISTRIBUTION

Malaysia

This report is issued and distributed in Malaysia by RHB Investment Bank Bhd. The views and opinions in this report are our own as of the date hereof and is subject to change. If the Financial Services and Markets Act of the United Kingdom or the rules of the Financial Conduct Authority apply to a recipient, our obligations owed to such recipient therein are unaffected. RHB Investment Bank Bhd has no obligation to update its opinion or the information in this report.

Thailand

This report is issued and distributed in the Kingdom of Thailand by RHB Securities (Thailand) PCL, a licensed securities company that is authorised by the Ministry of Finance, regulated by the Securities and Exchange Commission of Thailand and is a member of the Stock Exchange of Thailand. The Thai Institute of Directors Association has disclosed the Corporate Governance Report of Thai Listed Companies made pursuant to the policy of the Securities and Exchange Commission of Thailand. RHB Securities (Thailand) PCL does not endorse, confirm nor certify the result of the Corporate Governance Report of Thai Listed Companies.

Indonesia

This report is issued and distributed in Indonesia by PT RHB Sekuritas Indonesia. This research does not constitute an offering document and it should not be construed as an offer of securities in Indonesia. Any securities offered or sold, directly or indirectly, in Indonesia or to any Indonesian citizen or corporation (wherever located) or to any Indonesian resident in a manner which constitutes a public offering under Indonesian laws and regulations must comply with the prevailing Indonesian laws and regulations.

Singapore

This report is issued and distributed in Singapore by RHB Bank Berhad (Singapore branch) which is a holder of a full bank licence and an exempt capital markets services licence and financial adviser regulated by the Monetary Authority of Singapore. RHB Bank Berhad (Singapore branch) may distribute reports produced by its respective foreign entities, affiliates or other foreign research houses pursuant to an arrangement under Regulation 32C of the Financial Advisers Regulations. Where the report is distributed in Singapore to a person who is not an Accredited Investor, Expert Investor or an Institutional Investor, RHB Bank Berhad (Singapore branch) accepts legal responsibility for the contents of the report to such persons only to the extent required by law. Singapore recipients should contact RHB Bank Berhad (Singapore branch) in respect of any matter arising from or in connection with the report.

United States

This report was prepared by RHB is meant for distribution solely and directly to "major" U.S. institutional investors as defined under, and pursuant to, the requirements of Rule 15a-6 under the U.S. Securities and Exchange Act of 1934, as amended (the "Exchange Act") via a registered U.S. broker-dealer as appointed by RHB from time to time. Accordingly, any access to this report via Bursa Marketplace or any other Electronic Services Provider is not intended for any party other than "major" US institutional investors (via a registered U.S broker-dealer), nor shall be deemed as solicitation by RHB in any manner. RHB is not registered as a broker-dealer in the United States and currently has not appointed a U.S. broker-dealer. Additionally, RHB does not offer brokerage services to U.S. persons. Any order for the purchase or sale of all securities discussed herein must be placed with and through a registered U.S. broker-dealer as appointed by RHB from time to time as required by the Exchange Act Rule 15a-6. For avoidance of doubt, RHB reiterates that it has not appointed any U.S. broker-dealer during the issuance of this report. This report is confidential and not intended for distribution to, or use by, persons other than the recipient and its employees, agents and advisors, as applicable. Additionally, where research is distributed via Electronic Service Provider, the analysts whose names appear in this report are not registered or qualified as research analysts in the United States and are not associated persons of any registered U.S. broker-dealer as appointed by RHB from time to time and therefore may not be subject to any applicable restrictions under Financial Industry Regulatory Authority ("FINRA") rules on communications with a subject company, public appearances and personal trading. Investing in any non-U.S. securities or related financial instruments discussed in this research report may present certain risks. The securities of non-U.S. issuers may not be registered with, or be subject to the regulations of, the U.S. Securities and Exchange Commission. Information on non-U.S. securities or related financial instruments may be limited. Foreign companies may not be subject to audit and reporting standards and regulatory requirements comparable to those in the United States. The financial instruments discussed in this report may not be suitable for all investors. Transactions in foreign markets may be subject to regulations that differ from or offer less protection than those in the United States.

Please refer to the following link ([RHB Research conflict disclosures – December 2020](#)) and the Disclosure of Conflict of Interest in each of the research reports provided in this email for more details.

Kuala Lumpur	Singapore
RHB Investment Bank Bhd Level 3A, Tower One, RHB Centre Jalan Tun Razak Kuala Lumpur Malaysia Tel : +(60) 3 9280 8888 Fax : +(60) 3 9200 2216	RHB Bank Berhad (Singapore branch) 90 Cecil Street #04-00 RHB Bank Building Singapore 069531
Jakarta	Bangkok
PT RHB Sekuritas Indonesia Revenue Tower, 11th Floor, District 8 - SCBD Jl. Jendral Sudirman Kav 52-53 Jakarta 12190 Indonesia Tel : +6221 509 39 888 Fax : +6221 509 39 777	RHB Securities (Thailand) PCL 10th Floor, Sathorn Square Office Tower 98, North Sathorn Road, Silom Bangrak, Bangkok 10500 Thailand Tel: +(66) 2 088 9999 Fax : +(66) 2 088 9799

สำนักงานใหญ่	สาขาสีลม	สาขาภคินทร์
ชั้น 8,10 อาคารสาทรสแควร์ ออฟฟิศ ทาวเวอร์ 98 ถนนสาทรเหนือ แขวงสีลม เขตบางรัก กรุงเทพมหานคร 10500 Tel: +66-(0)2-862-9999 Fax: +66-(0)2-108-0999	ชั้น 16 อาคารสีลมคอมเพล็กซ์ 191 ถนนสีลม แขวงสีลม เขตบางรัก กรุงเทพมหานคร 10500 Tel: +66-(0)2-200-2000 Fax: +66-(0)2-632-0191	ชั้น 1 อาคารภคินทร์ 9 ถนนรัชดาภิเษก แขวงดินแดง เขตดินแดง กรุงเทพมหานคร 10400 Tel: +66-(0)2-654-1999 Fax: +66-(0)2-654-1900
สาขาปิ่นเกล้า	สาขาวิภาวดีรังสิต	สาขาอัมรินทร์
ชั้น 19 อาคารศูนย์การค้าเซ็นทรัลพลาซ่า ปิ่นเกล้า 7/129 – 221 ถนนบรมราชชนนี แขวงอรุณอัมรินทร์ เขตบางกอกน้อย กรุงเทพมหานคร 10700 Tel: +66(0)-2-828-1555 Fax: +66-(0)2-828-1500	อาคารเกษมทรัพย์ ชั้น 1 89/1 ถนนวิภาวดีรังสิต แขวงจอมพล เขตจตุจักร กรุงเทพมหานคร 10900 Tel: +66 -(0)2-63- 9000 Fax: +66-(0)2-631-9099	ชั้น 15 อาคารอัมรินทร์ทาวเวอร์ 500 ถนนเพลินจิต แขวงลุมพินี เขตปทุมวัน จังหวัดกรุงเทพฯ 10330 Tel: +66-(0)2-652- 4899 Fax: +66 -(0)2-652-4899
สาขาเชียงใหม่	สาขาหาดใหญ่	
314/1 หมู่ที่ 5 ต.สันทรายน้อย อ.สันทราย จ. เชียงใหม่ 50210 Tel: +66-(0)52-00-4999 Fax: +66-(0)52-00-4998	127 – 129 ถนนศรีภูวนารถ ตำบลหาดใหญ่ อำเภอหาดใหญ่ จังหวัดสงขลา 90110 Tel: +66-74-891-999 Fax: +66-(0)74-89- 900	