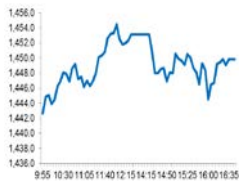


Market Comment

Saravut Tachochavalit, Analyst

TEL : +66 (2) 088-9754

EMAIL : Saravut.ta@rhbgroup.com



Open	1,439.82
High	1,454.94
Low	1,439.14
Closed	1,449.83
Chg.	+11.51
Chg.%	+0.80
Value (mn)	82,776.88
P/E (x)	28.73
P/BV (x)	1.63
Yield (%)	3.34
Market Cap (mn)	15,980.04

SET 50-100 – MAI – Futures Index			
	Closed	Chg.	(%)
SET 50	940.17	9.07	0.97
SET 100	2,094.34	18.33	0.88
S50_Con	940.60	12.70	1.37
MAI Index	331.18	0.95	0.29

Trading Breakdown: Daily			
(Bt,m)	Buy	Sell	Net
Institution	7,379.64	5,963.08	1,416.56
Proprietary	10,880.79	10,521.75	359.04
Foreign	30,204.10	29,003.74	1,200.36
Local	34,312.34	37,288.30	-2,975.96

Trading Breakdown: Month to Date			
(Bt,m)	Buy	Sell	Net
Institution	26,734.84	23,209.11	3,525.73
Proprietary	41,136.67	41,742.54	-605.87
Foreign	125,861.17	122,082.05	3,779.13
Local	128,301.43	135,000.41	-6,698.98

World Markets Index			
	Closed	Chg.	(%)
Dow Jones	30,069.79	-148.47	-0.49
NASDAQ	12,519.95	55.72	0.45
FTSE 100	6,555.39	5.16	0.08
Nikkei	26,372.28	-175.16	-0.66
Hang Seng	26,506.85	-329.07	-1.23

Foreign Exchange Rates			
	Closed	Chg.	(%)
US Dollar	30.16	-0.01	0.03
Baht (Onshore)	104.02	-0.03	0.03
Yen	1.21	0.00	0.00

Commodities			
	Closed	Chg.	(%)
Oil: Brent	48.19	-0.52	-1.07
Oil: Dubai	47.67	-0.99	-2.03
Oil: Nymex	45.76	-0.50	-1.08
Gold	1,864.03	1.30	0.07
Zinc	2,729.00	-19.50	-0.71
BDIY Index	1,197.00	8.00	0.67

Source: Bloomberg

เน้นหุ้นที่ได้ประโยชน์จากล็อคดาวน์

ตลาดหุ้นสหรัฐฯ ปิดลบ เนื่องจากนักลงทุนวิตกกังวลเกี่ยวกับจำนวนผู้ติดเชื้อไวรัสโควิด-19 ที่เพิ่มขึ้นอย่างต่อเนื่องในสหรัฐฯ รวมทั้งการเข้ามาตรึงวงเงินวงเพื่อควบคุมการแพร่ระบาดในบางรัฐของสหรัฐฯ นักลงทุนกลับมาซื้อหุ้นกลุ่มเทคโนโลยีทำให้ DOW JONES, NASDAQ, S&P500 ปิด -0.49%, 0.45%, -0.19%

ตลาดหุ้นยุโรปปิดลบ เนื่องจากนักลงทุนวิตกกังวลกับความตึงเครียดครั้งใหม่ระหว่างสหรัฐฯ และจีน หลังมีรายงานว่าสหรัฐฯ กำหนดมาตรการคว่ำบาตรเจ้าหน้าที่จีนอีกครั้งเกี่ยวกับกรณีการตัดสินสิทธิสมาชิกสหภาพดับเบิ้ลยูดีฝ่ายค้านในฮ่องกง ทำให้ DAX, FTSE, CAC40, FTMIB ปิด -0.21%, 0.08%, -0.64%, -0.32%

สัญญาน้ำมันดิบ WTI ส่งมอบเดือนม.ค. ลดลง 0.50 ดอลลาร์ ปิดที่ 45.76 ดอลลาร์/บาร์เรล ส่วนสัญญาพลังงานเบนโทส่งมอบเดือนก.พ. ลดลง 0.46 ดอลลาร์ ปิดที่ 48.79 ดอลลาร์/บาร์เรล กดดันจากความกังวลจำนวนผู้ติดเชื้อไวรัสโควิด-19 ที่เพิ่มขึ้นอย่างต่อเนื่องในสหรัฐฯ และการเข้ามาตรึงวงเงินวงเพื่อควบคุมการแพร่ระบาด ส่งผลกระทบต่อการใช้น้ำมัน

ตลาดหุ้นไทยวานนี้ปรับตัวขึ้นในทิศทางเดียวกันกับตลาดหุ้นในภูมิภาคมีแรงซื้อหุ้นในกลุ่มพลังงาน ปิโตรเคมี ธนาकारพาณิชย์ และหุ้นขนาดใหญ่ที่มีผลต่อดัชนี ขานรับผลการประชุมกลุ่มประเทศผู้ส่งออกน้ำมัน (โอเปก) และชาติพันธมิตร หรือโอเปกพลัสสมมติปรับลดกำลังการผลิตน้ำมัน 7.2 ล้านบาร์เรล/วัน จากปัจจุบันที่ระดับ 7.7 ล้านบาร์เรล/วัน โดยจะมีผลตั้งแต่วันที่ 1 มกราคม 64 เป็นต้นไป เท่ากับว่าจะมีการเพิ่มกำลังการผลิตน้ำมันเพิ่มอีกวันละ 5 แสนบาร์เรลของกลุ่มโอเปกพลัสเข้าสู่ตลาดน้ำมันดิบตั้งแต่ต้นปีหน้า เรามองแนวโน้มกลุ่มโอเปกพลัสจะปรับเพิ่มกำลังการผลิตน้ำมันอย่างค่อยเป็นค่อยไป เนื่องจากผลกระทบจากการแพร่ระบาดของโควิด-19 ที่ยังมีการพุ่งขึ้นในหลายๆ ประเทศทั้งในยุโรปและสหรัฐฯ สะท้อนจากตัวเลขการจ้างงานนอกภาคเกษตรที่เพิ่มขึ้นเพียง 245,000 ตำแหน่งในเดือนพ.ย. ต่ำกว่าที่ตลาดคาดการณ์ที่ระดับ 440,000 ตำแหน่ง และต่ำกว่า 610,000 ตำแหน่งในเดือนต.ค. มีแนวโน้มที่หลายๆ ประเทศจะขยายการล็อคดาวน์ออกไปจนถึงเดือนม.ค. 64 แต่อย่างไรก็ตามการที่ตัวเลขการจ้างงานของสหรัฐฯ ออกมาต่ำกว่าที่ตลาดคาด ทำให้นักลงทุนมีความคาดหวังต่อมาตรการกระตุ้นเศรษฐกิจสหรัฐฯ ซึ่งนางแนนซี เพโลซี ประธานสภาผู้แทนราษฎรสหรัฐฯ กล่าวว่า ตัวเลขการจ้างงานที่ขบเซาเป็นสิ่งที่น่าเตือนว่า สภาพของเศรษฐกิจจำเป็นต้องเร่งพิจารณาออกมาตรการกระตุ้นเศรษฐกิจเพื่อเยียวยาผลกระทบจากการแพร่ระบาดของโรคโควิด-19 ซึ่งนายโจ ไบเดน ว่าที่ประธานาธิบดีคนใหม่ของสหรัฐฯ ก็ได้ออกมาเรียกร้องให้สภาองเกรสเร่งอนุมัติกฎหมายเยียวยาผลกระทบทางเศรษฐกิจที่เกิดจากโควิด-19 เช่นกัน

กระทรวงการคลังสหรัฐฯ ระบุว่าทางการสหรัฐฯ ได้ประกาศคว่ำบาตรเจ้าหน้าที่จีน 14 รายในวันนี้ โดยอ้างว่าเจ้าหน้าที่จีนกลุ่มนี้มีบทบาทในการตัดสินสิทธินักการเมืองฝ่ายค้านในฮ่องกงไป 4 ราย และเจ้าหน้าที่ทั้ง 14 รายนี้เป็นสมาชิกสภาประชาชนแห่งชาติจีนทั้งหมด ซึ่งการคว่ำบาตรในครั้งนี้ ยังคงสะท้อนการแทรกแซงของสหรัฐฯ ต่อประเทศจีน

แนวโน้มตลาดหุ้นไทยวันนี้คาดว่าผันผวน คาดว่าน่าจะมีการ rotation ไปเล่นกลุ่มที่ได้ประโยชน์จากการล็อคดาวน์ เช่น ADVANC, INTUCH, STGT, COM7, DELTA, HANA, KCE, SYNEX ในขณะที่ fund flow ยังไหลเข้าในภูมิภาค

กลยุทธ์การลงทุน

Trading: ไม่ต่ำแนวรับแถวๆ 1,400 จุด แนะนำ ซื้อเก็งกำไร

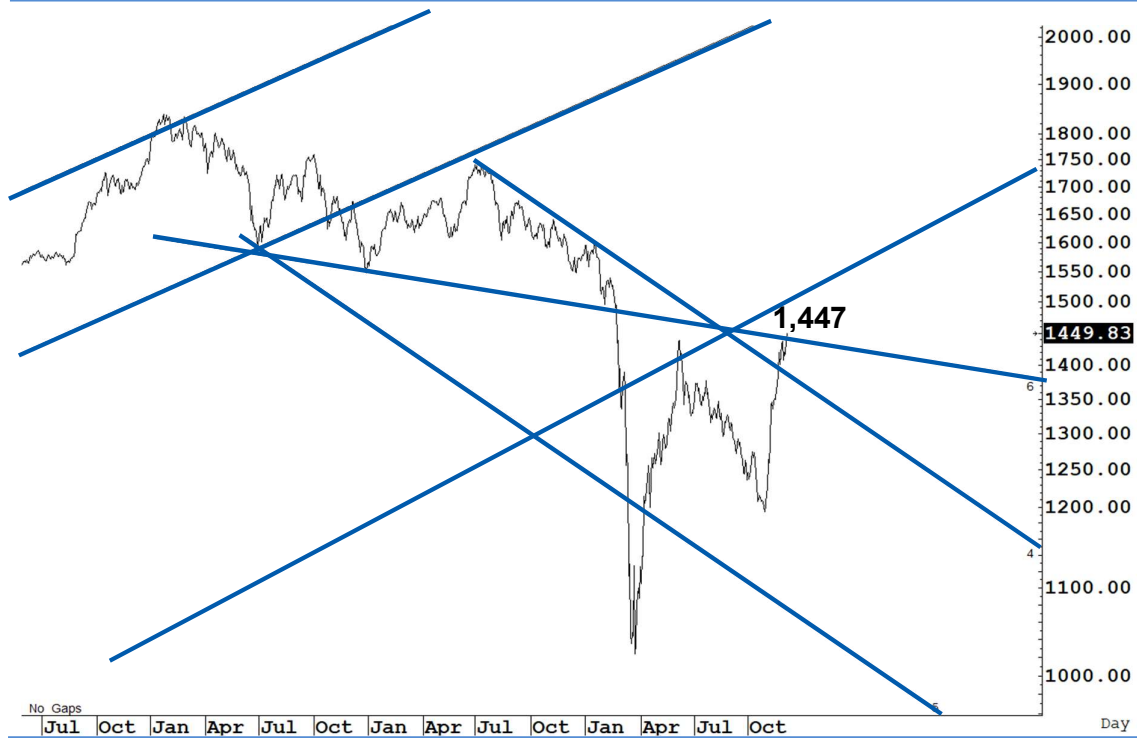
Technical Analyzer

Saravut Tachochavalit, Analyst
 TEL : +66 (2) 088 9999 Ext. 9754
 EMAIL : Saravut.ta@rhbgroup.com

SET Index

ดูสี

Figure 1 : SET Index daily chart



Source: RHB, Aspen

SET Index ปิดที่ 1,449.83 จุด 11.51 จุด มูลค่าการซื้อขาย 82,683 ล้านบาท เพิ่มขึ้นเมื่อเทียบกับปริมาณการซื้อขายวันก่อนหน้า โดยนักลงทุนต่างประเทศซื้อสุทธิ 1,200 ล้านบาท

ระยะกลาง : SET Index อยู่ในช่วงฟื้นตัว หลังสามารถปิดเหนือระดับ 1,408 จุดได้ ทำให้มีลุ้นฟื้นตัวในระยะกลางแบบยาว ๆ สำหรับทิศทางในไตรมาส 1/2564 คาดว่ากรอบของ SET จะอยู่ระหว่าง 1,340-1,575 จุด แนะนำ ซื้อเมื่ออ่อนตัว เพื่อหวังผลขายทำกำไรเมื่อดัชนีฟื้นตัว กรอบในสัปดาห์นี้คาดว่าแกว่งในกรอบระหว่าง 1,430-1,487 จุด แนะนำ ลงซื้อ ชั้นขาย ปิดเหนือระดับ 1,457 จุดได้ ซื้อเพิ่ม

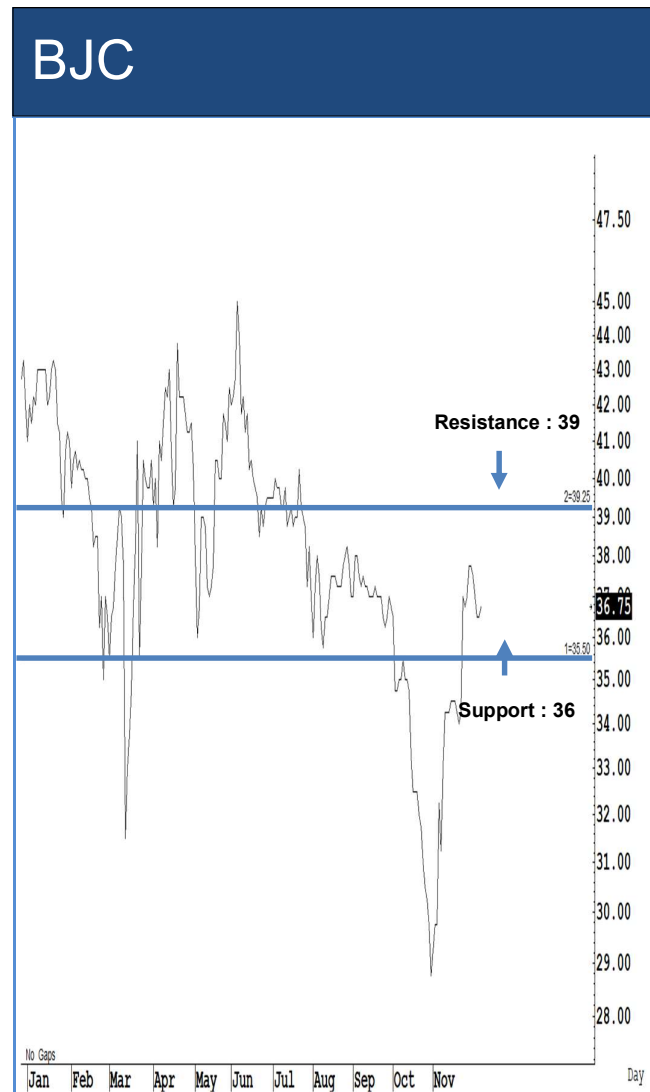
ระยะสั้น : SET Index ปรับตัวขึ้นต่อเนื่อง และใกล้เคียงที่จะกลับขึ้นไปปิดแถว ๆ 1,450 จุด ทำให้ momentum ยังดูดี มีลุ้นไปต่อ สั้น ๆ ไม่ต่ำกว่าแถว ๆ 1,437 จุด แนะนำ trading ต่อได้ หวังผลปรับตัวขึ้นต่อแถว ๆ 1,477 จุดก่อน

Saravut Tachochavalit, Analyst
 TEL : +66 (2) 088 9999 Ext. 9754
 EMAIL : Saravut.ta@rhbgrou.com

Trading Stocks



ระยะสั้นแกว่งในกรอบ **sideway** หรือในกรอบระหว่าง 59.50-63 บาท แนะนำ ลงซื้อ ขึ้นขายในกรอบดังกล่าว ส่วนจุดตัดขาดทุนจะอยู่ที่ 59 บาท



ระยะสั้นแกว่งในกรอบ **sideway** หรือในกรอบระหว่าง 36-39 บาท แนะนำ ลงซื้อ ขึ้นขายในกรอบดังกล่าว ส่วนจุดตัดขาดทุนจะอยู่ที่ 35.50 บาท



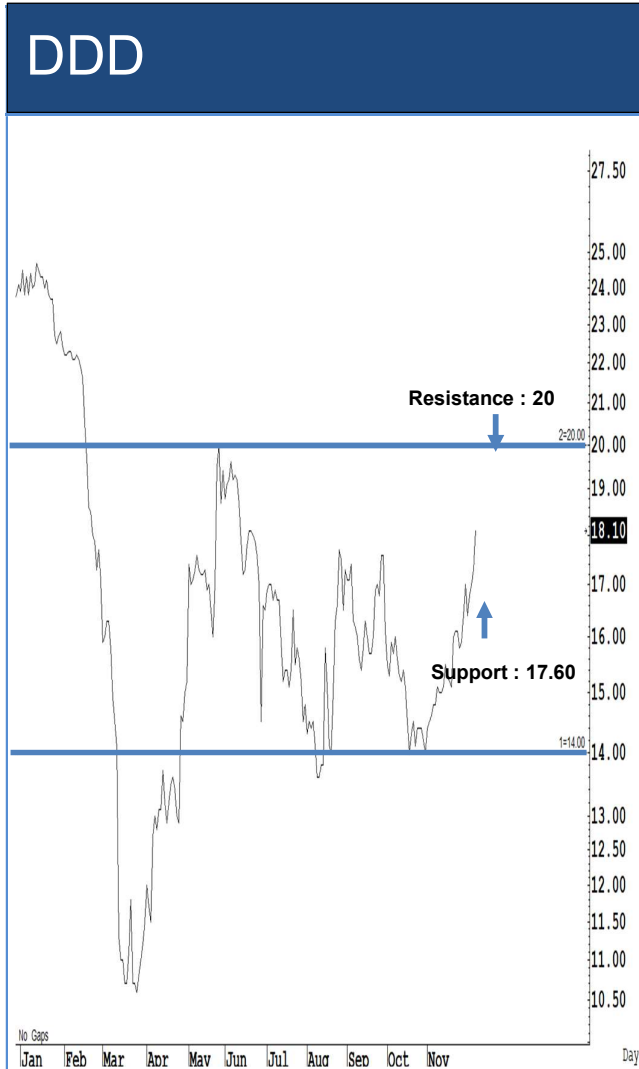
Source: RHB, Bloomberg

ระยะสั้นแกว่งในกรอบ sideways หรือในกรอบระหว่าง 98-106 บาท แนะนำ ลงซื้อ ขึ้นขายในกรอบดังกล่าว ส่วนจุดตัดขาดทุนจะอยู่ที่ 97 บาท



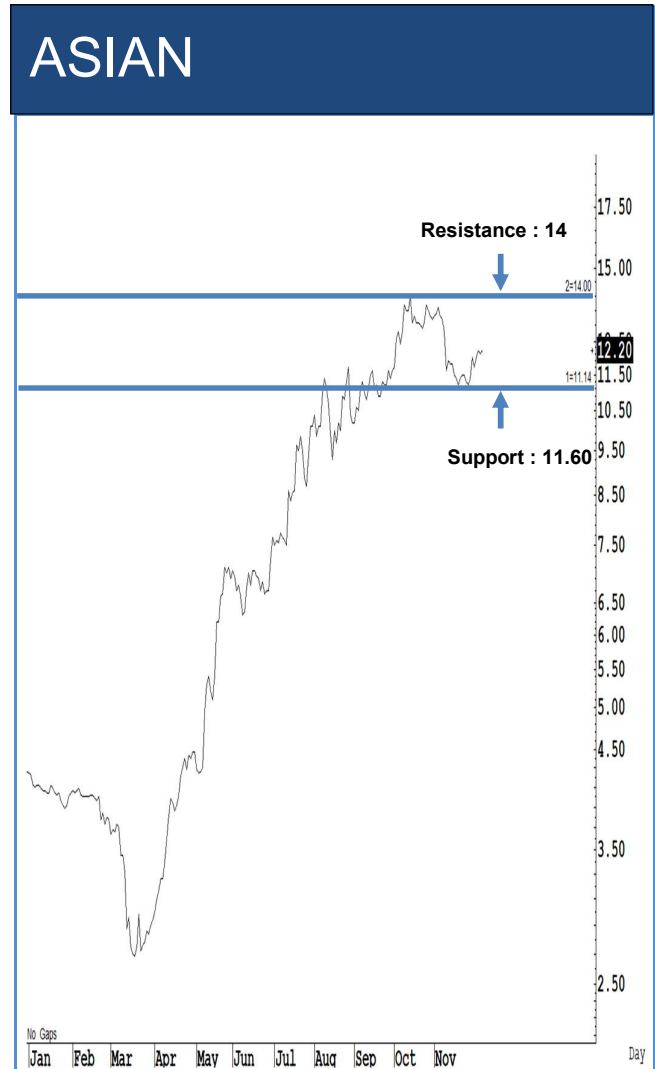
Source: RHB, Bloomberg

ระยะสั้นแกว่งในกรอบ sideways หรือในกรอบระหว่าง 21.50-23.50 บาท แนะนำ ลงซื้อ ขึ้นขายในกรอบดังกล่าว ส่วนจุดตัดขาดทุนจะอยู่ที่ 21.40 บาท



Source: RHB, Bloomberg

ระยะสั้นแกว่งในกรอบ sideways หรือในกรอบระหว่าง 17.60-20 บาท แนะนำ ลงซื้อ ขึ้นขายในกรอบดังกล่าว ส่วนจุดตัดขาดทุนจะอยู่ที่ 17.50 บาท



Source: RHB, Bloomberg

ระยะสั้นแกว่งในกรอบ sideways หรือในกรอบระหว่าง 11.60-14 บาท แนะนำ ลงซื้อ ขึ้นขายในกรอบดังกล่าว ส่วนจุดตัดขาดทุนจะอยู่ที่ 11.50 บาท

Key Stock News (ที่มา: ข่าวหุ้น)

GULF ปิดจ๊อบแหลมฉบัง 3 กทม.ยอมจบ 2.8 หมื่นล้าน 'ศักดิ์สยาม'ยังคาใจตัวเลขต่ำกว่าราคากลาง

การทำเรือแห่งประเทศไทย (กทพ.) เจรจาช้อเสนอ GULF-PJT ยื่นผลตอบแทนประมูลแหลมฉบังเฟส 3 ทำเทียบเรือ F แก้วที่ 2.8 หมื่นล้านบาท ต่ำกว่าราคากลาง 3.2 หมื่นล้านบาท จ่อขงบอร์ด EEC ชี้ชะตา รับหรือไม่แล้ว 18 ธ.ค.นี้ ฟาก "ศักดิ์สยาม" ยังข้องใจตัวเลขเอกชนประมูล ต่ำกว่าราคากลางที่รัฐตั้งไว้

SAK ประเดิมเทรดวันนี้ โชว์ Q3 กำไรเพิ่ม 74.21%

"ศักดิ์สยามลิซซิง"(SAK) เข้าซื้อขายในตลาดหลักทรัพย์ฯ วันนี้ (8 ธ.ค.) โอเพน @ 546 ล้านบาท ราคาค่าหุ้นละ 3.70 บาท พีอี 15.40 เท่า ส่วนไตรมาส 3/2563 กำไรโตสนันพุ่ง 156.1 ล้านบาท พุ่ง 74.21% ต้น 9 เดือนกำไรแล้ว 408.7 ล้านบาท เพิ่ม 54.81% โบรกฯ คาดกำไรทั้งปี 548 ล้านบาท ราคาเหมาะสม 4.25 บาท

เจพีฯควงเครดิตสวิส อัปเดตตลาดหุ้นไทย

เจพีมอร์แกนปรับเพิ่มน้ำหนักหุ้นไทย จาก "Neutral" เป็น "Overweight" เป้าหมายดัชนีปี 2564 ที่ 1,700 จุด มองฟื้นดีโฟลว์เข้าตลาดหุ้นไทยมากสุดในอาเซียน แนะนำหุ้น KBANK, BBL, SCB กลุ่มปตท. และกลุ่มบริษัศ CPN, CRC, HMPRO โรงพยาบาล BDMS ส่วนโรงแรม AWC, ERW ด้าน "เครดิต สวิส" ยืนยันต่างชาติยังเข้าตลาดหุ้นให้เป้าดัชนีปีหน้า 1,660 จุด แนะนำกลุ่มธนาคาร บีโธรมี และโรงพยาบาล

SUPER ข่าวดึงเงิน 550 MW เดือนนี้ ทริสอัปเดต BBB

"จอมทรัพย์" ลั่น SUPER เตรียม COD โซลาร์ฟาร์มเวียดนาม อีก 550 เมกะวัตต์ในเดือนนี้ หนุนกำลังการผลิตไฟฟ้าพุ่ง 1,200-1,300 เมกะวัตต์ ดันรายได้ปีโต 15-20% ล่าสุด "ทริสเรตติ้ง" อัปเดตอันดับเครดิตองค์กรเพิ่มเป็น BBB จากเดิม BBB- พร้อมแนวโน้ม "คงที่" สะท้อนฐานะการเงินแข็งแกร่ง

PDI ลุยขายโซลาร์ฟาร์ม หอบเงินซื้อโรงแรม CGD

บอร์ด PDI ไฟเขียวควักเงินสด และเงินขายโซลาร์ฟาร์มในไทย 36.4 เมกะวัตต์ ให้ BAFS มูลค่า 1,705 ล้านบาท ลุยซื้อหุ้น 51% ในโรงแรมใหม่ 2 แห่ง "ไทร์ ซีเอ็นเอส โฮเต็ล แแบงค์ ออท เจ้าพระยาวิเวก" และคาเฟลลา กรุงเทพฯ จากบริษัทย่อย CGD มูลค่า 2,805 ล้านบาท จ่อปรับรายได้ทันที พร้อมปรับโมเดลธุรกิจโรงแรมและการบริการเป็นหลัก

GPSC กางแผน 5 ปีลงทุน 7 หมื่นล้าน รุกหนักขยายโรงไฟฟ้า ส่งชงผลงาน Q4 แจ่ม!

GPSC กางแผน 5 ปี ทุ่มงบลงทุน 7 หมื่นล้านบาท เร่งลงทุนโครงการหน่วยผลิตพลังงาน ERU และ GLOW SPP Replacement ขณะที่ผลงานไตรมาส 4/63 สดใสรับผลดีต้นทุนก๊าซลด ฎีการายได้ Synergy GLOW ปีนี้ 500 ล้านบาท

ADVANC ผนัก 'NDID' เปิดตัวบริการยืนยันตัวตนบนโลกออนไลน์

"ADVANC" ผนัก NDID เปิดตัวบริการยืนยันตัวตนบนโลกออนไลน์ เคลมเป็นค่ายมือถือรายแรก ชูความสะดวก มั่นใจข้อมูลปลอดภัย ประเดิมจับมือ KKP ให้คนไทยเปิดบัญชีธนาคารได้โดยไม่ต้องไปสาขา

NOK จ่อเช่าเครื่องบินอีก 22 ลำ รุกบินเส้นทางใหม่ลุยเม็ดเงิน

"นกแอร์" เตรียมเช่าเครื่องบินเพิ่มอีก 22 ลำ ลุยแผนฟื้นฟูธุรกิจ ทั้งเปิดบินเส้นทางใหม่ และเส้นทางบินระหว่างเมืองรอง ฟาก "ศักดิ์สยาม" มอบกทพ. นัดคุยแอร์ไลน์ทั้งหมดสัปดาห์นี้ เพื่อหาทางช่วยเหลือ หลังโควิดเริ่มคลี่คลาย พร้อมแย้มกระทรวงการคลังดับฝันช่วยชดเชยแล้ว เหตุแอร์ไลน์ไร้หลักทรัพย์ค้ำประกัน

MEGA ส่งชงงบไตรมาส 4 สดใส มุ่งขยายตลาดใหม่ หนุนรายได้ปีโต 5-9%

MEGA ลั่นผลงานไตรมาส 4/63 สดใส หลังโควิด-19 ทั่วโลกคลี่คลาย ชูยอดขายไทย และเม็ดเงินมาฟุ้ง สอดคล้องกับพฤติกรรมผู้บริโภคที่ดูแลสุขภาพมากขึ้น หนุนทั้งปี 63 รายได้โต 5-9% พร้อมมุ่งขยายธุรกิจในตลาดใหม่

ILM ลั่นช้อปดีมีคืนหนุนงบ Q4 เน้นการขายสินค้ามารจิ้นสูง

ILM มั่นใจผลงานไตรมาส 4/63 โต ที่ได้ผลประโยชน์จากมาตรการรัฐ "ช้อปดีมีคืน" ลดต้นทุน หวังคงอัตรากำไรขั้นต้นที่ 45-49% มุ่งเน้นขายสินค้ามารจิ้นสูง พร้อมลดขนาดสาขาใหม่ ลุยเจาะตลาดเมืองรอง

BEAUTY ส่งชงปีหน้าพลิกมีกำไร ต้นทุนค่าใช้จ่ายลดฮวบ-ทุนแกร่งเงินสด 360 ล้าน

"BEAUTY" ลั่นผลงานปีหน้าพลิกกลับมามีกำไรสุทธิ รับแรงหนุนปรับโครงสร้างองค์กร-ต้นทุนค่าใช้จ่ายลดฮวบ-เพิ่มประสิทธิภาพช่องทางขายและบุคลากร แถมฐานทุนแกร่งมีกระแสเงินสด 360 ล้านบาท เพียงพอรองรับลงทุน ลุยขยายตลาดต่างประเทศ ดันสัดส่วนรายได้พุ่ง 37%

LALIN ย้ำรายได้ปีนี้ 5.25 พันล้าน อัด 1.2 พันล้านลุยซื้อที่ดินปีหน้า

"ลลิษา" มั่นใจปีนี้รายได้เข้าเป้า 5,250 ล้านบาท พร้อมทยอยขยาย 6,200 ล้านบาท หลังเปิด 7 โครงการใหม่ มูลค่ารวม 5,300 ล้านบาท ส่วนปีหน้าคาดการณ์ได้ต่อเนื่อง เล็งเปิดใหม่ 2 โครงการช่วงต้นปี อัดงบซื้อที่ดิน 1,000-1,200 ล้านบาท

EASTW บักรายได้ปีหน้าโต 10% รับปริมาณขายน้ำพุ่ง-ทุ่มงบลงทุน 1.6 พันล้าน

"EASTW" คาดรายได้ปีหน้าโต 10% รับปริมาณส่งจ่ายน้ำดิบพุ่ง 290 ล้านลบ.ม. เหตุภาคอุตสาหกรรมเริ่มฟื้น-นักท่องเที่ยวกลับมาหลังมีวัคซีนโควิด ทุ่มงบลงทุน 1,600 ล้านบาท ล่าสุดลงนามกับสกพ. เข้าที่ดินราชพัสดุ เพื่อบริหารจัดการน้ำประจวบจรงในสนามบินผู้ตะเภา-เมืองการบินภาคตะวันออก สัญญา 29 ปี 6 เดือน IRR 12% คืนทุนใน 8 ปี

ตลาดหุ้นไทยติดเอนาลงทุนปีหน้า เครดิตสวิสชี้ หุ้นไทยมี "สตอรี่ในการฟื้นตัว" ดีสุด

เครดิตสวิส มอง หุ้นเอเชียมีแนวโน้มดีกว่าตลาดหุ้นทั่วโลกในปีหน้า โดยคาดว่าจจะเริ่มเข้าช่วงจรง "ซูเปอร์-ไซเคิลของกำไร" พร้อมชี้ตลาดหุ้นไทยจะมี "สตอรี่ในการฟื้นตัว" ดีที่สุด โดยเฉพาะอย่างยิ่งในช่วงครึ่งหลังของปีหน้า ขณะเดียวกัน เจพีมอร์แกนชี้ หุ้นตลาดเกิดใหม่มีโอกาสปรับตัวขึ้น 20% ในปีหน้า โดยมองเห็นโอกาสต่อหุ้นไทย อินโดนีเซีย เกาหลีใต้ และบราซิล หลังจากทีในปีนี้นักลงทุนหลีกเลี่ยงหุ้นตลาดเกิดใหม่เป็นส่วนใหญ่เพื่อไปถือสินทรัพย์ปลอดภัย

เตือนฟองสบู่หุ้นเทคโนโลยีทั่วโลกแตก

นักวิเคราะห์เตือน หุ้นเทคโนโลยียักษ์ใหญ่ของสหรัฐเกิดฟองสบู่ ซึ่งจะแตกทันทีที่อัตราดอกเบี้ยสูงขึ้นหรือเมื่อสตอรี่ที่มี "ความสมบูรณ์แบบเกินไป" หายไป แต่เชื่อว่าราคาหุ้นเทคโนโลยีจะไม่พังเหมือนยุคดอทคอมปี 2543 ขณะเดียวกันมีการพูดถึงมรดกสำคัญของโควิด-19 โดยนักวิเคราะห์หลายคนชี้ เงินเพื่อนำจะกลับมาหลังจากที่รัฐบาลและธนาคารกลางใช้จ่ายเงินมาก แม้ว่าจะเร็วเกินไปที่จะเกิดขึ้นในปีหน้า

PwC แนะนำบจ.-นลท. ศึกษาผลกระทบ โปรผ่อนปรนบัญชี

PwC แนะนำบจ. ประเมิน-วิเคราะห์ผลกระทบ หลังมาตรการผ่อนปรนทางบัญชีสิ้นสุดลง 31 ธ.ค.นี้ กระทรวงการคลังไตรมาส 1/64 ขณะที่นักลงทุน ต้องดูหมายเหตุประกอบงบการเงิน

ข้อมูลธุรกรรมขายชอร์ต (Short Sales)

	Symbol (4 Dec'20)	Volume (Shares)	Value (Baht)	% Short Sale Volume Comparing with Main Board	% Short Sale Value Comparing with Main Board
1	MINT	6,081,200	158,637,525.00	20.63	20.53
2	PTT	3,113,200	133,531,525.00	3.37	3.37
3	BBL	980,600	122,702,200.00	9.32	9.32
4	BBL-R	897,800	112,148,550.00	8.53	8.52
5	KBANK-R	955,800	111,655,300.00	4.08	4.08
6	SCB-R	1,144,600	103,052,800.00	5.87	5.88
7	KBANK	756,400	88,278,800.00	3.23	3.23
8	IRPC	27,081,200	84,252,234.00	5.03	5.01
9	PTTEP	777,300	78,490,600.00	3.99	4
10	CPN	1,268,300	72,203,750.00	5.23	5.23
11	PTTGC-R	1,103,500	64,880,800.00	5.05	5.05
12	CPF	2,290,800	64,840,900.00	7.93	7.93
13	IVL	1,756,200	61,329,125.00	2.61	2.61
14	TOP-R	1,171,700	60,847,075.00	8.47	8.46
15	EGCO-R	279,900	59,726,200.00	9.69	9.7
16	ADVANC	270,200	48,969,500.00	2.84	2.84
17	RATCH-R	833,500	47,974,200.00	15.44	15.46
18	BTS	4,493,600	45,829,440.00	4.22	4.22
19	TMB	39,181,800	45,670,398.00	2.18	2.18
20	STA-R	1,552,200	41,521,300.00	9.86	9.89
21	KTC-R	793,600	41,446,650.00	5.84	5.8
22	AOT-R	626,800	41,052,050.00	2.21	2.21
23	SAWAD-R	666,200	40,496,200.00	3.77	3.78
24	GULF	1,116,700	39,507,975.00	6.44	6.44
25	TISCO-R	462,300	39,180,775.00	3.29	3.26
26	TU	2,602,700	39,059,340.00	11.4	11.39
27	GPSC-R	532,300	37,802,725.00	4.21	4.22
28	PTTGC	621,900	36,620,125.00	2.85	2.85
29	CPALL	595,600	36,239,950.00	2.41	2.42
30	BDMS	1,595,700	35,114,300.00	2.44	2.43
31	TOP	655,400	34,131,625.00	4.74	4.75
32	CPN-R	593,700	33,827,200.00	2.45	2.45
33	DELTA-R	129,500	32,825,600.00	2.77	2.77
34	SCC	85,900	32,782,900.00	2.76	2.75
35	GLOBAL	1,806,600	32,406,740.00	15.65	15.64
36	HANA-R	707,000	30,105,250.00	8.08	8.09
37	BAM-R	1,318,700	29,164,740.00	1.47	1.46
38	BGRIM-R	568,800	28,527,425.00	3.64	3.63
39	PTT-R	649,600	27,770,400.00	0.7	0.7
40	KTC	525,200	27,600,900.00	3.87	3.87
41	BANPU-R	2,995,300	27,555,060.00	2	2
42	SCB	304,500	27,394,850.00	1.56	1.56
43	TCAP-R	731,300	25,565,675.00	7.88	7.89
44	BGRIM	482,000	24,190,175.00	3.08	3.07
45	TCAP	689,200	24,065,500.00	7.42	7.43
46	CPALL-R	372,700	22,619,000.00	1.51	1.51

Source: SETSMART

ข้อมูลแบบรายงานการเปลี่ยนแปลงการถือหลักทรัพย์และสัญญาซื้อขายล่วงหน้าของผู้บริหาร (แบบ 59)

ชื่อบริษัท	ชื่อผู้บริหาร	ประเภทหลักทรัพย์	วันที่ได้มา/ จำหน่าย	จำนวน	ราคา	วิธีการได้มา/ จำหน่าย
SUN	นาย วรพงศ์ นันทาทวิวัฒน์	หุ้นสามัญ	04/12/2563	200,000	4.08	ซื้อ
SUN	นาย วรพงศ์ นันทาทวิวัฒน์	หุ้นสามัญ	04/12/2563	100,000	4.08	ซื้อ
TNDT	นาย สุวัฒน์ แดงพิบูลย์สกุล	หุ้นสามัญ	04/12/2563	4,100	3.16	ซื้อ
TSTE	นาย พัลลภ เหมะทักษิณ	หุ้นสามัญ	03/12/2563	500	6.8	ซื้อ
STANLY	นาย อภิชาติ ลีอิสสระนุกูล	หุ้นสามัญ	03/12/2563	2,000	160	ซื้อ
THG	นาย บุญ วนาสิน	หุ้นสามัญ	04/12/2563	115,000	23.9	ซื้อ
THG	นาย บุญ วนาสิน	หุ้นสามัญ	04/12/2563	104,000	24	ซื้อ
THG	นาย บุญ วนาสิน	หุ้นสามัญ	04/12/2563	151,000	24.1	ซื้อ
TTI	นาย กำจร ชื่นชูจิตต์	หุ้นสามัญ	04/12/2563	1,000	17.7	ซื้อ

Source: www.sec.or.th

แบบรายงานการได้มาหรือจำหน่ายหลักทรัพย์ของกิจการ (แบบ 246-2)
(Corporate Share Trade)

หลักทรัพย์	ชื่อผู้ได้มา/ จำหน่าย	วิธีการ	ประเภท หลักทรัพย์ ¹	% ก่อน ได้มา/ จำหน่าย	% ได้มา/ จำหน่าย	% หลัง ได้มา/ จำหน่าย	วันที่ได้มา/ จำหน่าย	% ก่อน ได้มา/ จำหน่าย (กลุ่ม) ²	% ได้มา/ จำหน่าย (กลุ่ม) ²	% หลัง ได้มา/ จำหน่าย (กลุ่ม) ²
WAVE	นาย สันติ เขาวนนท์ กุล	จำหน่าย	หุ้น	5.9965	1.0346	4.9618	04/12/2563	5.9965	1.0346	4.9618

- หุ้น** หมายถึง หุ้นสามัญหรือหุ้นบุริมสิทธิหรือใบแสดงสิทธิในผลประโยชน์ที่เกิดจากหลักทรัพย์อ้างอิงไทย (DR)
หลักทรัพย์แปลงสภาพ หมายถึง ใบสำคัญแสดงสิทธิที่จะซื้อหุ้นสามัญ หุ้นบุริมสิทธิแปลงสภาพ หรือหลักทรัพย์อื่นที่อาจแปลงสภาพได้
- กรณีที่มีการรายงานเป็นกลุ่ม ชื่อผู้ได้มา/จำหน่ายจะแสดงข้อมูลของบุคคลในกลุ่มที่มีการเปลี่ยนแปลง ส่วน %การ
ได้มา/จำหน่าย
และ %หลังการได้มา/จำหน่ายจะแสดงตัวเลขของทั้งกลุ่ม และบุคคลตามมาตรา 258 ([नियามตามบุคคลมาตรา 258](#))
- ข้อมูลเบื้องต้น** หมายถึง ข้อมูลยังไม่ครบถ้วน และ/หรือ อยู่ระหว่างการสอบสวน
ฉบับแก้ไข หมายถึง ผู้รายงานยื่นเอกสารชุดใหม่ เพื่อแก้ไขชุดเดิม
Chain Principle หมายถึง การได้มาหุ้นโดยทางอ้อมและเป็นการได้มาในจำนวนที่ทำให้ผู้ได้มาต้องทำคำเสนอซื้อ
หลักทรัพย์ทั้งหมดของกิจการ

Source: www.sec.or.th

RHB Guide to Investment Ratings

- Buy:** Share price may exceed 10% over the next 12 months
Trading Buy: Share price may exceed 15% over the next 3 months, however longer-term outlook remains uncertain
Neutral: Share price may fall within the range of +/- 10% over the next 12 months
Take Profit: Target price has been attained. Look to accumulate at lower levels
Sell: Share price may fall by more than 10% over the next 12 months
Not Rated: Stock is not within regular research coverage

Investment Research Disclaimers

RHB has issued this report for information purposes only. This report is intended for circulation amongst RHB and its affiliates' clients generally or such persons as may be deemed eligible by RHB to receive this report and does not have regard to the specific investment objectives, financial situation and the particular needs of any specific person who may receive this report. This report is not intended, and should not under any circumstances be construed as, an offer or a solicitation of an offer to buy or sell the securities referred to herein or any related financial instruments.

This report may further consist of, whether in whole or in part, summaries, research, compilations, extracts or analysis that has been prepared by RHB's strategic, joint venture and/or business partners. No representation or warranty (express or implied) is given as to the accuracy or completeness of such information and accordingly investors should make their own informed decisions before relying on the same.

This report is not directed to, or intended for distribution to or use by, any person or entity who is a citizen or resident of or located in any locality, state, country or other jurisdiction where such distribution, publication, availability or use would be contrary to the applicable laws or regulations. By accepting this report, the recipient hereof (i) represents and warrants that it is lawfully able to receive this document under the laws and regulations of the jurisdiction in which it is located or other applicable laws and (ii) acknowledges and agrees to be bound by the limitations contained herein. Any failure to comply with these limitations may constitute a violation of applicable laws.

All the information contained herein is based upon publicly available information and has been obtained from sources that RHB believes to be reliable and correct at the time of issue of this report. However, such sources have not been independently verified by RHB and/or its affiliates and this report does not purport to contain all information that a prospective investor may require. The opinions expressed herein are RHB's present opinions only and are subject to change without prior notice. RHB is not under any obligation to update or keep current the information and opinions expressed herein or to provide the recipient with access to any additional information. Consequently, RHB does not guarantee, represent or warrant, expressly or impliedly, as to the adequacy, accuracy, reliability, fairness or completeness of the information and opinion contained in this report. Neither RHB (including its officers, directors, associates, connected parties, and/or employees) nor does any of its agents accept any liability for any direct, indirect or consequential losses, loss of profits and/or damages that may arise from the use or reliance of this research report and/or further communications given in relation to this report. Any such responsibility or liability is hereby expressly disclaimed.

Whilst every effort is made to ensure that statement of facts made in this report are accurate, all estimates, projections, forecasts, expressions of opinion and other subjective judgments contained in this report are based on assumptions considered to be reasonable and must not be construed as a representation that the matters referred to therein will occur. Different assumptions by RHB or any other source may yield substantially different results and recommendations contained on one type of research product may differ from recommendations contained in other types of research. The performance of currencies may affect the value of, or income from, the securities or any other financial instruments referenced in this report. Holders of depositary receipts backed by the securities discussed in this report assume currency risk. Past performance is not a guide to future performance. Income from investments may fluctuate. The price or value of the investments to which this report relates, either directly or indirectly, may fall or rise against the interest of investors.

This report does not purport to be comprehensive or to contain all the information that a prospective investor may need in order to make an investment decision. The recipient of this report is making its own independent assessment and decisions regarding any securities or financial instruments referenced herein. Any investment discussed or recommended in this report may be unsuitable for an investor depending on the investor's specific investment objectives and financial position. The material in this report is general information intended for recipients who understand the risks of investing in financial instruments. This report does not take into account whether an investment or course of action and any associated risks are suitable for the recipient. Any recommendations contained in this report must therefore not be relied upon as investment advice based on the recipient's personal circumstances. Investors should make their own independent evaluation of the information contained herein, consider their own investment objective, financial situation and particular needs and seek their own financial, business, legal, tax and other advice regarding the appropriateness of investing in any securities or the investment strategies discussed or recommended in this report.

This report may contain forward-looking statements which are often but not always identified by the use of words such as "believe", "estimate", "intend" and "expect" and statements that an event or result "may", "will" or "might" occur or be achieved and other similar expressions. Such forward-looking statements are based on assumptions made and information currently available to RHB and are subject to known and unknown risks, uncertainties and other factors which may cause the actual results, performance or achievement to be materially different from any future results, performance or

achievement, expressed or implied by such forward-looking statements. Caution should be taken with respect to such statements and recipients of this report should not place undue reliance on any such forward-looking statements. RHB expressly disclaims any obligation to update or revise any forward-looking statements, whether as a result of new information, future events or circumstances after the date of this publication or to reflect the occurrence of unanticipated event

The use of any website to access this report electronically is done at the recipient's own risk, and it is the recipient's sole responsibility to take precautions to ensure that it is free from viruses or other items of a destructive nature. This report may also provide the addresses of, or contain hyperlinks to, websites. RHB takes no responsibility for the content contained therein. Such addresses or hyperlinks (including addresses or hyperlinks to RHB own website material) are provided solely for the recipient's convenience. The information and the content of the linked site do not in any way form part of this report. Accessing such website or following such link through the report or RHB website shall be at the recipient's own risk.

This report may contain information obtained from third parties. Third party content providers do not guarantee the accuracy, completeness, timeliness or availability of any information and are not responsible for any errors or omissions (negligent or otherwise), regardless of the cause, or for the results obtained from the use of such content. Third party content providers give no express or implied warranties, including, but not limited to, any warranties of merchantability or fitness for a particular purpose or use. Third party content providers shall not be liable for any direct, indirect, incidental, exemplary, compensatory, punitive, special or consequential damages, costs, expenses, legal fees, or losses (including lost income or profits and opportunity costs) in connection with any use of their content.

The research analysts responsible for the production of this report hereby certifies that the views expressed herein accurately and exclusively reflect his or her personal views and opinions about any and all of the issuers or securities analysed in this report and were prepared independently and autonomously. The research analysts that authored this report are precluded by RHB in all circumstances from trading in the securities or other financial instruments referenced in the report, or from having an interest in the company(ies) that they cover.

The contents of this report is strictly confidential and may not be copied, reproduced, published, distributed, transmitted or passed, in whole or in part, to any other person without the prior express written consent of RHB and/or its affiliates. This report has been delivered to RHB and its affiliates' clients for information purposes only and upon the express understanding that such parties will use it only for the purposes set forth above. By electing to view or accepting a copy of this report, the recipients have agreed that they will not print, copy, videotape, record, hyperlink, download, or otherwise attempt to reproduce or re-transmit (in any form including hard copy or electronic distribution format) the contents of this report. RHB and/or its affiliates accepts no liability whatsoever for the actions of third parties in this respect.

The contents of this report are subject to copyright. Please refer to Restrictions on Distribution below for information regarding the distributors of this report. Recipients must not reproduce or disseminate any content or findings of this report without the express permission of RHB and the distributors.

The securities mentioned in this publication may not be eligible for sale in some states or countries or certain categories of investors. The recipient of this report should have regard to the laws of the recipient's place of domicile when contemplating transactions in the securities or other financial instruments referred to herein. The securities discussed in this report may not have been registered in such jurisdiction. Without prejudice to the foregoing, the recipient is to note that additional disclaimers, warnings or qualifications may apply based on geographical location of the person or entity receiving this report.

The term "RHB" shall denote, where appropriate, the relevant entity distributing or disseminating the report in the particular jurisdiction referenced below, or, in every other case, RHB Investment Bank Berhad and its affiliates, subsidiaries and related companies.

RESTRICTIONS ON DISTRIBUTION

Malaysia

This report is issued and distributed in Malaysia by RHB Investment Bank Bhd. The views and opinions in this report are our own as of the date hereof and is subject to change. If the Financial Services and Markets Act of the United Kingdom or the rules of the Financial Conduct Authority apply to a recipient, our obligations owed to such recipient therein are unaffected. RHB Investment Bank Bhd has no obligation to update its opinion or the information in this report.

Thailand

This report is issued and distributed in the Kingdom of Thailand by RHB Securities (Thailand) PCL, a licensed securities company that is authorised by the Ministry of Finance, regulated by the Securities and Exchange Commission of Thailand and is a member of the Stock Exchange of Thailand. The Thai Institute of Directors Association has disclosed the Corporate Governance Report of Thai Listed Companies made pursuant to the policy of the Securities and Exchange Commission of Thailand. RHB Securities (Thailand) PCL does not endorse, confirm nor certify the result of the Corporate Governance Report of Thai Listed Companies.

Indonesia

This report is issued and distributed in Indonesia by PT RHB Sekuritas Indonesia. This research does not constitute an offering document and it should not be construed as an offer of securities in Indonesia. Any securities offered or sold, directly or indirectly, in Indonesia or to any Indonesian citizen or corporation (wherever located) or to any Indonesian resident in a manner which constitutes a public offering under Indonesian laws and regulations must comply with the prevailing Indonesian laws and regulations.

Singapore

This report is issued and distributed in Singapore by RHB Bank Berhad (Singapore branch) which is a holder of a full bank licence and an exempt capital markets services licence and financial adviser regulated by the Monetary Authority of Singapore. RHB Bank Berhad (Singapore branch) may distribute reports produced by its respective foreign entities, affiliates or other foreign research houses pursuant to an arrangement under Regulation 32C of the Financial Advisers Regulations. Where the report is distributed in Singapore to a person who is not an Accredited Investor, Expert Investor or an Institutional Investor, RHB Bank Berhad (Singapore branch) accepts legal responsibility for the contents of the report to such persons only to the extent required by law. Singapore recipients should contact RHB Bank Berhad (Singapore branch) in respect of any matter arising from or in connection with the report.

United States

This report was prepared by RHB is meant for distribution solely and directly to "major" U.S. institutional investors as defined under, and pursuant to, the requirements of Rule 15a-6 under the U.S. Securities and Exchange Act of 1934, as amended (the "Exchange Act") via a registered U.S. broker-dealer as appointed by RHB from time to time. Accordingly, any access to this report via Bursa Marketplace or any other Electronic Services Provider is not intended for any party other than "major" US institutional investors (via a registered U.S broker-dealer), nor shall be deemed as solicitation by RHB in any manner. RHB is not registered as a broker-dealer in the United States and currently has not appointed a U.S. broker-dealer. Additionally, RHB does not offer brokerage services to U.S. persons. Any order for the purchase or sale of all securities discussed herein must be placed with and through a registered U.S. broker-dealer as appointed by RHB from time to time as required by the Exchange Act Rule 15a-6. For avoidance of doubt, RHB reiterates that it has not appointed any U.S. broker-dealer during the issuance of this report. This report is confidential and not intended for distribution to, or use by, persons other than the recipient and its employees, agents and advisors, as applicable. Additionally, where research is distributed via Electronic Service Provider, the analysts whose names appear in this report are not registered or qualified as research analysts in the United States and are not associated persons of any registered U.S. broker-dealer as appointed by RHB from time to time and therefore may not be subject to any applicable restrictions under Financial Industry Regulatory Authority ("FINRA") rules on communications with a subject company, public appearances and personal trading. Investing in any non-U.S. securities or related financial instruments discussed in this research report may present certain risks. The securities of non-U.S. issuers may not be registered with, or be subject to the regulations of, the U.S. Securities and Exchange Commission. Information on non-U.S. securities or related financial instruments may be limited. Foreign companies may not be subject to audit and reporting standards and regulatory requirements comparable to those in the United States. The financial instruments discussed in this report may not be suitable for all investors. Transactions in foreign markets may be subject to regulations that differ from or offer less protection than those in the United States.

Please refer to the following link ([RHB Research conflict disclosures – December 2020](#)) and the Disclosure of Conflict of Interest in each of the research reports provided in this email for more details.

Kuala Lumpur	Singapore
RHB Investment Bank Bhd Level 3A, Tower One, RHB Centre Jalan Tun Razak Kuala Lumpur Malaysia Tel : +(60) 3 9280 8888 Fax : +(60) 3 9200 2216	RHB Bank Berhad (Singapore branch) 90 Cecil Street #04-00 RHB Bank Building Singapore 069531
Jakarta	Bangkok
PT RHB Sekuritas Indonesia Revenue Tower, 11th Floor, District 8 - SCBD Jl. Jendral Sudirman Kav 52-53 Jakarta 12190 Indonesia Tel : +6221 509 39 888 Fax : +6221 509 39 777	RHB Securities (Thailand) PCL 10th Floor, Sathorn Square Office Tower 98, North Sathorn Road, Silom Bangrak, Bangkok 10500 Thailand Tel : +(66) 2 088 9999 Fax : +(66) 2 088 9799

สำนักงานใหญ่	สาขาสีลม	สาขาภคินทร์
ชั้น 8,10 อาคารสาทรสแควร์ ออฟฟิศ ทาวเวอร์ 98 ถนนสาทรเหนือ แขวงสีลม เขตบางรัก กรุงเทพมหานคร 10500 Tel: +66-(0)2-862-9999 Fax: +66-(0)2-108-0999	ชั้น 16 อาคารสีลมคอมเพล็กซ์ 191 ถนนสีลม แขวงสีลม เขตบางรัก กรุงเทพมหานคร 10500 Tel: +66-(0)2-200-2000 Fax: +66-(0)2-632-0191	ชั้น 1 อาคารภคินทร์ 9 ถนนรัชดาภิเษก แขวงดินแดง เขตดินแดง กรุงเทพมหานคร 10400 Tel: +66-(0)2-654-1999 Fax: +66-(0)2-654-1900
สาขาปิ่นเกล้า	สาขาวิภาวดีรังสิต	สาขาอัมรินทร์
ชั้น 19 อาคารศูนย์การค้าเซ็นทรัลพลาซ่า ปิ่นเกล้า 7/129 – 221 ถนนบรมราชชนนี แขวงอรุณอัมรินทร์ เขตบางกอกน้อย กรุงเทพมหานคร 10700 Tel: +66(0)-2-828-1555 Fax: +66-(0)2-828-1500	อาคารเกษมทรัพย์ ชั้น 1 89/1 ถนนวิภาวดีรังสิต แขวงจอมพล เขตจตุจักร กรุงเทพมหานคร 10900 Tel: +66 -(0)2-63- 9000 Fax: +66-(0)2-631-9099	ชั้น 15 อาคารอัมรินทร์ทาวเวอร์ 500 ถนนเพลินจิต แขวงลุมพินี เขตปทุมวัน จังหวัดกรุงเทพฯ 10330 Tel: +66-(0)2-652- 4899 Fax: +66 -(0)2-652-4899
สาขาเชียงใหม่	สาขาหาดใหญ่	
314/1 หมู่ที่ 5 ต.สันทรายน้อย อ.สันทราย จ. เชียงใหม่ 50210 Tel: +66-(0)52-00-4999 Fax: +66-(0)52-00-4998	127 – 129 ถนนศรีภูวนารถ ตำบลหาดใหญ่ อำเภอหาดใหญ่ จังหวัดสงขลา 90110 Tel: +66-74-891-999 Fax: +66-(0)74-89- 900	