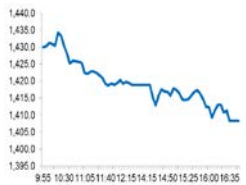


**Market Comment**  
**Saravut Tachochavalit, Analyst**  
 TEL : +66 (2) 088-9754  
 EMAIL : Saravut.ta@rhbgroup.com

## แรงหนุนจากตลาดหุ้นในภูมิภาค



Open	1,429.99
High	1,435.04
Low	1,408.02
Closed	1,408.31
Chg.	-29.47
Chg.%	-2.05
Value (mn)	120,486.50
P/E (x)	27.78
P/BV (x)	1.58
Yield (%)	3.46
Market Cap (mn)	15,519.89

Up	489
Down	1,314
Unchanged	334

**SET 50-100 – MAI – Futures Index**

	Closed	Chg.	(%)
SET 50	908.61	-24.53	-2.63
SET 100	2,028.65	-49.73	-2.39
S50_Con	909.20	-21.70	-2.33
MAI Index	326.51	-1.42	-0.43

**Trading Breakdown: Daily**

(Bt,m)	Buy	Sell	Net
Institution	5,552.85	8,534.81	-2,981.96
Proprietary	11,463.46	10,737.75	725.71
Foreign	66,584.18	70,956.63	-4,372.45
Local	36,886.01	30,257.31	6,628.70

**Trading Breakdown: Month to Date**

(Bt,m)	Buy	Sell	Net
Institution	167,037.68	170,141.95	-3,104.27
Proprietary	217,971.48	205,623.54	12,347.97
Foreign	752,213.23	719,569.49	32,643.77
Local	720,569.78	762,457.22	-41,887.47

**World Markets Index**

	Closed	Chg.	(%)
Dow Jones	29,638.64	-271.73	-0.91
NASDAQ	12,198.74	-7.11	-0.06
FTSE 100	6,266.19	-101.39	-1.59
Nikkei	26,667.64	234.02	0.89
Hang Seng	26,341.49	-553.19	-2.06

**Foreign Exchange Rates**

	Closed	Chg.	(%)
US Dollar	30.30	0.01	-0.04
Baht (Onshore)	104.34	0.03	-0.03
Yen	1.19	0.00	0.13

**Commodities**

	Closed	Chg.	(%)
Oil: Brent	47.17	-0.49	-1.03
Oil: Dubai	46.55	-0.48	-1.02
Oil: Nymex	45.34	-0.17	-0.37
Gold	1,777.85	0.90	0.05
Zinc	2,809.50	49.50	1.79
BDIY Index	1,230.00	11.00	0.90

Source: Bloomberg

### แรงหนุนจากตลาดหุ้นในภูมิภาค

ตลาดหุ้นสหรัฐฯปิดลบ นักลงทุนขายทำกำไรหลังดัชนีพุ่งแรงในเดือนพ.ย. กอปรกับมีรายงานตัวเลขเศรษฐกิจที่อ่อนแอ หลังดัชนีการทำสัญญาขายบ้านที่รอปิดการขายลดลง 1.1% ในเดือนต.ค. ทำให้ DOW JONES, NASDAQ, S&P500 ปิด -0.91%, -0.06%, -0.46%

ตลาดหุ้นยุโรปปิดลบ กังวลการเจรจาเพื่อทำข้อตกลงการค้าระหว่างอังกฤษและอียู ในประเด็น Brexit ทำให้ DAX, FTSE, CAC40, FTMIB ปิด -0.33%, -1.59%, -1.42%, -1.30%

สัญญาน้ำมันดิบ WTI ส่งมอบเดือนม.ค. ลดลง 0.19 ดอลลาร์ ปิดที่ 45.34 ดอลลาร์/บาร์เรล ส่วนสัญญาน้ำมันดิบเบรนท์ส่งมอบเดือนม.ค. ลดลง 0.59 ดอลลาร์ ปิดที่ 47.59 ดอลลาร์/บาร์เรล นักลงทุนขายทำกำไรในระยะสั้น รอดูผลการประชุมของกลุ่มโอเปกพลัสในวันนี้ตลาดมองว่า ถ้ากลุ่มโอเปกพลัสไม่สามารถบรรลุข้อตกลงขยายเวลาปรับลดกำลังการผลิต 2 ล้านบาร์เรล/วันออกไปอีก 3-4 เดือน ราคาน้ำมันดิบอาจปรับตัวลงราว 10%

ตลาดหุ้นไทยวานนี้ปรับตัวลงในทิศทางเดียวกันกับตลาดหุ้นในภูมิภาค ตามทิศทางการอ่อนตัวลงของดัชนี Dow Jones futures ที่ร่วงลงกว่า 1% หลังมีรายงานจากสื่อว่า สหรัฐฯ ภายใต้คณะทำงานของทรัมป์เตรียมขึ้นบัญชีดำบริษัทเซมิคอนดักเตอร์ แนนูแฟคเจอร์ อินเตอร์เนชันแนล คอร์ปอเรชั่น (SMIC) และไชน่า เนชั่นแนล ออฟฟอรั คอเรีย คอร์ปอเรชั่น (CNOOC) ด้วยข้อกล่าวหาว่าเป็นบริษัทของกองทัพจีน โดยบริษัทมีรายชื่ออยู่ในบัญชีดำสหรัฐฯ จะถูกจำกัดการเข้าถึงของนักลงทุนสหรัฐฯ ทั้งการลงทุน การสั่งซื้อสินค้าต่าง ๆ การมีความสัมพันธ์ทางธุรกิจต่อกัน นอกจากนี้นักลงทุนยังกังวลในกรณีที่พบผู้ติดเชื้อโควิด-19 ภายในประเทศ ล่าสุดจังหวัดเชียงใหม่ได้แถลงข่าวพบผู้ติดเชื้อ 2 รายที่ใกล้ชิดกับผู้หญิงอายุ 29 ปี ที่ติดเชื้อโควิด-19 จังหวัดเชียงใหม่ ซึ่งพบการลักลอบเดินทางเข้ามาจากชายแดน และมีผู้สัมผัสผู้ส่งจำนวนกว่า 300 คน และมีผู้สัมผัสใกล้ชิดจำนวนหนึ่ง ซึ่งในกรณีนี้คาดว่าจะควบคุมสถานการณ์ติดเชื้อได้ เนื่องจากไทยมีประสบการณ์ในการติดตามและควบคุมโรคมาพอสมควรแล้วทางด้านธปท. เตรียมจะสรุปมาตรการเพื่อดูแลอัตราแลกเปลี่ยนเงิน โดยจะออกเป็นแพ็คเกจในเร็ว ๆ นี้ สำหรับการควบคุมทั้งระยะสั้นและระยะยาว ทำให้ในระยะนี้ค่าเงินบาทเริ่มไม่ผันผวนมากนัก ระยะสั้นคงต้องติดตาม fund flow ของนักลงทุนต่างชาติที่ยังจะไหลเข้าต่อเนื่องในช่วงครึ่งเดือนแรกของเดือน ธ.ค. ก่อนที่จะเริ่มหยุดยาวในช่วงครึ่งเดือนหลัง

นายเจอโรม พาวเวล ประธานธนาคารกลางสหรัฐฯ (เฟด) และนายสตีเวน มนูชิน รัฐมนตรีคลังสหรัฐฯ จะเข้าชี้แจงรายได้ไตรมาสต่อคณะกรรมการธนาคารประจำวุฒิสภาในวันนี้ ในประเด็นการดำเนินการของเฟดและรัฐบาลสหรัฐฯ ในการเยียวยาประชาชนและภาคธุรกิจที่ได้รับผลกระทบจากการแพร่ระบาดของไวรัสโควิด-19 ซึ่งโครงการเงินกู้ของเฟดสำหรับการเยียวยาผลกระทบจากการแพร่ระบาดของโควิด-19 วงเงิน 4.55 แสนล้านดอลลาร์ กำลังจะหมดอายุในวันที่ 31 ธ.ค. ซึ่งก่อนหน้านี้ นายสตีเวน มนูชิน รัฐมนตรีคลังสหรัฐฯ ได้ตัดสินใจที่จะไม่ต่ออายุโครงการดังกล่าว ในขณะที่ประธานเฟดมองว่ายังมีมีความจำเป็นที่รัฐบาลสหรัฐฯ ต้องคงมาตรการเงินกู้ไว้ สำหรับรองรับผลกระทบทางเศรษฐกิจที่ยังมีความไม่แน่นอนในระยะสั้น ซึ่งเรามองถึงความเป็นไปได้ที่นายไบเดน ว่าที่ประธานาธิบดีคนใหม่จะออกมาตรการออกมาเสริมแนวโน้มตลาดหุ้นไทยวันนี้คาดว่า ผันผวน แต่ไม่ปิดโอกาสฟื้นตัว ชานรับไมเคอร์นา ینگค์ จะยื่นเรื่องต่อ FDA ในวันที่ เพื่อขออนุมัติใช้วัคซีนต้านโควิด-19 ในกลางเดือนหน้า

**กลยุทธ์การลงทุน**  
 Trading: ไม่ต้านรับแถวๆ 1,380 จุด แนะนำ ซื้อเก็งกำไร

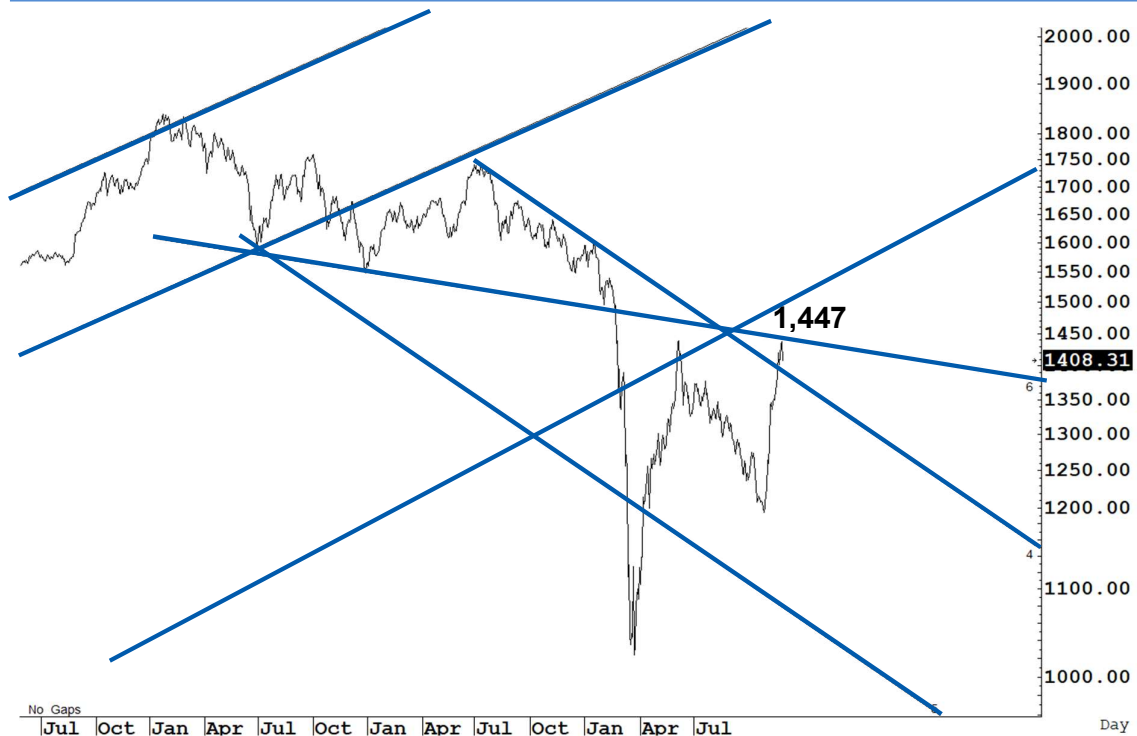
**Technical Analyzer**

Saravut Tachochavalit, Analyst  
 TEL : +66 (2) 088 9999 Ext. 9754  
 EMAIL : Saravut.ta@rhbgroup.com

**SET Index**

ดูย้อน

Figure 1 : SET Index daily chart



Source: RHB, Aspen

SET Index ปิดที่ 1,408.31 จุด -29.47 จุด มูลค่าการซื้อขาย 120,487 ล้านบาท เพิ่มขึ้นเมื่อเทียบกับปริมาณการซื้อขายวันก่อนหน้า โดยนักลงทุนต่างประเทศขายสุทธิ 4,372 ล้านบาท

ระยะกลาง : SET Index อยู่ในช่วงฟื้นตัว หลังสามารถปิดเหนือระดับ 1,408 จุดได้ ทำให้มีลู่ฟื้นตัวในระยะกลางแบบยาว ๆ สำหรับทิศทางในไตรมาส 1/2564 คาดว่ากรอบของ SET จะอยู่ระหว่าง 1,340-1,575 จุด แนะนำ ซื้อเมื่ออ่อนตัว เพื่อหวังผลขายทำกำไรเมื่อดัชนีฟื้นตัว กรอบในสัปดาห์นี้คาดว่าแกว่งในกรอบระหว่าง 1,400-1,476 จุด แนะนำ ลงซื้อ ขึ้นขาย ปิดเหนือระดับ 1,457 จุดได้ ซื้อเพิ่ม

ระยะสั้น : SET Index ย่อตัวลงแรงกว่าคาด สะท้อน momentum ที่อ่อนแรง สั้น ๆ ดึงกลับไม่ข้ามแถว ๆ 1,425 จุด แนะนำ ขายเพื่อหวังผลซื้อกลับเมื่ออ่อนตัวลงไปแถว ๆ 1,390 จุด ถ้าในกรณีที่ยกวันนี้หรือปิดต่ำกว่า 1,390 จุด อาจต้องไปเริ่มต้นใหม่กันแถว ๆ 1,365 จุดต่อไป

Saravut Tachochavalit, Analyst  
 TEL : +66 (2) 088 9999 Ext. 9754  
 EMAIL : [Saravut.ta@rhbgroup.com](mailto:Saravut.ta@rhbgroup.com)

# Trading Stocks



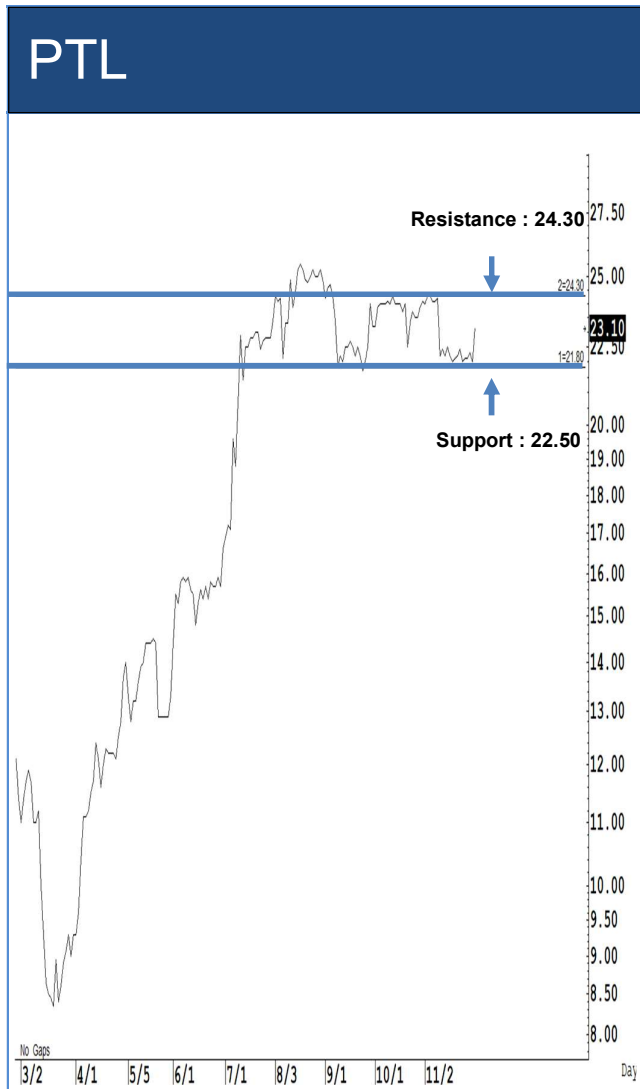
Source: RHB, Bloomberg

ระยะสั้นแกว่งในกรอบ **sideway** หรือในกรอบระหว่าง 41-45 บาท แนะนำ ลงซื้อ ขึ้นขายในกรอบดังกล่าว ส่วนจุดตัดขาดทุนจะอยู่ที่ 40.50 บาท



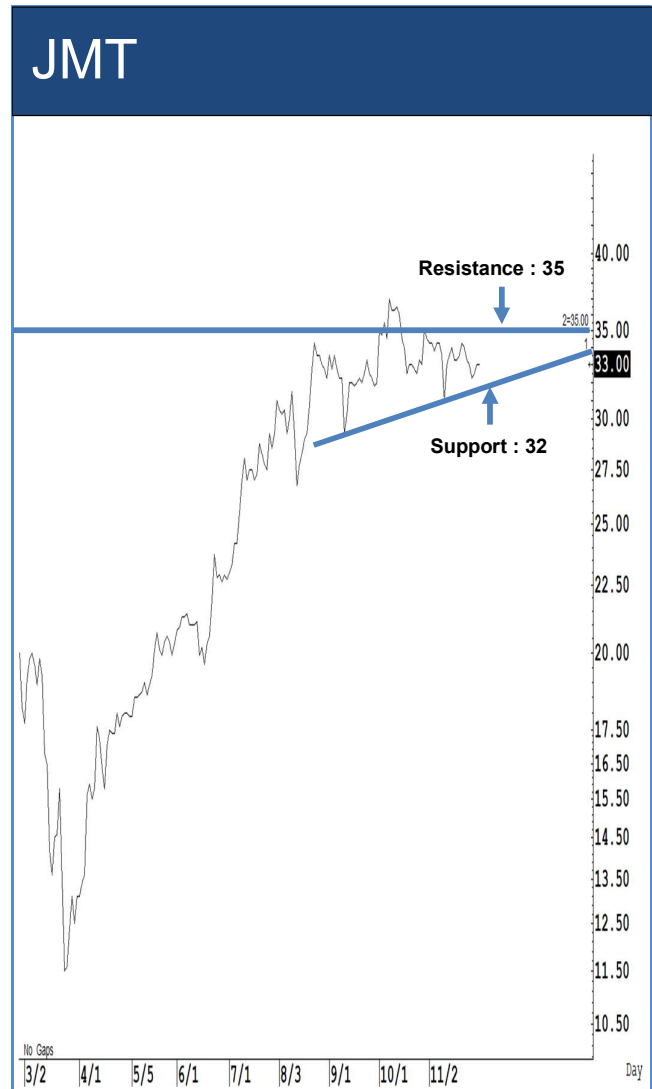
Source: RHB, Bloomberg

ระยะสั้นแกว่งในกรอบ **sideway** หรือในกรอบระหว่าง 74.50-78 บาท แนะนำ ลงซื้อ ขึ้นขายในกรอบดังกล่าว ส่วนจุดตัดขาดทุนจะอยู่ที่ 74 บาท



Source: RHB, Bloomberg

ระยะสั้นแกว่งในกรอบ **sideway** หรือในกรอบระหว่าง 22.50-24.30 บาท แนะนำ  
ลงซื้อ ขึ้นขายในกรอบดังกล่าว ส่วนจุดตัดขาดทุนจะอยู่ที่ 22.40 บาท



Source: RHB, Bloomberg

ระยะสั้นแกว่งในกรอบ **sideway** หรือในกรอบระหว่าง 32-35 บาท แนะนำ  
ลงซื้อ ขึ้นขายในกรอบดังกล่าว ส่วนจุดตัดขาดทุนจะอยู่ที่ 31.50 บาท

## STARK



Source: RHB, Bloomberg

ระยะสั้นแกว่งในกรอบ sideways หรือในกรอบระหว่าง 1.80-1.90 บาท แนะนำ ลง  
ซื้อ ขึ้นขายในกรอบดังกล่าว ส่วนจุดตัดขาดทุนจะอยู่ที่ 1.79 บาท

## RS



Source: RHB, Bloomberg

ระยะสั้นแกว่งในกรอบ sideways หรือในกรอบระหว่าง 17.30-19.70 บาท แนะนำ  
ลงซื้อ ขึ้นขายในกรอบดังกล่าว ส่วนจุดตัดขาดทุนจะอยู่ที่ 17.20 บาท

## Key Stock News (ที่มา: ข่าวหุ้น)

**ดัชนีปรับฐานระยะสั้น ไม่หลุด 1400 มีริบาวด์ ธปท.เตรียมจัดแพ็คเกจเพิ่มคุมค่าเงินบาท**

โบรกฯ มองตลาดหุ้นปรับฐานช่วงสั้น บวกกับ MSCI ปรับลดน้ำหนักตลาดหุ้นไทย และศาลรัฐธรรมนูญชี้ชะตา "นายกฯ" ฟุ้งนี้ รวมถึงกังวลโควิดระบอบสอง แนวรับสำคัญ 1,400 จุด หากไม่หลุดมีโอกาสริบาวด์ มองบวกต่อหุ้นกลุ่มถุงมืออย่าง STGT-STA พร้อมแนะหุ้นที่ได้ประโยชน์คนละครึ่งเฟส 2 ชู OSP, TKN, SAPPE และ TVO ด้านแบงก์ชาติเล็งออกเพิ่มมาตรการคุมค่าเงินบาท

**SCC ลั่นยอดขายปีหน้าโต 'ADVANC' บุก 5 จีเต็มสูบ**

SCC คว่ำรางวัล "หุ้นขวัญใจมหาชน" กลุ่มอสังหาริมทรัพย์และก่อสร้าง 2 ปีซ้อน "ธรรมาภิบาล" ลั่นยอดขายปีหน้าฟื้น รับผิดชอบสินค้าเคมีภัณฑ์-ปูนซีเมนต์สูงชัน ขณะทีบีไดรช คอมเพิล็กซ์เวียดนามคืนหน้า 57% คาดเสร็จปี 66 ฟาก ADVANC รับรางวัล "หุ้นขวัญใจมหาชน" กลุ่มเทคโนโลยี 4 ปีซ้อน "นัฐยา" คาดรายได้ปี 64 ดีกว่าปี 63 หลังปี 64 มีถือ 5G มีมากเกินกว่า 100 รุ่น และราคาถูกลง พร้อมลุย 5G เต็มสูบ

**กันกุลทุ่ม 1.2 พันล. สุกโซลาร์ 50 MW**

บอร์ด GUNKUL ไฟเขียวทุ่ม 1,258.58 ล้านบาท ซื้อหุ้น DST 100% ขยายฐานโซลาร์ฟาร์มเวียดนาม 50 เมกะวัตต์ จ่อ COD วันที่ 15 ธ.ค.นี้ คาดหนุนอียิปต์เพิ่ม 120 ล้านบาท/ปี แยมอยู่ระหว่างเจรจาซื้ออีก 1 โครงการ ลุ้นปิดไตรมาสนี้

**สถาบันเล็ก 4 นอนแบงก์ MTC-KTC-SINGER นำทีม**

นักลงทุนสถาบันเล็กเข้า 4 นอนแบงก์ MTC KTC AEONTS และ SINGER ขานรับผลประกอบการไตรมาสที่ 4/63 ถึง 64 แนวโน้มเติบโตดี สินเชื่อโต ต้นทุนทางการเงินและสำรองลด อีออน-บัตกรุกไทยมีอชไซด์ จากการกลับรายการสำรองเป็นรายได้ ซึ่งเกอรัลดาดจำนำทะเบียนรถกำลังฮอต MTC ราคาเป้าหมาย 59 บาท

**JR ยืนเหนือจອງพุ่ง 32% แบ็กล็อกทะลัก 6 พันล้าน**

"JR" พอร์มแจ่ง! เทอรวนแรกราคาพุ่ง 32.73% ปิดตลาด 7.30 บาท สะท้อนพื้นฐานธุรกิจแข็งแกร่ง เล็งนำเงินระดมทุน 1.1 พันล้านบาทเป็นทุนหมุนเวียนรับงานที่มีขนาดใหญ่มากขึ้น ต้นแบ็กล็อก 6.2 พันล้านบาท ทอยยกินยาวถึงปี 66

**BANPU ปิดดีลโรงไฟฟ้าก๊าซสหรัฐปี 64 ธุรกิจด้านหินขาขึ้น ราคาขายบ 67-68 เหรียญ**

"บ้านปู" เตรียมปิดดีลซื้อโรงไฟฟ้าก๊าซในสหรัฐฯ ครั้งแรกปีหน้า พร้อมจอร์รับรายได้โรงไฟฟ้าพลังงานลมที่เวียดนามอีก 2 โครงการ และโซลาร์ฟาร์มญี่ปุ่นเข้ามาเพิ่มในปีหน้า ส่วนธุรกิจด้านหินอยู่ในช่วงขาขึ้น ล่าสุดราคาถ่านหินยืน 67-68 เหรียญสหรัฐต่อตัน คาดปีหน้าเฉลี่ยอยู่ที่ 60 เหรียญสหรัฐต่อตัน

**TPCH กำลังผลิตพุ่ง 89.3 เมกะ จ่อ COD เพิ่ม 9.2 MW ไตรมาสนี้**

"TPCH" เฮ! COD โรงไฟฟ้า TPCH 1 ขนาดกำลังการผลิต 9.2 เมกะวัตต์ หนุนกำลังผลิตไฟฟ้าชีวมวลพุ่ง 89.3 เมกะวัตต์ จ่อจำหน่ายไฟโรงไฟฟ้า TPCH 2 ขนาด 9.2 เมกะวัตต์ ภายในไตรมาส 4/63 นี้ หนุนผลงานเติบโตในระยะยาว

**ALT คาดสิ้นปีนี้ติดตั้งสมาร์ตมิเตอร์พื้ชยาทะเล 1 แสนครัวเรือน**

"เอแอลที" เผยบริษัทลูก "เอ็นเนอร์จี แม็คซ์" ไซรียอดติดตั้งสมาร์ตมิเตอร์เมืองพื้ชยาให้ กฟภ.ล่าสุด 9.6 หมื่นครัวเรือน คาดสิ้นปีติดตั้งทะเลบ้ำ 1 แสนครัวเรือน พร้อมมั่นใจไตรมาส 1/64 ติดตั้งครบตามสัญญา

**WHA ลั่นงบไตรมาส 4 มีบักพิเศษ ลุ้น 'โซลาร์รัฐฯ' 42 MW สร้างรายได้ 200 ล้าน**

WHA ส่งชกไตรมาส 4/63 บักรายการพิเศษขายสินทรัพย์เข้ากอง WHART และ HREJT ฟาก "โซลาร์ รุฟท็อป" คาด COD เพิ่ม 15 เมกะวัตต์ หนุนกำลังการผลิตเป็น 42 เมกะวัตต์ คาดสร้างรายได้ 150-200 ล้านบาท/ปี

**DTAC ผนึกยาราเปิดตัว Kaset Go ตั้งเป้าปีหน้าผู้ใช้งานพุ่ง 1 ล้านคน**

"ดีแทค" จับมือ "ยารา" เปิดตัวแพลตฟอร์ม Kaset Go ชุมชนเกษตรดิจิทัล เชื่อมต่อข้อมูลเชิงลึกเพื่อเกษตรกรไทย ตั้งเป้ามีผู้ลงทะเบียนใช้งาน 1 ล้านคน ภายในปี 2564

**BCPG ลั่นอียิปต์ปีหน้าโต 30-40% อัดงบ 1.8 หมื่นล้าน ชื้อกิจการ-พัฒนาโรงไฟฟ้า**

"บีซีพีจี" มั่นใจอียิปต์ปี 63 โต 20% หลังงวด 9 เดือนแรกเพิ่มขึ้นกว่า 30% ส่วนปี 64 ตั้งเป้าอียิปต์พุ่ง 30-40% วางงบลงทุนไว้ราว 1.8 หมื่นล้านบาท คาดใช้ในการเข้าซื้อกิจการ หวังบักรายได้เข้ามาทันที รวมถึงการพัฒนาโรงไฟฟ้าที่อยู่ระหว่างการดำเนินการก่อสร้างอย่างต่อเนื่อง ปัจจุบันอยู่ระหว่างพัฒนาโครงการอีกราว 389.8 เมกะวัตต์

**AWC เปิดตัวศูนย์ค้าส่งใหญ่ที่สุดใจกลางกทม. ฉลองแจกโชคลูกสอง**

AWC เปิดตัวอย่างยิ่งใหญ่! AEC TRADE CENTER-PANTIP WHOLESALE DESTINATION ศูนย์ค้าส่งสินค้าครบวงจรใหญ่ที่สุดแห่งแรกของไทย ใจกลางกรุงเทพฯ ฉลองแจกโชคลูกสองกับโปรโมชันสุดพิเศษ ลุ้นรับไอโฟน 12 และที่พักโรงแรมสุดหรู มูลค่ากว่า 10 ล้านบาท ตลอด 7 วัน พร้อมจัด BIG Festivals

**CKP ขายหุ้นกู้ 4 พันล้านหมดเกลี้ยง เสริมฐานทุนลุยโรงไฟฟ้าน้ำทีลาว**

CKP ปลื้มขายหุ้นกู้ 4 พันล้านบาท ยอดจูงทะเล 3.9 เท่า เตรียมนำเงินไถ่ถอนหุ้นกู้ครบกำหนดปี 64 พร้อมเสริมฐานทุนลุยลงทุนโรงไฟฟ้าพลังน้ำแห่งใหม่ในลาว

**SFT ชี้อียิปต์ 8 ล้านหุ้น ยันไม่กระทบต่อธุรกิจ ลุยลงทุนขยายฐานลูกค้า**

SFT ปรับโครงสร้างการถือหุ้นระหว่างกลุ่มผู้ถือหุ้นใหญ่ หลัง "ซุง ชง ทอย" ขายบักถือ 8 ล้านหุ้น ในราคา 4.40 บาท/หุ้น ย้ำไม่กระทบต่อนโยบายการดำเนินงานธุรกิจ พร้อมเดินหน้าเร่งลงทุนขยายฐานลูกค้ารายใหม่สร้างการเติบโต

**ICHI การันตีกำไรปีนี้ทำนิวไฮ ผนึกทรูเปิดแคมเปญ 'ICHITAN X TRUE 5G'**

"ICHI" แยมผลงานไตรมาส 4/63 สดใส หนุนกำไรปี 63 จ่อทำนิวไฮ ชุมเจรจาร่วมทุนพันธมิตรธุรกิจเกี่ยวกับสุขภาพ คาดได้ข้อสรุปภายในปี 64 ล่าสุดผนึก TRUE เปิดแคมเปญ "ICHITAN X TRUE 5G สุข บังทุกฝ่า กับรหัสอัจฉริยะ" ส่งท้ายปีกับประสบการณ์ 5G มอบคุณภาพแบบดิจิทัลตอบโจทย์ไลฟ์สไตล์คนรุ่นใหม่

**โรงแรม ศุภาลัย ป่าสัก รีสอร์ทฯ จัดท่องเที่ยวรูปแบบใหม่'อาบป่า'**

"ศุภาลัย" มอบประสบการณ์การท่องเที่ยวรูปแบบใหม่! ในกิจกรรม "อาบป่า" (Forest bathing) ที่โรงแรมศุภาลัย ป่าสัก รีสอร์ทแอนด์ สปา จ.สระบุรี สำหรับนักท่องเที่ยวที่ต้องการสัมผัสธรรมชาติแบบใกล้ชิด พร้อมมอบโปรโมชันสุดคุ้ม ส่งท้ายปีเก่า-ต้อนรับปีใหม่ ลุ้นห้องพักราคาพิเศษ 2,021 บาท จากปกติ 2,690 บาท ได้ตั้งแต่วันที่-15 ธันวาคมนี้เท่านั้น

ข้อมูลธุรกรรมขายชอร์ต (Short Sales)

	Symbol (30 Nov'20)	Volume (Shares)	Value (Baht)	% Short Sale Volume Comparing with Main Board	% Short Sale Value Comparing with Main Board
1	KBANK-R	2,479,200	276,649,200.00	6.79	6.82
2	KBANK	1,724,000	192,984,300.00	4.72	4.76
3	MINT	6,272,900	158,178,045.00	8.14	8.18
4	PTTGC	2,200,700	126,721,225.00	4.36	4.37
5	PTT	2,966,700	121,284,125.00	2.73	2.76
6	PTTGC-R	1,977,900	114,065,600.00	3.92	3.93
7	IVL	3,472,000	109,669,850.00	3.73	3.73
8	SCB-R	1,196,800	104,182,575.00	5.57	5.6
9	HANA-R	2,155,900	92,649,450.00	12.69	12.69
10	CPALL	1,400,600	85,421,950.00	2.25	2.26
11	CPF	2,793,600	82,050,100.00	4.24	4.29
12	GULF	2,148,700	76,360,875.00	3.88	3.91
13	SCB	869,200	75,670,350.00	4.04	4.07
14	BBL	612,100	73,341,450.00	6.38	6.42
15	EGCO-R	325,800	71,712,600.00	2.57	2.59
16	ADVANC	388,900	69,586,700.00	1.93	1.95
17	SCGP	1,501,400	63,158,475.00	2.45	2.44
18	LH	7,991,300	63,124,305.00	8.14	8.17
19	BH-R	507,300	61,695,400.00	7.88	7.8
20	AOT	891,500	58,017,100.00	1.79	1.81
21	PTTEP-R	590,300	57,895,950.00	2.63	2.64
22	BANPU-R	6,595,000	56,438,750.00	8.43	8.44
23	TISCO-R	712,200	56,341,075.00	7.62	7.64
24	GPSC-R	771,900	55,209,350.00	3.48	3.5
25	IVL-R	1,583,500	50,510,300.00	1.7	1.72
26	TOP	998,600	48,417,050.00	3.93	3.96
27	TMB	41,492,300	45,210,218.00	1.35	1.39
28	BDMS	2,016,400	44,365,680.00	2.28	2.31
29	BTS	4,209,600	43,220,080.00	2.65	2.67
30	SAWAD-R	721,700	42,144,800.00	4.19	4.18
31	SCC-R	112,400	41,977,400.00	1.91	1.91
32	IRPC	14,625,200	41,487,340.00	1.13	1.17
33	KKP-R	841,200	40,834,125.00	7.3	7.27
34	TCAP-R	1,107,400	38,059,000.00	9.36	9.39
35	GPSC	529,300	37,829,750.00	2.39	2.4
36	TOP-R	776,200	37,483,400.00	3.06	3.07
37	KTB-R	3,403,600	36,940,970.00	2.38	2.4
38	BEM-R	3,985,800	36,407,285.00	5.83	5.84
39	SPRC	4,710,100	35,410,210.00	4.65	4.64
40	KTB	3,171,500	34,828,240.00	2.22	2.26
41	PTTEP	350,300	34,441,925.00	1.56	1.57
42	BBL-R	287,000	34,169,800.00	2.99	2.99
43	DTAC-R	903,100	33,595,425.00	5.92	5.89
44	HMPRO	2,194,200	32,750,770.00	4.5	4.54
45	CPN	620,400	32,613,750.00	2.15	2.19
46	CBG	267,900	32,411,550.00	3.64	3.64

Source: SETSMART

## ข้อมูลแบบรายงานการเปลี่ยนแปลงการถือหลักทรัพย์และสัญญาซื้อขายล่วงหน้าของผู้บริหาร (แบบ 59)

ชื่อบริษัท	ชื่อผู้บริหาร	ประเภทหลักทรัพย์	วันที่ได้มา/ จำหน่าย	จำนวน	ราคา	วิธีการได้มา/ จำหน่าย
KCE	นาย สุนัน ศรีเพชร	หุ้นสามัญ	30/11/2563	5,000	40	ขาย
CCET	นาย เว่ย จ้าว หวัง	หุ้นสามัญ	30/11/2563	800,000	2.34	ขาย
JCK	นาย อภิชัย เตชะอุบล	หุ้นสามัญ	25/11/2563	30,000	1.47	ซื้อ
SST	นาย ทศพร ชิมตระการ	หุ้นสามัญ	27/11/2563	19,800	2.24	ขาย
TU	นาย เชน นิรุตตินานนท์	หุ้นสามัญ	30/11/2563	200,000	15	ซื้อ
THG	นาย บุญ วนาสิน	หุ้นสามัญ	30/11/2563	7,000	22.9	ซื้อ
THG	นาย บุญ วนาสิน	หุ้นสามัญ	30/11/2563	159,700	23	ซื้อ
THG	นาย บุญ วนาสิน	หุ้นสามัญ	30/11/2563	70,200	23.1	ซื้อ
THG	นาย บุญ วนาสิน	หุ้นสามัญ	30/11/2563	56,700	23.2	ซื้อ
THG	นาย บุญ วนาสิน	หุ้นสามัญ	30/11/2563	3,000	23.3	ซื้อ
THG	นาย บุญ วนาสิน	หุ้นสามัญ	30/11/2563	3,400	23.4	ซื้อ
THG	นาย บุญ วนาสิน	หุ้นสามัญ	30/11/2563	50,000	23.6	ซื้อ
BGC	นาย ปวิณ ภิรมย์ภักดี	หุ้นสามัญ	27/11/2563	140,000	10.8	ซื้อ
BGC	นาย ปวิณ ภิรมย์ภักดี	หุ้นสามัญ	27/11/2563	50,000	10.72	ซื้อ
BGC	นาย ปวิณ ภิรมย์ภักดี	หุ้นสามัญ	27/11/2563	30,000	10.7	ซื้อ
BTS	นาย ศิริ กาญจนพาสน์	ใบสำคัญแสดงสิทธิที่ จะซื้อหุ้น	25/11/2563	17,040,300	0.25	ขาย
BTS	นาย ศิริ กาญจนพาสน์	ใบสำคัญแสดงสิทธิที่ จะซื้อหุ้น	26/11/2563	35,300	0.24	ขาย
PDG	นาย เพื่อนรัก นาคบ	หุ้นสามัญ	25/11/2563	1,650,500	3.32	ขาย
PDG	นาย เพื่อนรัก นาคบ	หุ้นสามัญ	26/11/2563	1,049,400	3.34	ขาย
PDG	นาย เพื่อนรัก นาคบ	หุ้นสามัญ	27/11/2563	360,300	3.33	ขาย
PRINC	นาย วีระ ศรีชนะชัยโชค	หุ้นสามัญ	30/11/2563	3,000,000	-	โอน
META	นาย ชนน วงตาล	หุ้นสามัญ	27/11/2563	240,000	0.39	ซื้อ
MC	นาง ชนัญญารักษ์ เพ็ชรวิรัตน์	หุ้นสามัญ	27/11/2563	25,000	10.6	ซื้อ

Source: www.sec.or.th



## ข้อมูลแบบรายงานการเปลี่ยนแปลงการถือหลักทรัพย์และสัญญาซื้อขายล่วงหน้าของผู้บริหาร (แบบ 59) (ต่อ)

ชื่อบริษัท	ชื่อผู้บริหาร	ประเภทหลักทรัพย์	วันที่ได้มา/ จำหน่าย	จำนวน	ราคา	วิธีการได้มา/ จำหน่าย
UNIQ	นาย วิรัช รุ่งโรจน์สารทิศ	หุ้นสามัญ	26/11/2563	2,625,000	4.92	ซื้อ
RJH	นาง พรทิพย์ วุฒิกุลประพันธ์	หุ้นสามัญ	30/11/2563	10,000	23.2	ขาย
RJH	นาย วชิระ วุฒิกุลประพันธ์	หุ้นสามัญ	30/11/2563	20,000	23.2	ขาย
SABUY	นาย ศรัณย์ สุภคศรัณย์	หุ้นสามัญ	27/11/2563	100,000	1.96	ซื้อ
SUTHA	นาย กีซ่า เอมิล เพอราดี	หุ้นสามัญ	24/11/2563	25,000	4.1	ขาย
HTC	นาง ปรีญา จีระพันธุ์	หุ้นสามัญ	27/11/2563	102,600	35.75	ซื้อ
ILM	นางสาว พิชพิมพ์ ปัทมสัทยา สนธิ	หุ้นสามัญ	26/11/2563	100,000	14	ซื้อ

Source: [www.sec.or.th](http://www.sec.or.th)

**แบบรายงานการได้มาหรือจำหน่ายหลักทรัพย์ของกิจการ (แบบ 246-2)  
(Corporate Share Trade)**

หลักทรัพย์	ชื่อผู้ได้มา/ จำหน่าย	วิธีการ	ประเภท หลักทรัพย์ <sup>1</sup>	% ก่อน ได้มา/ จำหน่าย	% ได้มา/ จำหน่าย	% หลัง ได้มา/ จำหน่าย	วันที่ได้มา/ จำหน่าย	% ก่อน ได้มา/ จำหน่าย (กลุ่ม) <sup>2</sup>	% ได้มา/ จำหน่าย (กลุ่ม) <sup>2</sup>	% หลัง ได้มา/ จำหน่าย (กลุ่ม) <sup>2</sup>
IIG	นางสาว อรณัฐ สุวัจ กูร	จำหน่าย	หุ้น	7.026	3.0125	4.0135	27/11/2563	7.026	3.0125	4.0135
UPA	นางสาว แคทริยา บี เวอร์	จำหน่าย	หุ้น	14.6424	12.8327	1.8097	26/11/2563	14.6424	12.8327	1.8097
TWZ	นางสาว ณัฐนุช รังค สิริ	จำหน่าย	หุ้น	5.2496	0.4037	4.8458	25/11/2563	5.2496	0.4037	4.8458
POST	บริษัท คอม-ลิงค์ จำกัด	จำหน่าย	หุ้น	8.4	8.4	0	24/11/2563	8.4	8.4	0

- หุ้น** หมายถึง หุ้นสามัญหรือหุ้นบุริมสิทธิหรือใบแสดงสิทธิในผลประโยชน์ที่เกิดจากหลักทรัพย์อ้างอิงไทย (DR)  
**หลักทรัพย์แปลงสภาพ** หมายถึง ใบสำคัญแสดงสิทธิที่จะซื้อหุ้นสามัญ หุ้นกู้แปลงสภาพ หรือหลักทรัพย์อื่นที่อาจแปลงสภาพได้
- กรณีที่มีการรายงานเป็นกลุ่ม ชื่อผู้ได้มา/จำหน่ายจะแสดงข้อมูลของบุคคลในกลุ่มที่มีการเปลี่ยนแปลง ส่วน %การ  
ได้มา/จำหน่าย  
และ %หลังการได้มา/จำหน่ายจะแสดงตัวเลขของทั้งกลุ่ม และบุคคลตามมาตรา 258 ( [नियามตามบุคคลมาตรา 258](#))
- ข้อมูลเบื้องต้น** หมายถึง ข้อมูลยังไม่ครบถ้วน และ/หรือ อยู่ระหว่างการสอบทาน  
**ฉบับแก้ไข** หมายถึง ผู้รายงานยื่นเอกสารชุดใหม่ เพื่อแก้ไขชุดเดิม  
**Chain Principle** หมายถึง การได้มาหุ้นโดยทางอ้อมและเป็นการได้มาในจำนวนที่ทำให้ผู้ได้มาต้องทำคำเสนอซื้อ  
หลักทรัพย์ทั้งหมดของกิจการ

Source: [www.sec.or.th](http://www.sec.or.th)

## RHB Guide to Investment Ratings

- Buy:** Share price may exceed 10% over the next 12 months  
**Trading Buy:** Share price may exceed 15% over the next 3 months, however longer-term outlook remains uncertain  
**Neutral:** Share price may fall within the range of +/- 10% over the next 12 months  
**Take Profit:** Target price has been attained. Look to accumulate at lower levels  
**Sell:** Share price may fall by more than 10% over the next 12 months  
**Not Rated:** Stock is not within regular research coverage

## Investment Research Disclaimers

RHB has issued this report for information purposes only. This report is intended for circulation amongst RHB and its affiliates' clients generally or such persons as may be deemed eligible by RHB to receive this report and does not have regard to the specific investment objectives, financial situation and the particular needs of any specific person who may receive this report. This report is not intended, and should not under any circumstances be construed as, an offer or a solicitation of an offer to buy or sell the securities referred to herein or any related financial instruments.

This report may further consist of, whether in whole or in part, summaries, research, compilations, extracts or analysis that has been prepared by RHB's strategic, joint venture and/or business partners. No representation or warranty (express or implied) is given as to the accuracy or completeness of such information and accordingly investors should make their own informed decisions before relying on the same.

This report is not directed to, or intended for distribution to or use by, any person or entity who is a citizen or resident of or located in any locality, state, country or other jurisdiction where such distribution, publication, availability or use would be contrary to the applicable laws or regulations. By accepting this report, the recipient hereof (i) represents and warrants that it is lawfully able to receive this document under the laws and regulations of the jurisdiction in which it is located or other applicable laws and (ii) acknowledges and agrees to be bound by the limitations contained herein. Any failure to comply with these limitations may constitute a violation of applicable laws.

All the information contained herein is based upon publicly available information and has been obtained from sources that RHB believes to be reliable and correct at the time of issue of this report. However, such sources have not been independently verified by RHB and/or its affiliates and this report does not purport to contain all information that a prospective investor may require. The opinions expressed herein are RHB's present opinions only and are subject to change without prior notice. RHB is not under any obligation to update or keep current the information and opinions expressed herein or to provide the recipient with access to any additional information. Consequently, RHB does not guarantee, represent or warrant, expressly or impliedly, as to the adequacy, accuracy, reliability, fairness or completeness of the information and opinion contained in this report. Neither RHB (including its officers, directors, associates, connected parties, and/or employees) nor does any of its agents accept any liability for any direct, indirect or consequential losses, loss of profits and/or damages that may arise from the use or reliance of this research report and/or further communications given in relation to this report. Any such responsibility or liability is hereby expressly disclaimed.

Whilst every effort is made to ensure that statement of facts made in this report are accurate, all estimates, projections, forecasts, expressions of opinion and other subjective judgments contained in this report are based on assumptions considered to be reasonable and must not be construed as a representation that the matters referred to therein will occur. Different assumptions by RHB or any other source may yield substantially different results and recommendations contained on one type of research product may differ from recommendations contained in other types of research. The performance of currencies may affect the value of, or income from, the securities or any other financial instruments referenced in this report. Holders of depositary receipts backed by the securities discussed in this report assume currency risk. Past performance is not a guide to future performance. Income from investments may fluctuate. The price or value of the investments to which this report relates, either directly or indirectly, may fall or rise against the interest of investors.

This report does not purport to be comprehensive or to contain all the information that a prospective investor may need in order to make an investment decision. The recipient of this report is making its own independent assessment and decisions regarding any securities or financial instruments referenced herein. Any investment discussed or recommended in this report may be unsuitable for an investor depending on the investor's specific investment objectives and financial position. The material in this report is general information intended for recipients who understand the risks of investing in financial instruments. This report does not take into account whether an investment or course of action and any associated risks are suitable for the recipient. Any recommendations contained in this report must therefore not be relied upon as investment advice based on the recipient's personal circumstances. Investors should make their own independent evaluation of the information contained herein, consider their own investment objective, financial situation and particular needs and seek their own financial, business, legal, tax and other advice regarding the appropriateness of investing in any securities or the investment strategies discussed or recommended in this report.

This report may contain forward-looking statements which are often but not always identified by the use of words such as "believe", "estimate", "intend" and "expect" and statements that an event or result "may", "will" or "might" occur or be achieved and other similar expressions. Such forward-looking statements are based on assumptions made and information currently available to RHB and are subject to known and unknown risks, uncertainties and other factors which may cause the actual results, performance or achievement to be materially different from any future results, performance or

achievement, expressed or implied by such forward-looking statements. Caution should be taken with respect to such statements and recipients of this report should not place undue reliance on any such forward-looking statements. RHB expressly disclaims any obligation to update or revise any forward-looking statements, whether as a result of new information, future events or circumstances after the date of this publication or to reflect the occurrence of unanticipated event

The use of any website to access this report electronically is done at the recipient's own risk, and it is the recipient's sole responsibility to take precautions to ensure that it is free from viruses or other items of a destructive nature. This report may also provide the addresses of, or contain hyperlinks to, websites. RHB takes no responsibility for the content contained therein. Such addresses or hyperlinks (including addresses or hyperlinks to RHB own website material) are provided solely for the recipient's convenience. The information and the content of the linked site do not in any way form part of this report. Accessing such website or following such link through the report or RHB website shall be at the recipient's own risk.

This report may contain information obtained from third parties. Third party content providers do not guarantee the accuracy, completeness, timeliness or availability of any information and are not responsible for any errors or omissions (negligent or otherwise), regardless of the cause, or for the results obtained from the use of such content. Third party content providers give no express or implied warranties, including, but not limited to, any warranties of merchantability or fitness for a particular purpose or use. Third party content providers shall not be liable for any direct, indirect, incidental, exemplary, compensatory, punitive, special or consequential damages, costs, expenses, legal fees, or losses (including lost income or profits and opportunity costs) in connection with any use of their content.

The research analysts responsible for the production of this report hereby certifies that the views expressed herein accurately and exclusively reflect his or her personal views and opinions about any and all of the issuers or securities analysed in this report and were prepared independently and autonomously. The research analysts that authored this report are precluded by RHB in all circumstances from trading in the securities or other financial instruments referenced in the report, or from having an interest in the company(ies) that they cover.

The contents of this report is strictly confidential and may not be copied, reproduced, published, distributed, transmitted or passed, in whole or in part, to any other person without the prior express written consent of RHB and/or its affiliates. This report has been delivered to RHB and its affiliates' clients for information purposes only and upon the express understanding that such parties will use it only for the purposes set forth above. By electing to view or accepting a copy of this report, the recipients have agreed that they will not print, copy, videotape, record, hyperlink, download, or otherwise attempt to reproduce or re-transmit (in any form including hard copy or electronic distribution format) the contents of this report. RHB and/or its affiliates accepts no liability whatsoever for the actions of third parties in this respect.

The contents of this report are subject to copyright. Please refer to Restrictions on Distribution below for information regarding the distributors of this report. Recipients must not reproduce or disseminate any content or findings of this report without the express permission of RHB and the distributors.

The securities mentioned in this publication may not be eligible for sale in some states or countries or certain categories of investors. The recipient of this report should have regard to the laws of the recipient's place of domicile when contemplating transactions in the securities or other financial instruments referred to herein. The securities discussed in this report may not have been registered in such jurisdiction. Without prejudice to the foregoing, the recipient is to note that additional disclaimers, warnings or qualifications may apply based on geographical location of the person or entity receiving this report.

The term "RHB" shall denote, where appropriate, the relevant entity distributing or disseminating the report in the particular jurisdiction referenced below, or, in every other case, RHB Investment Bank Berhad and its affiliates, subsidiaries and related companies.

## **RESTRICTIONS ON DISTRIBUTION**

### **Malaysia**

This report is issued and distributed in Malaysia by RHB Investment Bank Bhd. The views and opinions in this report are our own as of the date hereof and is subject to change. If the Financial Services and Markets Act of the United Kingdom or the rules of the Financial Conduct Authority apply to a recipient, our obligations owed to such recipient therein are unaffected. RHB Investment Bank Bhd has no obligation to update its opinion or the information in this report.

### **Thailand**

This report is issued and distributed in the Kingdom of Thailand by RHB Securities (Thailand) PCL, a licensed securities company that is authorised by the Ministry of Finance, regulated by the Securities and Exchange Commission of Thailand and is a member of the Stock Exchange of Thailand. The Thai Institute of Directors Association has disclosed the Corporate Governance Report of Thai Listed Companies made pursuant to the policy of the Securities and Exchange Commission of Thailand. RHB Securities (Thailand) PCL does not endorse, confirm nor certify the result of the Corporate Governance Report of Thai Listed Companies.

## Indonesia

This report is issued and distributed in Indonesia by PT RHB Sekuritas Indonesia. This research does not constitute an offering document and it should not be construed as an offer of securities in Indonesia. Any securities offered or sold, directly or indirectly, in Indonesia or to any Indonesian citizen or corporation (wherever located) or to any Indonesian resident in a manner which constitutes a public offering under Indonesian laws and regulations must comply with the prevailing Indonesian laws and regulations.

## Singapore

This report is issued and distributed in Singapore by RHB Bank Berhad (Singapore branch) which is a holder of a full bank licence and an exempt capital markets services licence and financial adviser regulated by the Monetary Authority of Singapore. RHB Bank Berhad (Singapore branch) may distribute reports produced by its respective foreign entities, affiliates or other foreign research houses pursuant to an arrangement under Regulation 32C of the Financial Advisers Regulations. Where the report is distributed in Singapore to a person who is not an Accredited Investor, Expert Investor or an Institutional Investor, RHB Bank Berhad (Singapore branch) accepts legal responsibility for the contents of the report to such persons only to the extent required by law. Singapore recipients should contact RHB Bank Berhad (Singapore branch) in respect of any matter arising from or in connection with the report.

## United States

This report was prepared by RHB is meant for distribution solely and directly to "major" U.S. institutional investors as defined under, and pursuant to, the requirements of Rule 15a-6 under the U.S. Securities and Exchange Act of 1934, as amended (the "Exchange Act") via a registered U.S. broker-dealer as appointed by RHB from time to time. Accordingly, any access to this report via Bursa Marketplace or any other Electronic Services Provider is not intended for any party other than "major" US institutional investors (via a registered U.S broker-dealer), nor shall be deemed as solicitation by RHB in any manner. RHB is not registered as a broker-dealer in the United States and currently has not appointed a U.S. broker-dealer. Additionally, RHB does not offer brokerage services to U.S. persons. Any order for the purchase or sale of all securities discussed herein must be placed with and through a registered U.S. broker-dealer as appointed by RHB from time to time as required by the Exchange Act Rule 15a-6. For avoidance of doubt, RHB reiterates that it has not appointed any U.S. broker-dealer during the issuance of this report. This report is confidential and not intended for distribution to, or use by, persons other than the recipient and its employees, agents and advisors, as applicable. Additionally, where research is distributed via Electronic Service Provider, the analysts whose names appear in this report are not registered or qualified as research analysts in the United States and are not associated persons of any registered U.S. broker-dealer as appointed by RHB from time to time and therefore may not be subject to any applicable restrictions under Financial Industry Regulatory Authority ("FINRA") rules on communications with a subject company, public appearances and personal trading. Investing in any non-U.S. securities or related financial instruments discussed in this research report may present certain risks. The securities of non-U.S. issuers may not be registered with, or be subject to the regulations of, the U.S. Securities and Exchange Commission. Information on non-U.S. securities or related financial instruments may be limited. Foreign companies may not be subject to audit and reporting standards and regulatory requirements comparable to those in the United States. The financial instruments discussed in this report may not be suitable for all investors. Transactions in foreign markets may be subject to regulations that differ from or offer less protection than those in the United States.

Please refer to the following link ([RHB Research conflict disclosures – November 2020](#)) and the Disclosure of Conflict of Interest in each of the research reports provided in this email for more details.

<b>Kuala Lumpur</b>	<b>Singapore</b>
<b>RHB Investment Bank Bhd</b> Level 3A, Tower One, RHB Centre Jalan Tun Razak Kuala Lumpur Malaysia Tel : +(60) 3 9280 8888 Fax : +(60) 3 9200 2216	<b>RHB Bank Berhad (Singapore branch)</b> 90 Cecil Street #04-00 RHB Bank Building Singapore 069531
<b>Jakarta</b>	<b>Bangkok</b>
<b>PT RHB Sekuritas Indonesia</b> Revenue Tower, 11th Floor, District 8 - SCBD Jl. Jendral Sudirman Kav 52-53 Jakarta 12190 Indonesia Tel : +6221 509 39 888 Fax : +6221 509 39 777	<b>RHB Securities (Thailand) PCL</b> 10th Floor, Sathorn Square Office Tower 98, North Sathorn Road, Silom Bangrak, Bangkok 10500 Thailand Tel: +(66) 2 088 9999 Fax : +(66) 2 088 9799

สำนักงานใหญ่	สาขาสีลม	สาขาภคินทร์
ชั้น 8,10 อาคารสาทรสแควร์ ออฟฟิศ ทาวเวอร์ 98 ถนนสาทรเหนือ แขวงสีลม เขตบางรัก กรุงเทพมหานคร 10500 Tel: +66-(0)2-862-9999 Fax: +66-(0)2-108-0999	ชั้น 16 อาคารสีลมคอมเพล็กซ์ 191 ถนนสีลม แขวงสีลม เขตบางรัก กรุงเทพมหานคร 10500 Tel: +66-(0)2-200-2000 Fax: +66-(0)2-632-0191	ชั้น 1 อาคารภคินทร์ 9 ถนนรัชดาภิเษก แขวงดินแดง เขตดินแดง กรุงเทพมหานคร 10400 Tel: +66-(0)2-654-1999 Fax: +66-(0)2-654-1900
สาขาปิ่นเกล้า	สาขาวิภาวดีรังสิต	สาขาอัมรินทร์
ชั้น 19 อาคารศูนย์การค้าเซ็นทรัลพลาซ่า ปิ่นเกล้า 7/129 – 221 ถนนบรมราชชนนี แขวงอรุณอัมรินทร์ เขตบางกอกน้อย กรุงเทพมหานคร 10700 Tel: +66(0)-2-828-1555 Fax: +66-(0)2-828-1500	อาคารเกษมทรัพย์ ชั้น 1 89/1 ถนนวิภาวดีรังสิต แขวงจอมพล เขตจตุจักร กรุงเทพมหานคร 10900 Tel: +66 -(0)2-63- 9000 Fax: +66-(0)2-631-9099	ชั้น 15 อาคารอัมรินทร์ทาวเวอร์ 500 ถนนเพลินจิต แขวงลุมพินี เขตปทุมวัน จังหวัดกรุงเทพฯ 10330 Tel: +66-(0)2-652- 4899 Fax: +66 -(0)2-652-4899
สาขาเชียงใหม่	สาขาหาดใหญ่	
314/1 หมู่ที่ 5 ต.สันทรายน้อย อ.สันทราย จ. เชียงใหม่ 50210 Tel: +66-(0)52-00-4999 Fax: +66-(0)52-00-4998	127 – 129 ถนนศรีภูวนารถ ตำบลหาดใหญ่ อำเภอหาดใหญ่ จังหวัดสงขลา 90110 Tel: +66-74-891-999 Fax: +66-(0)74-89- 900	