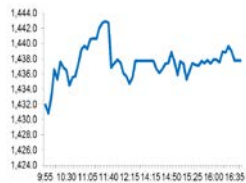


Market Comment

Saravut Tachochavalit, Analyst

TEL : +66 (2) 088-9754

EMAIL : Saravut.ta@rhbgroup.com



Up	814
Down	822
Unchanged	497

Open	1,431.26
High	1,444.53
Low	1,429.43
Closed	1,437.78
Chg.	+4.22
Chg.%	+0.29
Value (mn)	77,321.67
P/E (x)	28.40
P/BV (x)	1.61
Yield (%)	3.39
Market Cap (mn)	15,837.75

SET 50-100 – MAI – Futures Index

	Closed	Chg.	(%)
SET 50	933.14	-0.46	-0.05
SET 100	2,078.38	2.37	0.11
S50_Con	930.90	-4.10	-0.44
MAI Index	327.93	3.06	0.94

Trading Breakdown: Daily

(Bt,m)	Buy	Sell	Net
Institution	6,674.75	5,009.96	1,664.79
Proprietary	10,428.05	8,993.64	1,434.41
Foreign	28,348.49	28,847.01	-498.52
Local	31,870.38	34,471.06	-2,600.68

Trading Breakdown: Month to Date

(Bt,m)	Buy	Sell	Net
Institution	161,484.83	161,607.14	-122.31
Proprietary	206,508.02	194,885.79	11,622.26
Foreign	685,629.05	648,612.86	37,016.22
Local	683,683.77	732,199.91	-48,516.17

World Markets Index

	Closed	Chg.	(%)
Dow Jones	29,910.37	37.90	0.13
NASDAQ	12,205.85	111.45	0.92
FTSE 100	6,367.58	4.65	0.07
Nikkei	26,767.71	123.00	0.46
Hang Seng	26,894.68	75.23	0.28

Foreign Exchange Rates

	Closed	Chg.	(%)
US Dollar	30.29	-0.01	0.03
Baht (Onshore)	103.98	-0.11	0.11
Yen	1.20	0.00	0.02

Commodities

	Closed	Chg.	(%)
Oil: Brent	47.66	0.52	1.10
Oil: Dubai	47.03	0.35	0.75
Oil: Nymex	45.51	0.80	1.79
Gold	1,781.96	-5.83	-0.33
Zinc	2,760.00	5.50	0.20
BDIY Index	1,230.00	11.00	0.90

Source: Bloomberg

แรงหนุนจากภาคการผลิตจีนที่ขยายตัวดีที่สุดในรอบ 3 ปี

ตลาดหุ้นสหรัฐฯ ปิดบวก แรงหนุนจากการปรับขึ้นของหุ้นกลุ่มเทคโนโลยีและกลุ่มค่าปลีก เนื่องจากผู้บริโภคสหรัฐฯ เริ่มซื้อปิ้งออนไลน์ในช่วงเริ่มต้นเทศกาลวันหยุดปลายปี โดยเฉพาะหุ้นค้าปลีกออนไลน์ที่ท่ามกลางการใช้มาตรการเว้นระยะห่างทางสังคมเพื่อลดความเสี่ยงจากการแพร่ระบาดของโรคโควิด-19 เพิ่มสูงเป็นประวัติการณ์ในโรงพยาบาลต่างๆ มีการเสนอส่วนลดราคาอย่างมากเพื่อดึงดูดผู้บริโภค ซึ่งยอดขายในธุรกิจอีคอมเมิร์ซได้พุ่งแตะระดับสูงสุดเป็นประวัติการณ์ ทำให้ DOW JONES, NASDAQ, S&P500 ปิด 0.13%, 0.92%, 0.24%

ตลาดหุ้นยุโรปปิดบวก นักลงทุนมีความหวังว่าเศรษฐกิจโลกจะฟื้นตัวเร็วขึ้นในปีหน้าหลังมีข่าวความคืบหน้าเกี่ยวกับกาพัฒนาวัคซีนต้านโรคโควิด-19 และข่าวการเจรจาความร่วมมือกิจการของธนาคารในยุโรปได้ช่วยหนุนตลาดให้ฟื้นตัว ทำให้ DAX, FTSE, CAC40, FTMIB ปิด 0.37%, 0.07%, 0.56%, 0.68%

สัญญาน้ำมันดิบ WTI ส่งมอบเดือนม.ค. ลดลง 0.18 ดอลลาร์ ปิดที่ 45.53 ดอลลาร์/บาร์เรล ส่วนสัญญาน้ำมันดิบเบรนท์ส่งมอบเดือนม.ค. เพิ่มขึ้น 0.38 ดอลลาร์ ปิดที่ 48.18 ดอลลาร์/บาร์เรล นักลงทุนขายทำกำไรในระยะสั้น ก่อนการประชุมของกลุ่มโอเปกพลัสในสัปดาห์หน้า นอกจากนี้ยังได้รับแรงกดดันจากการผลิตน้ำมันที่เพิ่มขึ้นจากลิเบีย

ตลาดหุ้นไทยวันศุกร์ที่ผ่านมามีปรับตัวขึ้นในทิศทางเดียวกับตลาดหุ้นในภูมิภาค มีแรงขายทำกำไรในกลุ่มธนาคารพาณิชย์ พลังงาน ปีโตรเคมี เนื่องจากทั้งสองกลุ่ม Outperform เมื่อเทียบกับ SET ในช่วง 1 เดือนที่ผ่านมา ทำให้นักลงทุน rotation ไปเข้ากลุ่มที่ Underperform เช่น กลุ่มอิเล็กทรอนิกส์ และโยกไปเล่นแก๊งกำไรในกลุ่มโรงไฟฟ้า GPSC, EGCO, BGRIM, RATCH รวมถึงหุ้นกลุ่มการเงิน KTC, AEONTS, MTC, SAWAD เราคาดว่าสัปดาห์นี้มีแนวโน้มที่นักลงทุนจะ rotation เข้าไปในหุ้น STA, STGT, RS, COM7, JMT, RBF, KCE, MTC, PTG, TKN, PRM, TQM, CBG, THANI, MAKRO, ILM ฯลฯ ซึ่งเป็นกลุ่มหุ้นที่เคลื่อนไหว Underperform เมื่อเทียบกับตลาด และมีโอกาสฟื้นตัวจากปัจจัยเฉพาะของหุ้นแต่ละตัว

แหล่งข่าวจากทำเนียบรัฐบาลเปิดเผยว่า กระทรวงการคลังและหน่วยงานที่เกี่ยวข้อง เช่น ธนาคารแห่งประเทศไทย (ธปท.) สำนักงานคณะกรรมการกำกับตลาดหลักทรัพย์และตลาดหลักทรัพย์ (ก.ล.ต.) กำลังหารือแนวทางการตั้งกองทุนอสังหาริมทรัพย์ เพื่อระดมทุนไปปล่อยกู้ให้ธุรกิจท่องเที่ยว อาทิ ผู้ประกอบการธุรกิจสายการบินหรือผู้ประกอบการธุรกิจท่องเที่ยว เบื้องต้นคาดว่าจะมีกองทุนมูลค่า 1 แสนล้านบาท ขณะนี้แนวทางการจัดตั้งกองทุนอยู่ในการหารือร่วมกับกระทรวงการคลัง ธปท. และก.ล.ต. ในแง่แนวทาง ขนาดกองทุน และกฎระเบียบการจัดตั้งต่างๆ และต้องสำรวจความต้องการของนักลงทุนด้วย ทั้งนี้การจัดตั้งกองทุนดังกล่าวเพื่อช่วยให้ผู้ประกอบการต่างๆ ในส่วนที่เกี่ยวข้องกับการท่องเที่ยวสามารถเข้าถึงแหล่งทุนนอกจากสถาบันการเงิน โดยผู้ประกอบการท่องเที่ยวสามารถนำทรัพย์สิน เช่น โรงแรมมาเป็นหลักทรัพย์กู้ยืมเงินจากกองทุนคาดว่าจะมีระยะเวลาในการไถ่ถอน 5-8 ปี คล้ายๆ กองทรัสต์อสังหาริมทรัพย์ โดยผู้ลงทุนจะได้รับผลตอบแทนสูงกว่าตลาดหรือสูงกว่าอัตราดอกเบี้ยเงินฝาก

แนวโน้มตลาดหุ้นไทยวันนี้คาดว่า แกว่ง แต่อาจจะมีแรงขายทำกำไรบ้าง เรามองตลาดหุ้นเดือนธ.ค. มีโอกาสฟื้นตัวต่อ แรงหนุนจากดัชนีผู้จัดฝ่ายจัดซื้อ (PMI) ภาคการผลิตจีนเดือนพ.ย. ปรับขึ้นสู่ระดับ 52.1 จากระดับ 51.4 ในเดือนต.ค. ขยายตัวเร็วที่สุดในรอบเกือบ 3 ปี

กลยุทธ์การลงทุน

Trading: ไม่ต่ำแนวรับแถวๆ 1,380 จุด แนะนำ ซื้อแก๊งกำไร

Technical Analyzer

Saravut Tachochavalit, Analyst
 TEL : +66 (2) 088 9999 Ext. 9754
 EMAIL : Saravut.ta@rhbgroup.com

SET Index

ออกข้าง

Figure 1 : SET Index daily chart



Source: RHB, Aspen

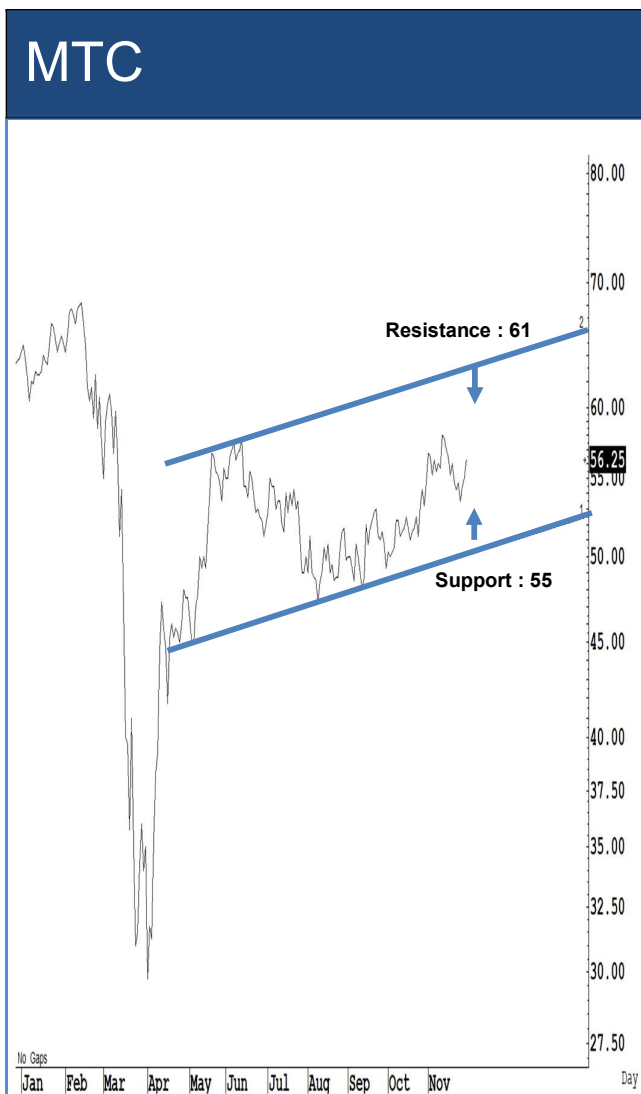
SET Index ปิดที่ 1,437.78 จุด 4.22 จุด มูลค่าการซื้อขาย 77,322 ล้านบาท ลดลงเมื่อเทียบกับปริมาณการซื้อขายวันก่อนหน้า โดยนักลงทุนต่างประเทศขายสุทธิ 499 ล้านบาท

ระยะกลาง : SET Index อยู่ในช่วงฟื้นตัว หลังสามารถปิดเหนือระดับ 1,408 จุดได้ ทำให้มีลื่นฟื้นตัวในระยะกลางแบบยาว ๆ สำหรับทิศทางในไตรมาส 1/2564 คาดว่ากรอบของ SET จะอยู่ระหว่าง 1,340-1,575 จุด แนะนำ ซื้อเมื่ออ่อนตัว เพื่อหวังผลขายทำกำไรเมื่อดัชนีฟื้นตัว กรอบในสัปดาห์นี้คาดว่าแกว่งในกรอบระหว่าง 1,400-1,476 จุด แนะนำ ลงซื้อ ชั้นขาย ปิดเหนือระดับ 1,457 จุดได้ ซื้อเพิ่ม

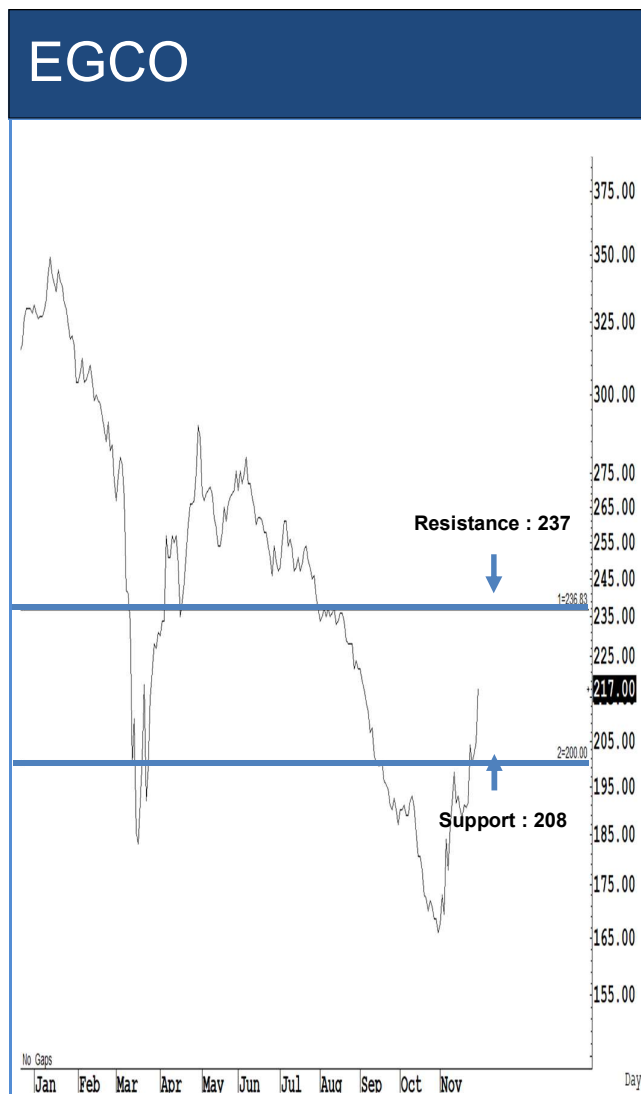
ระยะสั้น : SET Index ปรับขึ้นอย่างค่อยเป็นค่อยไป สั้น ๆ ไม่ต่ำกว่าแนวรับแถว ๆ 1,425 จุด แนะนำ trading ต่อได้ หวังผลขึ้นไปแถว ๆ 1,447 จุดก่อน ปิดเหนือระดับ 1,450 จุดได้ ลุ้นติดต่อกแถว ๆ 1,476 จุดได้ต่อไป

Saravut Tachochavalit, Analyst
 TEL : +66 (2) 088 9999 Ext. 9754
 EMAIL : Saravut.ta@rhbgrou.com

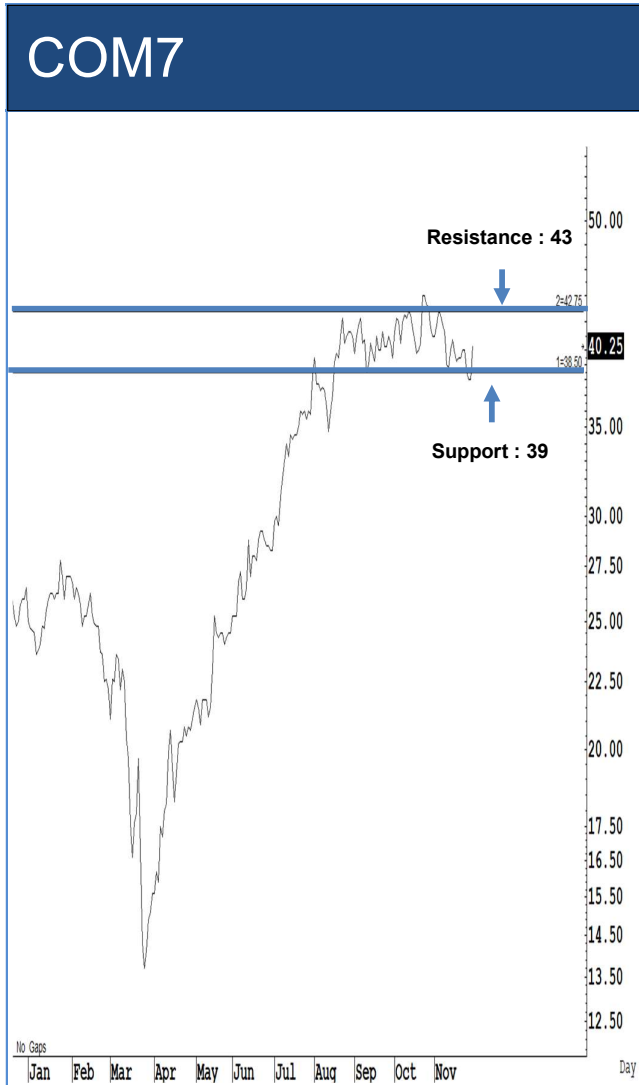
Trading Stocks



ระยะสั้นแกว่งในกรอบ **sideway** หรือในกรอบระหว่าง 55-61 บาท แนะนำ ลงซื้อ ขึ้นขายในกรอบดังกล่าว ส่วนจุดตัดขาดทุนจะอยู่ที่ 54.50 บาท

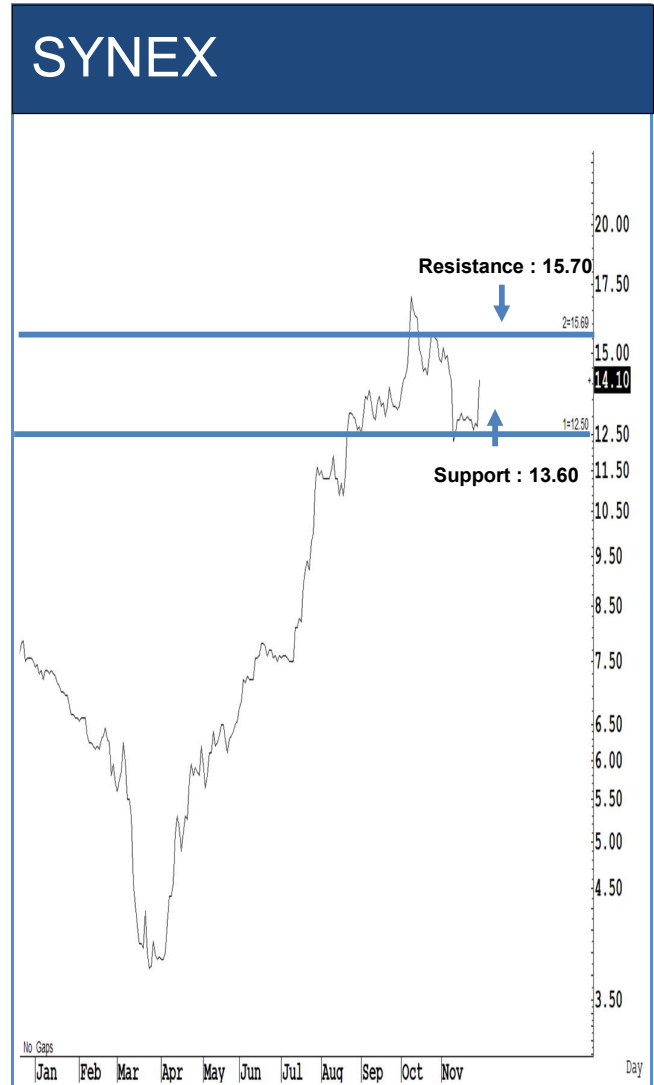


ระยะสั้นแกว่งในกรอบ **sideway** หรือในกรอบระหว่าง 208-237 บาท แนะนำ ลงซื้อ ขึ้นขายในกรอบดังกล่าว ส่วนจุดตัดขาดทุนจะอยู่ที่ 207 บาท



Source: RHB, Bloomberg

ระยะสั้นแกว่งในกรอบ **sideway** หรือในกรอบระหว่าง **39-43** บาท แนะนำ ลงซื้อ ขึ้นขายในกรอบดังกล่าว ส่วนจุดตัดขาดทุนจะอยู่ที่ **38.75** บาท



Source: RHB, Bloomberg

ระยะสั้นแกว่งในกรอบ **sideway** หรือในกรอบระหว่าง **13.60-15.70** บาท แนะนำ ลงซื้อ ขึ้นขายในกรอบดังกล่าว ส่วนจุดตัดขาดทุนจะอยู่ที่ **13.50** บาท

TQM



Source: RHB, Bloomberg

SPALI



Source: RHB, Bloomberg

ระยะสั้นแกว่งในกรอบ **sideway** หรือในกรอบระหว่าง **120-137** บาท แนะนำ ลงซื้อ
ขึ้นขายในกรอบดังกล่าว ส่วนจุดตัดขาดทุนจะอยู่ที่ **119** บาท

ระยะสั้นแกว่งในกรอบ **sideway** หรือในกรอบระหว่าง **18.30-19.70** บาท แนะนำ
ลงซื้อ ขึ้นขายในกรอบดังกล่าว ส่วนจุดตัดขาดทุนจะอยู่ที่ **18.20** บาท

Key Stock News (ที่มา: ข่าวหุ้น)

PRINC นักบำรุงราษฎร์ รับผิดชอบเฉพาะทางตจว. จุดขายแพทย์ เวลต์คลาส แต่คาร์กษาเออมถึงได้

"ดร.สาธิต" เปิดแถลงข่าววันนี้ (30 พ.ย.) ประกาศความร่วมมือ PRINC กับ BH หลังเข้าซื้อหุ้น BH ล็อตแรกแล้ว แยมเปิดศูนย์แพทย์เฉพาะทางคุณภาพระดับพ.บ.บำรุงราษฎร์ ด้วยค่ารักษาพยาบาลแบบพ.พรินซ์ ด้วยการใช้เทคโนโลยีสารสนเทศเพื่อช่วยให้รักษาผู้ป่วย เชื้อการผลานจุดแข็งทั้งสองฝ่ายครั้งนี้จะช่วยสร้างรายได้เติบโตมากขึ้น

JR เทรตคิกสั้นเหนือจอกกำไร 9 เดือนปีนี้โต 56%

ไอพีไอของใหม่ "JR" เข้าเทรดวันแรกคิกคัก ลุ้นวิ่งเหนือราคา ไอพีไอ 5.50 บาท ชูผลงาน 9 เดือนปี 63 โดดเด่น โชว์กำไรสุทธิ 63.69 ล้านบาท โต 56.25% จาก 9 เดือนปี 62 และมากกว่าปี 62 ทั้งปี มั่นใจโตต่อเนื่องอีก 3 ปี หลังทุนแบ็กล๊อกเกือบกว่า 6,169.53 ล้านบาท โบรกฯ ชี้ราคาเป้าหมาย 7.40-8.80 บาท

AOT ปี 65 กำไร 2.5 หมื่นล้าน JKN กางแผน 5 ปีโตไม่หยุด

"AOT" คำว่ารางวัล "หุ้นขวัญใจมหาชน" กลุ่มบริการ ติดต่อกัน 4 ปีซ้อน "นิตินัย" คาดปี 65 พลิกกลับมากำไรพุ่งสูงกว่า 2.5 หมื่นล้านบาท ฟาก JKN ได้รับรางวัล "หุ้นขวัญใจมหาชน" ประจำตลาด mai 2 ปีซ้อน กางแผน 5 ปี (64-68) ตั้งเป้ารายได้เติบโตปีละ 15-20% จากปี 63 รายได้ตามนัด 2,200 ล้านบาท โต 10-15% เล็งตั้งบริษัทร่วมทุนขยายธุรกิจเพิ่ม

COM7 ลั่น Q4 นิวไฮ ของไอโฟน 12 แน่น

"คอมเซเว่น" ส่งชิ้นผลงานไตรมาส 4/63 จ่อทำนิวไฮ อานิสงส์ลูกค้าจองซื้อ iPhone 12 จำนวนมาก หนุนรายได้-กำไรเติบโต มั่นใจรายได้ทั้งปี 63 ตามนัดโต 10% พร้อมตั้งเป้ารายได้ปี 64 โตอีก 10% ทุ่มงบลงทุน 400 ล้านบาท ลุยขยายสาขาเพิ่ม-ปรับระบบ-พัฒนาองค์กร นอกจากนี้ทุ่มศึกษาลงทุนธุรกิจใหม่

KGI อัปเดตราคา 5 แบนก์ BBL-KBANK-KTB-SCB

บล.เคจีไอ เผยราคาหุ้นกลุ่มแบงก์ของไทยวิ่งตามหลังเพื่อนบ้าน ยังมีโอกาสวิ่งขึ้นได้อีก เพิ่มราคาเป้าหมาย 5 แบนก์ BBL KBANK KTB KKP และ SCB ส่วนวันนี้ (30 พ.ย.) จับตา 8 หุ้นบิ๊กแคป ถูกกองทุนต่างประเทศ PASSIVE FUND เทขายตามดัชนี MSCI รวมกว่า 4 พันล้านบาท แต่เพิ่มน้ำหนัก AWC รวมทั้งหุ้นที่เข้าค่านวนใหม่ DELTA และ STGT

PSH ย้ำปี 64 รายได้โต 10-15% ทุนแบ็กล๊อก 2.5 หมื่นล. โอนปีหน้า 9,000 ล้าน

PSH ย้ำรายได้รวมปี 64 โต 10-15% หลังทุนแบ็กล๊อก 25,605 ล้านบาท จ่อโอนปีหน้ากว่า 9,000 ล้านบาท พร้อมเดินนำลดต้นทุน SG&A-ระบายสต็อก หวังดันอัตรากำไรขึ้นต้นกลับมาแตะ 35% หลังโควิด-19 หดลดลงเหลือ 33%

WORLD ปิดงบ Q3/63 กำไรสุทธิพุ่ง 226.31% รายได้นิคมฯหนุนโต

WORLD ปิดงบไตรมาส 3/63 กำไรสุทธิ 28.11 ล้านบาท โต 226.31% รับอานิสงส์เริ่มเก็บเกี่ยวรายได้จากนิคมอุตสาหกรรมลำพูน ต้นรายได้รวมโต 390.04% อยู่ที่ 141.12 ล้านบาท

ผู้ถือหุ้น META ไฟเขียวแก้สัญญา โรงไฟฟ้าพลังแสงอาทิตย์มินู

META อนุญาต ผู้ถือหุ้นอนุมัติปรับแก้สัญญาดำเนินงาน โรงไฟฟ้าเมืองมินู เมียนมา เตรียมก่อสร้างผลกำไรโดดเด่นไตรมาสหน้า พร้อมเสริมแกร่งตั้งกรรมการเพิ่ม 2 ตำแหน่ง รองรับเติบโตในอนาคต

IRPC ชงบอร์ดงบประมาณปีหน้า 7 พันล้าน ลุยโครงการ UCF-ซื้อโรงงานเม็ดพลาสติก

IRPC ชงบอร์ดอนุมัติงบลงทุนปีหน้า 7 พันล้านบาท เตรียมใช้ขยายการลงทุนโครงการ UCF และซื้อกิจการโรงงานเม็ดพลาสติกพร้อมปิดดีล M&A โรงงานเม็ดพลาสติกขึ้นรูป ล่าสุดอยู่ระหว่างเจรจา 2-3 ราย คาดได้ข้อสรุปต้นปี 64

ACE ปรับตัวขึ้นแรงสะท้อนข่าวดี ลุ้นคว้า PPA SPP Hybrid ต้นปี 64

ACE ราคาปรับตัวขึ้นแรง สะท้อนความคาดหวังเชิงบวกของตลาดต่อแผนขยายกำลังการผลิตโรงไฟฟ้า SPP Hybrid ลุ้นคว้า PPA อีก 3 โรงภายในไตรมาส 1/64 หนุนกำลังการผลิตตามเป้า 1,000 เมกะวัตต์ภายในปี 67

CPW ส่งซิกบิ๊งสุดท้ายโดดเด่น รับแรงหนุนยอดจองไอโฟน 12 ล้นหลาม

"คอปเปอร์ไวร์" เผยยอดจอง iPhone 12 ล้นหลามสูงกว่าปีก่อน วางจำหน่ายทั่วประเทศอย่างเป็นทางการ 27 พ.ย.ที่ผ่านมา นำเสนอโปรโมชันพิเศษ 3 วันแรก เขาใจสาวก Apple ด้าน "ปรเมศร์" ลั่นผลงานโค้งสุดท้ายปีนี้โดดเด่น รับอานิสงส์เปิดขาย iPhone 12 และมาตรการรัฐ "ซ้อปดีมีคืน"

ORI ส่งแคมเปญใหญ่ จัด'Ready To Move' ลุ้นคว้ารางวัล 1.8 ล้าน

ORI จัดแคมเปญใหญ่ "ออริจิน Ready To Move" ตั้งแต่วันที่ 31 พ.ค. 64 ลุ้นรางวัลมากมาย มูลค่ารวมกว่า 1.8 ล้านบาท

DIMET-W4 พร้อมเทรด 1 ธ.ค.นี้ อัตราใช้สิทธิ 1:1 ที่ราคา 50 สต.

"DIMET-W4" จำนวน 806.55 ล้านหน่วย ติเคยเข้าเทรดในตลาด.เป็นวันแรกในวันที่ 1 ธันวาคม 2563 นี้ อายุ 3 ปี อัตราใช้สิทธิแปลงสภาพ 1 วอร์แรนต์ ต่อ 1 หุ้นสามัญ ที่ราคาใช้สิทธิหุ้นละ 0.50 บาท กำหนดแปลงสิทธิครั้งแรกวันที่ 31 มีนาคม 2564

FSMART เข้าเติมเงินปี 64 โต 10% ทุ่ม 1 พันล้านบาทขยายตัวเพิ่มส่วนแบ่งตลาด

FSMART มั่นใจยอดเติมเงินปี 64 โตไม่ต่ำกว่า 10% ใกล้เคียงปี 62 อยู่ที่กว่า 4 หมื่นล้านบาท พร้อมตั้งงบลงทุนปีหน้า 500-1,000 ล้านบาท เดินหน้าขยายตู้เอทีเอ็ม-ตู้เติมเงินบุญเติม-ตู้จำหน่ายสินค้าอัตโนมัติ

DTC ลุยขยายโรงแรม โชว์เปิดแห่งที่ 10ในจีน ชูแพ็คเกจราคาพิเศษ

DTC เปิดโรงแรมใหม่ "ดุสิตธานี เวลเนส รีสอร์ท ชูโจว เจียงซู" เป็นแห่งที่ 10 ในจีนอย่างเป็นทางการ พร้อมนำเสนอแพ็คเกจ "Dusit Experience" ในราคาเริ่มต้นที่ 6,400 บาท/คืน จนถึงวันที่ 31 ธ.ค.นี้

HMPRO เปิดสาขา 'สุขสวัสดิ์' ตั้งเป้าขยายยอดขาย 50 ล้าน

"โฮมโปร" ทุ่มงบกว่า 1,200 ล้านบาท ฤกษ์เปิดสาขา "โฮมโปร สุขสวัสดิ์" สาขาที่ 86 รับกำลังซื้อกรุงเทพฯ ฝั่งตะวันออก พร้อมมอบโปรโมชันพิเศษ สนับสนุนโครงการ ซ้อปดีมีคืน ของรัฐบาลภายใต้แคมเปญ "ซ้อปดีมีเพิ่ม" ฉลองจัดเต็มช่วงเวลาพิเศษ ตั้งแต่วันที่ 28 พ.ย. 63-3 ม.ค. 64 ตั้งเป้าขยายยอดขายกว่า 50 ล้านบาท/เดือน

ข้อมูลธุรกรรมขายชอร์ต (Short Sales)

	Symbol (27 Nov'20)	Volume (Shares)	Value (Baht)	% Short Sale Volume Comparing with Main Board	% Short Sale Value Comparing with Main Board
1	KBANK-R	1,777,000	202,012,950.00	9.39	9.39
2	GPSC-R	1,865,400	134,167,125.00	5.15	5.14
3	HANA-R	2,083,000	89,427,850.00	8.74	8.76
4	MINT-R	3,410,200	87,620,650.00	6.94	7
5	BH-R	686,300	85,616,450.00	12.72	12.64
6	AOT-R	1,257,900	83,505,900.00	4.46	4.46
7	SCGP	2,004,500	83,186,750.00	2.87	2.88
8	SCB-R	918,200	81,824,825.00	8.51	8.49
9	PTT	1,862,800	77,780,525.00	3.42	3.42
10	TOP-R	1,506,300	75,740,800.00	8.54	8.58
11	GULF	2,033,300	74,114,550.00	4.23	4.24
12	PTTGC-R	1,235,500	72,611,500.00	6.99	6.98
13	CPF	2,472,000	72,064,850.00	7.23	7.18
14	BBL	569,600	70,010,300.00	9.48	9.49
15	RATCH-R	1,183,700	67,840,750.00	10.78	10.81
16	KBANK	573,000	65,214,400.00	3.03	3.03
17	CPALL	1,014,400	62,828,575.00	5.18	5.18
18	MINT	2,293,500	58,071,800.00	4.67	4.64
19	SCC	146,900	55,283,900.00	6.02	6.02
20	TOP	1,090,700	54,927,875.00	6.18	6.22
21	EGCO-R	251,200	53,947,100.00	3.63	3.64
22	EA-R	1,166,800	53,801,150.00	10.31	10.28
23	GPSC	699,300	50,414,575.00	1.93	1.93
24	BGRIM-R	1,000,100	50,027,725.00	4.31	4.3
25	BANPU-R	5,431,900	47,688,295.00	3.15	3.15
26	TMB	37,926,600	43,007,452.00	6.81	6.82
27	PTTEP	396,500	39,898,250.00	4.61	4.61
28	AOT	571,000	38,040,800.00	2.03	2.03
29	PTTGC	585,700	34,480,450.00	3.31	3.31
30	AWC-R	7,199,400	33,805,364.00	2.9	2.82
31	SCB	378,300	33,774,375.00	3.51	3.5
32	IRPC	11,517,400	32,759,044.00	7	7.02
33	CPN	564,500	30,779,475.00	6.69	6.68
34	KTC-R	560,000	27,725,000.00	3.7	3.61
35	CBG	223,900	27,534,550.00	1.89	1.91
36	BANPU	3,059,700	26,802,205.00	1.78	1.77
37	TU	1,712,900	26,277,000.00	6.87	6.88
38	PTG-R	1,425,000	25,314,910.00	7.99	7.98
39	IVL	826,700	24,726,625.00	2.86	2.85
40	SCC-R	65,600	24,663,800.00	2.69	2.69
41	WHA-R	7,673,000	24,343,750.00	2.6	2.6
42	DELTA	100,100	23,917,700.00	1.11	1.11
43	EGCO	110,600	23,603,700.00	1.6	1.59
44	CRC	690,000	22,932,325.00	3.96	3.93
45	KTC	445,100	22,627,750.00	2.94	2.95
46	ADVANC	125,900	22,577,700.00	1.22	1.22

Source: SETSMART

ข้อมูลแบบรายงานการเปลี่ยนแปลงการถือหลักทรัพย์และสัญญาซื้อขายล่วงหน้าของผู้บริหาร (แบบ 59)

ชื่อบริษัท	ชื่อผู้บริหาร	ประเภทหลักทรัพย์	วันที่ได้มา/ จำหน่าย	จำนวน	ราคา	วิธีการได้มา/ จำหน่าย
SFT	นางสาว ชมพูนุท แสงดารา	หุ้นสามัญ	27/11/2563	10,000	4.56	ขาย
SFT	นาย ชุง ชง ทอย	หุ้นสามัญ	26/11/2563	8,000,000	4.4	ขาย
CPI	นาย กิตติ ฉัตรเลขวนิช	หุ้นสามัญ	27/11/2563	300,000	1.64	ซื้อ
CPI	นาย ถกล ถวิลเทิมทรัพย์	หุ้นสามัญ	26/11/2563	110,000	1.63	ซื้อ
SINGER	นางสาว บุษบา กุลศิริธรรม	หุ้นสามัญ	27/11/2563	13,500	16	ขาย
TPBI	นาย ศักดิ์สิทธิ์ บริสุทธรณะกุล	หุ้นสามัญ	25/11/2563	15,100	4.88	ซื้อ
TOPP	นาย สุธี ลิ้มอติบุญย์	หุ้นสามัญ	26/11/2563	29,000	150	ซื้อ
TSTE	นาย พัลลภ เหมะทักษิณ	หุ้นสามัญ	26/11/2563	2,300	6.82	ซื้อ
TNR	นางสาว ศิริพันธ์ ดารารัตนโรจน์	หุ้นสามัญ	24/11/2563	2,700	13.09	ซื้อ
TFI	นาย เฉลิมชัย มหากิจศิริ	หุ้นสามัญ	25/11/2563	1,000,000	0.19	ซื้อ
THG	นาย บุญ วนาสิน	หุ้นสามัญ	25/11/2563	92,400	21.4	ซื้อ
THG	นาย บุญ วนาสิน	หุ้นสามัญ	25/11/2563	216,500	21.5	ซื้อ
THG	นาย บุญ วนาสิน	หุ้นสามัญ	25/11/2563	151,100	21.6	ซื้อ
THG	นาย บุญ วนาสิน	หุ้นสามัญ	25/11/2563	240,000	21.7	ซื้อ
THG	นาย บุญ วนาสิน	หุ้นสามัญ	26/11/2563	20,000	21.7	ซื้อ
THG	นาย บุญ วนาสิน	หุ้นสามัญ	26/11/2563	98,900	21.8	ซื้อ
THG	นาย บุญ วนาสิน	หุ้นสามัญ	26/11/2563	18,700	21.9	ซื้อ
THG	นาย บุญ วนาสิน	หุ้นสามัญ	26/11/2563	1,900	22	ซื้อ
THG	นาย บุญ วนาสิน	หุ้นสามัญ	26/11/2563	10,100	22.1	ซื้อ
THG	นาย บุญ วนาสิน	หุ้นสามัญ	26/11/2563	8,900	22.2	ซื้อ
THG	นาย บุญ วนาสิน	หุ้นสามัญ	26/11/2563	16,600	22.3	ซื้อ
THG	นาย บุญ วนาสิน	หุ้นสามัญ	26/11/2563	130,700	22.4	ซื้อ
THG	นาย บุญ วนาสิน	หุ้นสามัญ	26/11/2563	143,600	22.5	ซื้อ

Source: www.sec.or.th

ข้อมูลแบบรายงานการเปลี่ยนแปลงการถือหลักทรัพย์และสัญญาซื้อขายล่วงหน้าของผู้บริหาร (แบบ 59) (ต่อ)

ชื่อบริษัท	ชื่อผู้บริหาร	ประเภทหลักทรัพย์	วันที่ได้มา/ จำหน่าย	จำนวน	ราคา	วิธีการได้มา/ จำหน่าย
THG	นาย บุญ วนาสิน	หุ้นสามัญ	26/11/2563	28,900	22.6	ซื้อ
THG	นาย บุญ วนาสิน	หุ้นสามัญ	26/11/2563	221,700	22.7	ซื้อ
THG	นาย บุญ วนาสิน	หุ้นสามัญ	27/11/2563	57,400	22.7	ซื้อ
THG	นาย บุญ วนาสิน	หุ้นสามัญ	27/11/2563	165,400	22.8	ซื้อ
THG	นาย บุญ วนาสิน	หุ้นสามัญ	27/11/2563	144,600	22.9	ซื้อ
THG	นาย บุญ วนาสิน	หุ้นสามัญ	27/11/2563	32,600	23	ซื้อ
THG	นาย บุญ วนาสิน	หุ้นสามัญ	27/11/2563	44,400	23.1	ซื้อ
THG	นาย บุญ วนาสิน	หุ้นสามัญ	27/11/2563	61,800	23.2	ซื้อ
THG	นาย บุญ วนาสิน	หุ้นสามัญ	27/11/2563	14,000	23.3	ซื้อ
THG	นาย บุญ วนาสิน	หุ้นสามัญ	27/11/2563	179,800	23.4	ซื้อ
PRIME	นาย สมประสงค์ ปัญจะลักษณะณ์	หุ้นสามัญ	23/11/2563	2,160,800	0.5	ขาย
PRIME	นาย สมประสงค์ ปัญจะลักษณะณ์	หุ้นสามัญ	24/11/2563	436,900	0.5	ขาย
PRIME	นาย สมประสงค์ ปัญจะลักษณะณ์	หุ้นสามัญ	26/11/2563	701,200	0.49	ขาย
MC	นาง ชนัญญารักษ์ เพ็ชรรัตน์	หุ้นสามัญ	26/11/2563	75,300	10.8	ซื้อ
UTP	นาย มงคล มังกรกนก	หุ้นสามัญ	26/11/2563	20,000	13.55	ซื้อ
CHG	นาย วิชิต ศิริทัตธำรง	หุ้นสามัญ	27/11/2563	250,000	2.59	ซื้อ
RJH	นาง พรทิพย์ วุฒิกุลประพันธ์	หุ้นสามัญ	27/11/2563	10,000	23.1	ขาย
RJH	นาย วชิระ วุฒิกุลประพันธ์	หุ้นสามัญ	26/11/2563	53,800	22.93	ขาย
RJH	นาย วชิระ วุฒิกุลประพันธ์	หุ้นสามัญ	27/11/2563	26,300	23.08	ขาย
SO	นาย จิรณ กุลชนะรัตน์	หุ้นสามัญ	25/11/2563	315,200	7.96	ซื้อ

Source: www.sec.or.th

แบบรายงานการได้มาหรือจำหน่ายหลักทรัพย์ของกิจการ (แบบ 246-2)
(Corporate Share Trade)

หลักทรัพย์	ชื่อผู้ได้มา/ จำหน่าย	วิธีการ	ประเภท หลักทรัพย์ ¹	% ก่อน ได้มา/ จำหน่าย	% ได้มา/ จำหน่าย	% หลัง ได้มา/ จำหน่าย	วันที่ได้มา/ จำหน่าย	% ก่อน ได้มา/ จำหน่าย (กลุ่ม) ²	% ได้มา/ จำหน่าย (กลุ่ม) ²	% หลัง ได้มา/ จำหน่าย (กลุ่ม) ²
UPA	นาย วิชัย วชิรพงศ์	ได้มา	หุ้น	0	12.8327	12.8327	26/11/2563	0	12.8327	12.8327
7UP	ADVANCE CAPITAL PARTNERS PTE., LTD.	จำหน่าย	หุ้น	5.6432	2.3296	3.3135	25/11/2563	5.6432	2.3296	3.3135

- หุ้น** หมายถึง หุ้นสามัญหรือหุ้นบุริมสิทธิหรือใบแสดงสิทธิในผลประโยชน์ที่เกิดจากหลักทรัพย์อ้างอิงไทย (DR)
หลักทรัพย์แปลงสภาพ หมายถึง ใบสำคัญแสดงสิทธิที่จะซื้อหุ้นสามัญ หุ้นกู้แปลงสภาพ หรือหลักทรัพย์อื่นที่อาจแปลงสภาพได้
- กรณีที่มีการรายงานเป็นกลุ่ม ชื่อผู้ได้มา/จำหน่ายจะแสดงข้อมูลของบุคคลในกลุ่มที่มีการเปลี่ยนแปลง ส่วน %การ
ได้มา/จำหน่าย
และ %หลังการได้มา/จำหน่ายจะแสดงตัวเลขของทั้งกลุ่ม และบุคคลตามมาตรา 258 (นิยมตามบุคคลมาตรา 258)
- ข้อมูลเบื้องต้น** หมายถึง ข้อมูลยังไม่ครบถ้วน และ/หรือ อยู่ระหว่างการสอบถาม
ฉบับแก้ไข หมายถึง ผู้รายงานยื่นเอกสารชุดใหม่ เพื่อแก้ไขชุดเดิม
Chain Principle หมายถึง การได้มาหุ้นโดยทางอ้อมและเป็นการได้มาในจำนวนที่ทำให้ผู้ได้มาต้องทำคำเสนอซื้อ
หลักทรัพย์ทั้งหมดของกิจการ

Source: www.sec.or.th

RHB Guide to Investment Ratings

- Buy:** Share price may exceed 10% over the next 12 months
Trading Buy: Share price may exceed 15% over the next 3 months, however longer-term outlook remains uncertain
Neutral: Share price may fall within the range of +/- 10% over the next 12 months
Take Profit: Target price has been attained. Look to accumulate at lower levels
Sell: Share price may fall by more than 10% over the next 12 months
Not Rated: Stock is not within regular research coverage

Investment Research Disclaimers

RHB has issued this report for information purposes only. This report is intended for circulation amongst RHB and its affiliates' clients generally or such persons as may be deemed eligible by RHB to receive this report and does not have regard to the specific investment objectives, financial situation and the particular needs of any specific person who may receive this report. This report is not intended, and should not under any circumstances be construed as, an offer or a solicitation of an offer to buy or sell the securities referred to herein or any related financial instruments.

This report may further consist of, whether in whole or in part, summaries, research, compilations, extracts or analysis that has been prepared by RHB's strategic, joint venture and/or business partners. No representation or warranty (express or implied) is given as to the accuracy or completeness of such information and accordingly investors should make their own informed decisions before relying on the same.

This report is not directed to, or intended for distribution to or use by, any person or entity who is a citizen or resident of or located in any locality, state, country or other jurisdiction where such distribution, publication, availability or use would be contrary to the applicable laws or regulations. By accepting this report, the recipient hereof (i) represents and warrants that it is lawfully able to receive this document under the laws and regulations of the jurisdiction in which it is located or other applicable laws and (ii) acknowledges and agrees to be bound by the limitations contained herein. Any failure to comply with these limitations may constitute a violation of applicable laws.

All the information contained herein is based upon publicly available information and has been obtained from sources that RHB believes to be reliable and correct at the time of issue of this report. However, such sources have not been independently verified by RHB and/or its affiliates and this report does not purport to contain all information that a prospective investor may require. The opinions expressed herein are RHB's present opinions only and are subject to change without prior notice. RHB is not under any obligation to update or keep current the information and opinions expressed herein or to provide the recipient with access to any additional information. Consequently, RHB does not guarantee, represent or warrant, expressly or impliedly, as to the adequacy, accuracy, reliability, fairness or completeness of the information and opinion contained in this report. Neither RHB (including its officers, directors, associates, connected parties, and/or employees) nor does any of its agents accept any liability for any direct, indirect or consequential losses, loss of profits and/or damages that may arise from the use or reliance of this research report and/or further communications given in relation to this report. Any such responsibility or liability is hereby expressly disclaimed.

Whilst every effort is made to ensure that statement of facts made in this report are accurate, all estimates, projections, forecasts, expressions of opinion and other subjective judgments contained in this report are based on assumptions considered to be reasonable and must not be construed as a representation that the matters referred to therein will occur. Different assumptions by RHB or any other source may yield substantially different results and recommendations contained on one type of research product may differ from recommendations contained in other types of research. The performance of currencies may affect the value of, or income from, the securities or any other financial instruments referenced in this report. Holders of depositary receipts backed by the securities discussed in this report assume currency risk. Past performance is not a guide to future performance. Income from investments may fluctuate. The price or value of the investments to which this report relates, either directly or indirectly, may fall or rise against the interest of investors.

This report does not purport to be comprehensive or to contain all the information that a prospective investor may need in order to make an investment decision. The recipient of this report is making its own independent assessment and decisions regarding any securities or financial instruments referenced herein. Any investment discussed or recommended in this report may be unsuitable for an investor depending on the investor's specific investment objectives and financial position. The material in this report is general information intended for recipients who understand the risks of investing in financial instruments. This report does not take into account whether an investment or course of action and any associated risks are suitable for the recipient. Any recommendations contained in this report must therefore not be relied upon as investment advice based on the recipient's personal circumstances. Investors should make their own independent evaluation of the information contained herein, consider their own investment objective, financial situation and particular needs and seek their own financial, business, legal, tax and other advice regarding the appropriateness of investing in any securities or the investment strategies discussed or recommended in this report.

This report may contain forward-looking statements which are often but not always identified by the use of words such as "believe", "estimate", "intend" and "expect" and statements that an event or result "may", "will" or "might" occur or be achieved and other similar expressions. Such forward-looking statements are based on assumptions made and information currently available to RHB and are subject to known and unknown risks, uncertainties and other factors which may cause the actual results, performance or achievement to be materially different from any future results, performance or

achievement, expressed or implied by such forward-looking statements. Caution should be taken with respect to such statements and recipients of this report should not place undue reliance on any such forward-looking statements. RHB expressly disclaims any obligation to update or revise any forward-looking statements, whether as a result of new information, future events or circumstances after the date of this publication or to reflect the occurrence of unanticipated event

The use of any website to access this report electronically is done at the recipient's own risk, and it is the recipient's sole responsibility to take precautions to ensure that it is free from viruses or other items of a destructive nature. This report may also provide the addresses of, or contain hyperlinks to, websites. RHB takes no responsibility for the content contained therein. Such addresses or hyperlinks (including addresses or hyperlinks to RHB own website material) are provided solely for the recipient's convenience. The information and the content of the linked site do not in any way form part of this report. Accessing such website or following such link through the report or RHB website shall be at the recipient's own risk.

This report may contain information obtained from third parties. Third party content providers do not guarantee the accuracy, completeness, timeliness or availability of any information and are not responsible for any errors or omissions (negligent or otherwise), regardless of the cause, or for the results obtained from the use of such content. Third party content providers give no express or implied warranties, including, but not limited to, any warranties of merchantability or fitness for a particular purpose or use. Third party content providers shall not be liable for any direct, indirect, incidental, exemplary, compensatory, punitive, special or consequential damages, costs, expenses, legal fees, or losses (including lost income or profits and opportunity costs) in connection with any use of their content.

The research analysts responsible for the production of this report hereby certifies that the views expressed herein accurately and exclusively reflect his or her personal views and opinions about any and all of the issuers or securities analysed in this report and were prepared independently and autonomously. The research analysts that authored this report are precluded by RHB in all circumstances from trading in the securities or other financial instruments referenced in the report, or from having an interest in the company(ies) that they cover.

The contents of this report is strictly confidential and may not be copied, reproduced, published, distributed, transmitted or passed, in whole or in part, to any other person without the prior express written consent of RHB and/or its affiliates. This report has been delivered to RHB and its affiliates' clients for information purposes only and upon the express understanding that such parties will use it only for the purposes set forth above. By electing to view or accepting a copy of this report, the recipients have agreed that they will not print, copy, videotape, record, hyperlink, download, or otherwise attempt to reproduce or re-transmit (in any form including hard copy or electronic distribution format) the contents of this report. RHB and/or its affiliates accepts no liability whatsoever for the actions of third parties in this respect.

The contents of this report are subject to copyright. Please refer to Restrictions on Distribution below for information regarding the distributors of this report. Recipients must not reproduce or disseminate any content or findings of this report without the express permission of RHB and the distributors.

The securities mentioned in this publication may not be eligible for sale in some states or countries or certain categories of investors. The recipient of this report should have regard to the laws of the recipient's place of domicile when contemplating transactions in the securities or other financial instruments referred to herein. The securities discussed in this report may not have been registered in such jurisdiction. Without prejudice to the foregoing, the recipient is to note that additional disclaimers, warnings or qualifications may apply based on geographical location of the person or entity receiving this report.

The term "RHB" shall denote, where appropriate, the relevant entity distributing or disseminating the report in the particular jurisdiction referenced below, or, in every other case, RHB Investment Bank Berhad and its affiliates, subsidiaries and related companies.

RESTRICTIONS ON DISTRIBUTION

Malaysia

This report is issued and distributed in Malaysia by RHB Investment Bank Bhd. The views and opinions in this report are our own as of the date hereof and is subject to change. If the Financial Services and Markets Act of the United Kingdom or the rules of the Financial Conduct Authority apply to a recipient, our obligations owed to such recipient therein are unaffected. RHB Investment Bank Bhd has no obligation to update its opinion or the information in this report.

Thailand

This report is issued and distributed in the Kingdom of Thailand by RHB Securities (Thailand) PCL, a licensed securities company that is authorised by the Ministry of Finance, regulated by the Securities and Exchange Commission of Thailand and is a member of the Stock Exchange of Thailand. The Thai Institute of Directors Association has disclosed the Corporate Governance Report of Thai Listed Companies made pursuant to the policy of the Securities and Exchange Commission of Thailand. RHB Securities (Thailand) PCL does not endorse, confirm nor certify the result of the Corporate Governance Report of Thai Listed Companies.

Indonesia

This report is issued and distributed in Indonesia by PT RHB Sekuritas Indonesia. This research does not constitute an offering document and it should not be construed as an offer of securities in Indonesia. Any securities offered or sold, directly or indirectly, in Indonesia or to any Indonesian citizen or corporation (wherever located) or to any Indonesian resident in a manner which constitutes a public offering under Indonesian laws and regulations must comply with the prevailing Indonesian laws and regulations.

Singapore

This report is issued and distributed in Singapore by RHB Bank Berhad (Singapore branch) which is a holder of a full bank licence and an exempt capital markets services licence and financial adviser regulated by the Monetary Authority of Singapore. RHB Bank Berhad (Singapore branch) may distribute reports produced by its respective foreign entities, affiliates or other foreign research houses pursuant to an arrangement under Regulation 32C of the Financial Advisers Regulations. Where the report is distributed in Singapore to a person who is not an Accredited Investor, Expert Investor or an Institutional Investor, RHB Bank Berhad (Singapore branch) accepts legal responsibility for the contents of the report to such persons only to the extent required by law. Singapore recipients should contact RHB Bank Berhad (Singapore branch) in respect of any matter arising from or in connection with the report.

United States

This report was prepared by RHB is meant for distribution solely and directly to "major" U.S. institutional investors as defined under, and pursuant to, the requirements of Rule 15a-6 under the U.S. Securities and Exchange Act of 1934, as amended (the "Exchange Act") via a registered U.S. broker-dealer as appointed by RHB from time to time. Accordingly, any access to this report via Bursa Marketplace or any other Electronic Services Provider is not intended for any party other than "major" US institutional investors (via a registered U.S broker-dealer), nor shall be deemed as solicitation by RHB in any manner. RHB is not registered as a broker-dealer in the United States and currently has not appointed a U.S. broker-dealer. Additionally, RHB does not offer brokerage services to U.S. persons. Any order for the purchase or sale of all securities discussed herein must be placed with and through a registered U.S. broker-dealer as appointed by RHB from time to time as required by the Exchange Act Rule 15a-6. For avoidance of doubt, RHB reiterates that it has not appointed any U.S. broker-dealer during the issuance of this report. This report is confidential and not intended for distribution to, or use by, persons other than the recipient and its employees, agents and advisors, as applicable. Additionally, where research is distributed via Electronic Service Provider, the analysts whose names appear in this report are not registered or qualified as research analysts in the United States and are not associated persons of any registered U.S. broker-dealer as appointed by RHB from time to time and therefore may not be subject to any applicable restrictions under Financial Industry Regulatory Authority ("FINRA") rules on communications with a subject company, public appearances and personal trading. Investing in any non-U.S. securities or related financial instruments discussed in this research report may present certain risks. The securities of non-U.S. issuers may not be registered with, or be subject to the regulations of, the U.S. Securities and Exchange Commission. Information on non-U.S. securities or related financial instruments may be limited. Foreign companies may not be subject to audit and reporting standards and regulatory requirements comparable to those in the United States. The financial instruments discussed in this report may not be suitable for all investors. Transactions in foreign markets may be subject to regulations that differ from or offer less protection than those in the United States.

Please refer to the following link ([RHB Research conflict disclosures – November 2020](#)) and the Disclosure of Conflict of Interest in each of the research reports provided in this email for more details.

Kuala Lumpur	Singapore
RHB Investment Bank Bhd Level 3A, Tower One, RHB Centre Jalan Tun Razak Kuala Lumpur Malaysia Tel : +(60) 3 9280 8888 Fax : +(60) 3 9200 2216	RHB Bank Berhad (Singapore branch) 90 Cecil Street #04-00 RHB Bank Building Singapore 069531
Jakarta	Bangkok
PT RHB Sekuritas Indonesia Revenue Tower, 11th Floor, District 8 - SCBD Jl. Jendral Sudirman Kav 52-53 Jakarta 12190 Indonesia Tel : +6221 509 39 888 Fax : +6221 509 39 777	RHB Securities (Thailand) PCL 10th Floor, Sathorn Square Office Tower 98, North Sathorn Road, Silom Bangrak, Bangkok 10500 Thailand Tel: +(66) 2 088 9999 Fax : +(66) 2 088 9799

สำนักงานใหญ่	สาขาสีลม	สาขาภคินทร์
ชั้น 8,10 อาคารสาทรสแควร์ ออฟฟิศ ทาวเวอร์ 98 ถนนสาทรเหนือ แขวงสีลม เขตบางรัก กรุงเทพมหานคร 10500 Tel: +66-(0)2-862-9999 Fax: +66-(0)2-108-0999	ชั้น 16 อาคารสีลมคอมเพล็กซ์ 191 ถนนสีลม แขวงสีลม เขตบางรัก กรุงเทพมหานคร 10500 Tel: +66-(0)2-200-2000 Fax: +66-(0)2-632-0191	ชั้น 1 อาคารภคินทร์ 9 ถนนรัชดาภิเษก แขวงดินแดง เขตดินแดง กรุงเทพมหานคร 10400 Tel: +66-(0)2-654-1999 Fax: +66-(0)2-654-1900
สาขาปิ่นเกล้า	สาขาวิภาวดีรังสิต	สาขาอัมรินทร์
ชั้น 19 อาคารศูนย์การค้าเซ็นทรัลพลาซ่า ปิ่นเกล้า 7/129 – 221 ถนนบรมราชชนนี แขวงอรุณอัมรินทร์ เขตบางกอกน้อย กรุงเทพมหานคร 10700 Tel: +66(0)-2-828-1555 Fax: +66-(0)2-828-1500	อาคารเกษมทรัพย์ ชั้น 1 89/1 ถนนวิภาวดีรังสิต แขวงจอมพล เขตจตุจักร กรุงเทพมหานคร 10900 Tel: +66 -(0)2-63- 9000 Fax: +66-(0)2-631-9099	ชั้น 15 อาคารอัมรินทร์ทาวเวอร์ 500 ถนนเพลินจิต แขวงลุมพินี เขตปทุมวัน จังหวัดกรุงเทพฯ 10330 Tel: +66-(0)2-652- 4899 Fax: +66 -(0)2-652-4899
สาขาเชียงใหม่	สาขาหาดใหญ่	
314/1 หมู่ที่ 5 ต.สันทรายน้อย อ.สันทราย จ. เชียงใหม่ 50210 Tel: +66-(0)52-00-4999 Fax: +66-(0)52-00-4998	127 – 129 ถนนศรีภูวนารถ ตำบลหาดใหญ่ อำเภอหาดใหญ่ จังหวัดสงขลา 90110 Tel: +66-74-891-999 Fax: +66-(0)74-89- 900	