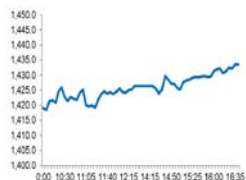


Market Comment

Saravut Tachochavalit, Analyst

TEL : +66 (2) 088-9754

EMAIL : Saravut.ta@rhbgroup.com



Open	1,420.96
High	1,433.57
Low	1,416.79
Closed	1,433.56
Chg.	+17.84
Chg.%	+1.26
Value (mn)	80,409.51
P/E (x)	28.31
P/BV (x)	1.61
Yield (%)	3.48
Market Cap (mn)	15,789.23
Up	996
Down	644
Unchanged	468

SET 50-100 – MAI – Futures Index

	Closed	Chg.	(%)
SET 50	933.60	9.18	0.99
SET 100	2,076.01	21.18	1.03
S50_Con	935.00	7.70	0.83
MAI Index	324.87	2.39	0.74

Trading Breakdown: Daily

(Bt,m)	Buy	Sell	Net
Institution	8,027.72	5,874.62	2,153.10
Proprietary	10,061.06	9,839.72	221.34
Foreign	30,485.94	31,035.83	-549.89
Local	31,834.78	33,659.34	-1,824.55

Trading Breakdown: Month to Date

(Bt,m)	Buy	Sell	Net
Institution	154,810.08	156,597.18	-1,787.10
Proprietary	196,079.97	185,892.15	10,187.85
Foreign	657,280.56	619,765.85	37,514.74
Local	651,813.39	697,728.85	-45,915.49

World Markets Index

	Closed	Chg.	(%)
Dow Jones	29,872.47	-173.77	-0.58
NASDAQ	12,094.40	57.61	0.48
FTSE 100	6,362.93	-28.16	-0.44
Nikkei	26,545.77	8.46	0.03
Hang Seng	26,819.45	149.70	0.56

Foreign Exchange Rates

	Closed	Chg.	(%)
US Dollar	30.30	0.02	-0.06
Baht (Onshore)	104.15	-0.11	0.11
Yen	1.19	0.00	0.01

Commodities

	Closed	Chg.	(%)
Oil: Brent	47.14	-0.99	-2.06
Oil: Dubai	46.68	-0.23	-0.49
Oil: Nymex	45.51	0.80	1.79
Gold	1,812.79	-3.01	-0.17
Zinc	2,754.50	27.00	0.99
BDIY Index	1,197.00	19.00	1.61

Source: Bloomberg

แรงหนุนจาก fund flow ของต่างชาติ

ตลาดหุ้นสหรัฐฯ ปิดทำการ เนื่องในวันขอบคุณพระเจ้า ตลาดหุ้นยุโรปปิดปรับตัวลงเล็กน้อย เนื่องจากนักลงทุนมีความวิตกกังวลผลกระทบทางเศรษฐกิจจากโควิด-19 หลังเยอรมนีประกาศขยายเวลาบังคับใช้มาตรการควบคุมการแพร่ระบาดของโควิด-19 ออกไปอีก นอกจากนี้รัฐมนตรีคลังของอังกฤษยังได้คาดการณ์เศรษฐกิจอังกฤษจะหดตัวลง 11.3% ในปีนี้ ทำให้ DAX, FTSE, CAC40, FTMIB ปิด -0.02%, -0.44%, -0.08%, -0.46%

ตลาดน้ำมันยูโรปิดทำการ เนื่องในวันขอบคุณพระเจ้า ตลาดหุ้นไทยเมื่อวานปรับตัวขึ้นในทิศทางเดียวกับตลาดหุ้นในภูมิภาค มีแรงขายทำกำไรในกลุ่มธนาคารพาณิชย์ แต่มีแรงซื้อในกลุ่มโรงแรม พลังงาน และอิเล็กทรอนิกส์ คาดว่านักลงทุนเริ่ม rotation จากกลุ่มหุ้นที่ให้ผลตอบแทนค่อนข้างดีในเดือนนี้ outperform เช่น กลุ่มธนาคารพาณิชย์ เข้ากลุ่มที่ underperform เช่น กลุ่มอิเล็กทรอนิกส์ ภูมิภาค เราคาดว่าจากนี้ไปน่าจะเห็นการ rotation เข้าไปในหุ้น STA, STGT, RS, COM7, JMT, RBF, KCE, MTC, PTG, TKN, PRM, TQM, CBG, THANI, MAKRO, ILM ฯลฯ ทางด้านราคาน้ำมันดิบยังคงมีแนวโน้มฟื้นตัวต่อเนื่อง หลังมีความคืบหน้าในเรื่องวัคซีน ทำให้หลาย ๆ สำนักวิจัยเริ่มที่จะปรับประมาณการเศรษฐกิจโลกในปีหน้าเพิ่มขึ้น ซึ่งเรามองว่ามีแนวโน้มที่เศรษฐกิจไทยจะปรับตัวดีขึ้นในปีหน้าและคาดว่าน่าจะอยู่ในกรอบระหว่าง 3.5-4% เนื่องจากมีแนวโน้มที่ไทยจะได้รับวัคซีนต้านโควิด-19 ภายในช่วงกลางปีหน้า แต่ดูอย่างไรก็ตามยังต้องติดตามการประชุมของโอเปกพลัสในวันที่ 30 พ.ย.-1 ธ.ค. นี้ ซึ่งแหล่งข่าวระบุว่า โอเปกพลัสมีแนวโน้มที่จะเลื่อนแผนการเพิ่มกำลังการผลิต 2 ล้านบาร์เรล/วันออกไป 3-6 เดือน จากเดิมที่จะมีกำหนดจะเพิ่มกำลังการผลิตในช่วงต้นเดือนม.ค. 64 เนื่องจากทางกลุ่มมีความกังวลผลกระทบจากมาตรการล็อกดาวน์ในยุโรป และสหรัฐฯ บางส่วนทำให้ความต้องการใช้น้ำมันดิบยังคงซบเซาจากมาตรการล็อกดาวน์ ซึ่งโอเปกพลัสยังต้องการรับประกันว่าราคาน้ำมันดิบจะไม่ปรับตัวลงไปต่ำกว่าระดับ 40 ดอลลาร์/บาร์เรลอีก เราองมีความเป็นไปได้ที่จะเลื่อนออกไปอีก 3 เดือน

บริษัทแอสตราเซนเนกาแถลงได้ข้อสงสัยของนายมอนเซฟ สลาฮูย หัวหน้าโครงการ Operation Warp Speed ซึ่งเป็นโครงการเกี่ยวกับวัคซีนของทำเนียบขาว และผู้เชี่ยวชาญรายอื่นๆ ของสหรัฐฯ ที่แสดงความกังวลเกี่ยวกับกลุ่มอายุของผู้เข้าร่วมทดลองในประสิทธิภาพของวัคซีนที่แอสตราเซนเนกาอ้างว่ามีประสิทธิภาพ 90% นั้นมีอายุต่ำกว่า 55 ปี โดยมีจำนวนผู้เข้าร่วมทดลอง 2,741 คน ส่วนกลุ่มผู้เข้าร่วมทดลองที่ให้ประสิทธิภาพในการป้องกัน 62% นั้นมีจำนวน 8,895 คน ทำให้โฆษกของแอสตราเซนเนกาได้บอกแถลงว่า จะรวบรวมข้อมูลเพิ่มเติม และจะทำการวิเคราะห์เพิ่มเติมเกี่ยวกับประสิทธิภาพและความคงทนในการป้องกันของวัคซีน

แนวโน้มตลาดหุ้นไทยวันนี้คาดว่า ฟื้นตัว แต่อาจจะมีแรงขายทำกำไรออกมาในกลุ่มหุ้นที่ปรับตัวขึ้นมาแรง เช่น กลุ่มธนาคารพาณิชย์ แต่ยังมีความเป็นไปได้ที่โยกกลับไปลงทุนหุ้นในกลุ่มที่ underperform ตลาด เช่น กลุ่มอิเล็กทรอนิกส์ หรือหุ้นรายตัวตามรายงานข้างบนที่เรานำเสนอในวันนี้

กลยุทธ์การลงทุน

Trading: ไม่ต่ำแนวรับแถวๆ 1,340 จุด แนะนำ ซื้อเก็งกำไร

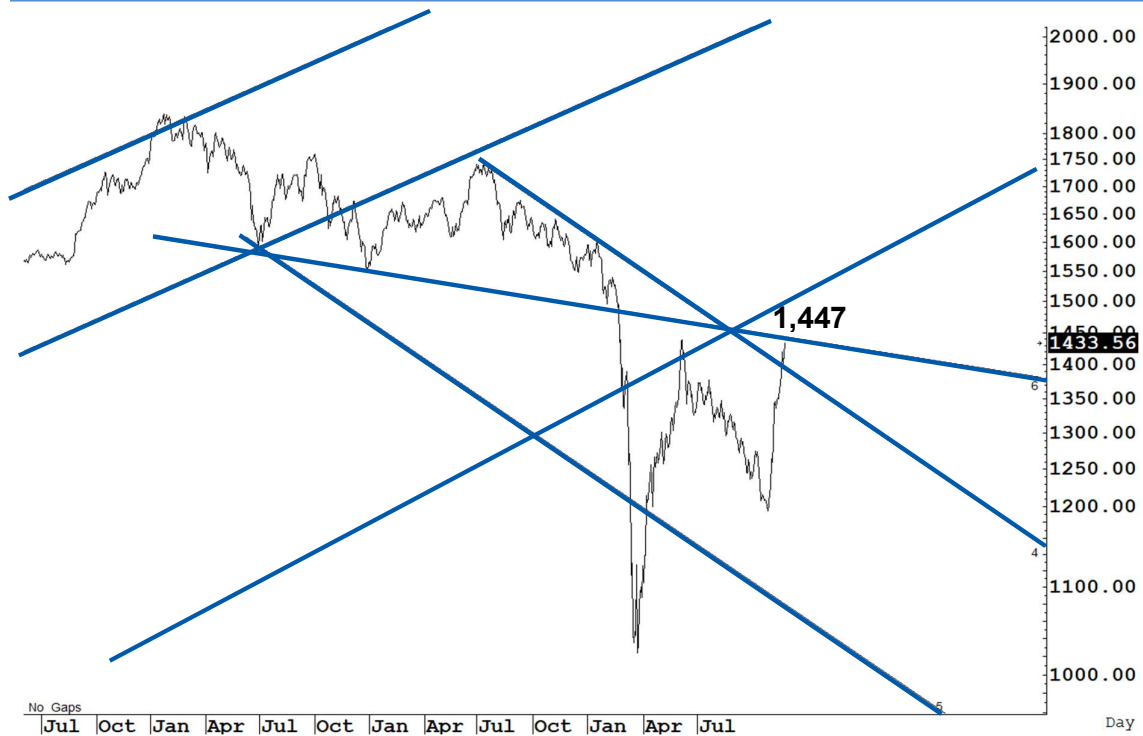
Technical Analyzer

Saravut Tachochavalit, Analyst
 TEL : +66 (2) 088 9999 Ext. 9754
 EMAIL : Saravut.ta@rhbgroupp.com

SET Index

ดูดี

Figure 1 : SET Index daily chart



Source: RHB, Aspen

SET Index ปิดที่ 1,433.56 จุด 17.84 จุด มูลค่าการซื้อขาย 80,410 ล้านบาท ลดลงเมื่อเทียบกับปริมาณการซื้อขายวันก่อนหน้า โดยนักลงทุนต่างประเทศขายสุทธิ 550 ล้านบาท

ระยะกลาง : SET Index อยู่ในช่วงปรับฐาน เดือนนี้ถ้าปิดเหนือระดับ 1,408 จุดได้ จะมีลุ้นฟื้นตัวในระยะกลางแบบยาว ๆ สำหรับทิศทางในไตรมาส 1/2564 คาดว่ากรอบของ SET จะอยู่ระหว่าง 1,280-1,575 จุด แนะนำ ซื้อเมื่ออ่อนตัว เพื่อหวังผลขายทำกำไรเมื่อดัชนีฟื้นตัว กรอบในสัปดาห์นี้คาดว่ากว้างในกรอบระหว่าง 1,380-1,447 จุด แนะนำ ลงซื้อ ขึ้นขาย ยกเว้นปิดเหนือ 1,408 จุดได้ แนะนำ ซื้อเพิ่ม หรือถือลงทุนต่อ

ระยะสั้น : SET Index แกว่งแคบลง และทรงตัวในแดนบวกได้อย่างมีเสถียรภาพ สั้น ๆ ไม่ต่ำกว่าแนวรับแถว ๆ 1,420 จุด แนะนำ trading ต่อได้ หวังผลขึ้นไปแถว ๆ 1,447 จุดก่อน ปิดเหนือระดับ 1,450 จุดได้ ลุ้นติดต่อกว่า ๆ 1,476 จุดได้ต่อไป

Saravut Tachochavalit, Analyst
 TEL : +66 (2) 088 9999 Ext. 9754
 EMAIL : Saravut.ta@rhbgroun.com

Trading Stocks



Source: RHB, Bloomberg

ระยะสั้นแกว่งในกรอบ **sideway** หรือในกรอบระหว่าง 367-392 บาท แนะนำ ลงซื้อ
 ขึ้นขายในกรอบดังกล่าว ส่วนจุดตัดขาดทุนจะอยู่ที่ 366 บาท



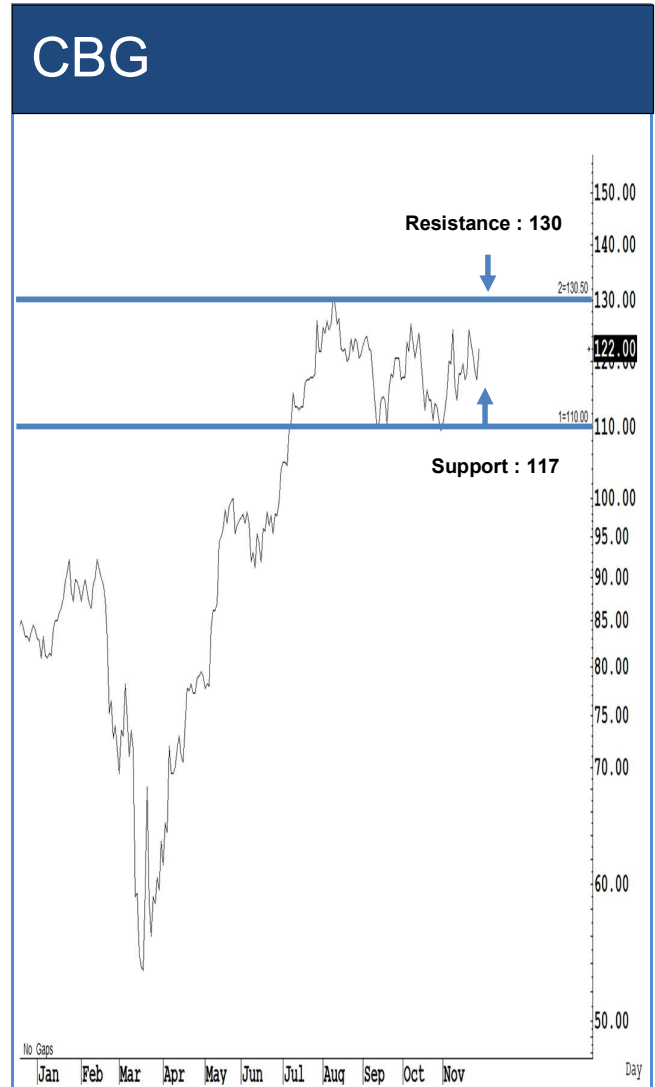
Source: RHB, Bloomberg

ระยะสั้นแกว่งในกรอบ **sideway** หรือในกรอบระหว่าง 29-33.50 บาท แนะนำ ลงซื้อ
 ขึ้นขายในกรอบดังกล่าว ส่วนจุดตัดขาดทุนจะอยู่ที่ 28.50 บาท



Source: RHB, Bloomberg

ระยะสั้นแกว่งในกรอบ **sideway** หรือในกรอบระหว่าง 8.50-10.30 บาท แนะนำ ลง
ซื้อ ขึ้นขายในกรอบดังกล่าว ส่วนจุดตัดขาดทุนจะอยู่ที่ 8.45 บาท



Source: RHB, Bloomberg

ระยะสั้นแกว่งในกรอบ **sideway** หรือในกรอบระหว่าง 117-130 บาท แนะนำ ลงซื้อ
ขึ้นขายในกรอบดังกล่าว ส่วนจุดตัดขาดทุนจะอยู่ที่ 116 บาท

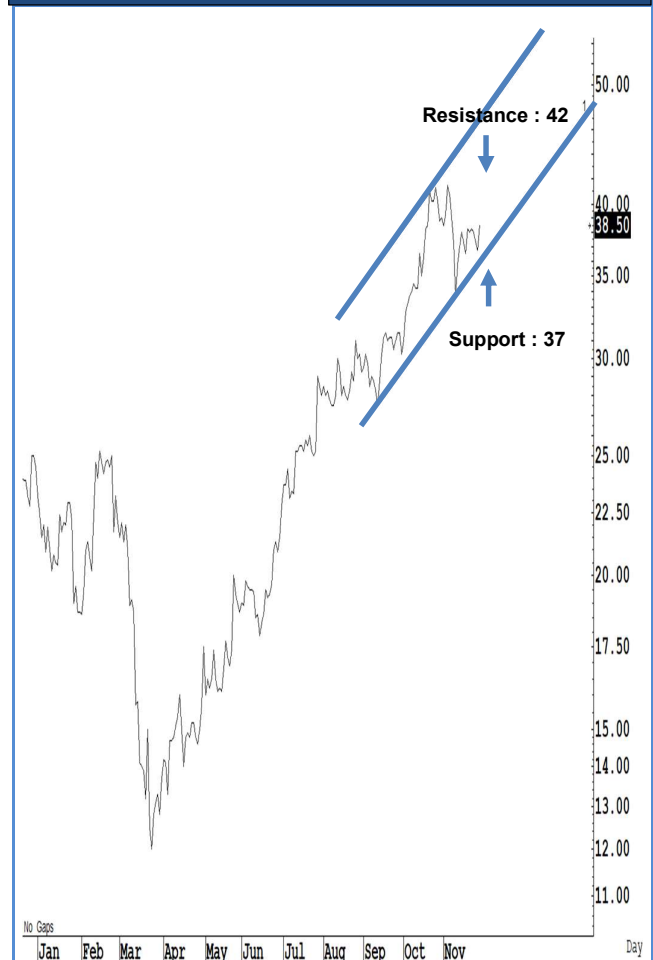
AEONTS



Source: RHB, Bloomberg

ระยะสั้นแกว่งในกรอบ **sideway** หรือในกรอบระหว่าง 147-166 บาท แนะนำ ลงซื้อ ขึ้นขายในกรอบดังกล่าว ส่วนจุดตัดขาดทุนจะอยู่ที่ 146 บาท

KCE



Source: RHB, Bloomberg

ระยะสั้นแกว่งในกรอบ **sideway** หรือในกรอบระหว่าง 37-42 บาท แนะนำ ลงซื้อ ขึ้นขายในกรอบดังกล่าว ส่วนจุดตัดขาดทุนจะอยู่ที่ 36.50 บาท

Key Stock News (ที่มา: ข่าวหุ้น)

SPCG ทุ่มงบ 2.3 หมื่นล้าน ลุยโซลาร์ 500MW ป้อน EEC เพิ่มทุน 81.8 ล้านหุ้น สวอปซื้อ SET Energy จากมิตซู 40%

"เอสพีซีจี" คว้างานโซลาร์ฟาร์มในพื้นที่ EEC กำลังผลิต 500 เมกะวัตต์ มูลค่าลงทุน 2.3 หมื่นล้านบาท เดินหน้าก่อสร้างปีหน้า คาดเฟสแรก 300 เมกะวัตต์เสร็จปี 65 และเฟสสองอีก 200 เมกะวัตต์เสร็จปี 69 นอกจากนี้แจ้งออกหุ้นเพิ่มทุน 179.2 ล้านหุ้น จัดสรรให้กัก "มิตซู" 81.8 ล้านหุ้น ที่ราคาหุ้นละ 22 บาท เพื่อสวอปซื้อหุ้น SET Energy ทั้งหมดที่มีมิตซูถืออยู่ 40% และส่วนที่เหลือ 97.4 ล้านหุ้น จัดสรรให้ PP เพื่อระดมทุนลงทุนโครงการโซลาร์ใหม่ในอนาคต

โบรคตีปีงบ Q4 นิวไฮ พอร์ตหุ้น-ค่าคอมฯพุ่ง

จับตางบการเงินไตรมาส 4/63 กลุ่มโบรคฯ สุดหรู เหตุออลุ่มเทร็ดเพิ่มเท่าตัว เฉลี่ย 1 แสนล้านต่อวัน ส่งผลรายได้ค่าคอมฯมีขึ้นพุ่ง และยังได้กำไรจากพอร์ตหุ้นด้วย มั่นใจฟื้นดีโฟลว์เข้าต่อเนื่องทุกๆ 1 หมื่นล้านที่ไหลเข้าหนุนดัชนีปรับตัวเพิ่มขึ้น 3-4%

SABINA ลั่นปีหน้า บั้มรายได้โต 20%

"SABINA" ปลื้มคว่ำรางวัล "หุ้นขวัญใจมหาชน กลุ่มสินค้าอุปโภคบริโภค" ประจำปีที่ 8 สะท้อนการดำเนินงานโปร่งใส จนได้รับความเชื่อถือจากนักลงทุน ลั่นแผนปี 64 ตั้งเป้ารายได้รวมโต 20% จากปี 63 ลุยขยายช่องทางออนไลน์เพื่อเพิ่มยอดขาย-ฐานลูกค้า

BBL ต่างชาติทยอยขาย เหตุถือหุ้นเต็มลิมิต 30%

แบงก์กรุงเทพ (BBL) เผชิญเซนต์เมนต์เชิงลบระยะสั้น หลังต่างชาติถือหุ้นเต็มลิมิต 30% และถือผ่าน NVDR แล้ว 23.73% เข้าใกล้ลิมิต 25% ทำให้ต้องปรับพอร์ตทยอยขายออก ยืนยันไม่ได้เกี่ยวกับพื้นฐานของหุ้น

รถไฟฟ้าไทย-จีนเซ็น 5 สัญญา NWR-ITD ได้รายละเอียด 1 งาน

"ร.ฟ.ท." เซ็นสัญญางานโยธารถไฟฟ้าไทย-จีน 5 สัญญารวดวงเงินกว่า 4 หมื่นล้านบาท NWR ได้เซ็น 1 สัญญา วงเงิน 4,279 ล้านบาท ขณะที่ ITD ได้ 1 สัญญา วงเงิน 9,848 ล้านบาท เตรียมเข้าพื้นที่ก่อสร้างภายใน 90 วันจากนี้ ส่วนอีก 7 สัญญาที่เหลือ ร.ฟ.ท.ตั้งเป้าเซ็นทั้งหมดในม.ค. 64 กำหนดเปิดบริการปี 68

CRC ทุ่ม 1.2 หมื่นล.เทนเดอร์ COL รับซื้อทั้งหมด 640 ล้านหุ้น ราคาหุ้นละ 19 บาท

CRC ส่งบริษัทย่อย "พีบีเอสดี" ยื่นทำเทนเดอร์ฯ หุ้น COL ทั้งหมด 640 ล้านหุ้น หรือคิดเป็นสัดส่วน 100% ในราคาหุ้นละ 19 บาท รวมมูลค่า 12,160 ล้านบาท เริ่มตั้งแต่ 27 พ.ย. 63-4 ก.พ. 64 พร้อมเพิกถอนออกจากตลาดหลักทรัพย์ฯ

SCN ปลื้มบริษัทย่อย SAP ทยอยขายไฟ 5 เมกะวัตต์ บันทึกรายได้ทั้งปี 27 ล้าน

"SCN" เผยบริษัทย่อย "SAP" สะสมกำลังการผลิตไฟฟ้าในมือกว่า 17 เมกะวัตต์ ทยอย COD แล้ว 5 เมกะวัตต์ คิดเป็นรายได้ทั้งปีกว่า 27 ล้านบาทตามมาตรฐานบัญชี TFSR 16

PTT ขึ้นน้ำมันดิบปี 64 ยิน 55 เหรียญฯ สัญญาถ่วงบวกรการพัฒนาวัคซีนโควิด

กลุ่ม "ปตท." ขึ้นราคาน้ำมันดิบปีหน้ามีโอกาสฟื้นตัวขึ้นระดับ 45-55 เหรียญฯสหรัฐต่อบาร์เรล หลังมีสัญญาถ่วงบวกรจากความก้าวหน้าของการพัฒนาวัคซีนป้องกันโควิด-19 พร้อมจับตามตรการกระตุ้นเศรษฐกิจของแต่ละประเทศ

SGP เดินหน้าขยายธุรกิจ ลั่น 3 ปีรายได้ 1 แสนล้าน

SGP มั่นใจปี 64-66 รายได้ 1 แสนล้านบาท ลุยขยายธุรกิจต่อเนื่อง ส่วนผลงานไตรมาส 4/63 คาดนิวไฮ หลังตลาดฟื้นตัว และราคาตลาดโลกบวกรในระดับสูง

RS ปักหมุด 5 ปีรายได้พุ่งหมื่นล้าน เล็งปิดดีลซื้อกิจการ 1 แห่งภายในสิ้นปี

"อาร์เอส" วางแผน 5 ปี (2563-2568) ดันรายได้พุ่ง 1 หมื่นล้านบาท ทุ่มโมเดลธุรกิจ Entertainmerce ทราเวลฟอรัมทุกธุรกิจ แยมูไตร์มาส 4/63 ธุรกิจพาณิชย์ผลงานนิวไฮติดต่อกัน 3 ไตรมาส เล็งปิดดีลซื้อกิจการ 1 แห่งภายในสิ้นปี

XO คาดรายได้ปีนี้โต 25-30% โบรคฯอัปเดตเป้าใหม่ 15.30 บาท

"เอ็กซ์ซีดี ฟู้ด" หรือ XO แยมูไตร์มาสไตรมาส 4/63 ติดต่อเนื่อง หลังมีออเดอร์ล้นมอบเพียบ ขณะที่ปรับเป้ารายได้ปีนี้โต 25-30% จากเดิมคาดไว้ 20% โบรคฯ มองกำไรยังโตแรงไปอีก 2 ไตรมาส จากนั้น คาดสิ้นปีนี้กำไรทะลุ 305 ล้านบาท เชียร์ "ซีอี" อัปเดตเป้าใหม่ปีหน้าที่ 15.30 บาท อัปเดตปัน 62%

JR ดีเด่นเทรดใน SET 30 พ.ย. นี้ โบรคฯเคาะราคาเหมาะสม 7.40-8.80 บาท

โบรคฯ ประเมินกรอบราคาที่เหมาะสมหุ้นไอพีโอใหม่ "เจ.อาร์.ดับเบิลยู.ยูทิลิตี้" หรือ JR อยู่ที่ 7.40-8.80 บาท/หุ้น หลังเข้าเทรดใน SET ฐานทุนแข็งแกร่งและมีศักยภาพคว้าวางใหม่เพิ่มขึ้น ดันแบ็กล็อกนิวไฮ 6,387 ล้านบาท หนุนกำไรโตต่อเนื่องอีก 3 ปี จ่อยกชั้นขึ้นเป็นหุ้นเติบโตแห่งปี

SFT ตั้งเป้ารายได้ปีนี้โต 10% เร่งสร้างโรงงานใหม่เสร็จปีนี้

"SFT" ตั้งเป้ารายได้ปีนี้โตไม่ต่ำกว่า 10% รับออเดอร์กลุ่มลูกค้าเดิมและใหม่เพิ่มขึ้น เตรียมขยายเครื่องจักรเพิ่มไตรมาส 2/64 ขณะที่โรงงานผลิตฟิล์มหดรูปทรงใหม่คาดเสร็จปลายปีนี้ ต้นกำลังผลิตรวมพุ่ง 185 ล้านเมตรต่อปี

NOBLE ซื้อหุ้น SWP เสริมจ.ค.ปีหน้า วางแผนปี 64 บั้มรายได้รวมพุ่ง 1.2 หมื่นล้าน

"NOBLE" เผยการเข้าซื้อหุ้น SWP (ทำธุรกิจ AMC) 20% จาก SAWAD จะเสร็จภายในม.ค. 64 มั่นใจช่วยเสริมแข็งแกร่งธุรกิจจุ่มกันได้ ส่วนพาร์ใหม่ 1 บาท คาดเริ่มใช้ต้นปีหน้า พร้อมวางแผนปี 64 ตั้งเป้ารายได้รวม 11,000-12,000 ล้านบาท ดันแบ็กล็อกกรอบปี 15,383 ล้านบาท โดยปีหน้ายอดขาย 14,000 ล้านบาท เล็งเปิด 7 โครงการใหม่ 32,750 ล้าน

CHO โชว์แบ็กล็อก 1.6 พันล้าน คาดปี 64 ผลงานเทิร์นอะราวด์

CHO อวดแบ็กล็อก 1,612.15 ล้านบาท คาดผลงานปี 64 เทิร์นอะราวด์โชว์แผนธุรกิจมีรายได้ประจำและงานต่อเนื่อง เริ่มโครงการ Taxi VIP EV ประมาณ 1,000 คัน เล็งเปิดศูนย์ซ่อมรถบรรทุก "ลิบลิ้อ 24 ชั่วโมง" เพิ่ม 1 แห่งที่จ.สุราษฎร์ธานี

AOT ซีพี 64 ผู้โดยสาร 47.91 ล้านคน ปี 65 พุ่ง 110.88 ล้านคน กลับสู่ภาวะปกติปี 66

"AOT" ปรับประมาณการปริมาณจราจรทางอากาศ 2 ปี (2564-2565) ประเมินปี 64 มีเที่ยวบินรวม 4.46 แสนเที่ยวบิน และมีผู้โดยสาร 47.91 ล้านคน ขณะที่ปี 65 เที่ยวบินพุ่งเป็น 7.76 แสนเที่ยวบิน และมีผู้โดยสารเพิ่มเป็น 110.88 ล้านคน พร้อมคาดปริมาณจราจรทางอากาศจะเริ่มกลับสู่ภาวะปกติในปี 2566

TWZ ดัน 'สกายเวลล์ลิสซิ่ง' ขยายเข้าสู่ธุรกิจโลจิสติกส์

นายพุทธชาติ รังคสิริ ประธานกรรมการ บริษัท ที่ดับบลิวแชนด์คอร์ปอเรชั่น จำกัด (มหาชน) หรือ TWZ เปิดเผยมว่า ที่ประชุมคณะกรรมการบริษัท เมื่อวันที่ 25 พ.ย.ที่ผ่านมา ได้มีมติให้บริษัท สกายเวลล์ ลิสซิ่ง จำกัด (SKY-L) ซึ่งก่อนหน้านั้น TWZ ได้มีมติอนุมัติให้ถือหุ้นผ่านบริษัท อีเลคตร้า โมทีฟ จำกัด ในสัดส่วน 100% เข้าซื้อหุ้นสามัญทั้งหมดในบริษัท ดีจริง ออโต้ จำกัด จากกลุ่มควานันท์ ที่เป็นผู้ถือหุ้นเดิม คิดเป็นมูลค่า 555 ล้านบาท

ข้อมูลธุรกรรมขายชอร์ต (Short Sales)

	Symbol (26 Nov'20)	Volume (Shares)	Value (Baht)	% Short Sale Volume Comparing with Main Board	% Short Sale Value Comparing with Main Board
1	KBANK-R	2,713,900	306,039,000.00	7.24	7.22
2	PTT	6,279,500	260,551,950.00	7.53	7.51
3	KBANK	1,964,400	221,507,300.00	5.24	5.23
4	SCB-R	1,307,700	116,861,800.00	9.21	9.18
5	PTTGC-R	1,943,900	114,662,200.00	8.05	8.03
6	IVL-R	3,151,300	94,793,600.00	5.89	5.94
7	BBL	714,600	88,027,450.00	7.03	7.02
8	MINT	3,495,700	87,959,680.00	4.21	4.19
9	BBL-R	579,100	71,508,700.00	5.69	5.71
10	PTTGC	1,178,800	69,437,000.00	4.88	4.87
11	GULF	1,833,400	66,764,575.00	6.66	6.66
12	SCGP	1,595,200	64,878,050.00	1.91	1.91
13	PTT-R	1,548,100	64,454,975.00	1.86	1.86
14	BH-R	442,800	56,412,750.00	4.57	4.56
15	TOP-R	1,088,100	55,491,200.00	6.32	6.32
16	SCB	614,300	54,970,350.00	4.32	4.32
17	GPSC-R	764,400	53,726,000.00	5.91	5.91
18	PTTEP	516,300	52,251,500.00	2.96	2.95
19	TOP	1,024,200	52,144,250.00	5.95	5.94
20	AOT	741,500	50,077,725.00	3.3	3.31
21	EGCO-R	224,700	45,570,100.00	8.91	8.89
22	CPALL	735,200	45,529,075.00	3.17	3.16
23	BGRIM-R	879,800	43,084,600.00	9.94	9.92
24	ADVANC	240,700	42,931,350.00	1.9	1.9
25	EA-R	896,500	40,864,200.00	7.27	7.24
26	TISCO-R	502,200	40,202,650.00	8.95	8.95
27	GPSC	567,000	39,912,850.00	4.39	4.39
28	IVL	1,239,200	36,753,675.00	2.32	2.3
29	TU	2,184,300	33,882,480.00	4.99	5.02
30	BJC-R	894,100	33,804,175.00	5.3	5.3
31	SCC	88,400	32,921,300.00	2.52	2.51
32	AOT-R	486,700	32,908,175.00	2.17	2.17
33	CBG	268,700	31,918,400.00	1.84	1.81
34	KTC	647,300	30,470,350.00	6.44	6.42
35	ADVANC-R	163,900	29,276,400.00	1.3	1.3
36	HANA-R	697,800	28,411,750.00	2.38	2.38
37	TU-R	1,815,200	28,047,860.00	4.14	4.15
38	HMPRO-R	1,834,500	27,623,400.00	7.53	7.54
39	KTB	2,402,300	27,146,760.00	4.73	4.74
40	OSP-R	704,500	26,382,775.00	5.81	5.81
41	PTTEP-R	248,200	25,140,700.00	1.42	1.42
42	BDMS	1,112,600	25,092,700.00	3.49	3.49
43	RATCH-R	449,400	24,750,350.00	10.01	10
44	TMB	21,586,200	24,638,665.00	3.89	3.89
45	BCH-R	1,691,200	24,187,660.00	8.55	8.54
46	MINT-R	881,900	22,023,020.00	1.06	1.05

Source: SETSMART

ข้อมูลแบบรายงานการเปลี่ยนแปลงการถือหลักทรัพย์และสัญญาซื้อขายล่วงหน้าของผู้บริหาร (แบบ 59)

ชื่อบริษัท	ชื่อผู้บริหาร	ประเภทหลักทรัพย์	วันที่ได้มา/ จำหน่าย	จำนวน	ราคา	วิธีการได้มา/ จำหน่าย
JCK	นาย ชัยพร โยคาวจร	ใบสำคัญแสดงสิทธิที่ จะซื้อหุ้น	26/11/2563	300,000	0.22	ซื้อ
CPI	นาย ถกล ถวิลเดิมทรัพย์	หุ้นสามัญ	25/11/2563	210,000	1.52	ซื้อ
SYNTEC	นาย สุขุม พหุสูตร	หุ้นสามัญ	25/11/2563	1,064,000	1.52	ซื้อ
SONIC	นาย รัฐวัฒน์ สุขสายชล	หุ้นสามัญ	25/11/2563	100,000	1.31	ซื้อ
TQM	นางสาว สุภา เจริญยิ่ง	หุ้นสามัญ	23/11/2563	5,000	114	ซื้อ
TM	นาง สุนทรี จรรโลงบุตร	หุ้นสามัญ	25/11/2563	20,000	2.29	ซื้อ
BCPG	นาย ชาญวิทย์ ตรังอดิษฐ์กุล	หุ้นสามัญ	25/11/2563	20,000	14.05	ขาย
BCPG	นาย ชาญวิทย์ ตรังอดิษฐ์กุล	ใบสำคัญแสดงสิทธิที่ จะซื้อหุ้น	25/11/2563	40,000	5.85	ซื้อ
META	นาย ชนน วงตาล	หุ้นสามัญ	25/11/2563	3,500,000	0.38	ขาย
VRANDA	นาย วรุต ตันติพิภพ	หุ้นสามัญ	25/11/2563	80,000	5.93	ซื้อ
VRANDA	นาย วรุต ตันติพิภพ	หุ้นสามัญ	26/11/2563	40,000	6.06	ซื้อ
SKN	นาง กิตติยา นีบลอร์	หุ้นสามัญ	26/11/2563	19,500	2.33	ซื้อ
COLOR	นาย รัช ทองวานิช	หุ้นสามัญ	25/11/2563	9,600	1.19	ซื้อ
COLOR	นาย รัช ทองวานิช	หุ้นสามัญ	25/11/2563	8,500	1.2	ซื้อ
COLOR	นาย รัช ทองวานิช	หุ้นสามัญ	25/11/2563	21,000	1.21	ซื้อ
HTC	นาง ปรีญา จีระพันธุ์	หุ้นสามัญ	24/11/2563	50,000	34.25	ซื้อ
EP	นาย ยุทธ ชินสุภัคกุล	หุ้นสามัญ	24/11/2563	330,900	5.1	ซื้อ
EP	นาย ยุทธ ชินสุภัคกุล	หุ้นสามัญ	25/11/2563	440,700	4.87	ซื้อ
SISB	นางสาว วิลาวัลย์ แก้วกนกวิจิตร	หุ้นสามัญ	23/11/2563	1,000,000	9.12	ขาย

Source: www.sec.or.th

ข้อมูลแบบรายงานการเปลี่ยนแปลงการถือหลักทรัพย์และสัญญาซื้อขายล่วงหน้าของผู้บริหาร (แบบ 59) (ต่อ)

ชื่อบริษัท	ชื่อผู้บริหาร	ประเภทหลักทรัพย์	วันที่ได้มา/ จำหน่าย	จำนวน	ราคา	วิธีการได้มา/ จำหน่าย
SISB	นางสาว วิลาวัลย์ แก้วกนกวิจิตร	หุ้นสามัญ	24/11/2563	120,000	9.11	ขาย
SISB	นางสาว วิลาวัลย์ แก้วกนกวิจิตร	หุ้นสามัญ	25/11/2563	70,000	9	ขาย
SISB	นางสาว วิลาวัลย์ แก้วกนกวิจิตร	หุ้นสามัญ	26/11/2563	483,600	9	ขาย

Source: www.sec.or.th

แบบรายงานการได้มาหรือจำหน่ายหลักทรัพย์ของกิจการ (แบบ 246-2)
(Corporate Share Trade)

หลักทรัพย์	ชื่อผู้ได้มา/ จำหน่าย	วิธีการ	ประเภท หลักทรัพย์ ¹	% ก่อน ได้มา/ จำหน่าย	% ได้มา/ จำหน่าย	% หลัง ได้มา/ จำหน่าย	วันที่ได้มา/ จำหน่าย	% ก่อน ได้มา/ จำหน่าย (กลุ่ม) ²	% ได้มา/ จำหน่าย (กลุ่ม) ²	% หลัง ได้มา/ จำหน่าย (กลุ่ม) ²
NEWS	นาย วิโรจน์ วัชรเดช กุล	ได้มา	หุ้น	0.0007	8.82	8.8207	28/10/2563	0	0	0

- หุ้น** หมายถึง หุ้นสามัญหรือหุ้นบุริมสิทธิหรือใบแสดงสิทธิในผลประโยชน์ที่เกิดจากหลักทรัพย์อ้างอิงไทย (DR)
หลักทรัพย์แปลงสภาพ หมายถึง ใบสำคัญแสดงสิทธิที่จะซื้อหุ้นสามัญ หุ้นบุริมสิทธิแปลงสภาพ หรือหลักทรัพย์อื่นที่อาจแปลงสภาพได้
- กรณีที่มีการรายงานเป็นกลุ่ม ชื่อผู้ได้มา/จำหน่ายจะแสดงข้อมูลของบุคคลในกลุ่มที่มีการเปลี่ยนแปลง ส่วน %การ
ได้มา/จำหน่าย
และ %หลังการได้มา/จำหน่ายจะแสดงตัวเลขของทั้งกลุ่ม และบุคคลตามมาตรา 258 ([नियามตามบุคคลมาตรา 258](#))
- ข้อมูลเบื้องต้น** หมายถึง ข้อมูลยังไม่ครบถ้วน และ/หรือ อยู่ระหว่างการสอบสวน
ฉบับแก้ไข หมายถึง ผู้รายงานยื่นเอกสารชุดใหม่ เพื่อแก้ไขชุดเดิม
Chain Principle หมายถึง การได้มาหุ้นโดยทางอ้อมและเป็นการได้มาในจำนวนที่ทำให้ผู้ได้มาต้องทำคำเสนอซื้อ
หลักทรัพย์ทั้งหมดของกิจการ

Source: www.sec.or.th

RHB Guide to Investment Ratings

- Buy:** Share price may exceed 10% over the next 12 months
Trading Buy: Share price may exceed 15% over the next 3 months, however longer-term outlook remains uncertain
Neutral: Share price may fall within the range of +/- 10% over the next 12 months
Take Profit: Target price has been attained. Look to accumulate at lower levels
Sell: Share price may fall by more than 10% over the next 12 months
Not Rated: Stock is not within regular research coverage

Investment Research Disclaimers

RHB has issued this report for information purposes only. This report is intended for circulation amongst RHB and its affiliates' clients generally or such persons as may be deemed eligible by RHB to receive this report and does not have regard to the specific investment objectives, financial situation and the particular needs of any specific person who may receive this report. This report is not intended, and should not under any circumstances be construed as, an offer or a solicitation of an offer to buy or sell the securities referred to herein or any related financial instruments.

This report may further consist of, whether in whole or in part, summaries, research, compilations, extracts or analysis that has been prepared by RHB's strategic, joint venture and/or business partners. No representation or warranty (express or implied) is given as to the accuracy or completeness of such information and accordingly investors should make their own informed decisions before relying on the same.

This report is not directed to, or intended for distribution to or use by, any person or entity who is a citizen or resident of or located in any locality, state, country or other jurisdiction where such distribution, publication, availability or use would be contrary to the applicable laws or regulations. By accepting this report, the recipient hereof (i) represents and warrants that it is lawfully able to receive this document under the laws and regulations of the jurisdiction in which it is located or other applicable laws and (ii) acknowledges and agrees to be bound by the limitations contained herein. Any failure to comply with these limitations may constitute a violation of applicable laws.

All the information contained herein is based upon publicly available information and has been obtained from sources that RHB believes to be reliable and correct at the time of issue of this report. However, such sources have not been independently verified by RHB and/or its affiliates and this report does not purport to contain all information that a prospective investor may require. The opinions expressed herein are RHB's present opinions only and are subject to change without prior notice. RHB is not under any obligation to update or keep current the information and opinions expressed herein or to provide the recipient with access to any additional information. Consequently, RHB does not guarantee, represent or warrant, expressly or impliedly, as to the adequacy, accuracy, reliability, fairness or completeness of the information and opinion contained in this report. Neither RHB (including its officers, directors, associates, connected parties, and/or employees) nor does any of its agents accept any liability for any direct, indirect or consequential losses, loss of profits and/or damages that may arise from the use or reliance of this research report and/or further communications given in relation to this report. Any such responsibility or liability is hereby expressly disclaimed.

Whilst every effort is made to ensure that statement of facts made in this report are accurate, all estimates, projections, forecasts, expressions of opinion and other subjective judgments contained in this report are based on assumptions considered to be reasonable and must not be construed as a representation that the matters referred to therein will occur. Different assumptions by RHB or any other source may yield substantially different results and recommendations contained on one type of research product may differ from recommendations contained in other types of research. The performance of currencies may affect the value of, or income from, the securities or any other financial instruments referenced in this report. Holders of depositary receipts backed by the securities discussed in this report assume currency risk. Past performance is not a guide to future performance. Income from investments may fluctuate. The price or value of the investments to which this report relates, either directly or indirectly, may fall or rise against the interest of investors.

This report does not purport to be comprehensive or to contain all the information that a prospective investor may need in order to make an investment decision. The recipient of this report is making its own independent assessment and decisions regarding any securities or financial instruments referenced herein. Any investment discussed or recommended in this report may be unsuitable for an investor depending on the investor's specific investment objectives and financial position. The material in this report is general information intended for recipients who understand the risks of investing in financial instruments. This report does not take into account whether an investment or course of action and any associated risks are suitable for the recipient. Any recommendations contained in this report must therefore not be relied upon as investment advice based on the recipient's personal circumstances. Investors should make their own independent evaluation of the information contained herein, consider their own investment objective, financial situation and particular needs and seek their own financial, business, legal, tax and other advice regarding the appropriateness of investing in any securities or the investment strategies discussed or recommended in this report.

This report may contain forward-looking statements which are often but not always identified by the use of words such as "believe", "estimate", "intend" and "expect" and statements that an event or result "may", "will" or "might" occur or be achieved and other similar expressions. Such forward-looking statements are based on assumptions made and information currently available to RHB and are subject to known and unknown risks, uncertainties and other factors which may cause the actual results, performance or achievement to be materially different from any future results, performance or

achievement, expressed or implied by such forward-looking statements. Caution should be taken with respect to such statements and recipients of this report should not place undue reliance on any such forward-looking statements. RHB expressly disclaims any obligation to update or revise any forward-looking statements, whether as a result of new information, future events or circumstances after the date of this publication or to reflect the occurrence of unanticipated event

The use of any website to access this report electronically is done at the recipient's own risk, and it is the recipient's sole responsibility to take precautions to ensure that it is free from viruses or other items of a destructive nature. This report may also provide the addresses of, or contain hyperlinks to, websites. RHB takes no responsibility for the content contained therein. Such addresses or hyperlinks (including addresses or hyperlinks to RHB own website material) are provided solely for the recipient's convenience. The information and the content of the linked site do not in any way form part of this report. Accessing such website or following such link through the report or RHB website shall be at the recipient's own risk.

This report may contain information obtained from third parties. Third party content providers do not guarantee the accuracy, completeness, timeliness or availability of any information and are not responsible for any errors or omissions (negligent or otherwise), regardless of the cause, or for the results obtained from the use of such content. Third party content providers give no express or implied warranties, including, but not limited to, any warranties of merchantability or fitness for a particular purpose or use. Third party content providers shall not be liable for any direct, indirect, incidental, exemplary, compensatory, punitive, special or consequential damages, costs, expenses, legal fees, or losses (including lost income or profits and opportunity costs) in connection with any use of their content.

The research analysts responsible for the production of this report hereby certifies that the views expressed herein accurately and exclusively reflect his or her personal views and opinions about any and all of the issuers or securities analysed in this report and were prepared independently and autonomously. The research analysts that authored this report are precluded by RHB in all circumstances from trading in the securities or other financial instruments referenced in the report, or from having an interest in the company(ies) that they cover.

The contents of this report is strictly confidential and may not be copied, reproduced, published, distributed, transmitted or passed, in whole or in part, to any other person without the prior express written consent of RHB and/or its affiliates. This report has been delivered to RHB and its affiliates' clients for information purposes only and upon the express understanding that such parties will use it only for the purposes set forth above. By electing to view or accepting a copy of this report, the recipients have agreed that they will not print, copy, videotape, record, hyperlink, download, or otherwise attempt to reproduce or re-transmit (in any form including hard copy or electronic distribution format) the contents of this report. RHB and/or its affiliates accepts no liability whatsoever for the actions of third parties in this respect.

The contents of this report are subject to copyright. Please refer to Restrictions on Distribution below for information regarding the distributors of this report. Recipients must not reproduce or disseminate any content or findings of this report without the express permission of RHB and the distributors.

The securities mentioned in this publication may not be eligible for sale in some states or countries or certain categories of investors. The recipient of this report should have regard to the laws of the recipient's place of domicile when contemplating transactions in the securities or other financial instruments referred to herein. The securities discussed in this report may not have been registered in such jurisdiction. Without prejudice to the foregoing, the recipient is to note that additional disclaimers, warnings or qualifications may apply based on geographical location of the person or entity receiving this report.

The term "RHB" shall denote, where appropriate, the relevant entity distributing or disseminating the report in the particular jurisdiction referenced below, or, in every other case, RHB Investment Bank Berhad and its affiliates, subsidiaries and related companies.

RESTRICTIONS ON DISTRIBUTION

Malaysia

This report is issued and distributed in Malaysia by RHB Investment Bank Bhd. The views and opinions in this report are our own as of the date hereof and is subject to change. If the Financial Services and Markets Act of the United Kingdom or the rules of the Financial Conduct Authority apply to a recipient, our obligations owed to such recipient therein are unaffected. RHB Investment Bank Bhd has no obligation to update its opinion or the information in this report.

Thailand

This report is issued and distributed in the Kingdom of Thailand by RHB Securities (Thailand) PCL, a licensed securities company that is authorised by the Ministry of Finance, regulated by the Securities and Exchange Commission of Thailand and is a member of the Stock Exchange of Thailand. The Thai Institute of Directors Association has disclosed the Corporate Governance Report of Thai Listed Companies made pursuant to the policy of the Securities and Exchange Commission of Thailand. RHB Securities (Thailand) PCL does not endorse, confirm nor certify the result of the Corporate Governance Report of Thai Listed Companies.

Indonesia

This report is issued and distributed in Indonesia by PT RHB Sekuritas Indonesia. This research does not constitute an offering document and it should not be construed as an offer of securities in Indonesia. Any securities offered or sold, directly or indirectly, in Indonesia or to any Indonesian citizen or corporation (wherever located) or to any Indonesian resident in a manner which constitutes a public offering under Indonesian laws and regulations must comply with the prevailing Indonesian laws and regulations.

Singapore

This report is issued and distributed in Singapore by RHB Bank Berhad (Singapore branch) which is a holder of a full bank licence and an exempt capital markets services licence and financial adviser regulated by the Monetary Authority of Singapore. RHB Bank Berhad (Singapore branch) may distribute reports produced by its respective foreign entities, affiliates or other foreign research houses pursuant to an arrangement under Regulation 32C of the Financial Advisers Regulations. Where the report is distributed in Singapore to a person who is not an Accredited Investor, Expert Investor or an Institutional Investor, RHB Bank Berhad (Singapore branch) accepts legal responsibility for the contents of the report to such persons only to the extent required by law. Singapore recipients should contact RHB Bank Berhad (Singapore branch) in respect of any matter arising from or in connection with the report.

United States

This report was prepared by RHB is meant for distribution solely and directly to "major" U.S. institutional investors as defined under, and pursuant to, the requirements of Rule 15a-6 under the U.S. Securities and Exchange Act of 1934, as amended (the "Exchange Act") via a registered U.S. broker-dealer as appointed by RHB from time to time. Accordingly, any access to this report via Bursa Marketplace or any other Electronic Services Provider is not intended for any party other than "major" US institutional investors (via a registered U.S broker-dealer), nor shall be deemed as solicitation by RHB in any manner. RHB is not registered as a broker-dealer in the United States and currently has not appointed a U.S. broker-dealer. Additionally, RHB does not offer brokerage services to U.S. persons. Any order for the purchase or sale of all securities discussed herein must be placed with and through a registered U.S. broker-dealer as appointed by RHB from time to time as required by the Exchange Act Rule 15a-6. For avoidance of doubt, RHB reiterates that it has not appointed any U.S. broker-dealer during the issuance of this report. This report is confidential and not intended for distribution to, or use by, persons other than the recipient and its employees, agents and advisors, as applicable. Additionally, where research is distributed via Electronic Service Provider, the analysts whose names appear in this report are not registered or qualified as research analysts in the United States and are not associated persons of any registered U.S. broker-dealer as appointed by RHB from time to time and therefore may not be subject to any applicable restrictions under Financial Industry Regulatory Authority ("FINRA") rules on communications with a subject company, public appearances and personal trading. Investing in any non-U.S. securities or related financial instruments discussed in this research report may present certain risks. The securities of non-U.S. issuers may not be registered with, or be subject to the regulations of, the U.S. Securities and Exchange Commission. Information on non-U.S. securities or related financial instruments may be limited. Foreign companies may not be subject to audit and reporting standards and regulatory requirements comparable to those in the United States. The financial instruments discussed in this report may not be suitable for all investors. Transactions in foreign markets may be subject to regulations that differ from or offer less protection than those in the United States.

Please refer to the following link ([RHB Research conflict disclosures – November 2020](#)) and the Disclosure of Conflict of Interest in each of the research reports provided in this email for more details.

Kuala Lumpur	Singapore
RHB Investment Bank Bhd Level 3A, Tower One, RHB Centre Jalan Tun Razak Kuala Lumpur Malaysia Tel : +(60) 3 9280 8888 Fax : +(60) 3 9200 2216	RHB Bank Berhad (Singapore branch) 90 Cecil Street #04-00 RHB Bank Building Singapore 069531
Jakarta	Bangkok
PT RHB Sekuritas Indonesia Revenue Tower, 11th Floor, District 8 - SCBD Jl. Jendral Sudirman Kav 52-53 Jakarta 12190 Indonesia Tel : +6221 509 39 888 Fax : +6221 509 39 777	RHB Securities (Thailand) PCL 10th Floor, Sathorn Square Office Tower 98, North Sathorn Road, Silom Bangrak, Bangkok 10500 Thailand Tel: +(66) 2 088 9999 Fax : +(66) 2 088 9799

สำนักงานใหญ่	สาขาสีลม	สาขาภคินทร์
ชั้น 8,10 อาคารสาทรสแควร์ ออฟฟิศ ทาวเวอร์ 98 ถนนสาทรเหนือ แขวงสีลม เขตบางรัก กรุงเทพมหานคร 10500 Tel: +66-(0)2-862-9999 Fax: +66-(0)2-108-0999	ชั้น 16 อาคารสีลมคอมเพล็กซ์ 191 ถนนสีลม แขวงสีลม เขตบางรัก กรุงเทพมหานคร 10500 Tel: +66-(0)2-200-2000 Fax: +66-(0)2-632-0191	ชั้น 1 อาคารภคินทร์ 9 ถนนรัชดาภิเษก แขวงดินแดง เขตดินแดง กรุงเทพมหานคร 10400 Tel: +66-(0)2-654-1999 Fax: +66-(0)2-654-1900
สาขาปิ่นเกล้า	สาขาวิภาวดีรังสิต	สาขาอัมรินทร์
ชั้น 19 อาคารศูนย์การค้าเซ็นทรัลพลาซ่า ปิ่นเกล้า 7/129 – 221 ถนนบรมราชชนนี แขวงอรุณอัมรินทร์ เขตบางกอกน้อย กรุงเทพมหานคร 10700 Tel: +66(0)-2-828-1555 Fax: +66-(0)2-828-1500	อาคารเกษมทรัพย์ ชั้น 1 89/1 ถนนวิภาวดีรังสิต แขวงจอมพล เขตจตุจักร กรุงเทพมหานคร 10900 Tel: +66 -(0)2-63- 9000 Fax: +66-(0)2-631-9099	ชั้น 15 อาคารอัมรินทร์ทาวเวอร์ 500 ถนนเพลินจิต แขวงลุมพินี เขตปทุมวัน จังหวัดกรุงเทพฯ 10330 Tel: +66-(0)2-652- 4899 Fax: +66 -(0)2-652-4899
สาขาเชียงใหม่	สาขาหาดใหญ่	
314/1 หมู่ที่ 5 ต.สันทรายน้อย อ.สันทราย จ. เชียงใหม่ 50210 Tel: +66-(0)52-00-4999 Fax: +66-(0)52-00-4998	127 – 129 ถนนศรีภูวนารถ ตำบลหาดใหญ่ อำเภอหาดใหญ่ จังหวัดสงขลา 90110 Tel: +66-74-891-999 Fax: +66-(0)74-89- 900	