

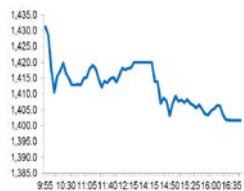
Market Comment

Saravut Tachochavalit, Analyst

TEL : +66 (2) 088-9754

EMAIL : Saravut.ta@rhbgroup.com

แรงหนุนจากตลาดหุ้นโลก



Open	1,429.44
High	1,432.56
Low	1,401.29
Closed	1,401.63
Chg.	-18.8
Chg.%	-1.32
Value (mn)	102,837.88
P/E (x)	27.22
P/BV (x)	1.57
Yield (%)	3.56
Market Cap (mn)	15,437.85

SET 50-100 – MAI – Futures Index

	Closed	Chg.	(%)
SET 50	912.85	-14.78	-1.59
SET 100	2,030.61	-32.17	-1.56
S50_Con	913.30	-14.90	-1.61
MAI Index	321.84	-1.61	-0.50

Trading Breakdown: Daily

(Bt,m)	Buy	Sell	Net
Institution	5,644.27	9,653.01	-4,008.74
Proprietary	12,138.97	12,037.85	101.13
Foreign	40,269.99	39,876.52	393.47
Local	44,784.65	41,270.51	3,514.14

Trading Breakdown: Month to Date

(Bt,m)	Buy	Sell	Net
Institution	138,846.12	141,448.53	-2,602.41
Proprietary	173,635.26	162,481.94	11,153.35
Foreign	580,576.79	546,256.87	34,319.95
Local	569,396.13	612,266.99	-42,870.89

World Markets Index

	Closed	Chg.	(%)
Dow Jones	30,046.24	454.97	1.54
NASDAQ	12,036.79	156.16	1.31
FTSE 100	6,432.17	98.33	1.55
Nikkei	26,519.25	353.66	1.35
Hang Seng	26,588.20	102.00	0.39

Foreign Exchange Rates

	Closed	Chg.	(%)
US Dollar	30.30	-0.03	0.09
Baht (Onshore)	104.50	0.06	-0.06
Yen	1.19	0.00	0.07

Commodities

	Closed	Chg.	(%)
Oil: Brent	47.16	1.98	4.38
Oil: Dubai	45.22	0.28	0.62
Oil: Nymex	44.71	1.83	4.27
Gold	1,807.49	-0.10	-0.01
Zinc	2,745.00	-11.00	-0.40
BDIY Index	1,169.00	21.00	1.83

Source: Bloomberg

ตลาดหุ้นสหรัฐฯ ปิดบวก ขานรับความคืบหน้าในการพัฒนาวัคซีนต้านโควิด-19 ความชัดเจนของทิศทางการเมืองสหรัฐฯ หลังทรัมป์เริ่มกระบวนการถ่ายโอนอำนาจให้แก่ นายโจ ไบเดน ว่าที่ประธานาธิบดีสหรัฐฯ และข่าวไบเดนเตรียมเสนอชื่อนางเจนเน็ต เยลเลน อดีตประธานเฟดเป็นรัฐมนตรีคลัง ทำให้ DOW JONES, NASDAQ, S&P500 ปิด 1.54%, 1.31%, 1.62%

ตลาดหุ้นยุโรปปิดบวก ขานรับแนวโน้มการผ่อนคลายมาตรการล็อกดาวน์เพื่อควบคุมการแพร่ระบาดของโควิด-19 และได้แรงหนุนจากความเชื่อมั่นเกี่ยวกับการมีวัคซีนต้านโควิด-19 ในช่วงต้นปีหน้า ทำให้ DAX, FTSE, CAC40, FTMIB ปิด 1.26%, 1.55%, 1.21%, 2.04%

สัญญาน้ำมันดิบ WTI ส่งมอบเดือนม.ค. เพิ่มขึ้น 1.84 ดอลลาร์ ปิดที่ 44.91 ดอลลาร์/บาร์เรล ส่วนสัญญาน้ำมันดิบเบรนท์ส่งมอบเดือนม.ค. เพิ่มขึ้น 1.80 ดอลลาร์ ปิดที่ 47.86 ดอลลาร์/บาร์เรล ขานรับความคืบหน้าในการพัฒนาวัคซีนต้านไวรัสโควิด-19 หนุนให้มีความต้องการใช้น้ำมันเพิ่มขึ้น และทรัมป์เริ่มต้นกระบวนการถ่ายโอนอำนาจให้กับไบเดน

ตลาดหุ้นไทยเมื่อวานปรับตัวลงสวนทางกับตลาดหุ้นในภูมิภาคที่ส่วนใหญ่บวก คาดว่าส่วนหนึ่งน่าจะเป็นแรงขายทำกำไรระยะสั้น หลัง SET ปรับตัวขึ้นมาเร็วและแรง ขานรับความคืบหน้าจากการผลิตวัคซีนต้านโควิด-19 ไปพอสมควรแล้ว ล่าสุดมีความคืบหน้าจากบริษัท แอสตราเซนเนกาเปิดเผยว่าวัคซีนต้านโควิด-19 ที่ทางบริษัทพัฒนาร่วมกับมหาวิทยาลัย อ็อกซ์ฟอร์ด มีประสิทธิภาพ 90% และพร้อมจะผลิตได้ราว 300 ล้านโดสภายในสิ้นปีนี้ และไทยได้ส่งจองวัคซีนดังกล่าวไว้แล้ว นอกจากนี้ยังได้แรงหนุนจากข่าวที่ทรัมป์จะเริ่มกระบวนการถ่ายโอนอำนาจให้กับคณะบริหารของนายโจ ไบเดน ว่าที่ประธานาธิบดีสหรัฐฯ คนใหม่ ซึ่งมีนัยสำคัญว่าทรัมป์ได้ยอมรับความพ่ายแพ้ต่อไบเดนแล้ว ซึ่งมีแรงกดดันจากคนภายในพรรครีพับลิกันต่อทรัมป์ให้ยอมรับผลการเลือกตั้ง เพื่อหลีกเลี่ยงความขัดแย้ง เงามองตลาดหุ้นโลกน่าจะมีแรงซื้อเข้ามาต่อเนื่องจนกระทั่งไบเดนขึ้นรับตำแหน่งในช่วงกลางเดือนม.ค. นี้

เนื่องจากนักลงทุนคาดหวังมาตรการกระตุ้นเศรษฐกิจขนาดใหญ่ของสหรัฐฯ และนักลงทุนมีความเชื่อมั่นนางเจนเน็ต เยลเลน ที่เป็นที่ที่รัฐมนตรีคลังคนใหม่ของสหรัฐฯ ซึ่งตลาดหุ้นไทยน่าจะได้อานิสงส์จาก fund flow ของ นักลงทุนต่างชาติที่ยังไหลเข้าในภูมิภาค

นายเจนเน็ต เยลเลน อดีตประธานธนาคารกลางสหรัฐฯ กำลังถูกเสนอชื่อให้เป็นที่รัฐมนตรีคลังคนใหม่ของสหรัฐฯ ภายใต้รัฐบาลของนายโจ ไบเดน ว่าที่ประธานาธิบดีสหรัฐฯ คนใหม่ ซึ่งมีการคาดหมายว่ารัฐมนตรีคลังคนใหม่อาจจะพลิกฟื้นฟูโครงการปล่อยกู้ฉุกเฉินเพื่อบรรเทาผลกระทบจากไวรัสโควิด-19 ที่กำลังจะสิ้นสุดลงในวันที่ 31 ธ.ค. 63 ขึ้นมาใหม่ หลังนาย สตีเวน มนูชิน รัฐมนตรีคลังประกาศเมื่อวันที่ 19 พ.ย. ที่ผ่านมว่าจะไม่ต่ออายุโครงการปล่อยกู้ดังกล่าว ซึ่งนายเจอโรม พาวเวล ประธานเฟดได้ออกมากกระตุ้นในรัฐบาลทรัมป์จับมือกับพรรค เดโมแครตเพื่อออกมาตรการกระตุ้นเศรษฐกิจเพื่อลดผลกระทบจากโควิด-19 การที่ทรัมป์เริ่มต้นกระบวนการส่งมอบอำนาจเมื่อวานนี้เป็นความหวังที่นักลงทุนมองว่านายไบเดนจะออกมาตรการกระตุ้นเศรษฐกิจขนาดใหญ่ในไตรมาส 1/64 เราคาดว่าจะส่งผลให้ทิศทางค่าเงินดอลลาร์ยังคงอ่อนค่า เหมือนกับที่มีแรงขายในทองคำ และคาดว่าจะมี flow ไหลเข้าในตลาดเกิดใหม่รวมไทย

แนวโน้มตลาดหุ้นไทยวันนี้คาดว่า ขึ้นตัว หลังวานนี้มีแรงขายทำกำไรจากนักลงทุนสถาบันภายในประเทศ วันนี้น่าจะยังคงต้องติดตาม fund flow ที่จะยังไหลเข้าไทยต่อเนื่องหรือไม่

กลยุทธ์การลงทุน

Trading: ไม่ต่ำแนวรับแถวๆ 1,340 จุด แนะนำ ซื้อเก็งกำไร

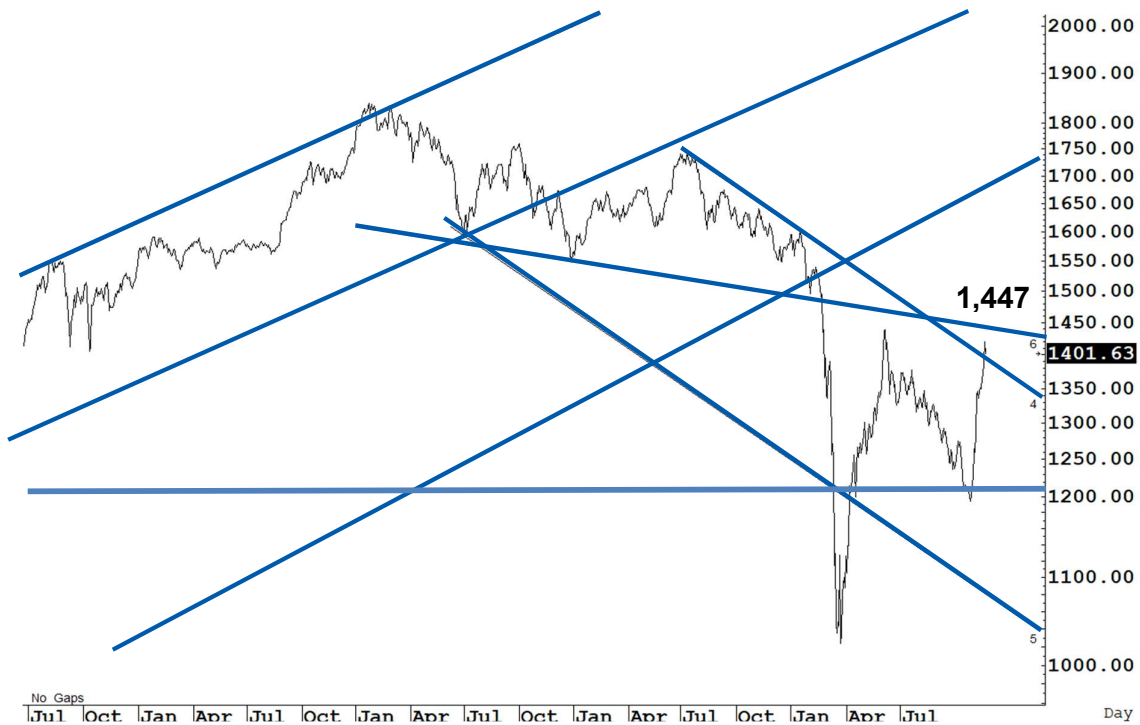
Technical Analyzer

Saravut Tachochavalit, Analyst
 TEL : +66 (2) 088 9999 Ext. 9754
 EMAIL : Saravut.ta@rhbgroup.com

SET Index

ลื่นไปต่อ

Figure 1 : SET Index daily chart



Source: RHB, Aspen

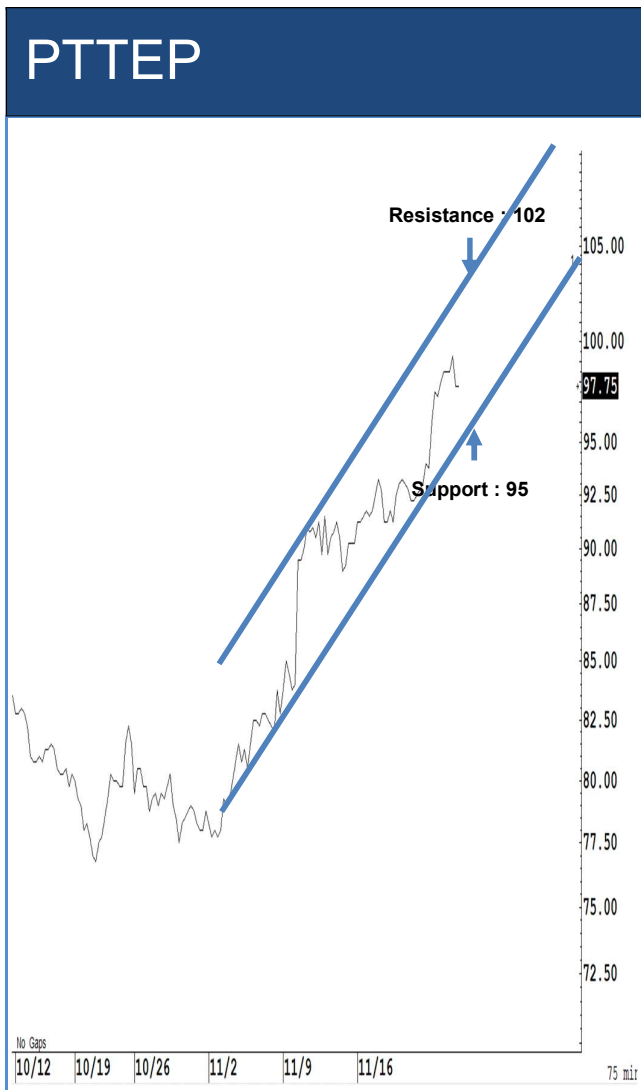
SET Index ปิดที่ 1,401.63 จุด -18.80 จุด มูลค่าการซื้อขาย 102,837 ล้านบาท ลดลงเมื่อเทียบกับปริมาณการซื้อขายวันก่อนหน้า โดยนักลงทุนต่างประเทศซื้อสุทธิ 393 ล้านบาท

ระยะกลาง : SET Index อยู่ในช่วงปรับฐาน เดือนนี้ถ้าปิดเหนือระดับ 1,408 จุดได้ จะมีลื่นฟื้นตัวในระยะกลางแบบยาว ๆ สำหรับทิศทางในไตรมาส 1/2564 คาดว่าการอบของ SET จะอยู่ระหว่าง 1,280-1,575 จุด แนะนำ ซื้อเมื่ออ่อนตัว เพื่อหวังผลขายทำกำไรเมื่อดัชนีฟื้นตัว กรอบในสัปดาห์นี้คาดว่าแกว่งในกรอบระหว่าง 1,380-1,447 จุด แนะนำ ลงซื้อ ขึ้นขาย ยกเว้นปิดเหนือ 1,408 จุดได้ แนะนำ ซื้อเพิ่ม หรือถือลงทุนต่อ

ระยะสั้น : SET Index ย่อตัวลงมาต่ำกว่าคาดเล็กน้อย วันนี้ต้องกลับขึ้นไปยืนแถว ๆ 1,404-1,408 จุดเป็นอย่างน้อย จึงจะมีลื่นไปต่อ ระหว่างวันย่อได้...ไม่ต่ำกว่าแนวรับแถว ๆ 1,390 จุด แนะนำ trading ต่อได้ หวังผลดีกลับขึ้นไปยืนแถว ๆ 1,438 จุดก่อน

Saravut Tachochavalit, Analyst
 TEL : +66 (2) 088 9999 Ext. 9754
 EMAIL : Saravut.ta@rhbgroup.com

Trading Stocks



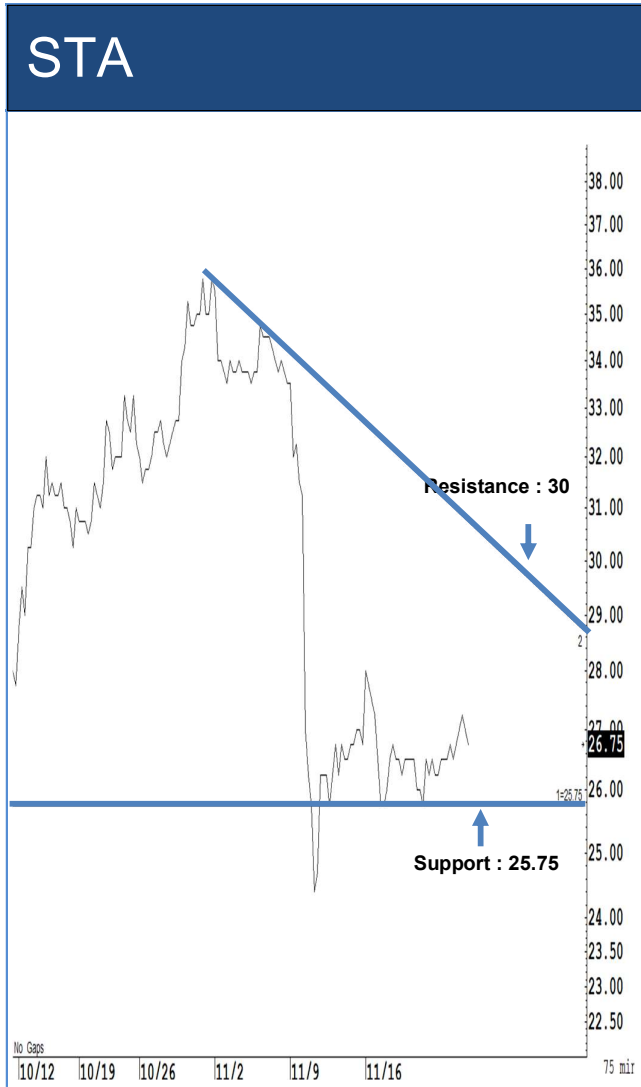
Source: RHB, Bloomberg

ระยะสั้นแกว่งในกรอบ **sideway** หรือในกรอบระหว่าง 95-102 บาท แนะนำ ลงซื้อ ขึ้นขายในกรอบดังกล่าว ส่วนจุดตัดขาดทุนจะอยู่ที่ 94.50 บาท



Source: RHB, Bloomberg

ระยะสั้นแกว่งในกรอบ **sideway** หรือในกรอบระหว่าง 48-51 บาท แนะนำ ลงซื้อ ขึ้นขายในกรอบดังกล่าว ส่วนจุดตัดขาดทุนจะอยู่ที่ 47.50 บาท



Source: RHB, Bloomberg

ระยะสั้นแกว่งในกรอบ sideways หรือในกรอบระหว่าง 25.75-30 บาท แนวโน้ม ลงซื้อ
ขึ้นขายในกรอบดังกล่าว ส่วนจุดตัดขาดทุนจะอยู่ที่ 25.50 บาท



Source: RHB, Bloomberg

ระยะสั้นแกว่งในกรอบ sideways หรือในกรอบระหว่าง 115-125 บาท แนวโน้ม ลงซื้อ
ขึ้นขายในกรอบดังกล่าว ส่วนจุดตัดขาดทุนจะอยู่ที่ 114 บาท

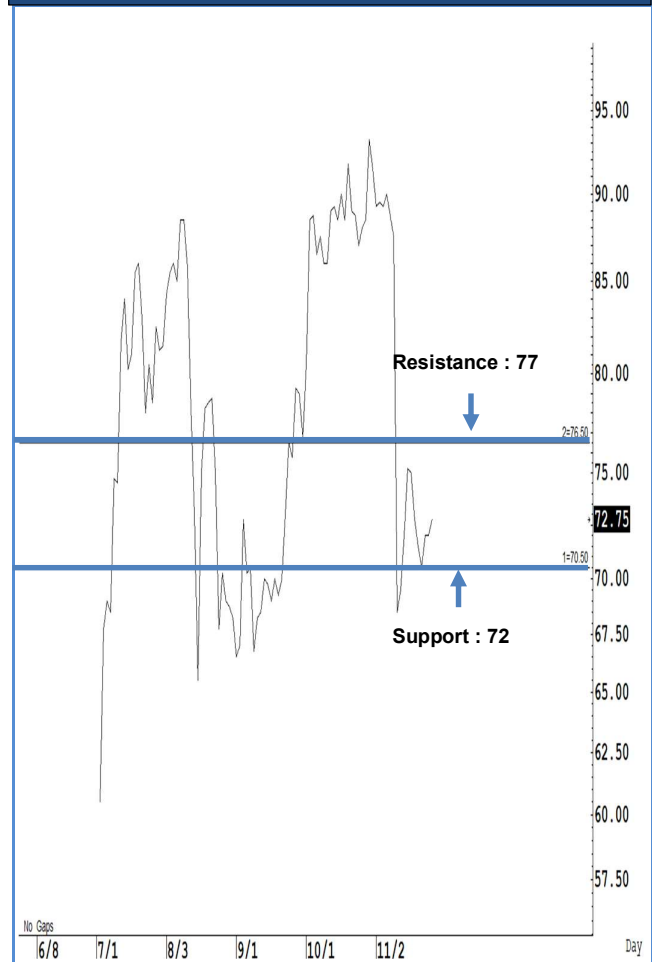
STARK



Source: RHB, Bloomberg

ระยะสั้นแกว่งในกรอบ sideways หรือในกรอบระหว่าง 1.80-1.92 บาท แนะนำ ลงซื้อ ขึ้นขายในกรอบดังกล่าว ส่วนจุดตัดขาดทุนจะอยู่ที่ 1.79 บาท

STGT



Source: RHB, Bloomberg

ระยะสั้นแกว่งในกรอบ sideways หรือในกรอบระหว่าง 72-77 บาท แนะนำ ลงซื้อ ขึ้นขายในกรอบดังกล่าว ส่วนจุดตัดขาดทุนจะอยู่ที่ 71.50 บาท

Key Stock News (ที่มา: ข่าวหุ้น)

หิงหมอพงษ์ศักดิ์ ชื้อ BH BDMS ตัดขายเหียน 22.7% PRINC แจงไม่เกี่ยว จับตาดิสสวนตัว!

สรุป! "หมอพงษ์ศักดิ์" ชื้อหุ้น BH เกือบ 23% จากกลุ่มรพ. กรุงเทพ ดิสนี้มีแมงกัขนาดใหญ่ 1 แห่ง และแมงกัขนาดกลางที่ถนัดงาน วาณิชธนกิจอีก 1 แห่ง ร่วมสนับสนุนทางการเงิน พ่วงเงินสดจากการขายที่ดินแปลงใหญ่ ฟาก "ดร.สาธิต" ปิดตอบคำถามอ้างติดประชุม ส่วน PRINC แจงบริษัทไม่เกี่ยว ขณะที่ BDMS แจงขายล้างพอร์ตหุ้น BH หุ้นละ 103 บาท มูลค่า 18,600 ล้านบาท ล็อตแรก 90 ล้านหุ้น กำหนดซื้อขาย 26 พ.ย.นี้

AOT โควิดกระทบหนัก กำไรวูบเหลือ 4,320ล.

"AOT" ปีงบประมาณ 63 มีกำไรสุทธิ 4,320.68 ล้านบาท ลดลง 82.74% จากปีก่อน เหตุโควิด-19 กระทบหนักผู้โดยสารรวม 48.80% เทียบปีลด 42.51% คาดรายได้หายไปกว่า 3.1 หมื่นล้านบาทแต่ค่าใช้จ่ายรวมลดลงช่วยพยุงกำไร เหตุค่าตอบแทนการให้ประโยชน์ในพระราชพัสดุลดลงเกือบ 2,000 ล้านบาท แถมงดโบนัสพนักงาน

AMATA โอดไม่ไหวแล้ว วอนรัฐลดวันกักตัวโควิด

"อมตะ" ยอมรับยอดขายที่ดินปีหน้าลดไม่ถึง 950 ไร่ รับผิดชอบโควิด-19 ลูกค้าต่างชาติ 9-10 ราย ขอเลื่อนเซ็นสัญญาซื้อขายที่ดินออกไป เหตุติดปัญหาการเดินทาง วอนรัฐลดวันกักตัวเหลือ 10 วัน จากเดิม 14 วัน ล่าสุดจับมือกับ "โซเด็กซ์ไอ" ตั้งบริษัทร่วมทุน "โซเด็กซ์ไอ อมตะ" ให้บริการอย่างครบวงจรสำหรับลูกค้าที่อยู่ในนิคมฯ

'TFFIF' ฟันต่อเนื่อง บันผลยี่ลต์ 4% ต่อปี

กองทุนรวมโครงสร้างพื้นฐานเพื่ออนาคตประเทศไทย (Thailand Future Fund) หรือ TFFIF ผลงานปี 64-65 ฟันตัวต่อจากไตรมาส 4 (ก.ค.-ก.ย. 63) โชว์กำไร 390 ล้านบาท โต 39% พร้อมขึ้น XD 2 ธ.ค.นี้ บันผล 0.1014 บาท/หน่วย ส่วนปีหน้าคาดยี่ลต์เพิ่มเป็น 4% ราคาเป้าหมายสูงสุด 12 บาท

พันทิฟลัวร์เฝ้ารอดู SET มีอบไม่ยื้อหุ้นวังขึ้นต่อ

โบรกฯ มั่นใจกระแสพันทิฟลัวร์ไหลเข้ายาวถึงกลางปีหน้า ล่าสุดเดือน พ.ย. 63 ซื้อมากกว่า 3 หมื่นล้านบาท สูงสุดรอบ 10 ปี 2 เดือน แต่จับตามือนัดชุมนุมใหญ่วันไหน หากไม่มีความรุนแรง ดัชนีเรลลิตต่อ เน้นลุยหุ้นแมงกั รับเหมา วัสดุฯ TISCO STEC CK และ SCC ด้านตลาดหลักทรัพย์ฯ สรุปงบ "บจ." 9 เดือนแรก กำไร 3.27 แสนล้านบาท ลดลง 51.1%

SABUY จับมือทรูมันนี่ รับชำระผ่านวอลเล็ต ฟู๊ดคอร์ทเทสโก้ โลตัส

"สบาย เทคโนโลยี" จับมือ "ทรูมันนี่" เปิดตัวบริการรับชำระผ่านทรูมันนี่ วอลเล็ต บนระบบศูนย์อาหารในเครือเทสโก้ โลตัส ทั่วประเทศ นำร่อง 29 สาขา วางเป้าปี 64 ขยายไปยังศูนย์อาหารอื่นๆ

PTT เปิดตัวธุรกิจซื้อขายใบรับรอง พลังงานหมุนเวียนแบบครบวงจร

"ปตท." เปิดตัวธุรกิจให้บริการซื้อ-ขายใบรับรองพลังงานหมุนเวียนแบบครบวงจรรายแรกในไทย ตอบสนองความต้องการจัดหาพลังงานหมุนเวียนในประเทศและภูมิภาคอาเซียน

BJC ทุ่มงบ 100 ล้าน ลุยทำตลาดเปิดตัว ทีชซูเกรดพรีเมียม

"BJC" ทุ่มงบการตลาดกว่า 100 ล้านบาท เปิดตัว "เซลล๊อคซ์ พิวริฟาย พรีเมียม" หน้า 3 ชั้นซึ่มซึ่มมากขึ้น 50% เขย่าตลาดทีชซูเกรดพรีเมียม

CPF เสริมสภาพคล่องคู่ค้า ลดระยะเวลาเครดิตเทอม

"ซีพีเอฟ" เดินหน้าช่วยเหลือคู่ค้า โดยเฉพาะผู้ประกอบการ SMEs ผ่านโครงการ Faster Payment ลดระยะเวลาเครดิตเทอมลงเหลือไม่เกิน 30 วัน เพื่อเสริมสภาพคล่องผู้ประกอบการรายย่อยฝ่าวิกฤตโควิด-19 ได้

EGCO จ่อคิว Shipper รายใหม่ ยื่นกพ.นำเข้า LNG กว่า 2.5 แสนตัน/ปี

"EGCO" จ่อคิว LNG Shipper รายใหม่ หลังยื่นกพ.ขอใบอนุญาตจัดหาและนำเข้า LNG 2.5 แสนตันต่อปีแล้ว เพื่อใช้ในโรงไฟฟ้าของกลุ่มเอ็กโก กรุ๊ป มั่นใจเป็นโอกาสขยายธุรกิจใหม่ ลดต้นทุนเชื้อเพลิง หนุนศักยภาพการแข่งขัน

ADVANC จับมือ.ธรรมศาสตร์ ผุด SDG Lab แห่งแรกในเอเชีย

"ADVANC" จับมือ "ธรรมศาสตร์" เปิดตัว SDG Lab by Thammasat & AIS ศูนย์ปฏิบัติการเพื่อความยั่งยืนแห่งแรกในเอเชีย นำ 5G/IoT เสริมแกร่งแนวคิด SMART University สู่ SMART City

JR ปิดจองไอพีโอ 200 ล้านหุ้น สะท้อนพื้นฐานแกร่ง จ่อเทรด SET 30 พ.ย.นี้

'เจ.อาร์.ดับเบิลยู. ยูทิลิตี้' หรือ JR ปิดฉากจองซื้อไอพีโอ 200 ล้านหุ้น สถาบันร่วมแจม ความต้องการล้น โชว์ศักยภาพ "หุ้นวิศวกรรมระบบไฟฟ้า และสื่อสารครบวงจร" อนาคตไกล ฐานะการเงินแกร่ง 'ไร้หนี้ระบบแบล็กล็อกกว่า 6,169 ล้านบาท ททยอรับรัฐรายได้ 2-3 ปี เตรียมเข้าเทรดใน SET วันที่ 30 พ.ย.นี้

'ดุสิตธานี' จับมือ Local Alike รุกตลาดท่องเที่ยวแนวใหม่

DTC ทู 3 โมเดลทางรอด ตอบโจทย์พฤติกรรมผู้บริโภคผู้พิชโควิด-19 ผนึกความร่วมมือ Local Alike รุกตลาดท่องเที่ยวเชิงวัฒนธรรมแนวใหม่

FORTH คร่างานใหม่ 787 ล้าน เล็งประมูลงานเพิ่ม 7-8 พันล้านบาทได้ 30%

"FORTH" แยมผลงานไตรมาส 4/63 ดีกว่าไตรมาส 3/63 เล็งประมูลงานใหม่ 7,000-8,000 ล้านบาท คาดได้งาน 30% ล่าสุดคว่างานระบบสื่อสารวิทยุเฉพาะกิจระบบดิจิทัลของกรมการปกครอง มูลค่า 787.33 ล้านบาท ดันแบล็กล็อกพุ่ง 2,900 ล้านบาท บุกรายได้ปี 63 กว่า 200-300 ล้านบาท

THAI คาดศาลผ่านแผนฟื้นฟูดันปี 64

นายชาย เติมศิริ รักษาการกรรมการผู้อำนวยการใหญ่ สายการเงินและการบัญชี บริษัท การบินไทย จำกัด (มหาชน) หรือ THAI เปิดเผยว่า วานนี้ (24 พ.ย. 2563) THAI ได้ส่งหนังสือชี้แจงต่อตลาดหลักทรัพย์แห่งประเทศไทย (ตลท.) กรณีที่หลักทรัพย์ THAI ถูกขึ้นเครื่องหมาย C และ NP ซึ่งนักลงทุนยังสามารถซื้อขายหลักทรัพย์ THAI ได้ด้วยบัญชี Cash Balance

คาด 'ไบเดน' ตั้ง 'เฮลเลน' เป็นขุนคลัง

คาด "โจ ไบเดน" จะเสนอ "เจเน็ต เฮลเลน" อดีตประธานธนาคารกลางสหรัฐ เป็นรมต.คลัง หากวุฒิสภาสหรัฐรับรอง จะกลายเป็นรัฐมนตรีคลังหญิงคนแรกในประวัติศาสตร์สหรัฐฯ โดยจะทำลายอุปสรรคเรื่องเพศที่มีมานาน 231 ปี

SCBAM ออกกองทุน ESG ผลตอบแทนดีกว่าบอนด์

บจ.ไทยพาณิชย์ (SCBAM) เปิดตัวกองทุน SCBGEESG ทางเลือกการลงทุนในหุ้นยั่งยืนทั่วโลก ย้ำผลตอบแทนดีกว่าลงทุนตราสารหนี้ เสนอขายครั้งแรกระหว่างวันที่ 23-27 พ.ย.63 ด้วยเงินลงทุนขั้นต่ำ 1,000 บาท

ข้อมูลธุรกรรมขายชอร์ต (Short Sales)

	Symbol (24 Nov'20)	Volume (Shares)	Value (Baht)	% Short Sale Volume Comparing with Main Board	% Short Sale Value Comparing with Main Board
1	KBANK	4,272,800	457,412,950.00	10.6	10.65
2	AOT	3,755,700	254,933,950.00	11.16	11.15
3	PTT	6,181,300	250,324,050.00	3.79	3.79
4	PTTEP-R	2,291,500	225,579,950.00	6.39	6.39
5	PTTGC	3,920,400	223,777,200.00	11.09	11.12
6	SCB-R	1,915,800	169,395,375.00	11.05	11.07
7	KBANK-R	1,559,500	166,222,000.00	3.87	3.87
8	PTTGC-R	2,855,500	162,208,950.00	8.08	8.06
9	BBL	874,700	107,186,850.00	7.84	7.85
10	MINT	4,340,200	106,102,890.00	5.54	5.54
11	SAWAD-R	1,891,200	103,800,250.00	11.2	11.19
12	MINT-R	4,039,000	98,745,770.00	5.15	5.15
13	SCC	240,900	88,904,000.00	7.85	7.86
14	CPN-R	1,574,700	84,418,700.00	7.57	7.59
15	SCGP	1,951,100	77,186,250.00	3.95	3.97
16	PTTEP	775,400	76,594,475.00	2.16	2.17
17	TOP	1,540,800	76,573,250.00	7.77	7.79
18	CPF	2,495,600	75,126,900.00	3.05	3.1
19	TMB	56,861,500	67,048,475.00	4.31	4.34
20	TOP-R	1,285,200	63,964,475.00	6.48	6.5
21	ADVANC-R	355,000	63,832,550.00	1.36	1.36
22	GULF	1,647,600	60,282,475.00	3.94	3.96
23	KTB-R	5,186,600	58,164,580.00	4.03	3.99
24	CPALL	899,900	57,088,075.00	3.57	3.59
25	SCB	632,400	55,930,725.00	3.65	3.66
26	IVL	1,826,300	54,957,550.00	3.48	3.56
27	BDMS	2,286,800	52,010,100.00	3.25	3.27
28	SPRC	7,004,300	50,846,205.00	5.84	5.96
29	TASCO	2,694,800	50,803,470.00	2.21	2.22
30	ADVANC	272,900	49,336,200.00	1.05	1.05
31	IRPC	17,009,000	48,767,434.00	6.88	6.93
32	KCE-R	1,183,200	44,946,350.00	7.42	7.41
33	BEM-R	4,741,400	44,442,315.00	11.05	11.04
34	BGRIM-R	893,500	44,185,325.00	5.67	5.69
35	KKP-R	934,000	43,144,025.00	5.95	5.93
36	TCAP-R	1,102,800	38,503,725.00	6.78	6.77
37	BH-R	332,700	38,279,500.00	3.34	3.33
38	KTB	3,364,800	37,976,700.00	2.61	2.61
39	LH-R	4,766,700	37,739,310.00	8.1	8.07
40	RATCH-R	674,300	37,197,000.00	9.43	9.4
41	GPSC	528,000	37,086,425.00	2.65	2.66
42	BTS	3,423,800	36,634,660.00	7.98	7.99
43	PTT-R	870,300	35,144,650.00	0.53	0.53
44	CK-R	1,778,700	32,734,400.00	14.65	14.64
45	IVL-R	1,077,900	32,261,650.00	2.06	2.09
46	CPF-R	1,005,900	30,025,475.00	1.23	1.24

Source: SETSMART

ข้อมูลแบบรายงานการเปลี่ยนแปลงการถือหลักทรัพย์และสัญญาซื้อขายล่วงหน้าของผู้บริหาร (แบบ 59)

ชื่อบริษัท	ชื่อผู้บริหาร	ประเภทหลักทรัพย์	วันที่ได้มา/ จำหน่าย	จำนวน	ราคา	วิธีการได้มา/ จำหน่าย
GREEN	พลตำรวจตรี สหัชชัย อินทรสุขศรี	หุ้นสามัญ	23/11/2563	50,000	1.1	ซื้อ
K	นาย ธีรวิทย์ โปษยานนท์	หุ้นสามัญ	24/11/2563	1,284,000	0.76	ขาย
JCK	นาย อภิชัย เตชะอุบล	หุ้นสามัญ	20/11/2563	50,000	1.49	ซื้อ
JCK	นาย อภิชัย เตชะอุบล	หุ้นสามัญ	23/11/2563	53,800	1.46	ซื้อ
TK	นางสาว ปฐมมา พรประภา	หุ้นสามัญ	24/11/2563	893,900	7.75	ซื้อ
DHOUSE	นาย พงศ์พจน์ เลิศรุ่งพร	หุ้นสามัญ	23/11/2563	500,000	0.59	ซื้อ
TPS	นาย เมธี วิธวาศิริ	หุ้นสามัญ	23/11/2563	175,500	2.38	ซื้อ
BOFFICE	นางสาว สโรชา บุรี	หน่วยทรัสต์	23/11/2563	39,400	10.4	ซื้อ
BOFFICE	นางสาว สโรชา บุรี	หน่วยทรัสต์	23/11/2563	100,000	10.4	ซื้อ
AIMCG	นาย จรัสฤทธิ์ อรรถเวทย์วรวุฒิ	หน่วยทรัสต์	24/11/2563	25,300	5.88	ซื้อ
AIMIRT	นาย จรัสฤทธิ์ อรรถเวทย์วรวุฒิ	หน่วยทรัสต์	23/11/2563	9,400	13.1	ซื้อ
AIMIRT	นาย จรัสฤทธิ์ อรรถเวทย์วรวุฒิ	หน่วยทรัสต์	24/11/2563	12,000	13.1	ซื้อ
TQM	นางสาว สมพร อัมไพสุทธิพงษ์	หุ้นสามัญ	23/11/2563	10,000	114	ซื้อ
TTA	นางสาว อุษณา มหากิจศิริ	หุ้นสามัญ	20/11/2563	800,000	3.73	ซื้อ
TSTE	นาย พัลลภ เหมะทักษิณ	หุ้นสามัญ	23/11/2563	500	6.9	ซื้อ
TFI	นาย เฉลิมชัย มหากิจศิริ	หุ้นสามัญ	23/11/2563	1,170,000	0.17	ซื้อ
THG	นาย บุญ วนาสิน	หุ้นสามัญ	20/11/2563	12,000	19.9	ซื้อ
THG	นาย บุญ วนาสิน	หุ้นสามัญ	20/11/2563	102,600	20	ซื้อ
THG	นาย บุญ วนาสิน	หุ้นสามัญ	20/11/2563	37,400	20.1	ซื้อ

Source: www.sec.or.th

ข้อมูลแบบรายงานการเปลี่ยนแปลงการถือหลักทรัพย์และสัญญาซื้อขายล่วงหน้าของผู้บริหาร (แบบ 59) (ต่อ)

ชื่อบริษัท	ชื่อผู้บริหาร	ประเภทหลักทรัพย์	วันที่ได้มา/ จำหน่าย	จำนวน	ราคา	วิธีการได้มา/ จำหน่าย
THG	นาย บุญ วนาสิน	หุ้นสามัญ	20/11/2563	38,000	20.2	ซื้อ
THG	นาย บุญ วนาสิน	หุ้นสามัญ	20/11/2563	178,500	20.3	ซื้อ
THG	นาย บุญ วนาสิน	หุ้นสามัญ	20/11/2563	281,500	20.4	ซื้อ
THG	นาย บุญ วนาสิน	หุ้นสามัญ	23/11/2563	35,900	20.4	ซื้อ
THG	นาย บุญ วนาสิน	หุ้นสามัญ	23/11/2563	120,100	20.5	ซื้อ
THG	นาย บุญ วนาสิน	หุ้นสามัญ	23/11/2563	215,600	20.6	ซื้อ
THG	นาย บุญ วนาสิน	หุ้นสามัญ	23/11/2563	137,500	20.7	ซื้อ
THG	นาย บุญ วนาสิน	หุ้นสามัญ	23/11/2563	10,900	20.8	ซื้อ
THG	นาย บุญ วนาสิน	หุ้นสามัญ	23/11/2563	180,000	20.9	ซื้อ
THG	นาย บุญ วนาสิน	หุ้นสามัญ	23/11/2563	1,000	20.8	ซื้อ
THG	นาย บุญ วนาสิน	หุ้นสามัญ	23/11/2563	101,900	21	ซื้อ
THG	นาย บุญ วนาสิน	หุ้นสามัญ	23/11/2563	240,100	21.1	ซื้อ
THG	นาย บุญ วนาสิน	หุ้นสามัญ	23/11/2563	207,000	21.2	ซื้อ
THG	นาย บุญ วนาสิน	หุ้นสามัญ	23/11/2563	150,000	21.3	ซื้อ
NCAP	นาย เกรียงศักดิ์ นาคเนื้อดี	หุ้นสามัญ	23/11/2563	400,000	5.05	ขาย
BCPG	นาย ชาญวิทย์ ตรังอดิษฐ์กุล	หุ้นสามัญ	23/11/2563	20,000	14.45	ขาย
BTS	นาย สุจินต์ หวังหลี	ใบสำคัญแสดงสิทธิที่ จะซื้อหุ้น	24/11/2563	200,000	0.26	ขาย
BTS	นาย สุจินต์ หวังหลี	ใบสำคัญแสดงสิทธิที่ จะซื้อหุ้น	24/11/2563	300,000	0.26	ขาย
MTC	นาย โยธิน อนุาวิล	หุ้นสามัญ	24/11/2563	60,000	54.5	ซื้อ
MTC	นาย สุรพงษ์ เพ็ชรอำไพ	หุ้นสามัญ	23/11/2563	19,900	55.25	ขาย

Source: www.sec.or.th

แบบรายงานการได้มาหรือจำหน่ายหลักทรัพย์ของกิจการ (แบบ 246-2)
(Corporate Share Trade)

หลักทรัพย์	ชื่อผู้ได้มา/ จำหน่าย	วิธีการ	ประเภท หลักทรัพย์ ¹	% ก่อน ได้มา/ จำหน่าย	% ได้มา/ จำหน่าย	% หลัง ได้มา/ จำหน่าย	วันที่ได้มา/ จำหน่าย	% ก่อน ได้มา/ จำหน่าย (กลุ่ม) ²	% ได้มา/ จำหน่าย (กลุ่ม) ²	% หลัง ได้มา/ จำหน่าย (กลุ่ม) ²
EGCO	บริษัท หลักทรัพย์ จัดการกองทุนรวม บัวหลวง จำกัด	จำหน่าย	หุ้น	5.0602	0.093	4.9672	17/11/2563	5.0602	0.093	4.9672

- หุ้น** หมายถึง หุ้นสามัญหรือหุ้นบุริมสิทธิหรือใบแสดงสิทธิในผลประโยชน์ที่เกิดจากหลักทรัพย์อ้างอิงไทย (DR)
หลักทรัพย์แปลงสภาพ หมายถึง ใบสำคัญแสดงสิทธิที่จะซื้อหุ้นสามัญ หุ้นกู้แปลงสภาพ หรือหลักทรัพย์อื่นที่อาจแปลงสภาพได้
- กรณีที่มีการรายงานเป็นกลุ่ม ชื่อผู้ได้มา/จำหน่ายจะแสดงข้อมูลของบุคคลในกลุ่มที่มีการเปลี่ยนแปลง ส่วน %การได้มา/จำหน่าย และ %หลังการได้มา/จำหน่ายจะแสดงตัวเลขของทั้งกลุ่ม และบุคคลตามมาตรา 258 ([नियามตามบุคคลมาตรา 258](#))
- ข้อมูลเบื้องต้น** หมายถึง ข้อมูลยังไม่ครบถ้วน และ/หรือ อยู่ระหว่างการสอบถาม
ฉบับแก้ไข หมายถึง ผู้รายงานยื่นเอกสารชุดใหม่ เพื่อแก้ไขชุดเดิม
Chain Principle หมายถึง การได้มาหุ้นโดยทางอ้อมและเป็นการได้มาในจำนวนที่ทำให้ผู้ได้มาต้องทำคำเสนอซื้อหลักทรัพย์ทั้งหมดของกิจการ

Source: www.sec.or.th

RHB Guide to Investment Ratings

- Buy:** Share price may exceed 10% over the next 12 months
Trading Buy: Share price may exceed 15% over the next 3 months, however longer-term outlook remains uncertain
Neutral: Share price may fall within the range of +/- 10% over the next 12 months
Take Profit: Target price has been attained. Look to accumulate at lower levels
Sell: Share price may fall by more than 10% over the next 12 months
Not Rated: Stock is not within regular research coverage

Investment Research Disclaimers

RHB has issued this report for information purposes only. This report is intended for circulation amongst RHB and its affiliates' clients generally or such persons as may be deemed eligible by RHB to receive this report and does not have regard to the specific investment objectives, financial situation and the particular needs of any specific person who may receive this report. This report is not intended, and should not under any circumstances be construed as, an offer or a solicitation of an offer to buy or sell the securities referred to herein or any related financial instruments.

This report may further consist of, whether in whole or in part, summaries, research, compilations, extracts or analysis that has been prepared by RHB's strategic, joint venture and/or business partners. No representation or warranty (express or implied) is given as to the accuracy or completeness of such information and accordingly investors should make their own informed decisions before relying on the same.

This report is not directed to, or intended for distribution to or use by, any person or entity who is a citizen or resident of or located in any locality, state, country or other jurisdiction where such distribution, publication, availability or use would be contrary to the applicable laws or regulations. By accepting this report, the recipient hereof (i) represents and warrants that it is lawfully able to receive this document under the laws and regulations of the jurisdiction in which it is located or other applicable laws and (ii) acknowledges and agrees to be bound by the limitations contained herein. Any failure to comply with these limitations may constitute a violation of applicable laws.

All the information contained herein is based upon publicly available information and has been obtained from sources that RHB believes to be reliable and correct at the time of issue of this report. However, such sources have not been independently verified by RHB and/or its affiliates and this report does not purport to contain all information that a prospective investor may require. The opinions expressed herein are RHB's present opinions only and are subject to change without prior notice. RHB is not under any obligation to update or keep current the information and opinions expressed herein or to provide the recipient with access to any additional information. Consequently, RHB does not guarantee, represent or warrant, expressly or impliedly, as to the adequacy, accuracy, reliability, fairness or completeness of the information and opinion contained in this report. Neither RHB (including its officers, directors, associates, connected parties, and/or employees) nor does any of its agents accept any liability for any direct, indirect or consequential losses, loss of profits and/or damages that may arise from the use or reliance of this research report and/or further communications given in relation to this report. Any such responsibility or liability is hereby expressly disclaimed.

Whilst every effort is made to ensure that statement of facts made in this report are accurate, all estimates, projections, forecasts, expressions of opinion and other subjective judgments contained in this report are based on assumptions considered to be reasonable and must not be construed as a representation that the matters referred to therein will occur. Different assumptions by RHB or any other source may yield substantially different results and recommendations contained on one type of research product may differ from recommendations contained in other types of research. The performance of currencies may affect the value of, or income from, the securities or any other financial instruments referenced in this report. Holders of depositary receipts backed by the securities discussed in this report assume currency risk. Past performance is not a guide to future performance. Income from investments may fluctuate. The price or value of the investments to which this report relates, either directly or indirectly, may fall or rise against the interest of investors.

This report does not purport to be comprehensive or to contain all the information that a prospective investor may need in order to make an investment decision. The recipient of this report is making its own independent assessment and decisions regarding any securities or financial instruments referenced herein. Any investment discussed or recommended in this report may be unsuitable for an investor depending on the investor's specific investment objectives and financial position. The material in this report is general information intended for recipients who understand the risks of investing in financial instruments. This report does not take into account whether an investment or course of action and any associated risks are suitable for the recipient. Any recommendations contained in this report must therefore not be relied upon as investment advice based on the recipient's personal circumstances. Investors should make their own independent evaluation of the information contained herein, consider their own investment objective, financial situation and particular needs and seek their own financial, business, legal, tax and other advice regarding the appropriateness of investing in any securities or the investment strategies discussed or recommended in this report.

This report may contain forward-looking statements which are often but not always identified by the use of words such as "believe", "estimate", "intend" and "expect" and statements that an event or result "may", "will" or "might" occur or be achieved and other similar expressions. Such forward-looking statements are based on assumptions made and information currently available to RHB and are subject to known and unknown risks, uncertainties and other factors which may cause the actual results, performance or achievement to be materially different from any future results, performance or

achievement, expressed or implied by such forward-looking statements. Caution should be taken with respect to such statements and recipients of this report should not place undue reliance on any such forward-looking statements. RHB expressly disclaims any obligation to update or revise any forward-looking statements, whether as a result of new information, future events or circumstances after the date of this publication or to reflect the occurrence of unanticipated event

The use of any website to access this report electronically is done at the recipient's own risk, and it is the recipient's sole responsibility to take precautions to ensure that it is free from viruses or other items of a destructive nature. This report may also provide the addresses of, or contain hyperlinks to, websites. RHB takes no responsibility for the content contained therein. Such addresses or hyperlinks (including addresses or hyperlinks to RHB own website material) are provided solely for the recipient's convenience. The information and the content of the linked site do not in any way form part of this report. Accessing such website or following such link through the report or RHB website shall be at the recipient's own risk.

This report may contain information obtained from third parties. Third party content providers do not guarantee the accuracy, completeness, timeliness or availability of any information and are not responsible for any errors or omissions (negligent or otherwise), regardless of the cause, or for the results obtained from the use of such content. Third party content providers give no express or implied warranties, including, but not limited to, any warranties of merchantability or fitness for a particular purpose or use. Third party content providers shall not be liable for any direct, indirect, incidental, exemplary, compensatory, punitive, special or consequential damages, costs, expenses, legal fees, or losses (including lost income or profits and opportunity costs) in connection with any use of their content.

The research analysts responsible for the production of this report hereby certifies that the views expressed herein accurately and exclusively reflect his or her personal views and opinions about any and all of the issuers or securities analysed in this report and were prepared independently and autonomously. The research analysts that authored this report are precluded by RHB in all circumstances from trading in the securities or other financial instruments referenced in the report, or from having an interest in the company(ies) that they cover.

The contents of this report is strictly confidential and may not be copied, reproduced, published, distributed, transmitted or passed, in whole or in part, to any other person without the prior express written consent of RHB and/or its affiliates. This report has been delivered to RHB and its affiliates' clients for information purposes only and upon the express understanding that such parties will use it only for the purposes set forth above. By electing to view or accepting a copy of this report, the recipients have agreed that they will not print, copy, videotape, record, hyperlink, download, or otherwise attempt to reproduce or re-transmit (in any form including hard copy or electronic distribution format) the contents of this report. RHB and/or its affiliates accepts no liability whatsoever for the actions of third parties in this respect.

The contents of this report are subject to copyright. Please refer to Restrictions on Distribution below for information regarding the distributors of this report. Recipients must not reproduce or disseminate any content or findings of this report without the express permission of RHB and the distributors.

The securities mentioned in this publication may not be eligible for sale in some states or countries or certain categories of investors. The recipient of this report should have regard to the laws of the recipient's place of domicile when contemplating transactions in the securities or other financial instruments referred to herein. The securities discussed in this report may not have been registered in such jurisdiction. Without prejudice to the foregoing, the recipient is to note that additional disclaimers, warnings or qualifications may apply based on geographical location of the person or entity receiving this report.

The term "RHB" shall denote, where appropriate, the relevant entity distributing or disseminating the report in the particular jurisdiction referenced below, or, in every other case, RHB Investment Bank Berhad and its affiliates, subsidiaries and related companies.

RESTRICTIONS ON DISTRIBUTION

Malaysia

This report is issued and distributed in Malaysia by RHB Investment Bank Bhd. The views and opinions in this report are our own as of the date hereof and is subject to change. If the Financial Services and Markets Act of the United Kingdom or the rules of the Financial Conduct Authority apply to a recipient, our obligations owed to such recipient therein are unaffected. RHB Investment Bank Bhd has no obligation to update its opinion or the information in this report.

Thailand

This report is issued and distributed in the Kingdom of Thailand by RHB Securities (Thailand) PCL, a licensed securities company that is authorised by the Ministry of Finance, regulated by the Securities and Exchange Commission of Thailand and is a member of the Stock Exchange of Thailand. The Thai Institute of Directors Association has disclosed the Corporate Governance Report of Thai Listed Companies made pursuant to the policy of the Securities and Exchange Commission of Thailand. RHB Securities (Thailand) PCL does not endorse, confirm nor certify the result of the Corporate Governance Report of Thai Listed Companies.

Indonesia

This report is issued and distributed in Indonesia by PT RHB Sekuritas Indonesia. This research does not constitute an offering document and it should not be construed as an offer of securities in Indonesia. Any securities offered or sold, directly or indirectly, in Indonesia or to any Indonesian citizen or corporation (wherever located) or to any Indonesian resident in a manner which constitutes a public offering under Indonesian laws and regulations must comply with the prevailing Indonesian laws and regulations.

Singapore

This report is issued and distributed in Singapore by RHB Bank Berhad (Singapore branch) which is a holder of a full bank licence and an exempt capital markets services licence and financial adviser regulated by the Monetary Authority of Singapore. RHB Bank Berhad (Singapore branch) may distribute reports produced by its respective foreign entities, affiliates or other foreign research houses pursuant to an arrangement under Regulation 32C of the Financial Advisers Regulations. Where the report is distributed in Singapore to a person who is not an Accredited Investor, Expert Investor or an Institutional Investor, RHB Bank Berhad (Singapore branch) accepts legal responsibility for the contents of the report to such persons only to the extent required by law. Singapore recipients should contact RHB Bank Berhad (Singapore branch) in respect of any matter arising from or in connection with the report.

United States

This report was prepared by RHB is meant for distribution solely and directly to "major" U.S. institutional investors as defined under, and pursuant to, the requirements of Rule 15a-6 under the U.S. Securities and Exchange Act of 1934, as amended (the "Exchange Act") via a registered U.S. broker-dealer as appointed by RHB from time to time. Accordingly, any access to this report via Bursa Marketplace or any other Electronic Services Provider is not intended for any party other than "major" US institutional investors (via a registered U.S broker-dealer), nor shall be deemed as solicitation by RHB in any manner. RHB is not registered as a broker-dealer in the United States and currently has not appointed a U.S. broker-dealer. Additionally, RHB does not offer brokerage services to U.S. persons. Any order for the purchase or sale of all securities discussed herein must be placed with and through a registered U.S. broker-dealer as appointed by RHB from time to time as required by the Exchange Act Rule 15a-6. For avoidance of doubt, RHB reiterates that it has not appointed any U.S. broker-dealer during the issuance of this report. This report is confidential and not intended for distribution to, or use by, persons other than the recipient and its employees, agents and advisors, as applicable. Additionally, where research is distributed via Electronic Service Provider, the analysts whose names appear in this report are not registered or qualified as research analysts in the United States and are not associated persons of any registered U.S. broker-dealer as appointed by RHB from time to time and therefore may not be subject to any applicable restrictions under Financial Industry Regulatory Authority ("FINRA") rules on communications with a subject company, public appearances and personal trading. Investing in any non-U.S. securities or related financial instruments discussed in this research report may present certain risks. The securities of non-U.S. issuers may not be registered with, or be subject to the regulations of, the U.S. Securities and Exchange Commission. Information on non-U.S. securities or related financial instruments may be limited. Foreign companies may not be subject to audit and reporting standards and regulatory requirements comparable to those in the United States. The financial instruments discussed in this report may not be suitable for all investors. Transactions in foreign markets may be subject to regulations that differ from or offer less protection than those in the United States.

Please refer to the following link ([RHB Research conflict disclosures – November 2020](#)) and the Disclosure of Conflict of Interest in each of the research reports provided in this email for more details.

Kuala Lumpur	Singapore
<p>RHB Investment Bank Bhd Level 3A, Tower One, RHB Centre Jalan Tun Razak Kuala Lumpur Malaysia Tel : +(60) 3 9280 8888 Fax : +(60) 3 9200 2216</p>	<p>RHB Bank Berhad (Singapore branch) 90 Cecil Street #04-00 RHB Bank Building Singapore 069531</p>
Jakarta	Bangkok
<p>PT RHB Sekuritas Indonesia Revenue Tower, 11th Floor, District 8 - SCBD Jl. Jendral Sudirman Kav 52-53 Jakarta 12190 Indonesia Tel : +6221 509 39 888 Fax : +6221 509 39 777</p>	<p>RHB Securities (Thailand) PCL 10th Floor, Sathorn Square Office Tower 98, North Sathorn Road, Silom Bangrak, Bangkok 10500 Thailand Tel: +(66) 2 088 9999 Fax : +(66) 2 088 9799</p>

สำนักงานใหญ่	สาขาสีลม	สาขาภคินทร์
ชั้น 8,10 อาคารสาทรสแควร์ ออฟฟิศ ทาวเวอร์ 98 ถนนสาทรเหนือ แขวงสีลม เขตบางรัก กรุงเทพมหานคร 10500 Tel: +66-(0)2-862-9999 Fax: +66-(0)2-108-0999	ชั้น 16 อาคารสีลมคอมเพล็กซ์ 191 ถนนสีลม แขวงสีลม เขตบางรัก กรุงเทพมหานคร 10500 Tel: +66-(0)2-200-2000 Fax: +66-(0)2-632-0191	ชั้น 1 อาคารภคินทร์ 9 ถนนรัชดาภิเษก แขวงดินแดง เขตดินแดง กรุงเทพมหานคร 10400 Tel: +66-(0)2-654-1999 Fax: +66-(0)2-654-1900
สาขาปิ่นเกล้า	สาขาวิภาวดีรังสิต	สาขาอัมรินทร์
ชั้น 19 อาคารศูนย์การค้าเซ็นทรัลพลาซ่า ปิ่นเกล้า 7/129 – 221 ถนนบรมราชชนนี แขวงอรุณอัมรินทร์ เขตบางกอกน้อย กรุงเทพมหานคร 10700 Tel: +66(0)-2-828-1555 Fax: +66-(0)2-828-1500	อาคารเกษมทรัพย์ ชั้น 1 89/1 ถนนวิภาวดีรังสิต แขวงจอมพล เขตจตุจักร กรุงเทพมหานคร 10900 Tel: +66 -(0)2-63- 9000 Fax: +66-(0)2-631-9099	ชั้น 15 อาคารอัมรินทร์ทาวเวอร์ 500 ถนนเพลินจิต แขวงลุมพินี เขตปทุมวัน จังหวัดกรุงเทพฯ 10330 Tel: +66-(0)2-652- 4899 Fax: +66 -(0)2-652-4899
สาขาเชียงใหม่	สาขาหาดใหญ่	
314/1 หมู่ที่ 5 ต.สันทรายน้อย อ.สันทราย จ. เชียงใหม่ 50210 Tel: +66-(0)52-00-4999 Fax: +66-(0)52-00-4998	127 – 129 ถนนศรีภูวนารถ ตำบลหาดใหญ่ อำเภอหาดใหญ่ จังหวัดสงขลา 90110 Tel: +66-74-891-999 Fax: +66-(0)74-89- 900	