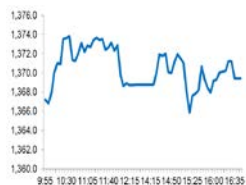


## Market Comment

Saravut Tachochavalit, Analyst

TEL : +66 (2) 088-9754

EMAIL : Saravut.ta@rhbgroup.com



Open	1,363.58
High	1,375.02
Low	1,362.41
Closed	1,369.42
Chg.	+4.83
Chg.%	+0.35
Value (mn)	82,325.27
P/E (x)	26.58
P/BV (x)	1.54
Yield (%)	3.64
Market Cap (mn)	15,084.05

SET 50-100 – MAI – Futures Index			
	Closed	Chg.	(%)
SET 50	889.70	1.19	0.13
SET 100	1,981.06	3.50	0.18
S50_Con	889.80	-3.80	-0.43
MAI Index	318.56	1.60	0.50

Trading Breakdown: Daily			
(Bt,m)	Buy	Sell	Net
Institution	7,114.49	6,197.74	916.75
Proprietary	11,147.58	10,356.95	790.63
Foreign	35,724.87	36,707.46	-982.59
Local	28,338.33	29,063.12	-724.79

Trading Breakdown: Month to Date			
(Bt,m)	Buy	Sell	Net
Institution	115,317.17	117,176.35	-1,859.16
Proprietary	135,591.75	127,637.92	7,953.84
Foreign	463,690.56	434,920.96	28,769.62
Local	449,404.18	484,268.47	-34,864.30

World Markets Index			
	Closed	Chg.	(%)
Dow Jones	29,483.23	44.81	0.15
NASDAQ	11,904.71	103.11	0.87
FTSE 100	6,334.35	-50.89	-0.80
Nikkei	25,634.34	-93.80	-0.36
Hang Seng	26,356.97	-187.32	-0.71

Foreign Exchange Rates			
	Closed	Chg.	(%)
US Dollar	30.39	0.02	-0.06
Baht (Onshore)	103.82	0.08	-0.08
Euro	1.19	0.00	-0.07

Commodities			
	Closed	Chg.	(%)
Oil: Brent	43.31	0.06	0.14
Oil: Dubai	43.12	-0.01	-0.02
Oil: Nymex	41.74	-0.08	-0.19
Gold	1,862.85	-3.69	-0.20
Zinc	2,732.50	69.00	2.59
BDIY Index	1,115.00	3.00	0.27

Source: Bloomberg

## กังวลมาตรการล็อกดาวน์ในสหรัฐฯ

ตลาดหุ้นสหรัฐฯปิดบวก, ขานรับข่าวที่ว่าแกนนำพรรคเดโมแครตและพรรครีพับลิกันจะกลับมาเจรจาเกี่ยวกับมาตรการเยียวยาเศรษฐกิจจากผลกระทบของโควิด-19 ทำให้ DOW JONES, NASDAQ, S&P500 ปิด 0.15%, 0.87%, 0.39%

ตลาดหุ้นยุโรปปิดลบ กังวลการล็อกดาวน์รอบใหม่ หลังมีผู้ติดเชื้อโควิด-19 เพิ่มขึ้น ทำให้ DAX, FTSE, CAC40, FTMIB ปิด -0.88%, -0.80%, -0.67%, -0.40%

สัญญาน้ำมันดิบ WTI ส่งมอบเดือนธ.ค. ลดลง 0.08 ดอลลาร์ ปิดที่ 41.74 ดอลลาร์/บาร์เรล ส่วนสัญญาน้ำมันดิบเบรนท์ส่งมอบเดือนม.ค. ลดลง 0.14 ดอลลาร์ ปิดที่ 44.20 ดอลลาร์/บาร์เรล กังวลการแพร่ระบาดของโควิด-19 และการใช้มาตรการล็อกดาวน์ จะส่งผลกระทบต่อเศรษฐกิจและความต้องการใช้น้ำมัน

ตลาดหุ้นไทยวันนี้ปิดบวกสวนทางกับตลาดหุ้นในภูมิภาคที่ส่วนใหญ่ติดลบ มีแรงซื้อหุ้นในกลุ่ม Cyclical เช่น พลังงาน ปิโตรเคมี ธนาकारพาณิชย์ ซึ่งเป็นหุ้นส่วนใหญ่ที่มี Mkt Cap. ใหญ่ในตลาดหุ้นไทย โดยเป็นความคาดหวังจากความคืบหน้าในการผลิตวัคซีนที่มีประสิทธิภาพในเร็ว ๆ นี้ เพราะฉะนั้นในอีก 12 เดือนข้างหน้าจึงมีแนวโน้มที่หุ้น Cyclical จะฟื้นตัวได้ดีกว่าหุ้นในกลุ่ม Tech โดยเฉพาะในฝั่งผลประกอบการที่คาดว่าจะฟื้นตัวจากฐานที่ต่ำมาก ๆ ในปีนี้ ทำให้มีความน่าสนใจในแง่ Valuations สำหรับปีหน้า เช่น AOT, PTTGC, TOP, MINT, CRC เรายังคงความเป็นไปได้ที่นักลงทุนต่างชาติจาก switch จากกลุ่ม Tech มาเข้ากลุ่ม Cyclical ซึ่งได้เริ่มต้นขึ้นแล้วในเดือนนี้ เพราะฉะนั้นตลาดหุ้นไทยน่าจะได้อานิสงค์ จากนักลงทุนต่างชาติที่จะกลับเข้ามาลงทุน ทางด้านรูปท. ยอมรับกำลังพิจารณามาตรการเหมาะสมดูแลค่าเงินบาทที่แข็งค่าเร็ว หลังนักลงทุนต่างชาติซื้อหุ้นและพันธบัตร ล่าสุดตลาดหุ้นไทยเพิ่งเริ่มเข้า เพราะฉะนั้นเราเชื่อว่าต่างชาติจะขยับเงินกลับเข้ามาลงทุนในตลาดหุ้นไทย เรายังคงแนวโน้มค่าเงินบาทมีโอกาสแข็งค่าขึ้นที่ระดับ 29.50 บาท ในอีก 6 เดือนข้างหน้า ทางด้านตลาดหุ้นในภูมิภาค มีแรงขายจากความกังวลจำนวนผู้ติดเชื้อโควิด-19 ที่เพิ่มขึ้น เช่น ญี่ปุ่น เกาหลีใต้เตรียมยกระดับรับมือกับจำนวนผู้ติดเชื้อโควิด-19 ที่พุ่งขึ้นในปัจจุบัน ในขณะที่สหรัฐฯ เริ่มมีการล็อกดาวน์บางส่วนในเนวยอร์ก ล่าสุดรัฐแคลิฟอร์เนียประกาศใช้เคอร์ฟิวเมื่อวันที่ให้อยู่บ้านตั้งแต่เวลา 22.00-5.00 น. มีผลบังคับในวันที่ 21 พ.ย. - 21 ธ.ค. 63 และอาจขยายเวลาใช้มาตรการเคอร์ฟิวออกไปอีก ถ้าสถานการณ์ไม่ดีขึ้น

มหาวิทยาลัยออกซ์ฟอร์ดของอังกฤษ เปิดเผยรายงานการทดสอบวัคซีนโควิด-19 ของบริษัทแอสตราเซนก้ามีประสิทธิภาพในการเพิ่มภูมิคุ้มกันให้ผู้สูงอายุได้ดี ซึ่งสร้างความหวังในการปกป้องชีวิตของผู้สูงวัยที่มีอายุมากกว่า 70 ปีขึ้นไป แต่การทดลองยังอยู่ในขั้นกลาง และรอผลการทดลองในเฟส 3 เพื่อยืนยันประสิทธิภาพเพื่อยืนยันว่าจะใช้กับทุกกลุ่มอายุหรือไม่ คาดว่าน่าจะจะมีการเปิดเผยผลเฟส 3 ในเร็ว ๆ นี้ ซึ่งไทยได้สั่งจองวัคซีนของบริษัทดังกล่าวไว้แล้ว ถ้ามีประสิทธิภาพเกิน 90% ขึ้นไป เราเชื่อว่าน่าจะสามารถผลิตในเชิงพาณิชย์ได้

แนวโน้มตลาดหุ้นไทยวันนี้คาดว่าแกว่งตัว อาจมีแรงขายทำกำไรเมื่อดัชนีปรับตัวสูงขึ้น หลังนักลงทุนต่างชาติกำลังดูท่าทีของรูปท. จะออกมาตรการคุมบาทอย่างไร และนี่จะเป็นบททดสอบผู้ว่ารูปท. คนใหม่ด้วย

## กลยุทธ์การลงทุน

Trading: ไม่ต่ำแนวรับแถวๆ 1,327 จุด แนะนำ ซื้อเก็งกำไร

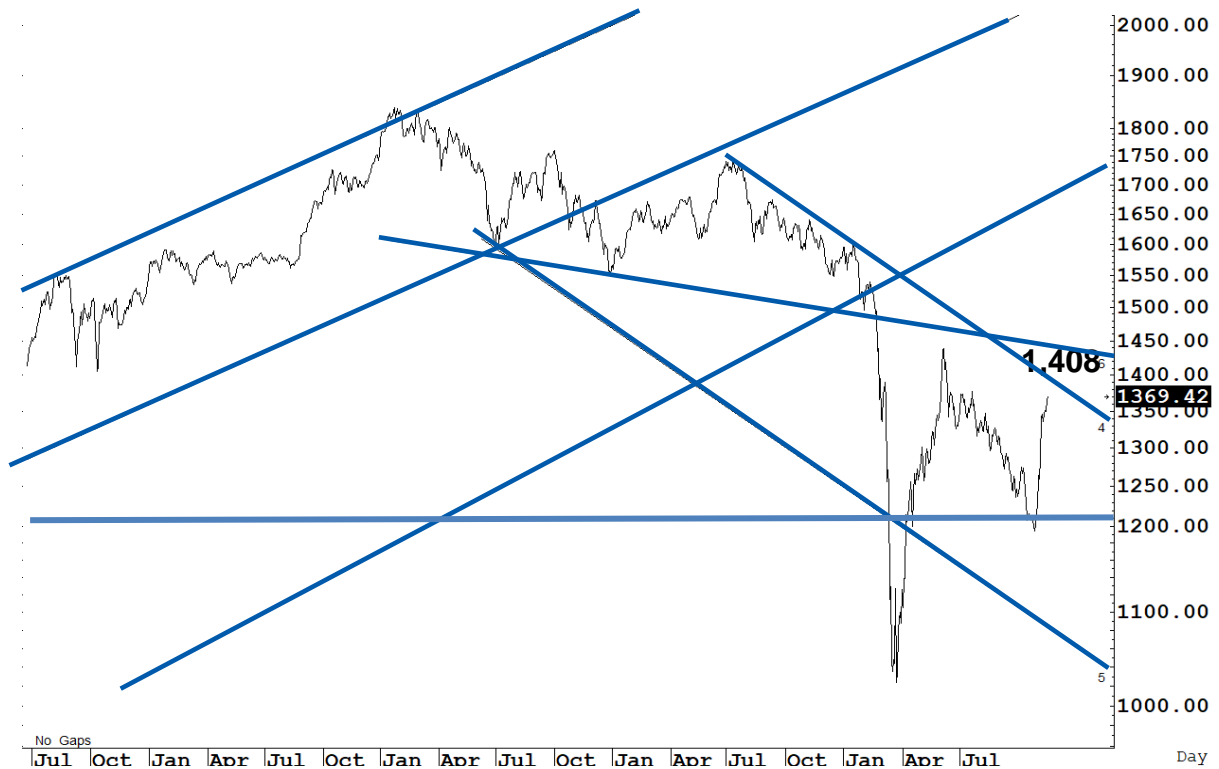
Technical Analyzer

Saravut Tachochavalit, Analyst  
 TEL : +66 (2) 088 9999 Ext. 9754  
 EMAIL : Saravut.ta@rhbgroup.com

SET Index

สั้น ๆ อาจมีแกว่ง

Figure 1 : SET Index daily chart



Source: RHB, Aspen

SET Index ปิดที่ 1,369.42 จุด +4.83 จุด มูลค่าการซื้อขาย 82,325 ล้านบาท เพิ่มขึ้นเมื่อเทียบกับปริมาณการซื้อขายวันก่อนหน้า โดยนักลงทุนต่างชาติขายสุทธิ 983 ล้านบาท

ระยะกลาง : SET Index อยู่ในช่วงปรับฐาน เดือนนี้ถ้าปิดเหนือระดับ 1,408 จุดได้ จะมีลุ้นฟื้นตัวในระยะกลางแบบยาว ๆ สำหรับทิศทางในไตรมาส 1/2564 คาดว่ากรอบของ SET จะอยู่ระหว่าง 1,280-1,575 จุด แนะนำ ซื้อเมื่ออ่อนตัว เพื่อหวังผลขายทำกำไรเมื่อดัชนีฟื้นตัว กรอบในสัปดาห์นี้คาดว่าแกว่งในกรอบระหว่าง 1,320-1,397 จุด แนะนำ ลงซื้อ ขึ้นขาย ยกเว้นปิดเหนือ 1,408 จุดได้ แนะนำ ซื้อเพิ่ม หรือถือลงทุนต่อ

ระยะสั้น : SET Index ปรับตัวขึ้นแบบเบา ๆ แต่ถือว่าแข็งแล้ว สั้น ๆ ไม่ต่ำกว่าแนวรับแถว ๆ 1,360 จุด แนะนำ trading ต่อได้ หวังผลไปต่อแถว ๆ 1,380-1,387 จุดก่อน ในกรณีถ้ามียอดตัวลงมาปิดต่ำกว่า 1,360 จุด เราแนะนำซื้อเพิ่มแถว ๆ 1,340 จุด

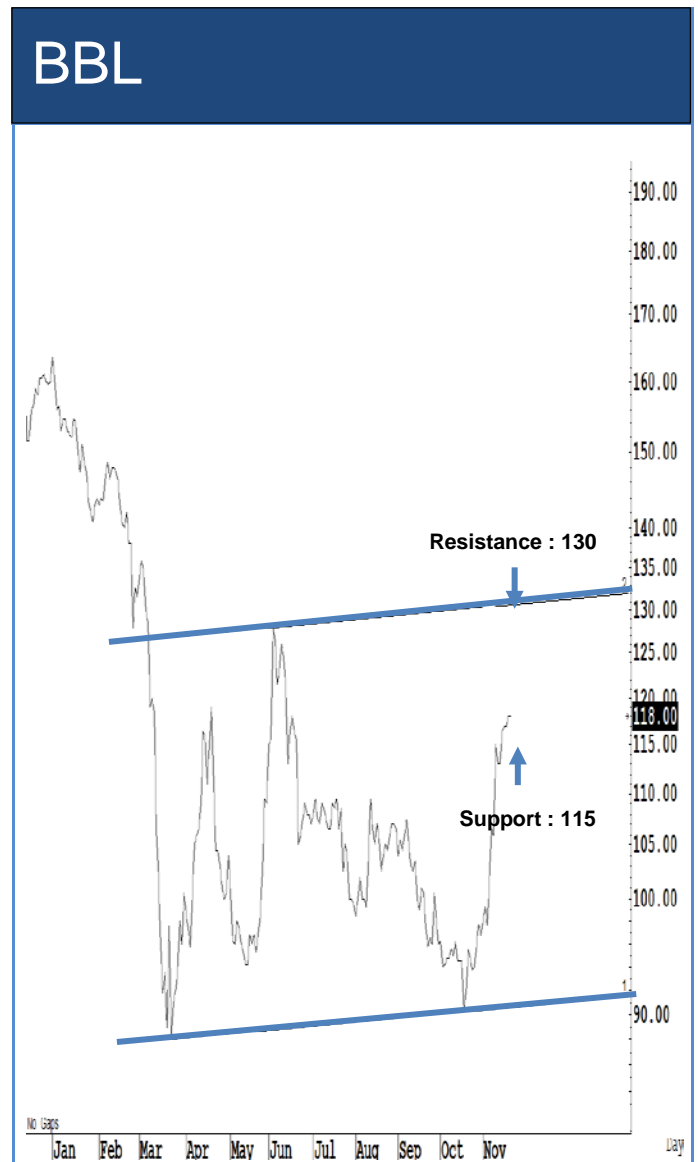
Saravut Tachochavalit, Analyst  
 TEL : +66 (2) 088 9999 Ext. 9754  
 EMAIL : [Saravut.ta@rhbgrou.com](mailto:Saravut.ta@rhbgrou.com)

# Trading Stocks



Source: RHB, Bloomberg

ระยะสั้นแกว่งในกรอบ *sideway* หรือในกรอบระหว่าง 120-130 บาท แนะนำ ลงซื้อ  
 ขึ้นขายในกรอบดังกล่าว ส่วนจุดตัดขาดทุนจะอยู่ที่ 119 บาท



Source: RHB, Bloomberg

ระยะสั้นแกว่งในกรอบ *sideway* หรือในกรอบระหว่าง 115-130 บาท แนะนำ ลงซื้อ  
 ขึ้นขายในกรอบดังกล่าว ส่วนจุดตัดขาดทุนจะอยู่ที่ 114 บาท



Source: RHB, Bloomberg

Source: RHB, Bloomberg

ระยะสั้นแกว่งในกรอบ **sideway** หรือในกรอบระหว่าง 7.50-8.60 บาท แนะนำ ลงซื้อ ขึ้นขายในกรอบดังกล่าว ส่วนจุดตัดขาดทุนจะอยู่ที่ 7.45 บาท

ระยะสั้นแกว่งในกรอบ **sideway** หรือในกรอบระหว่าง 7-8 บาท แนะนำ ลงซื้อ ขึ้นขายในกรอบดังกล่าว ส่วนจุดตัดขาดทุนจะอยู่ที่ 6.95 บาท



Source: RHB, Bloomberg

Source: RHB, Bloomberg

ระยะสั้นแกว่งในกรอบ **sideway** หรือในกรอบระหว่าง **15.50-17** บาท แนะนำ ลงซื้อ ขึ้นขายในกรอบดังกล่าว ส่วนจุดตัดขาดทุนจะอยู่ที่ **15.40** บาท

ระยะสั้นแกว่งในกรอบ **sideway** หรือในกรอบระหว่าง **13.60-17.50** บาทแนะนำ ลงซื้อ ขึ้นขายในกรอบดังกล่าว ส่วนจุดตัดขาดทุนจะอยู่ที่ **13.50** บาท

## Key Stock News (ที่มา: ข่าวหุ้น)

**หุ้นอาหาร-อิเล็กทรอนิกส์ แบงก์ชาติคุมบาทแข็ง แนะนำ CPF HANA KCE TU และ SAT**

เปิดหุ้นรับประโยชน์เงินบาทอ่อนค่า หลังผู้ว่าฯ แบงก์ชาติออกมาส่งสัญญาณพร้อมเข้าดูแลค่าเงินบาทวันนี้ (20 พ.ย.) เพื่อไม่ให้แข็งตัวเร็วเกินไป ด้านโบรกฯ แนะนำกลุ่มอิเล็กทรอนิกส์ กลุ่มอาหารรับอานิสงส์เต็มๆ เช่น CPF HANA KCE TU และ SAT แต่เตือนหากบาทอ่อนอาจทำให้กระแสเงินสดไหลรั่วระยะสั้น

**NER การันตีกำไร Q4 นิวไฮ ราคาขยับพุ่ง-ออเดอร์ล้น**

"NER" มั่นใจผลงานไตรมาส 4/63 โชว์รายได้และกำไรนิวไฮ รับผลบวกราคาขายพุ่ง-ออเดอร์ล้นหนุน! พร้อมลุ้นบันทึกเคลมเงินประกันเหตุไฟไหม้เข้ามาไตรมาสนี้ ลุ้นเป้าปี 64 ปริมาณขายขยับพุ่ง 4.1 แสนตัน หนุนรายได้โต 2.1-2.5 หมื่นล้านบาท จากปี 63 คงเป้าปริมาณขายขยับ 3.65 แสนตัน และมีรายได้ 1.7 หมื่นล้านบาท

**STGT จ่อติด FTSE วันนี้ เงินวิ่งเข้า 1.33 พันล้าน**

ฟุตซีประกาศรายชื่อหุ้นเข้าคำนวณ FTSE All World Index วันนี้ คาดบมจ.ศูริตริงโกลด์ (STGT) เติ่งจำ มีผล 18 ธ.ค. แคมป์ยังเข้า MSCI สิ้นเดือนนี้ด้วย เงินจ่อไหลเข้า 43 ล้านเหรียญฯ ด้านโบรกฯ ปรับเป้ากำไรปีนี้เป็น 9 พันล้านบาท เพิ่มขึ้น 1,310% แบงก์ชาติคุมบาทอ่อนช่วยดันกำไรพุ่ง ราคาเป้าหมาย 140 บาท

**GULF ลุ้นงบ Q4 ดีกว่าคาด วินด์ฟาร์มเยอรมันไฮซีซั่น**

"กัลฟ์" มีลุ้นไตรมาส 4/63 ดีกว่าคาด โบรกฯ ชี้ได้แรงหนุนจาก "วินด์ฟาร์มที่เยอรมัน" เข้าไฮซีซั่น ผลิตไฟฟ้าสูงกว่าคาด เซียร์ "ซีโอ" ราคาเป้าหมาย 39 บาท/หุ้น เหตุฐานธุรกิจแข็งแกร่ง-การขยายธุรกิจในปี. เริ่มบุกรายได้ หนุนกำไรเพิ่มขึ้น

**PTT ควัก 693 ล้านซื้อหุ้น GRP ที่ 50% รองรับขยายลงทุนพลังงานหมุนเวียนต่างประเทศ**

"ปตท." ควักเงิน 693 ล้านบาท ซื้อหุ้น GRP สัดส่วน 50% จาก GPSC เพื่อรองรับขยายลงทุนโรงไฟฟ้าพลังงานหมุนเวียนในต่างประเทศ เน้นหนักลงทุนโซลาร์ฟาร์ม-พลังงานลม ต้นเป้ากำลังการผลิตพุ่ง 8,000 เมกะวัตต์ในปี 73

**BPP จ่ายไฟโซลาร์ฯ ญีปุ่น 20MW เล็งขยายลงทุนในเอเชีย-แปซิฟิก**

"บ้านปู เพาเวอร์" แจกจ่ายไฟฟ้าโครงการโซลาร์ฟาร์มยามากา ตะ กำลังการผลิต 20 เมกะวัตต์ในญี่ปุ่น พร้อมเดินหน้าขยายการลงทุนต่อเนื่องในภูมิภาคเอเชีย-แปซิฟิก หนุนเป้ากำลังการผลิตแตะ 5,300 เมกะวัตต์ภายในปี 68

**ราคาน้ำมันดิบเพิ่มขึ้น โอเปกเลือนแผนผลิต ลุ้นผลิตวัคซีนโควิด-19**

"สนพ." เผยทิศทางราคาน้ำมันดิบปรับเพิ่มขึ้น หลังกลุ่มโอเปกพลัดเลื่อนแผนกำลังการผลิตไปกลางปีหน้า ลุ้นข่าวดีการผลิตวัคซีนป้องกันโควิด-19

**SONIC ส่งซิกผลงานไตรมาส 4 โต ปีหน้าเล็งขยายรถบริการขนส่ง-คลังสินค้า**

SONIC ลุ้นไฮซีซั่นธุรกิจ หนุนผลงานไตรมาส 4/63 โตต่อเนื่อง มั่นใจรายได้ทั้งปี 63 ดีกว่าปีก่อน หลัง 9 เดือนแรกรายได้เพิ่มขึ้น 5.25% แย้มแผนปี 64 เดินหน้าลงทุนขยายรถบริการขนส่ง-คลังสินค้า

**HUMAN เล็งสรุปแผนธุรกิจปีหน้า ปักธงรายได้พุ่งทะยาน 1 พันล้าน**

"ฮิวแมนิก้า" เผยอยู่ระหว่างสรุปแผนปี 64 เบื้องต้นตั้งเป้ารายได้พุ่ง 1 พันล้านบาท หลังโควิด-19 คลี่คลาย จ่อเปิดตลาดกลุ่มใช้ซอฟต์แวร์ต่างประเทศ พร้อมร่วมทุนพันธมิตรเสริมการเติบโต แย้มไตรมาส 4/63 โตไม่หยุดตันรายได้ปีนี้ พุ่ง 20%

**TFG ติดไฟเข้า MSCI รอบใหม่ ขึ้นแทนหุ้นยั่งยืน-คาดไตรมาส 4/63 โต**

"TFG" ปลื้มติดไฟเข้าคำนวณดัชนี "MSCI Global Small Cap" รอบวันที่ 30 พ.ย.นี้ พร้อมได้รับคัดเลือกเข้าสู่รายชื่อยั่งยืน TESI ประจำปี 63 ส่งผลให้นักลงทุนมีความเชื่อมั่นต่ออนาคตโตมั่นใจไตรมาส 4/63 ผลงานดีต่อเนื่อง รับราคาสุทธียกระดับสูง-การบริโภคโตมากขึ้น-ปริมาณการส่งออกเนื้อสัตว์พุ่ง ส่วน 9 เดือนแรกมีกำไร 2,135 ล้านบาท โต 63%

**จีนจะลดภาษีและเพิ่มการนำเข้า สี จิ้นผิง สัญญาจะผลักดันการปฏิรูปต่อ**

สี จิ้นผิง ประกาศผลักดันการปฏิรูปและส่งเสริมโมเดลการเติบโตที่มีนวัตกรรมเป็นตัวขับเคลื่อนต่อไป พร้อมสัญญาจะลดภาษีและเพิ่มการนำเข้าบริการและสินค้าที่มีคุณภาพสูง

**เอเชียแปซิฟิกขึ้นเงินเดือนปีหน้าสูงสุดในโลก**

เงินเดือนในเอเชียแปซิฟิกคาดว่าจะโตในอัตราที่สูงกว่าภูมิภาคอื่นๆ ของโลกในปีหน้า โดยจะเพิ่มขึ้นเฉลี่ยประมาณ 4.3% ถือเป็นสัญญาณที่พนักงานเชื่อว่าภูมิภาคกำลังจะฟื้นจากการระบาดของไวรัสโคโรนา สำหรับการขึ้นเงินเดือนของไทยปีหน้าจะโตเป็นอันดับสามในอัตรา 2.7%

**ก.ล.ต.จับมือกองทุนรวม หนุนนักลงทุนรายย่อยเข้าถึง ESG FUND**

ก.ล.ต. เล็งจับมือธุรกิจบลจ. ดึงกองทุน ESG มุ่งปรับรุ่นใหม่หวังให้นักลงทุนรายย่อยเข้าถึงการลงทุนเกี่ยวกับ ESG มากขึ้น เพื่อสร้างผลตอบแทนอย่างยั่งยืน คาดจะเป็นรูปธรรมชัดเจนปี 64 ขณะที่ผลตอบแทนกลุ่ม ESG ปัจจุบันยังชนะผลตอบแทนดัชนี SET50

**ตลท.-IOD รื้อเกณฑ์คะแนน CGR มีผลปี 66 หวังยกระดับมาตรฐาน 'บจ.' ไทย**

ตลท.ร่วมกับ IOD เตรียมปรับเกณฑ์คะแนน CGR หวังยกระดับมาตรฐานบจ.ไทย คาดมีผลปี 66 เผยคะแนน CGR บจ.ไทยปี 63 ทำสถิติสูงสุดในรอบ 20 ปี หลังบริษัทที่ได้คะแนนห้าดาวพุ่ง 25%

**คลังมั่นใจ S&P ส่งสัญญาณ ความเชื่อมั่นนักลงทุนฟื้น**

"อาคม" มอง S&P คงอันดับเครดิตไทย ช่วยสร้างความเชื่อมั่นนักลงทุนทั้งในและต่างประเทศ ส่งสัญญาณเศรษฐกิจไทยฟื้นตัว ด้านคลังพร้อมหนุนลงทุนภาคเอกชน และการเร่งรัดการเบิกจ่ายงบประมาณของภาครัฐและรัฐวิสาหกิจ ดันเม็ดเงินเข้าสู่ระบบเศรษฐกิจอย่างต่อเนื่อง

**BBL ตั้งเทสโก้โลตัส ลุยแบงก์เอเจนท์ ครบ 2 พันสาขาปีนี้**

แบงก์กรุงเทพ (BBL) แต่งตั้งเทสโก้ โลตัส เป็น Banking Agent ปูพรมเปิดให้ครบ 2,000 สาขาทั่วประเทศภายในสิ้นปีนี้ เพื่อเพิ่มช่องทางการเข้าถึงการทำธุรกรรมการเงิน ผสานการให้บริการแบบออมนิเชนแนล ให้ลูกค้าสะดวกทุกที่ทุกเวลา

**TISCO คาดแนวตัน 1,370 จุด หวั่นโควิด-การเมือง ขวนเก็บ 21 วัน**

TISCO คาดดัชนียังติดแนวตัน 1,370 จุด หวั่นโควิดทั่วโลกรุนแรง-เงินนอกอาจไหลเข้าไม่ต่อเนื่อง เพราะกลัวการเมือง แต่ปีหน้ายังลุ้น 1,500 จุด แนะนำ 21 วันเด่นน่าเก็บ

**BTSGIF จ่ายคืนทุน 0.134 บ. โบรกฯ แนะนำรับยิลด์ 8%**

บลจ.บัวหลวง (BBLAM) เผย BTSGIF จ่ายคืนเงินทุนให้ผู้ถือหน่วย 0.134 บาทต่อหน่วย วันที่ 15 ธ.ค.นี้ โบรกฯ แนะนำรับยิลด์ 8% ราคาเป้าหมาย 7 บาท

**ข้อมูลธุรกรรมขายชอร์ต (Short Sales)**

	<b>Symbol</b> (19 Nov'20)	<b>Volume</b> (Shares)	<b>Value (Baht)</b>	<b>% Short Sale Volume</b> <b>Comparing with Main</b> <b>Board</b>	<b>% Short Sale Value</b> <b>Comparing with Main</b> <b>Board</b>
1	KBANK-R	6,458,300	624,145,050.00	10.18	10.2
2	SCB-R	2,307,100	193,111,525.00	10.19	10.21
3	MINT-R	5,741,500	140,412,520.00	7.36	7.36
4	GULF-R	3,790,000	136,088,975.00	7.95	7.93
5	PTTGC-R	2,195,500	116,438,225.00	4.3	4.29
6	TOP-R	2,042,500	98,564,400.00	11.23	11.21
7	MINT	3,898,400	95,286,280.00	5	5
8	PTT	2,477,900	94,031,450.00	4.8	4.8
9	PTTEP	982,600	90,803,950.00	6	5.98
10	AOT	1,236,500	82,797,975.00	4.14	4.14
11	PTTEP-R	891,900	82,770,600.00	5.44	5.45
12	IVL	2,731,900	80,908,225.00	3.71	3.66
13	PTTGC	1,512,700	79,703,225.00	2.96	2.94
14	KBANK	814,000	77,777,900.00	1.28	1.27
15	BDMS	3,089,100	69,940,890.00	8.15	8.15
16	BBL	578,400	68,542,700.00	4.32	4.31
17	IVL-R	2,250,900	68,143,175.00	3.06	3.08
18	GULF	1,884,800	67,873,250.00	3.95	3.95
19	IRPC	20,177,200	57,672,060.00	6.61	6.6
20	CPALL	851,400	53,643,900.00	3.58	3.6
21	BTS	5,128,900	53,126,620.00	6.2	6.23
22	STA-R	2,026,400	52,915,525.00	13.12	13.18
23	GPSC	743,800	49,516,850.00	4.41	4.41
24	BDMS-R	2,117,300	48,012,780.00	5.59	5.59
25	BANPU-R	6,294,900	47,962,295.00	5.96	5.94
26	ADVANC	266,500	47,573,350.00	1.3	1.3
27	EGCO-R	238,000	45,431,400.00	6.83	6.84
28	CBG	362,300	43,673,300.00	2.7	2.65
29	CPF	1,410,900	39,721,675.00	2.08	2.09
30	COM7-R	939,600	37,433,250.00	11.89	11.89
31	TOP	771,200	37,038,275.00	4.24	4.21
32	SCC	95,500	34,467,900.00	3.02	3.03
33	EGCO	152,600	29,016,900.00	4.38	4.37
34	CPN-R	500,400	26,798,075.00	6.6	6.61
35	BGRIM-R	541,900	26,049,750.00	8.04	8.05
36	MTC	470,500	26,041,375.00	4.2	4.22
37	CPF-R	924,200	25,877,600.00	1.36	1.36
38	KTB	2,504,400	25,724,600.00	4.36	4.34
39	AOT-R	378,800	25,378,150.00	1.27	1.27
40	ADVANC-R	140,800	25,101,650.00	0.69	0.69
41	KCE-R	643,000	24,684,625.00	6.71	6.7
42	HANA-R	629,600	24,150,175.00	3.96	3.89
43	SCB	286,900	23,753,800.00	1.27	1.26
44	BJC-R	618,600	20,973,300.00	7.89	7.88
45	BGRIM	435,100	20,928,225.00	6.45	6.47
46	SAWAD-R	345,400	18,826,900.00	2.04	2.03

Source: SETSMART

## ข้อมูลแบบรายงานการเปลี่ยนแปลงการถือหลักทรัพย์และสัญญาซื้อขายล่วงหน้าของผู้บริหาร (แบบ 59)

ชื่อบริษัท	ชื่อผู้บริหาร	ประเภทหลักทรัพย์	วันที่ได้มา/ จำหน่าย	จำนวน	ราคา	วิธีการได้มา/ จำหน่าย
JCK	นาย อภิชัย เตชะอุบล	หุ้นสามัญ	19/11/2563	172,100	1.45	ซื้อ
SFT	นาง รสสุคนธ์ ศานติกุลวงศ์	หุ้นสามัญ	19/11/2563	70,000	4.54	ขาย
SFT	นาย กฤษณะ วชิโรกรลาศ	หุ้นสามัญ	18/11/2563	300,000	4.21	ขาย
SUN	นาง สุราภรณ์ ประสาทงามเลิศ	หุ้นสามัญ	16/11/2563	20,000	4.42	ซื้อ
SUN	นาง สุราภรณ์ ประสาทงามเลิศ	หุ้นสามัญ	18/11/2563	20,000	4.26	ซื้อ
SINGER	นาย ปิยะ พงษ์อัสมา	หุ้นสามัญ	18/11/2563	20,000	16	ขาย
CPT	นาย สมศักดิ์ หลิมประเสริฐ	หุ้นสามัญ	18/11/2563	223,100	0.81	ซื้อ
DHOUSE	นาย พงศ์พจน์ เลิศรุ่งพร	หุ้นสามัญ	18/11/2563	500,000	0.55	ซื้อ
BOFFICE	นางสาว สโรชา บุรี	หน่วยทรัสต์	19/11/2563	200,000	10.4	ซื้อ
TSTE	นาย พัลลภ เหมะทักษิณ	หุ้นสามัญ	18/11/2563	800	6.85	ซื้อ
BTS	นาย ศิริ กาญจนพาสน์	ใบสำคัญแสดงสิทธิที่ จะซื้อหุ้น	17/11/2563	800,000	0.48	ขาย
BTS	นาย ศิริ กาญจนพาสน์	ใบสำคัญแสดงสิทธิที่ จะซื้อหุ้น	19/11/2563	2,087,100	0.3	ขาย
DRT	นาย วรายุ ประทีปะเสน	หุ้นสามัญ	18/11/2563	25,000	5.9	ซื้อ
MTI	นาง นवलพรรณ ลำช้า	หุ้นสามัญ	19/11/2563	6,200	85.87	ซื้อ
MINT	นาย วิลเลียม เอ็ดลิวู๊ด ไฮเน็ค	หุ้นสามัญ	16/11/2563	10,000,000	23.5	ขาย
CHG	นาย วิชิต ศิริทัตธำรง	หุ้นสามัญ	18/11/2563	50,000	2.52	ซื้อ
CHG	นาย วิชิต ศิริทัตธำรง	หุ้นสามัญ	19/11/2563	50,000	2.52	ซื้อ
SFLEX	นาย ปรินทร์ธรรม์ อภิธนาศรีวงศ์	หุ้นสามัญ	16/11/2563	70,000,000	4.8	ขาย
SFLEX	นาย พิเชฐพงศ์ ศรีตะบันย์	หุ้นสามัญ	16/11/2563	150,000	5.25	ขาย

Source: www.sec.or.th



**ข้อมูลแบบรายงานการเปลี่ยนแปลงการถือหลักทรัพย์และสัญญาซื้อขายล่วงหน้าของผู้บริหาร (แบบ 59) (ต่อ)**

ชื่อบริษัท	ชื่อผู้บริหาร	ประเภทหลักทรัพย์	วันที่ได้มา/ จำหน่าย	จำนวน	ราคา	วิธีการได้มา/ จำหน่าย
RS	นาย สุรชัย เชนะรัฐโชติศักดิ์	หุ้นสามัญ	18/11/2563	1,200,000	17.01	ซื้อ
EP	นาย ยุทธ ชินสุภักกุล	หุ้นสามัญ	18/11/2563	238,800	4.11	ซื้อ

Source: [www.sec.or.th](http://www.sec.or.th)

**แบบรายงานการได้มาหรือจำหน่ายหลักทรัพย์ของกิจการ (แบบ 246-2)  
(Corporate Share Trade)**

หลักทรัพย์	ชื่อผู้ได้มา/ จำหน่าย	วิธีการ	ประเภท หลักทรัพย์ <sup>1</sup>	% ก่อน ได้มา/ จำหน่าย	% ได้มา/ จำหน่าย	% หลัง ได้มา/ จำหน่าย	วันที่ได้มา/ จำหน่าย	% ก่อน ได้มา/ จำหน่าย (กลุ่ม) <sup>2</sup>	% ได้มา/ จำหน่าย (กลุ่ม) <sup>2</sup>	% หลัง ได้มา/ จำหน่าย (กลุ่ม) <sup>2</sup>
TPCORP	บริษัท สหพัฒนา อินเตอร์โฮลดิ้ง จำกัด (มหาชน)	ได้มา	หุ้น	12.1892	6.6375	18.8267	18/11/2563	12.1892	6.6375	18.8267
TVD	TRI-STAGE INC.	จำหน่าย	หุ้น	12.7673	4.9899	7.7773	17/11/2563	12.7673	4.9899	7.7773
SFLEX	นาย ปรินทร์ธรรม์ อภิธนาศรีวงศ์	จำหน่าย	หุ้น	47.0658	8.5365	38.5292	16/11/2563	47.0658	8.5365	38.5292
BCPG	บริษัท บางจาก คอร์ป อเรชั่น จำกัด (มหาชน)	ได้มา	หุ้น	70.04	7.33	60.36	13/11/2563	70.04	7.33	60.36
BCPG	บริษัท บางจาก คอร์ป อเรชั่น จำกัด (มหาชน)	ได้มา	หลักทรัพย์แปลง สภาพ	0	5.24	5.24	13/11/2563	0	5.24	5.24

- หุ้น** หมายถึง หุ้นสามัญหรือหุ้นบุริมสิทธิหรือใบแสดงสิทธิในผลประโยชน์ที่เกิดจากหลักทรัพย์อ้างอิงไทย (DR)  
**หลักทรัพย์แปลงสภาพ** หมายถึง ใบสำคัญแสดงสิทธิที่จะซื้อหุ้นสามัญ หุ้นบุริมสิทธิแปลงสภาพ หรือหลักทรัพย์อื่นที่อาจแปลงสภาพได้
- กรณีที่มีการรายงานเป็นกลุ่ม ชื่อผู้ได้มา/จำหน่ายจะแสดงข้อมูลของบุคคลในกลุ่มที่มีการเปลี่ยนแปลง ส่วน %การ  
ได้มา/จำหน่าย  
และ %หลังการได้มา/จำหน่ายจะแสดงตัวเลขของทั้งกลุ่ม และบุคคลตามมาตรา 258 ( [नियามตามบุคคลมาตรา 258](#))
- ข้อมูลเบื้องต้น** หมายถึง ข้อมูลยังไม่ครบถ้วน และ/หรือ อยู่ระหว่างการสอบทาน  
**ฉบับแก้ไข** หมายถึง ผู้รายงานยื่นเอกสารชุดใหม่ เพื่อแก้ไขชุดเดิม  
**Chain Principle** หมายถึง การได้มาหุ้นโดยทางอ้อมและเป็นการได้มาในจำนวนที่ทำให้ผู้ได้มาต้องทำคำเสนอซื้อ  
หลักทรัพย์ทั้งหมดของกิจการ

Source: [www.sec.or.th](http://www.sec.or.th)

## RHB Guide to Investment Ratings

- Buy:** Share price may exceed 10% over the next 12 months  
**Trading Buy:** Share price may exceed 15% over the next 3 months, however longer-term outlook remains uncertain  
**Neutral:** Share price may fall within the range of +/- 10% over the next 12 months  
**Take Profit:** Target price has been attained. Look to accumulate at lower levels  
**Sell:** Share price may fall by more than 10% over the next 12 months  
**Not Rated:** Stock is not within regular research coverage

## Investment Research Disclaimers

RHB has issued this report for information purposes only. This report is intended for circulation amongst RHB and its affiliates' clients generally or such persons as may be deemed eligible by RHB to receive this report and does not have regard to the specific investment objectives, financial situation and the particular needs of any specific person who may receive this report. This report is not intended, and should not under any circumstances be construed as, an offer or a solicitation of an offer to buy or sell the securities referred to herein or any related financial instruments.

This report may further consist of, whether in whole or in part, summaries, research, compilations, extracts or analysis that has been prepared by RHB's strategic, joint venture and/or business partners. No representation or warranty (express or implied) is given as to the accuracy or completeness of such information and accordingly investors should make their own informed decisions before relying on the same.

This report is not directed to, or intended for distribution to or use by, any person or entity who is a citizen or resident of or located in any locality, state, country or other jurisdiction where such distribution, publication, availability or use would be contrary to the applicable laws or regulations. By accepting this report, the recipient hereof (i) represents and warrants that it is lawfully able to receive this document under the laws and regulations of the jurisdiction in which it is located or other applicable laws and (ii) acknowledges and agrees to be bound by the limitations contained herein. Any failure to comply with these limitations may constitute a violation of applicable laws.

All the information contained herein is based upon publicly available information and has been obtained from sources that RHB believes to be reliable and correct at the time of issue of this report. However, such sources have not been independently verified by RHB and/or its affiliates and this report does not purport to contain all information that a prospective investor may require. The opinions expressed herein are RHB's present opinions only and are subject to change without prior notice. RHB is not under any obligation to update or keep current the information and opinions expressed herein or to provide the recipient with access to any additional information. Consequently, RHB does not guarantee, represent or warrant, expressly or impliedly, as to the adequacy, accuracy, reliability, fairness or completeness of the information and opinion contained in this report. Neither RHB (including its officers, directors, associates, connected parties, and/or employees) nor does any of its agents accept any liability for any direct, indirect or consequential losses, loss of profits and/or damages that may arise from the use or reliance of this research report and/or further communications given in relation to this report. Any such responsibility or liability is hereby expressly disclaimed.

Whilst every effort is made to ensure that statement of facts made in this report are accurate, all estimates, projections, forecasts, expressions of opinion and other subjective judgments contained in this report are based on assumptions considered to be reasonable and must not be construed as a representation that the matters referred to therein will occur. Different assumptions by RHB or any other source may yield substantially different results and recommendations contained on one type of research product may differ from recommendations contained in other types of research. The performance of currencies may affect the value of, or income from, the securities or any other financial instruments referenced in this report. Holders of depositary receipts backed by the securities discussed in this report assume currency risk. Past performance is not a guide to future performance. Income from investments may fluctuate. The price or value of the investments to which this report relates, either directly or indirectly, may fall or rise against the interest of investors.

This report does not purport to be comprehensive or to contain all the information that a prospective investor may need in order to make an investment decision. The recipient of this report is making its own independent assessment and decisions regarding any securities or financial instruments referenced herein. Any investment discussed or recommended in this report may be unsuitable for an investor depending on the investor's specific investment objectives and financial position. The material in this report is general information intended for recipients who understand the risks of investing in financial instruments. This report does not take into account whether an investment or course of action and any associated risks are suitable for the recipient. Any recommendations contained in this report must therefore not be relied upon as investment advice based on the recipient's personal circumstances. Investors should make their own independent evaluation of the information contained herein, consider their own investment objective, financial situation and particular needs and seek their own financial, business, legal, tax and other advice regarding the appropriateness of investing in any securities or the investment strategies discussed or recommended in this report.

This report may contain forward-looking statements which are often but not always identified by the use of words such as "believe", "estimate", "intend" and "expect" and statements that an event or result "may", "will" or "might" occur or be achieved and other similar expressions. Such forward-looking statements are based on assumptions made and information currently available to RHB and are subject to known and unknown risks, uncertainties and other factors which may cause the actual results, performance or achievement to be materially different from any future results, performance or

achievement, expressed or implied by such forward-looking statements. Caution should be taken with respect to such statements and recipients of this report should not place undue reliance on any such forward-looking statements. RHB expressly disclaims any obligation to update or revise any forward-looking statements, whether as a result of new information, future events or circumstances after the date of this publication or to reflect the occurrence of unanticipated event

The use of any website to access this report electronically is done at the recipient's own risk, and it is the recipient's sole responsibility to take precautions to ensure that it is free from viruses or other items of a destructive nature. This report may also provide the addresses of, or contain hyperlinks to, websites. RHB takes no responsibility for the content contained therein. Such addresses or hyperlinks (including addresses or hyperlinks to RHB own website material) are provided solely for the recipient's convenience. The information and the content of the linked site do not in any way form part of this report. Accessing such website or following such link through the report or RHB website shall be at the recipient's own risk.

This report may contain information obtained from third parties. Third party content providers do not guarantee the accuracy, completeness, timeliness or availability of any information and are not responsible for any errors or omissions (negligent or otherwise), regardless of the cause, or for the results obtained from the use of such content. Third party content providers give no express or implied warranties, including, but not limited to, any warranties of merchantability or fitness for a particular purpose or use. Third party content providers shall not be liable for any direct, indirect, incidental, exemplary, compensatory, punitive, special or consequential damages, costs, expenses, legal fees, or losses (including lost income or profits and opportunity costs) in connection with any use of their content.

The research analysts responsible for the production of this report hereby certifies that the views expressed herein accurately and exclusively reflect his or her personal views and opinions about any and all of the issuers or securities analysed in this report and were prepared independently and autonomously. The research analysts that authored this report are precluded by RHB in all circumstances from trading in the securities or other financial instruments referenced in the report, or from having an interest in the company(ies) that they cover.

The contents of this report is strictly confidential and may not be copied, reproduced, published, distributed, transmitted or passed, in whole or in part, to any other person without the prior express written consent of RHB and/or its affiliates. This report has been delivered to RHB and its affiliates' clients for information purposes only and upon the express understanding that such parties will use it only for the purposes set forth above. By electing to view or accepting a copy of this report, the recipients have agreed that they will not print, copy, videotape, record, hyperlink, download, or otherwise attempt to reproduce or re-transmit (in any form including hard copy or electronic distribution format) the contents of this report. RHB and/or its affiliates accepts no liability whatsoever for the actions of third parties in this respect.

The contents of this report are subject to copyright. Please refer to Restrictions on Distribution below for information regarding the distributors of this report. Recipients must not reproduce or disseminate any content or findings of this report without the express permission of RHB and the distributors.

The securities mentioned in this publication may not be eligible for sale in some states or countries or certain categories of investors. The recipient of this report should have regard to the laws of the recipient's place of domicile when contemplating transactions in the securities or other financial instruments referred to herein. The securities discussed in this report may not have been registered in such jurisdiction. Without prejudice to the foregoing, the recipient is to note that additional disclaimers, warnings or qualifications may apply based on geographical location of the person or entity receiving this report.

The term "RHB" shall denote, where appropriate, the relevant entity distributing or disseminating the report in the particular jurisdiction referenced below, or, in every other case, RHB Investment Bank Berhad and its affiliates, subsidiaries and related companies.

## **RESTRICTIONS ON DISTRIBUTION**

### **Malaysia**

This report is issued and distributed in Malaysia by RHB Investment Bank Bhd. The views and opinions in this report are our own as of the date hereof and is subject to change. If the Financial Services and Markets Act of the United Kingdom or the rules of the Financial Conduct Authority apply to a recipient, our obligations owed to such recipient therein are unaffected. RHB Investment Bank Bhd has no obligation to update its opinion or the information in this report.

### **Thailand**

This report is issued and distributed in the Kingdom of Thailand by RHB Securities (Thailand) PCL, a licensed securities company that is authorised by the Ministry of Finance, regulated by the Securities and Exchange Commission of Thailand and is a member of the Stock Exchange of Thailand. The Thai Institute of Directors Association has disclosed the Corporate Governance Report of Thai Listed Companies made pursuant to the policy of the Securities and Exchange Commission of Thailand. RHB Securities (Thailand) PCL does not endorse, confirm nor certify the result of the Corporate Governance Report of Thai Listed Companies.

## Indonesia

This report is issued and distributed in Indonesia by PT RHB Sekuritas Indonesia. This research does not constitute an offering document and it should not be construed as an offer of securities in Indonesia. Any securities offered or sold, directly or indirectly, in Indonesia or to any Indonesian citizen or corporation (wherever located) or to any Indonesian resident in a manner which constitutes a public offering under Indonesian laws and regulations must comply with the prevailing Indonesian laws and regulations.

## Singapore

This report is issued and distributed in Singapore by RHB Bank Berhad (Singapore branch) which is a holder of a full bank licence and an exempt capital markets services licence and financial adviser regulated by the Monetary Authority of Singapore. RHB Bank Berhad (Singapore branch) may distribute reports produced by its respective foreign entities, affiliates or other foreign research houses pursuant to an arrangement under Regulation 32C of the Financial Advisers Regulations. Where the report is distributed in Singapore to a person who is not an Accredited Investor, Expert Investor or an Institutional Investor, RHB Bank Berhad (Singapore branch) accepts legal responsibility for the contents of the report to such persons only to the extent required by law. Singapore recipients should contact RHB Bank Berhad (Singapore branch) in respect of any matter arising from or in connection with the report.

## United States

This report was prepared by RHB is meant for distribution solely and directly to "major" U.S. institutional investors as defined under, and pursuant to, the requirements of Rule 15a-6 under the U.S. Securities and Exchange Act of 1934, as amended (the "Exchange Act") via a registered U.S. broker-dealer as appointed by RHB from time to time. Accordingly, any access to this report via Bursa Marketplace or any other Electronic Services Provider is not intended for any party other than "major" US institutional investors (via a registered U.S broker-dealer), nor shall be deemed as solicitation by RHB in any manner. RHB is not registered as a broker-dealer in the United States and currently has not appointed a U.S. broker-dealer. Additionally, RHB does not offer brokerage services to U.S. persons. Any order for the purchase or sale of all securities discussed herein must be placed with and through a registered U.S. broker-dealer as appointed by RHB from time to time as required by the Exchange Act Rule 15a-6. For avoidance of doubt, RHB reiterates that it has not appointed any U.S. broker-dealer during the issuance of this report. This report is confidential and not intended for distribution to, or use by, persons other than the recipient and its employees, agents and advisors, as applicable. Additionally, where research is distributed via Electronic Service Provider, the analysts whose names appear in this report are not registered or qualified as research analysts in the United States and are not associated persons of any registered U.S. broker-dealer as appointed by RHB from time to time and therefore may not be subject to any applicable restrictions under Financial Industry Regulatory Authority ("FINRA") rules on communications with a subject company, public appearances and personal trading. Investing in any non-U.S. securities or related financial instruments discussed in this research report may present certain risks. The securities of non-U.S. issuers may not be registered with, or be subject to the regulations of, the U.S. Securities and Exchange Commission. Information on non-U.S. securities or related financial instruments may be limited. Foreign companies may not be subject to audit and reporting standards and regulatory requirements comparable to those in the United States. The financial instruments discussed in this report may not be suitable for all investors. Transactions in foreign markets may be subject to regulations that differ from or offer less protection than those in the United States.

Please refer to the following link ([RHB Research conflict disclosures – November 2020](#)) and the Disclosure of Conflict of Interest in each of the research reports provided in this email for more details.

Kuala Lumpur	Singapore
<p><b>RHB Investment Bank Bhd</b> Level 3A, Tower One, RHB Centre Jalan Tun Razak Kuala Lumpur Malaysia Tel : +(60) 3 9280 8888 Fax : +(60) 3 9200 2216</p>	<p><b>RHB Bank Berhad (Singapore branch)</b> 90 Cecil Street #04-00 RHB Bank Building Singapore 069531</p>
Jakarta	Bangkok
<p><b>PT RHB Sekuritas Indonesia</b> Revenue Tower, 11th Floor, District 8 - SCBD Jl. Jendral Sudirman Kav 52-53 Jakarta 12190 Indonesia Tel : +6221 509 39 888 Fax : +6221 509 39 777</p>	<p><b>RHB Securities (Thailand) PCL</b> 10th Floor, Sathorn Square Office Tower 98, North Sathorn Road, Silom Bangrak, Bangkok 10500 Thailand Tel: +(66) 2 088 9999 Fax : +(66) 2 088 9799</p>

สำนักงานใหญ่	สาขาสีลม	สาขาภคินทร์
ชั้น 8,10 อาคารสาทรสแควร์ ออฟฟิศ ทาวเวอร์ 98 ถนนสาทรเหนือ แขวงสีลม เขตบางรัก กรุงเทพมหานคร 10500 Tel: +66-(0)2-862-9999 Fax: +66-(0)2-108-0999	ชั้น 16 อาคารสีลมคอมเพล็กซ์ 191 ถนนสีลม แขวงสีลม เขตบางรัก กรุงเทพมหานคร 10500 Tel: +66-(0)2-200-2000 Fax: +66-(0)2-632-0191	ชั้น 1 อาคารภคินทร์ 9 ถนนรัชดาภิเษก แขวงดินแดง เขตดินแดง กรุงเทพมหานคร 10400 Tel: +66-(0)2-654-1999 Fax: +66-(0)2-654-1900
สาขาปิ่นเกล้า	สาขาวิภาวดีรังสิต	สาขาอัมรินทร์
ชั้น 19 อาคารศูนย์การค้าเซ็นทรัลพลาซ่า ปิ่นเกล้า 7/129 – 221 ถนนบรมราชชนนี แขวงอรุณอัมรินทร์ เขตบางกอกน้อย กรุงเทพมหานคร 10700 Tel: +66(0)-2-828-1555 Fax: +66-(0)2-828-1500	อาคารเกษมทรัพย์ ชั้น 1 89/1 ถนนวิภาวดีรังสิต แขวงจอมพล เขตจตุจักร กรุงเทพมหานคร 10900 Tel: +66 -(0)2-63- 9000 Fax: +66-(0)2-631-9099	ชั้น 15 อาคารอัมรินทร์ทาวเวอร์ 500 ถนนเพลินจิต แขวงลุมพินี เขตปทุมวัน จังหวัดกรุงเทพฯ 10330 Tel: +66-(0)2-652- 4899 Fax: +66 -(0)2-652-4899
สาขาเชียงใหม่	สาขาหาดใหญ่	
314/1 หมู่ที่ 5 ต.สันทรายน้อย อ.สันทราย จ. เชียงใหม่ 50210 Tel: +66-(0)52-00-4999 Fax: +66-(0)52-00-4998	127 – 129 ถนนศรีภูวนารถ ตำบลหาดใหญ่ อำเภอหาดใหญ่ จังหวัดสงขลา 90110 Tel: +66-74-891-999 Fax: +66-(0)74-89- 900	