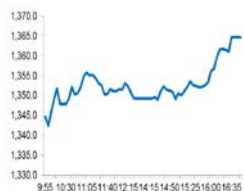


Market Comment

Saravut Tachochavalit, Analyst

TEL : +66 (2) 088-9754

EMAIL : Saravut.ta@rhbgroupp.com



Open	1,345.76
High	1,364.64
Low	1,341.46
Closed	1,364.59
Chg.	+14.78
Chg.%	+1.09
Value (mn)	66,934.72
P/E (x)	26.51
P/BV (x)	1.54
Yield (%)	3.65
Market Cap (mn)	15,030.36

Up 929
Down 641
Unchanged 481

SET 50-100 – MAI – Futures Index

	Closed	Chg.	(%)
SET 50	888.51	11.85	1.35
SET 100	1,977.56	25.54	1.31
S50_Con	893.60	16.90	1.93
MAI Index	316.96	2.76	0.88

Trading Breakdown: Daily

(Bt,m)	Buy	Sell	Net
Institution	4,106.75	7,050.04	-2,943.30
Proprietary	9,046.34	8,166.68	879.66
Foreign	29,258.33	25,098.90	4,159.43
Local	24,523.30	26,619.10	-2,095.80

Trading Breakdown: Month to Date

(Bt,m)	Buy	Sell	Net
Institution	108,202.68	110,978.61	-2,775.91
Proprietary	124,444.17	117,280.97	7,163.21
Foreign	427,965.69	398,213.50	29,752.21
Local	421,065.85	455,205.35	-34,139.51

World Markets Index

	Closed	Chg.	(%)
Dow Jones	29,438.42	-344.93	-1.16
NASDAQ	11,801.60	-97.74	-0.82
FTSE 100	6,385.24	19.91	0.31
Nikkei	25,617.57	-110.57	-0.43
Hang Seng	26,544.29	129.20	0.49

Foreign Exchange Rates

	Closed	Chg.	(%)
US Dollar	30.35	0.05	-0.15
Baht (Onshore)	103.96	0.14	-0.13
Euro	1.18	0.00	-0.14

Commodities

	Closed	Chg.	(%)
Oil: Brent	43.24	0.37	0.86
Oil: Dubai	43.13	-0.29	-0.67
Oil: Nymex	41.82	0.39	0.94
Gold	1,871.21	-1.03	-0.06
Zinc	2,732.50	69.00	2.59
BDIY Index	1,112.00	1.00	0.09

Source: Bloomberg

หุ้นไทยปรับตัวดีกว่าตลาดอื่น ๆ

ตลาดหุ้นสหรัฐฯ ปิดลบ กังวลสหรัฐฯ อาจกลับไปใช้มาตรการล็อกดาวน์อีกครั้ง รวมทั้งผลกระทบทางเศรษฐกิจที่เกิดจากการใช้มาตรการเข้มงวดในการควบคุมการแพร่ระบาดของไวรัสโคโรนา-19 นิวยอร์กซิตีได้ประกาศปิดโรงเรียนรัฐบาลทุกแห่ง หลังจำนวนผู้ติดเชื้อเพิ่มขึ้นอย่างต่อเนื่อง ทำให้ DOW JONES, NASDAQ, S&P500 ปิด -1.16%, -0.82%, -1.16%

ตลาดหุ้นยุโรปปิดบวก ขานรับข่าวดีเกี่ยวกับผลการทดลองขั้นสุดท้ายจากบริษัทไฟเซอร์ ที่เปิดเผยว่า วัคซีนต้านโควิด-19 มีประสิทธิภาพ 95% ทำให้ DAX, FTSE, CAC40, FTMIB ปิด 0.52%, 0.31%, 0.52%, 0.87%

สัญญาน้ำมันดิบ WTI ส่งมอบเดือนธ.ค. เพิ่มขึ้น 0.39 ดอลลาร์ ปิดที่ 41.82 ดอลลาร์/บาร์เรล ส่วนสัญญาน้ำมันดิบเบรนท์ส่งมอบเดือนม.ค. เพิ่มขึ้น 0.59 ดอลลาร์ ปิดที่ 44.34 ดอลลาร์/บาร์เรล แรงหนุนจากความคืบหน้าในการพัฒนาวัคซีนต้านไวรัสโคโรนา-19 จะทำให้มีการเปิดเศรษฐกิจและหนุนความต้องการใช้น้ำมันเพิ่มขึ้น

ตลาดหุ้นไทยวานนี้ผันผวนในกรอบแคบ ๆ สอดคล้องกับทิศทางตลาดหุ้นในภูมิภาค ขานรับคณะกรรมการนโยบายการเงิน (กนง.) มีมติเอกฉันท์ให้คงอัตราดอกเบี้ยนโยบายที่ 0.50% ตามที่ตลาดคาด กนง. มองเศรษฐกิจไทยในไตรมาส 3/63 ปรับตัวดีกว่าที่คาด แต่มีแนวโน้มฟื้นตัวช้า แม้ว่าจะมีความคืบหน้าในเรื่องวัคซีน และผลการเลือกตั้งประธานาธิบดีสหรัฐฯ กนง. คาดว่าจะใช้เวลาประมาณ 2 ปี ก่อนที่กิจกรรมทางเศรษฐกิจโดยรวมจะกลับสู่ระดับก่อนการระบาดของโควิด-19 กนง. ห่วงเงินบาทแข็งค่าเร็วจากแรงซื้อของนักลงทุนต่างชาติที่กลับมาลงทุนในสินทรัพย์ของกลุ่มประเทศตลาดเกิดใหม่เพิ่มขึ้นในเดือนนี้ ซึ่งจะกระทบต่อการฟื้นตัวของเศรษฐกิจไทยที่ยังคงเปราะบางทางด้านที่ประชุมศบค. ยังไม่มีการพิจารณามาตรการลดเวลาการกักตัวจาก 14 วัน เป็น 10 วัน เนื่องจากต้องพิจารณาสถานการณ์ระบาดในอาเซียนและหลาย ๆ ประเทศก่อน แต่อย่างไรก็ตามวานนี้ยังคงมีแรงซื้อในกลุ่มโรงแรมเข้ามาอย่างต่อเนื่อง เนื่องจากความคืบหน้าของวัคซีน และนักลงทุนคาดว่าศบค. จะลดวันกักตัวในเร็ววัน เพื่อพยุภาคการท่องเที่ยว

บริษัทเอส แอนด์ พี โกลบอล เรตติ้ง (S&P Global Ratings) ได้คงอันดับความน่าเชื่อถือของประเทศไทย (Sovereign Credit Rating) ที่ BBB+ และคงมุมมองความน่าเชื่อถือของประเทศไทย (Outlook) อยู่ในระดับมีเสถียรภาพ (Stable Outlook) มุ่งไทยยังมีความเข้มแข็งภาคการคลังและการเงินต่างประเทศอยู่ในระดับสูง หนี้รัฐบาลอยู่ในระดับที่ไม่น่ากังวลและสถานการณ์ทางการเมืองปัจจุบัน ไม่ส่งผลกระทบต่ออย่างมีนัยสำคัญต่อการเติบโตทางเศรษฐกิจของประเทศ และประสิทธิภาพการดำเนินงานนโยบายของรัฐบาล คาดว่าเศรษฐกิจไทยจะฟื้นตัวในช่วง 1-2 ปีข้างหน้า ระยะสั้นมองการเมืองยังไม่มีผลกระทบต่อเศรษฐกิจ แต่ยังคงติดตามเสถียรภาพทางการเมืองที่อาจมีผลต่อประสิทธิภาพการดำเนินงานนโยบายเศรษฐกิจ

แนวโน้มตลาดหุ้นไทยวันนี้คาดว่าแกว่งตัว อาจมีแรงขายทำกำไรเมื่อดัชนีปรับตัวสูงขึ้น แต่ยังคงเลือกลงทุนในกลุ่มที่ได้ประโยชน์จากความคืบหน้าของวัคซีนที่เดือนนี้จะมีการประกาศออกมาอีกหลายบริษัทหรือฟองประกาศวัคซีนของแอสตราเซนเนกาที่ไทยสั่งจองน่าจะมีความมีประสิทธิภาพดีหรือไม่ และติดตามการประชุมโอเปกพลัสปลายเดือนนี้ คาดว่าจะหนุนราคาน้ำมัน

กลยุทธ์การลงทุน

Trading: ไม่ต่ำแนวรับแถวๆ 1,327 จุด แนะนำ ซื้อเก็งกำไร

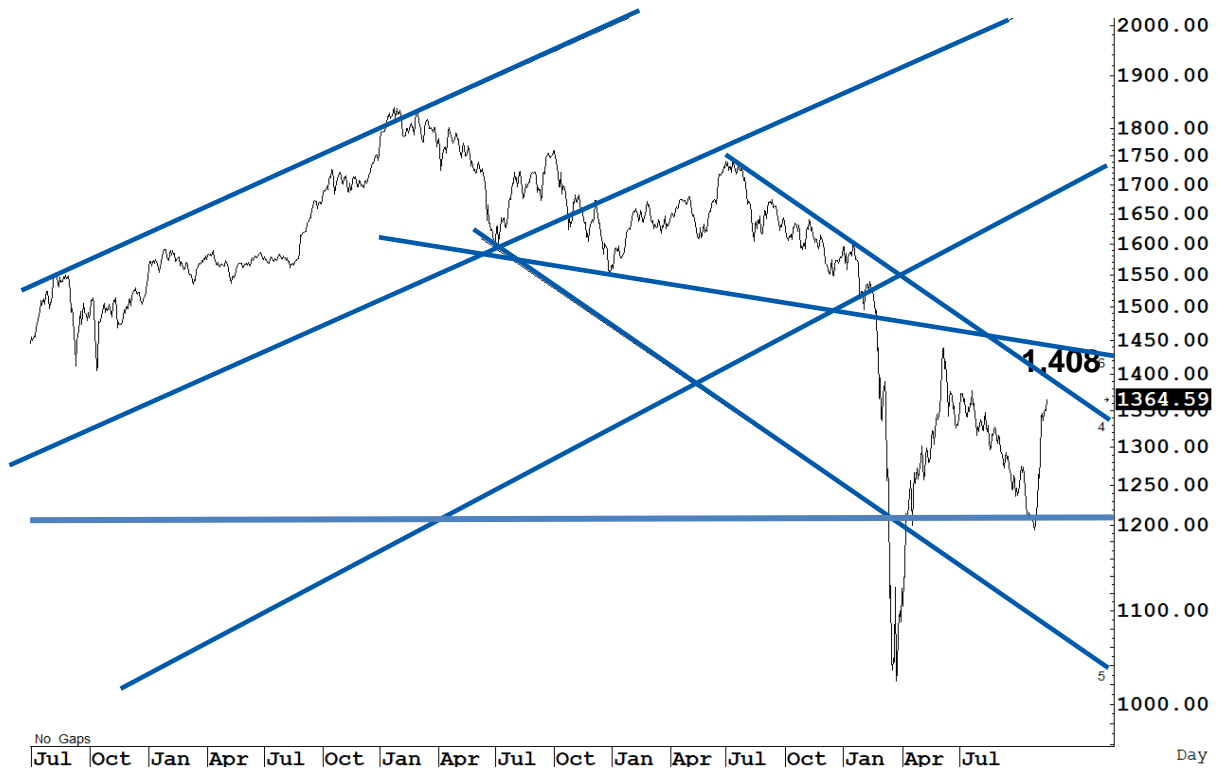
Technical Analyzer

Saravut Tachochavalit, Analyst
 TEL : +66 (2) 088 9999 Ext. 9754
 EMAIL : Saravut.ta@rhbgroup.com

SET Index

ดู

Figure 1 : SET Index daily chart



Source: RHB, Aspen

SET Index ปิดที่ 1,364.59 จุด 14.78 จุด มูลค่าการซื้อขาย 66,931 ล้านบาท ลดลงเมื่อเทียบกับปริมาณการซื้อขายวันก่อนหน้า โดยนักลงทุนต่างประเทศซื้อสุทธิ 4,159 ล้านบาท

ระยะกลาง : SET Index อยู่ในช่วงปรับฐาน เดือนนี้ถ้าปิดเหนือระดับ 1,408 จุดได้ จะมีลุ้นฟื้นตัวในระยะกลางแบบยาว ๆ สำหรับทิศทางในไตรมาส 1/2564 คาดว่ากรอบของ SET จะอยู่ระหว่าง 1,280-1,575 จุด แนะนำ ซื้อเมื่ออ่อนตัว เพื่อหวังผลขายทำกำไรเมื่อดัชนีฟื้นตัว กรอบในสัปดาห์นี้คาดว่าแกว่งในกรอบระหว่าง 1,320-1,397 จุด แนะนำ ลงซื้อ ขึ้นขาย ยกเว้นปิดเหนือ 1,408 จุดได้ แนะนำ ซื้อเพิ่ม หรือถือลงทุนต่อ

ระยะสั้น : SET Index ปรับตัวดีกว่าที่เราคาด ลงน้อย ขึ้นดี ถ้ามาแบบนี้ วันนี้ต้องขึ้นลูกเดียว ถึงจะใช่ของจริง สั้น ๆ ไม่ต่ำกว่าแนวรับแถว ๆ 1,350 จุด แนะนำ trading ต่อได้ หวังผลไปต่อแถว ๆ 1,380-1,387 จุดก่อน

Saravut Tachochavalit, Analyst
 TEL : +66 (2) 088 9999 Ext. 9754
 EMAIL : Saravut.ta@rhbgroup.com

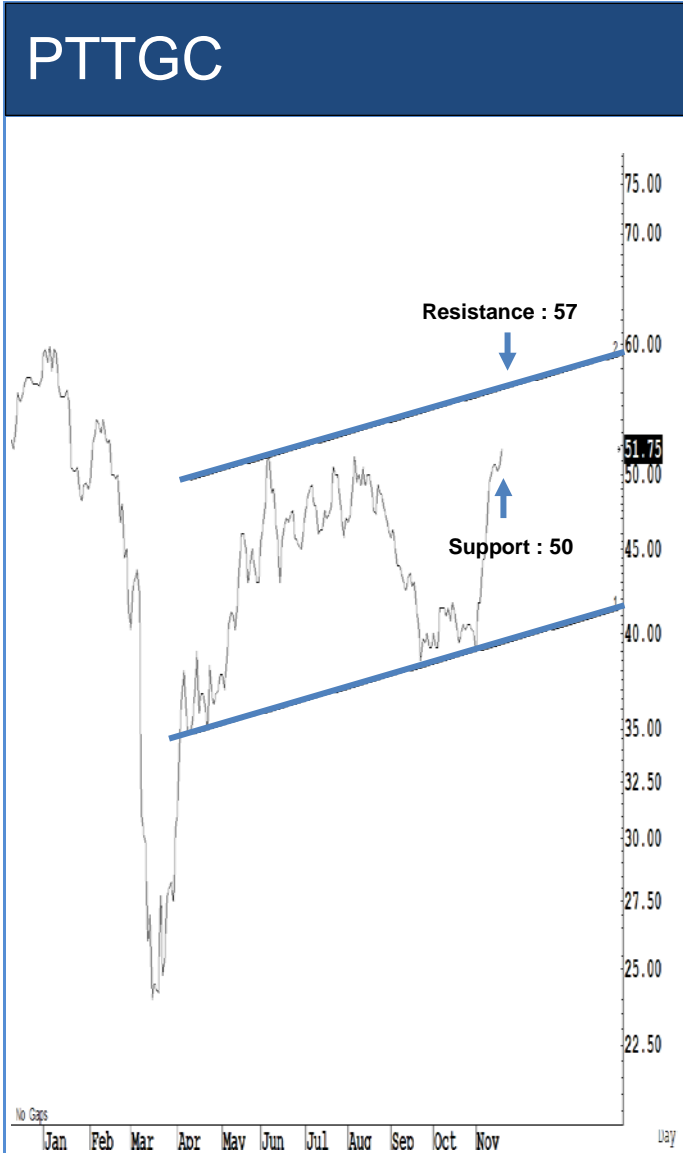
Trading Stocks



ระยะสั้นแกว่งในกรอบ **sideway** หรือในกรอบระหว่าง 37-41 บาท แนะนำ ลงซื้อ ขึ้นขายในกรอบดังกล่าว ส่วนจุดตัดขาดทุนจะอยู่ที่ 36.50 บาท



ระยะสั้นแกว่งในกรอบ **sideway** หรือในกรอบระหว่าง 90-102 บาท แนะนำ ลงซื้อ ขึ้นขายในกรอบดังกล่าว ส่วนจุดตัดขาดทุนจะอยู่ที่ 89.50 บาท

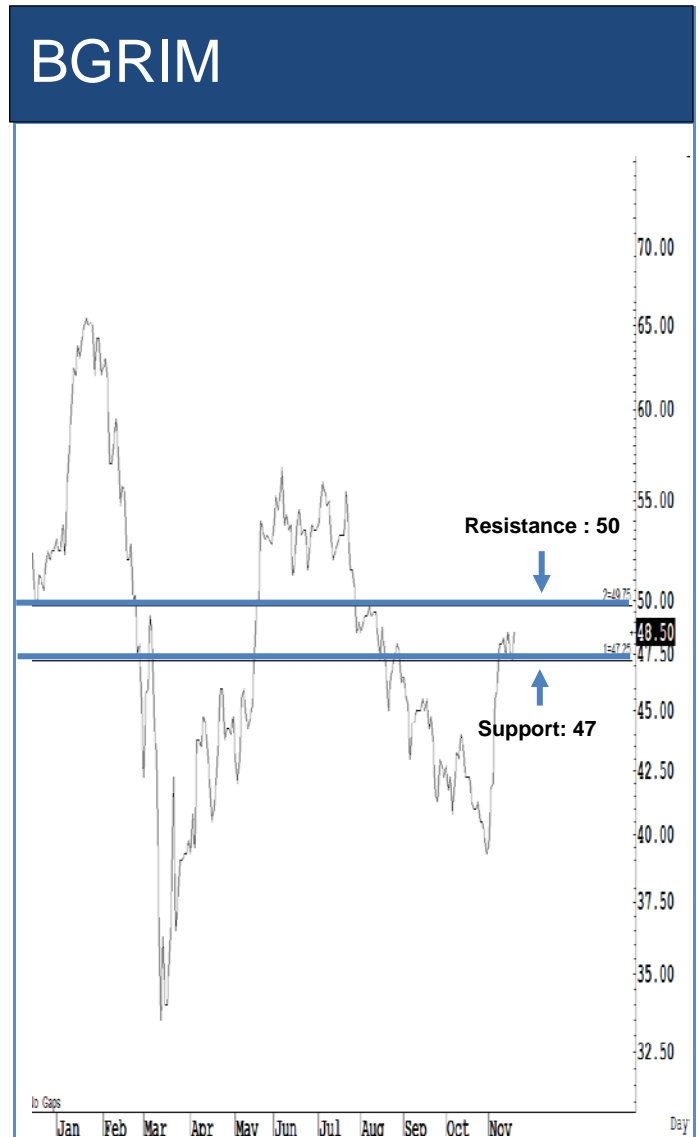
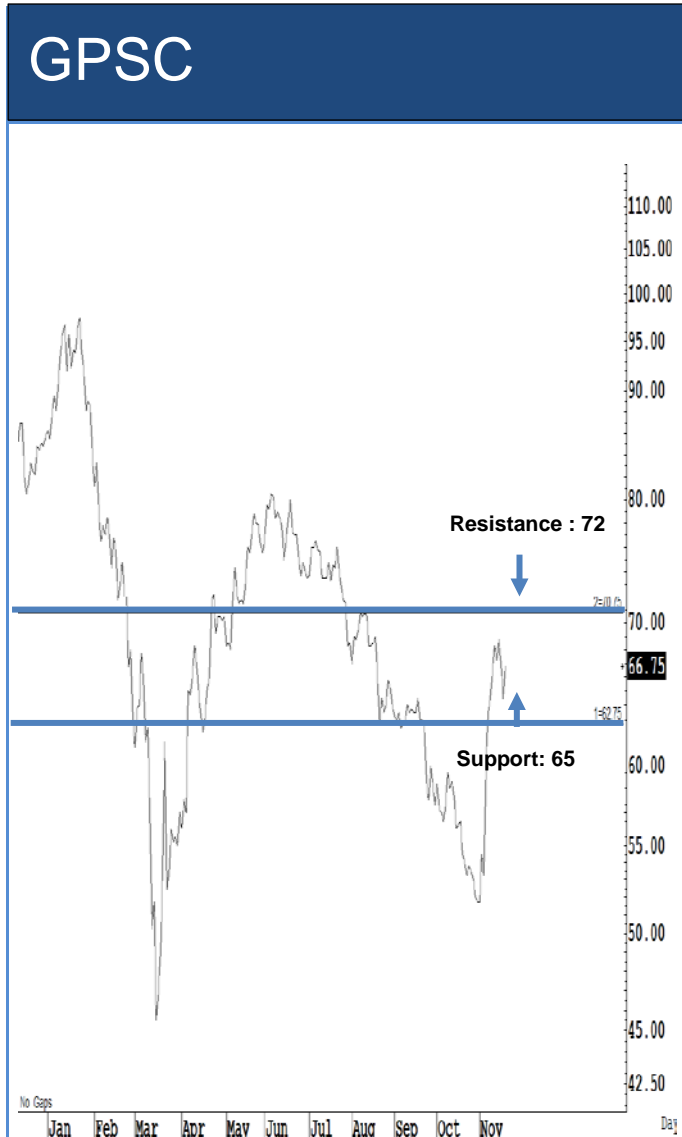


Source: RHB, Bloomberg

Source: RHB, Bloomberg

ระยะสั้นแกว่งในกรอบ **sideway** หรือในกรอบระหว่าง 50-57 บาท แนะนำ ลงซื้อ ขึ้นขายในกรอบดังกล่าว ส่วนจุดตัดขาดทุนจะอยู่ที่ 49.50 บาท

ระยะสั้นแกว่งในกรอบ **sideway** หรือในกรอบระหว่าง 27-30 บาท แนะนำ ลงซื้อ ขึ้นขายในกรอบดังกล่าว ส่วนจุดตัดขาดทุนจะอยู่ที่ 26.50 บาท



Source: RHB, Bloomberg

Source: RHB, Bloomberg

ระยะสั้นแกว่งในกรอบ **sideway** หรือในกรอบระหว่าง 65-72 บาท แนะนำ ลงซื้อ ขึ้นขายในกรอบดังกล่าว ส่วนจุดตัดขาดทุนจะอยู่ที่ 64.50 บาท

ระยะสั้นแกว่งในกรอบ **sideway** หรือในกรอบระหว่าง 47-50 บาทแนะนำ ลงซื้อ ขึ้นขายในกรอบดังกล่าว ส่วนจุดตัดขาดทุนจะอยู่ที่ 46.50 บาท

Key Stock News (ที่มา: ข่าวหุ้น)

ตลาดตึงตังเบียดเดือด! MTC หันดอกเบียด 18% ออมสิน-SAWAD ตึงเป้าปี 64

ปล่อยกู้ล้านราย วงเงิน 2 หมื่นล.

ตลาดจำหน่ายเบียดเดือดพล่าน เมืองไทย แคปปิตอล เปิดศึกหันดอกเบียด 18% ด้านออมสิน-ศรีสวัสดิ์ จับมือกันแน่น ตึงเป้าปล่อยกู้ปี 64 กว่า 1 ล้านราย วงเงิน 2 หมื่นล้านบาท พร้อมนำบริษัทเงินสดทันใจเข้าตลาดฯ ภายใน 3 ปี ด้านโบรคฯ มองบริษัทลูก SAWAD ปล่อยสินเชื่อใหม่ทุก 1 พันล้านบาท ดันกำไรเพิ่ม 0.4% ราคาเป้าหมาย 66 บาท

IRPC บุกสต็อกเกน Q4 ราคาน้ำมัน-ปิโตรเฟ้น

"ไออาร์พีซี" ส่งซิงผลลงไตรมาส 4/63 โดยต่อเนื่อง รับผิดชอบต่อใช้-ราคาน้ำมันและปิโตรเคมีเริ่มเฟ้น! ลุ้นบันทึกสต็อกเกน ตึงเป้าปริมาณการกลั่นฟุ้ง 1.94-1.95 แสนบาร์เรลต่อวัน ส่วนปีหน้าคาดฟุ้งระดับ 2 แสนบาร์เรลต่อวัน จากปีนี้คาดไว้ 1.90-1.95 แสนบาร์เรลต่อวัน

TU ย้ำผลงานปีมีดี ปีหน้าลงทุน 6 พันล.

"TU" ย้ำผลงานปีมีดีปีโต 5% หลังคาดโค้งสุดท้ายยังขยายตัวได้ดี แม้เข้าช่วงโลว์ซีชัน ทางแผนปีหน้ามีรายได้โต 5% รับธุรกิจหลักยังสดใส พร้อมทุ่มงบกว่า 6 พันล้านบาท กระจายลงทุนในไทยและต่างประเทศ โชว์กระแสเงินสดแน่น 9 พันล้านบาท ยันจ่ายปันผลไม่ต่ำกว่า 50%

ต่างชาติกลับล่าซื้อ 4 พันล. S&P คงเครดิตไทย BBB+

ฝรั่งกลับล่าซื้อหุ้นไทยวานนี้สุทธิอีก 4 พันล้านบาท ล่าสุด S&P ประกาศคงเครดิตไทย BBB+ มุมมองมีเสถียรภาพ ยันการเมืองยังไม่กระทบอย่างมีนัยสำคัญ คาดจีดีพีปี 64 ฟุ้งโต 6.2% ว่างแก่ไซรจน. ฉบับไอแอลอ์ถูกปิดตกตามคาด ผ่านร่างของรัฐสภาและฝ่ายค้าน

TPCH บุกขายไฟเพิ่ม 6.3 MW ลั่น Q4 เตรียม COD อีก 2 แห่ง หนุนผลงานโต

TPCH กดปุ่ม COD โรงไฟฟ้า TPCH 5 กำลังการผลิตเสนอขาย 6.3 MW หนุนกำลังผลิตเพิ่มเป็น 80.1 เมกะวัตต์ พร้อมเตรียมจ่ายไฟเพิ่มอีก 2 แห่ง รวม 18.4 เมกะวัตต์ในไตรมาส 4/63 คาดต้นผลงานปีนี้โตเด่น

BJCHI ส่งซิงบโตรไตรมาส 4 ฟุ้ง ทอยบักแบ็กถือ 400 ล้าน-ลุยประมูลงานใหม่

BJCHI แยมผลงานไตรมาส 4/63 ฟุ้งตัว หลังผ่านจุดต่ำสุดแล้วในไตรมาส 3/63 โชว์จุดแบ็กถือมูลค่า 3,200 ล้านบาท ทอยบักบโตรไตรมาส 4/63 ประมาณ 400 ล้านบาท พร้อมลุยประมูลงานใหม่ต่อเนื่อง ลุ้นประกาศผลชิงงาน 6 โครงการมูลค่ารวมราว 14,000 ล้านบาท

หุ้นใหญ่ 'Tristage Inc' ขายบักถือ TVD ที่ 4.99% ให้ได้วัน 'momo Inc'

TVD แยมผู้ถือหุ้นใหญ่ "Tristage Inc" จากญี่ปุ่น ขายบักถือ TVD กว่า 4.99% ให้ "momo Inc" จากไต้หวัน เป็นการดำเนินการตามแผน Business Transformation ของบริษัท เพื่อสร้างธุรกิจใหม่ตามทีบอร์คออนุมัติเมื่อ ก.ค.ที่ผ่านมา

JR เคาะราคาไอพีโอ 5.50 บาท เปิดจอง 20 และ 23-24 พ.ย. เทรด 30 พ.ย.นี้

"เจ.อาร์.ดับเบิลยู. ยูทิลิตี้" หรือ JR เคาะราคาไอพีโอ 5.50 บาท/หุ้น เปิดจองซื้อวันที่ 20 และ 23-24 พ.ย.นี้ ตีเคาะเข้าเทรด SET วันที่ 30 พ.ย. 63 ระดมทุนนำเงินใช้เป็นเงินทุนหมุนเวียน รองรับงานที่เพิ่มขึ้น

SO ส่งซิงบโตรไตรมาส 4 โตไม่หยุด ลูกค้าใหม่ภาครัฐ-เอกชนแห่ใช้บริการเพิ่ม

"SO" มั่นใจผลงานไตรมาส 4/63 โดยต่อเนื่อง หลังลูกค้าใหม่ทั้งภาครัฐ-เอกชนแห่ใช้บริการ Outsource เพิ่มขึ้น จากวิกฤติโควิด-19 เพื่อเพิ่มประสิทธิภาพ-ลดต้นทุนระยะยาว คาดปีหน้าราคาอัตรากำไรขึ้นต้นอยู่ที่ 18%

PSL คำประกันเงินกู้ให้บริษัทย่อย

"PSL" คำประกันเงินกู้ 6 ล้านเหรียญสหรัฐให้บริษัทย่อยในสิงคโปร์ "พีริเซียล วิชั่นส์ พีทีอี ลิมิเตด" เพื่อรีไฟแนนซ์ราคาเรือขุดนารี มีระยะเวลาเบิกถอนเงินกู้ถึงวันที่ 17 ก.พ. 64 และจะต้องชำระคืนเป็นระยะเวลา 5 ปี จำนวน 20 งวด

ทั่วโลกอัดฉีด 19.5 ล้านล้านดอลลาร์ ทั่วโลก 'ไอเอ็มเอฟ' คาด หลายประเทศต้องการเงินอุดหนุนเพิ่มอีก

รัฐบาลและธนาคารกลาง สัญญาจะให้ความช่วยเหลือแล้ว 19.5 ล้านล้านดอลลาร์ นับตั้งแต่ไวรัสโคโรนาอุบัติขึ้น ไอเอ็มเอฟชี้ บางประเทศอาจต้องการความช่วยเหลือเพิ่มอีกจึงจะฟื้นตัวจากวิกฤติได้ แต่อาจจะไม่ได้รับความช่วยเหลือ ขณะเดียวกันประธานเฟดชี้ยังไม่ใช้เวลาที่ปิดโครงการช่วยเหลือฉุกเฉิน

ฮ่องกง-ซุริค-ปารีสค่าครองชีพแพงสุด กรุงเทพฯร่วงลงไปอยู่ในอันดับที่ 46

โควิด-19 ส่งผลกระทบต่อค่าครองชีพทั่วโลก ฮ่องกง ซุริค และ ปารีส เป็นเมืองที่มีค่าครองชีพแพงสุดในปีนี้ ขณะที่สิงคโปร์และโอซากา ซึ่งอยู่ในอันดับหนึ่งเท่ากับฮ่องกงในปีที่แล้ว ร่วงไปอยู่ในอันดับ 4 ส่วนกรุงเทพฯ ร่วงลง 20 อันดับ โดยอยู่ที่อันดับ 46

ดัชนีเชื่อมั่นเดือนต.ค.ฟุ้ง แนวโน้มศก.ปรับตัวดี-มาตรการภาครัฐหนุน

ดัชนีเชื่อมั่นหอการค้าเดือนต.ค.เพิ่มขึ้นอยู่ที่ระดับ 33.2 รับแนวโน้มเศรษฐกิจที่ปรับตัวดีขึ้น และมาตรการภาครัฐช่วยหนุน

BAY เปิดแอปฯการเงินใหม่ จับกลุ่มคนใช้รถ เป้าดาวนโหลดล้านครั้งในปี 64

แบงก์กรุงศรีฯ (BAY) เปิดตัวแอปพลิเคชัน GO Application by Krungsri Ayto เพื่อตอบสนองทุกความต้องการด้านการเงินและไลฟ์สไตล์ผู้ใช้รถ ตั้งเป้าหมายดาวนโหลดแอปพลิเคชัน 1,000,000 ครั้งภายในสิ้นปี 64

กสิกรฯติดดัชนียั่งยืน DJSI 5 ปีซ้อนคะแนนสูงของกลุ่ม

แบงก์กสิกรฯ (KBANK) ปลูกฝังได้รับคัดเลือกเป็นสมาชิกดัชนีความยั่งยืนดาวโจนส์ Dow Jones Sustainability Indices (DJSI) 2020 ทั้งในระดับโลก (World) และกลุ่มตลาดเกิดใหม่ (Emerging Markets) เป็นปีที่ 5 ติดต่อกัน โดยเป็นธนาคารแรกของไทย และมีคะแนนสูงเป็นอันดับที่ 1 ในกลุ่มธนาคารภูมิภาคเอเชียตะวันออกเฉียงใต้

อุปท.ตามนัด! คงดอก 0.50% จับตาเงินบาทแข็งเร็วเกิน กระทบบพันตัวศก.

อุปท.คงดอกเบี้ยนโยบายที่ 0.50% ต่อปีตามคาด เพื่อสนับสนุนการฟื้นตัวของเศรษฐกิจและให้เงินบาทช่วยเหลือที่ตรงจุดมากขึ้น พร้อมจับตาเงินบาทที่แข็งค่าขึ้นเร็ว ซึ่งกระทบต่อการฟื้นตัวของเศรษฐกิจที่ยังเปราะบาง

กำไรบจ.ไตรมาส 3/63 วบ 31% เหลือ 1.47 แสนล.แต่ดีกว่าคาด

บล.เมย์แบงก์ฯ เผยกำไรบจ. Q3/63 ที่ 1.47 แสนล้านบาท ลดลง 31% จากช่วงเดียวกันปีก่อน เพิ่มขึ้น 23% จากไตรมาสก่อนหน้า และดีกว่าตลาดคาด 7% ที่ศทางกำไร Q4/63 คาดขยายตัวได้ต่อเนื่อง และเร่งตัวขึ้นโดดเด่นในปี 64

ข้อมูลธุรกรรมขายชอร์ต (Short Sales)

	Symbol (18 Nov'20)	Volume (Shares)	Value (Baht)	% Short Sale Volume Comparing with Main Board	% Short Sale Value Comparing with Main Board
1	KBANK-R	2,152,200	201,665,100.00	5.28	5.28
2	KBANK	1,504,500	139,812,750.00	3.69	3.66
3	PTT	3,709,800	138,951,000.00	6.58	6.54
4	SCGP	2,300,800	89,287,175.00	3.29	3.31
5	CPALL	1,320,700	82,378,000.00	5.71	5.67
6	BTS	8,027,300	82,255,410.00	12.34	12.35
7	MINT	3,340,500	79,523,980.00	3.64	3.62
8	GULF	1,926,100	67,350,125.00	4.27	4.22
9	AOT	1,013,500	66,634,050.00	3.95	3.94
10	BBL	502,100	58,477,150.00	5.5	5.48
11	TISCO-R	669,200	52,747,675.00	6.61	6.63
12	GPSC	792,100	52,389,750.00	2.78	2.78
13	CPF	1,831,300	50,376,000.00	6.13	6.12
14	BDMS	2,204,200	49,343,750.00	4.57	4.56
15	MINT-R	1,965,100	46,911,820.00	2.14	2.14
16	IVL	1,622,800	45,288,625.00	4.6	4.59
17	PTTEP	444,700	40,878,325.00	3.95	3.94
18	AOT-R	600,000	39,650,000.00	2.34	2.34
19	IVL-R	1,373,100	38,599,650.00	3.89	3.91
20	KTB	3,631,500	36,516,060.00	11.34	11.33
21	SCB-R	440,900	36,172,675.00	4.1	4.1
22	ADVANC	189,600	33,050,100.00	3.25	3.25
23	TOP-R	696,900	32,841,625.00	6.72	6.73
24	PTTGC-R	597,100	29,942,125.00	3.18	3.13
25	PTTGC	580,400	29,200,725.00	3.09	3.05
26	DELTA-R	150,500	28,383,000.00	5.02	5.04
27	TU	1,847,000	27,778,130.00	4.31	4.3
28	BDMS-R	1,222,700	27,372,170.00	2.53	2.53
29	GULF-R	731,300	25,779,325.00	1.62	1.62
30	TOP	490,700	23,032,900.00	4.73	4.72
31	SCB	278,700	22,780,450.00	2.59	2.58
32	HANA-R	584,900	22,107,175.00	2.36	2.33
33	EGCO	116,900	22,053,100.00	6.33	6.32
34	KCE-R	562,000	21,253,700.00	5.37	5.38
35	OSP	569,600	20,924,450.00	4.5	4.53
36	CPN-R	393,900	20,730,825.00	2.36	2.36
37	CPN	385,300	20,366,750.00	2.31	2.32
38	STA-R	744,200	19,787,800.00	4.9	4.9
39	TMB	20,109,700	19,448,125.00	4.33	4.3
40	CBG	154,900	18,217,850.00	7.23	7.23
41	EGCO-R	89,200	16,789,500.00	4.83	4.81
42	PTG-R	881,300	16,637,470.00	8.77	8.79
43	SAWAD-R	296,200	16,340,975.00	0.96	0.96
44	BGRIM-R	322,000	15,363,925.00	3.61	3.6
45	CPF-R	554,500	15,273,750.00	1.86	1.86
46	CRC	423,000	14,173,525.00	2.69	2.67

Source: SETSMART

ข้อมูลแบบรายงานการเปลี่ยนแปลงการถือหลักทรัพย์และสัญญาซื้อขายล่วงหน้าของผู้บริหาร (แบบ 59)

ชื่อบริษัท	ชื่อผู้บริหาร	ประเภทหลักทรัพย์	วันที่ได้มา/ จำหน่าย	จำนวน	ราคา	วิธีการได้มา/ จำหน่าย
JCK	นาย อภิชัย เตชะอุบล	หุ้นสามัญ	16/11/2563	108,700	1.21	ซื้อ
JCK	นาย อภิชัย เตชะอุบล	หุ้นสามัญ	17/11/2563	50,000	1.42	ซื้อ
DHOUSE	นาย พงศ์พจน์ เลิศรุ่งพร	หุ้นสามัญ	17/11/2563	600,000	0.54	ซื้อ
DIMET	นาย ธีรชัย ลีเนะบรรจง	ใบสำคัญแสดงสิทธิที่ จะซื้อหุ้น	17/11/2563	299,625	-	ซื้อ
TSTE	นาย พัลลภ เหมะทักษิณ	หุ้นสามัญ	17/11/2563	1,000	6.8	ซื้อ
TNR	นางสาว ศิรินันท์ ดารารัตนโรจน์	หุ้นสามัญ	17/11/2563	10,000	13.15	ซื้อ
TU	นาย เชน นิรุตตินานนท์	หุ้นสามัญ	18/11/2563	200,000	15	ซื้อ
NCAP	นางสาว เครือแก้ว เจริญบุตร	หุ้นสามัญ	18/11/2563	400,000	4.6	ขาย
BGC	นาย ปวิณ ภิรมย์ภักดี	หุ้นสามัญ	17/11/2563	70,000	10.8	ซื้อ
BGC	นาย ปวิณ ภิรมย์ภักดี	หุ้นสามัญ	17/11/2563	100,000	10.78	ซื้อ
PDG	นาย เพ็ญรัก นาคบ	หุ้นสามัญ	17/11/2563	201,100	3.49	ขาย
PRIME	นาย สมประสงค์ ปัญจะลักษณะณ์	หุ้นสามัญ	16/11/2563	6,903,600	0.51	ขาย
PRIME	นาย สมประสงค์ ปัญจะลักษณะณ์	หุ้นสามัญ	17/11/2563	2,632,000	0.51	ขาย
MORE	นาย ศิริศักดิ์ ปิยทัตส์กุล	หุ้นสามัญ	17/11/2563	65,000,000	0.8	ซื้อ
MOONG	นาย เมธิน เลอสมิตร์กุล	หุ้นสามัญ	17/11/2563	40,000	4.2	ขาย
MOONG	นาย สุเมธ เลอสมิตร์กุล	หุ้นสามัญ	17/11/2563	40,000	4.2	ขาย
				Revoked by Reporter		
META	นาย ชนน วังताल	หุ้นสามัญ	17/11/2563	750,000	0.38	ซื้อ
MTC	นาย บัญญัติ นิลศิริ	หุ้นสามัญ	18/11/2563	1,000	54	ซื้อ

Source: www.sec.or.th

ข้อมูลแบบรายงานการเปลี่ยนแปลงการถือหลักทรัพย์และสัญญาซื้อขายล่วงหน้าของผู้บริหาร (แบบ 59) (ต่อ)

ชื่อบริษัท	ชื่อผู้บริหาร	ประเภทหลักทรัพย์	วันที่ได้มา/ จำหน่าย	จำนวน	ราคา	วิธีการได้มา/ จำหน่าย
MTC	นาย ศักษิต เพชรอำไพ	หุ้นสามัญ	17/11/2563	120,000	56.69	ขาย
MTI	นาง นवलพรรณ ลำช้า	หุ้นสามัญ	17/11/2563	15,800	85.83	ซื้อ
MTI	นาง นवलพรรณ ลำช้า	หุ้นสามัญ	18/11/2563	5,000	86	ซื้อ
UAC	นาย กิตติ ชีวะเกตุ	หุ้นสามัญ	17/11/2563	16,600	4.04	ซื้อ
LPH	นาย ปราโมทย์ ภูณภานนท์	หุ้นสามัญ	17/11/2563	20,000	4.52	ซื้อ
LPH	นาย ปราโมทย์ ภูณภานนท์	หุ้นสามัญ	17/11/2563	14,700	4.54	ซื้อ
CHG	นาย วิชิต ศิริทัตธำรง	หุ้นสามัญ	17/11/2563	50,000	2.52	ซื้อ
VRANDA	นาย วีรวัฒน์ องค์วาสิฏฐ์	หุ้นสามัญ	18/11/2563	50,000	5.6	ซื้อ
STGT	นาย กิตติชัย สิ้นเจริญกุล	หุ้นสามัญ	17/11/2563	7,000	71.82	ซื้อ
EP	นาย ยุทธ ชินสุภักกุล	หุ้นสามัญ	17/11/2563	215,600	4.16	ซื้อ
AS	นาย กิตติพงษ์ พฤษษอรุณ	หุ้นสามัญ	17/11/2563	150,000	6.37	ขาย
SNP	นาย กำธร ศิลาอ่อน	หุ้นสามัญ	17/11/2563	20,000	9.25	ซื้อ

Source: www.sec.or.th

แบบรายงานการได้มาหรือจำหน่ายหลักทรัพย์ของกิจการ (แบบ 246-2)
(Corporate Share Trade)

หลักทรัพย์	ชื่อผู้ได้มา/ จำหน่าย	วิธีการ	ประเภท หลักทรัพย์ ¹	% ก่อน ได้มา/ จำหน่าย	% ได้มา/ จำหน่าย	% หลัง ได้มา/ จำหน่าย	วันที่ได้มา/ จำหน่าย	% ก่อน ได้มา/ จำหน่าย (กลุ่ม) ²	% ได้มา/ จำหน่าย (กลุ่ม) ²	% หลัง ได้มา/ จำหน่าย (กลุ่ม) ²
TPCORP	นาย สำเร็จ มนูญผล	จำหน่าย	หุ้น	6.64	6.6375	0.0025	18/11/2563	6.64	6.6375	0.0025
BCPG	CAPITAL ASIA INVESTMENTS PTE LTD	ได้มา	หุ้น	0	7.41	7.41	13/11/2563	0	7.41	7.41
BCPG	PILGRIM PARTNERS ASIA (PTE), LTD.	ได้มา	หุ้น	0	7.41	7.41	13/11/2563	0	7.41	7.41

- หุ้น** หมายถึง หุ้นสามัญหรือหุ้นบุริมสิทธิหรือใบแสดงสิทธิในผลประโยชน์ที่เกิดจากหลักทรัพย์อ้างอิงไทย (DR)
หลักทรัพย์แปลงสภาพ หมายถึง ใบสำคัญแสดงสิทธิที่จะซื้อหุ้นสามัญ หุ้นกู้แปลงสภาพ หรือหลักทรัพย์อื่นที่อาจแปลงสภาพได้
- กรณีที่มีการรายงานเป็นกลุ่ม ชื่อผู้ได้มา/จำหน่ายจะแสดงข้อมูลของบุคคลในกลุ่มที่มีการเปลี่ยนแปลง ส่วน %การ
ได้มา/จำหน่าย
และ %หลังการได้มา/จำหน่ายจะแสดงตัวเลขของทั้งกลุ่ม และบุคคลตามมาตรา 258 ([नियามตามบุคคลมาตรา 258](#))
- ข้อมูลเบื้องต้น** หมายถึง ข้อมูลยังไม่ครบถ้วน และ/หรือ อยู่ระหว่างการสอบสวน
จับใบแก้ไข หมายถึง ผู้รายงานยื่นเอกสารชุดใหม่ เพื่อแก้ไขชุดเดิม
Chain Principle หมายถึง การได้มาหุ้นโดยทางอ้อมและเป็นการได้มาในจำนวนที่ทำให้ผู้ได้มาต้องทำคำเสนอซื้อ
หลักทรัพย์ทั้งหมดของกิจการ

Source: www.sec.or.th

RHB Guide to Investment Ratings

- Buy:** Share price may exceed 10% over the next 12 months
Trading Buy: Share price may exceed 15% over the next 3 months, however longer-term outlook remains uncertain
Neutral: Share price may fall within the range of +/- 10% over the next 12 months
Take Profit: Target price has been attained. Look to accumulate at lower levels
Sell: Share price may fall by more than 10% over the next 12 months
Not Rated: Stock is not within regular research coverage

Investment Research Disclaimers

RHB has issued this report for information purposes only. This report is intended for circulation amongst RHB and its affiliates' clients generally or such persons as may be deemed eligible by RHB to receive this report and does not have regard to the specific investment objectives, financial situation and the particular needs of any specific person who may receive this report. This report is not intended, and should not under any circumstances be construed as, an offer or a solicitation of an offer to buy or sell the securities referred to herein or any related financial instruments.

This report may further consist of, whether in whole or in part, summaries, research, compilations, extracts or analysis that has been prepared by RHB's strategic, joint venture and/or business partners. No representation or warranty (express or implied) is given as to the accuracy or completeness of such information and accordingly investors should make their own informed decisions before relying on the same.

This report is not directed to, or intended for distribution to or use by, any person or entity who is a citizen or resident of or located in any locality, state, country or other jurisdiction where such distribution, publication, availability or use would be contrary to the applicable laws or regulations. By accepting this report, the recipient hereof (i) represents and warrants that it is lawfully able to receive this document under the laws and regulations of the jurisdiction in which it is located or other applicable laws and (ii) acknowledges and agrees to be bound by the limitations contained herein. Any failure to comply with these limitations may constitute a violation of applicable laws.

All the information contained herein is based upon publicly available information and has been obtained from sources that RHB believes to be reliable and correct at the time of issue of this report. However, such sources have not been independently verified by RHB and/or its affiliates and this report does not purport to contain all information that a prospective investor may require. The opinions expressed herein are RHB's present opinions only and are subject to change without prior notice. RHB is not under any obligation to update or keep current the information and opinions expressed herein or to provide the recipient with access to any additional information. Consequently, RHB does not guarantee, represent or warrant, expressly or impliedly, as to the adequacy, accuracy, reliability, fairness or completeness of the information and opinion contained in this report. Neither RHB (including its officers, directors, associates, connected parties, and/or employees) nor does any of its agents accept any liability for any direct, indirect or consequential losses, loss of profits and/or damages that may arise from the use or reliance of this research report and/or further communications given in relation to this report. Any such responsibility or liability is hereby expressly disclaimed.

Whilst every effort is made to ensure that statement of facts made in this report are accurate, all estimates, projections, forecasts, expressions of opinion and other subjective judgments contained in this report are based on assumptions considered to be reasonable and must not be construed as a representation that the matters referred to therein will occur. Different assumptions by RHB or any other source may yield substantially different results and recommendations contained on one type of research product may differ from recommendations contained in other types of research. The performance of currencies may affect the value of, or income from, the securities or any other financial instruments referenced in this report. Holders of depositary receipts backed by the securities discussed in this report assume currency risk. Past performance is not a guide to future performance. Income from investments may fluctuate. The price or value of the investments to which this report relates, either directly or indirectly, may fall or rise against the interest of investors.

This report does not purport to be comprehensive or to contain all the information that a prospective investor may need in order to make an investment decision. The recipient of this report is making its own independent assessment and decisions regarding any securities or financial instruments referenced herein. Any investment discussed or recommended in this report may be unsuitable for an investor depending on the investor's specific investment objectives and financial position. The material in this report is general information intended for recipients who understand the risks of investing in financial instruments. This report does not take into account whether an investment or course of action and any associated risks are suitable for the recipient. Any recommendations contained in this report must therefore not be relied upon as investment advice based on the recipient's personal circumstances. Investors should make their own independent evaluation of the information contained herein, consider their own investment objective, financial situation and particular needs and seek their own financial, business, legal, tax and other advice regarding the appropriateness of investing in any securities or the investment strategies discussed or recommended in this report.

This report may contain forward-looking statements which are often but not always identified by the use of words such as "believe", "estimate", "intend" and "expect" and statements that an event or result "may", "will" or "might" occur or be achieved and other similar expressions. Such forward-looking statements are based on assumptions made and information currently available to RHB and are subject to known and unknown risks, uncertainties and other factors which may cause the actual results, performance or achievement to be materially different from any future results, performance or

achievement, expressed or implied by such forward-looking statements. Caution should be taken with respect to such statements and recipients of this report should not place undue reliance on any such forward-looking statements. RHB expressly disclaims any obligation to update or revise any forward-looking statements, whether as a result of new information, future events or circumstances after the date of this publication or to reflect the occurrence of unanticipated event

The use of any website to access this report electronically is done at the recipient's own risk, and it is the recipient's sole responsibility to take precautions to ensure that it is free from viruses or other items of a destructive nature. This report may also provide the addresses of, or contain hyperlinks to, websites. RHB takes no responsibility for the content contained therein. Such addresses or hyperlinks (including addresses or hyperlinks to RHB own website material) are provided solely for the recipient's convenience. The information and the content of the linked site do not in any way form part of this report. Accessing such website or following such link through the report or RHB website shall be at the recipient's own risk.

This report may contain information obtained from third parties. Third party content providers do not guarantee the accuracy, completeness, timeliness or availability of any information and are not responsible for any errors or omissions (negligent or otherwise), regardless of the cause, or for the results obtained from the use of such content. Third party content providers give no express or implied warranties, including, but not limited to, any warranties of merchantability or fitness for a particular purpose or use. Third party content providers shall not be liable for any direct, indirect, incidental, exemplary, compensatory, punitive, special or consequential damages, costs, expenses, legal fees, or losses (including lost income or profits and opportunity costs) in connection with any use of their content.

The research analysts responsible for the production of this report hereby certifies that the views expressed herein accurately and exclusively reflect his or her personal views and opinions about any and all of the issuers or securities analysed in this report and were prepared independently and autonomously. The research analysts that authored this report are precluded by RHB in all circumstances from trading in the securities or other financial instruments referenced in the report, or from having an interest in the company(ies) that they cover.

The contents of this report is strictly confidential and may not be copied, reproduced, published, distributed, transmitted or passed, in whole or in part, to any other person without the prior express written consent of RHB and/or its affiliates. This report has been delivered to RHB and its affiliates' clients for information purposes only and upon the express understanding that such parties will use it only for the purposes set forth above. By electing to view or accepting a copy of this report, the recipients have agreed that they will not print, copy, videotape, record, hyperlink, download, or otherwise attempt to reproduce or re-transmit (in any form including hard copy or electronic distribution format) the contents of this report. RHB and/or its affiliates accepts no liability whatsoever for the actions of third parties in this respect.

The contents of this report are subject to copyright. Please refer to Restrictions on Distribution below for information regarding the distributors of this report. Recipients must not reproduce or disseminate any content or findings of this report without the express permission of RHB and the distributors.

The securities mentioned in this publication may not be eligible for sale in some states or countries or certain categories of investors. The recipient of this report should have regard to the laws of the recipient's place of domicile when contemplating transactions in the securities or other financial instruments referred to herein. The securities discussed in this report may not have been registered in such jurisdiction. Without prejudice to the foregoing, the recipient is to note that additional disclaimers, warnings or qualifications may apply based on geographical location of the person or entity receiving this report.

The term "RHB" shall denote, where appropriate, the relevant entity distributing or disseminating the report in the particular jurisdiction referenced below, or, in every other case, RHB Investment Bank Berhad and its affiliates, subsidiaries and related companies.

RESTRICTIONS ON DISTRIBUTION

Malaysia

This report is issued and distributed in Malaysia by RHB Investment Bank Bhd. The views and opinions in this report are our own as of the date hereof and is subject to change. If the Financial Services and Markets Act of the United Kingdom or the rules of the Financial Conduct Authority apply to a recipient, our obligations owed to such recipient therein are unaffected. RHB Investment Bank Bhd has no obligation to update its opinion or the information in this report.

Thailand

This report is issued and distributed in the Kingdom of Thailand by RHB Securities (Thailand) PCL, a licensed securities company that is authorised by the Ministry of Finance, regulated by the Securities and Exchange Commission of Thailand and is a member of the Stock Exchange of Thailand. The Thai Institute of Directors Association has disclosed the Corporate Governance Report of Thai Listed Companies made pursuant to the policy of the Securities and Exchange Commission of Thailand. RHB Securities (Thailand) PCL does not endorse, confirm nor certify the result of the Corporate Governance Report of Thai Listed Companies.

Indonesia

This report is issued and distributed in Indonesia by PT RHB Sekuritas Indonesia. This research does not constitute an offering document and it should not be construed as an offer of securities in Indonesia. Any securities offered or sold, directly or indirectly, in Indonesia or to any Indonesian citizen or corporation (wherever located) or to any Indonesian resident in a manner which constitutes a public offering under Indonesian laws and regulations must comply with the prevailing Indonesian laws and regulations.

Singapore

This report is issued and distributed in Singapore by RHB Bank Berhad (Singapore branch) which is a holder of a full bank licence and an exempt capital markets services licence and financial adviser regulated by the Monetary Authority of Singapore. RHB Bank Berhad (Singapore branch) may distribute reports produced by its respective foreign entities, affiliates or other foreign research houses pursuant to an arrangement under Regulation 32C of the Financial Advisers Regulations. Where the report is distributed in Singapore to a person who is not an Accredited Investor, Expert Investor or an Institutional Investor, RHB Bank Berhad (Singapore branch) accepts legal responsibility for the contents of the report to such persons only to the extent required by law. Singapore recipients should contact RHB Bank Berhad (Singapore branch) in respect of any matter arising from or in connection with the report.

United States

This report was prepared by RHB is meant for distribution solely and directly to "major" U.S. institutional investors as defined under, and pursuant to, the requirements of Rule 15a-6 under the U.S. Securities and Exchange Act of 1934, as amended (the "Exchange Act") via a registered U.S. broker-dealer as appointed by RHB from time to time. Accordingly, any access to this report via Bursa Marketplace or any other Electronic Services Provider is not intended for any party other than "major" US institutional investors (via a registered U.S broker-dealer), nor shall be deemed as solicitation by RHB in any manner. RHB is not registered as a broker-dealer in the United States and currently has not appointed a U.S. broker-dealer. Additionally, RHB does not offer brokerage services to U.S. persons. Any order for the purchase or sale of all securities discussed herein must be placed with and through a registered U.S. broker-dealer as appointed by RHB from time to time as required by the Exchange Act Rule 15a-6. For avoidance of doubt, RHB reiterates that it has not appointed any U.S. broker-dealer during the issuance of this report. This report is confidential and not intended for distribution to, or use by, persons other than the recipient and its employees, agents and advisors, as applicable. Additionally, where research is distributed via Electronic Service Provider, the analysts whose names appear in this report are not registered or qualified as research analysts in the United States and are not associated persons of any registered U.S. broker-dealer as appointed by RHB from time to time and therefore may not be subject to any applicable restrictions under Financial Industry Regulatory Authority ("FINRA") rules on communications with a subject company, public appearances and personal trading. Investing in any non-U.S. securities or related financial instruments discussed in this research report may present certain risks. The securities of non-U.S. issuers may not be registered with, or be subject to the regulations of, the U.S. Securities and Exchange Commission. Information on non-U.S. securities or related financial instruments may be limited. Foreign companies may not be subject to audit and reporting standards and regulatory requirements comparable to those in the United States. The financial instruments discussed in this report may not be suitable for all investors. Transactions in foreign markets may be subject to regulations that differ from or offer less protection than those in the United States.

Please refer to the following link ([RHB Research conflict disclosures – November 2020](#)) and the Disclosure of Conflict of Interest in each of the research reports provided in this email for more details.

Kuala Lumpur	Singapore
RHB Investment Bank Bhd Level 3A, Tower One, RHB Centre Jalan Tun Razak Kuala Lumpur Malaysia Tel : +(60) 3 9280 8888 Fax : +(60) 3 9200 2216	RHB Bank Berhad (Singapore branch) 90 Cecil Street #04-00 RHB Bank Building Singapore 069531
Jakarta	Bangkok
PT RHB Sekuritas Indonesia Revenue Tower, 11th Floor, District 8 - SCBD Jl. Jendral Sudirman Kav 52-53 Jakarta 12190 Indonesia Tel : +6221 509 39 888 Fax : +6221 509 39 777	RHB Securities (Thailand) PCL 10th Floor, Sathorn Square Office Tower 98, North Sathorn Road, Silom Bangrak, Bangkok 10500 Thailand Tel: +(66) 2 088 9999 Fax : +(66) 2 088 9799

สำนักงานใหญ่	สาขาสีลม	สาขาภคินทร์
ชั้น 8,10 อาคารสาทรสแควร์ ออฟฟิศ ทาวเวอร์ 98 ถนนสาทรเหนือ แขวงสีลม เขตบางรัก กรุงเทพมหานคร 10500 Tel: +66-(0)2-862-9999 Fax: +66-(0)2-108-0999	ชั้น 16 อาคารสีลมคอมเพล็กซ์ 191 ถนนสีลม แขวงสีลม เขตบางรัก กรุงเทพมหานคร 10500 Tel: +66-(0)2-200-2000 Fax: +66-(0)2-632-0191	ชั้น 1 อาคารภคินทร์ 9 ถนนรัชดาภิเษก แขวงดินแดง เขตดินแดง กรุงเทพมหานคร 10400 Tel: +66-(0)2-654-1999 Fax: +66-(0)2-654-1900
สาขาปิ่นเกล้า	สาขาวิภาวดีรังสิต	สาขาอัมรินทร์
ชั้น 19 อาคารศูนย์การค้าเซ็นทรัลพลาซ่า ปิ่นเกล้า 7/129 – 221 ถนนบรมราชชนนี แขวงอรุณอัมรินทร์ เขตบางกอกน้อย กรุงเทพมหานคร 10700 Tel: +66(0)-2-828-1555 Fax: +66-(0)2-828-1500	อาคารเกษมทรัพย์ ชั้น 1 89/1 ถนนวิภาวดีรังสิต แขวงจอมพล เขตจตุจักร กรุงเทพมหานคร 10900 Tel: +66 -(0)2-63- 9000 Fax: +66-(0)2-631-9099	ชั้น 15 อาคารอัมรินทร์ทาวเวอร์ 500 ถนนเพลินจิต แขวงลุมพินี เขตปทุมวัน จังหวัดกรุงเทพฯ 10330 Tel: +66-(0)2-652- 4899 Fax: +66 -(0)2-652-4899
สาขาเชียงใหม่	สาขาหาดใหญ่	
314/1 หมู่ที่ 5 ต.สันทรายน้อย อ.สันทราย จ. เชียงใหม่ 50210 Tel: +66-(0)52-00-4999 Fax: +66-(0)52-00-4998	127 – 129 ถนนศรีภูวนารถ ตำบลหาดใหญ่ อำเภอหาดใหญ่ จังหวัดสงขลา 90110 Tel: +66-74-891-999 Fax: +66-(0)74-89- 900	