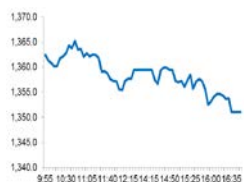


## Market Comment

Saravut Tachochavalit, Analyst  
TEL : +66 (2) 088-9754  
EMAIL : Saravut.ta@rhbgroupp.com

## แรงหนุนจากวัคซีนต้านโควิด-19 ตัวที่สอง



Open	1,360.94
High	1,365.87
Low	1,351.04
Closed	1,351.06
Chg.	+4.59
Chg.%	+0.34
Value (mn)	78,504.00
P/E (x)	26.07
P/BV (x)	1.52
Yield (%)	3.69
Market Cap (mn)	14,878.63

Up 773  
Down 877  
Unchanged 435

## SET 50-100 – MAI – Futures Index

	Closed	Chg.	(%)
SET 50	878.24	2.84	0.32
SET 100	1,955.67	6.43	0.33
S50_Con	879.20	1.70	0.19
MAI Index	315.57	-0.73	-0.23

## Trading Breakdown: Daily

(Bt,m)	Buy	Sell	Net
Institution	7,267.18	7,080.13	187.05
Proprietary	9,238.18	8,318.31	919.87
Foreign	27,474.58	28,714.15	-1,239.56
Local	34,524.06	34,391.42	132.64

## Trading Breakdown: Month to Date

(Bt,m)	Buy	Sell	Net
Institution	95,431.59	92,599.45	2,832.17
Proprietary	106,457.97	99,332.32	7,125.65
Foreign	363,051.82	338,876.51	24,175.33
Local	359,716.66	393,849.80	-34,133.15

## World Markets Index

	Closed	Chg.	(%)
Dow Jones	29,950.44	470.63	1.60
NASDAQ	11,924.13	94.84	0.80
FTSE 100	6,421.29	104.90	1.66
Nikkei	26,009.41	102.48	0.40
Hang Seng	26,381.67	224.81	0.86

## Foreign Exchange Rates

	Closed	Chg.	(%)
US Dollar	30.15	-0.05	0.17
Baht (Onshore)	104.43	-0.15	0.14
Yen	1.19	0.00	0.08

## Commodities

	Closed	Chg.	(%)
Oil: Brent	43.21	1.23	2.93
Oil: Dubai	42.55	0.32	0.76
Oil: Nymex	41.34	1.21	3.02
Gold	1,890.17	1.22	0.06
Zinc	2,653.00	40.50	1.55
BDIY Index	1,115.00	-9.00	-0.80

Source: Bloomberg

ตลาดหุ้นสหรัฐฯ ปิดบวก ขานรับความคืบหน้าในการพัฒนาวัคซีนต้านโควิด-19 ของบริษัทโมเดอร์นา อิงค์ หนุนหุ้นสายการบิน ค่าปลีก อุตสาหกรรม และพลังงานปรับขึ้น ทำให้ DOW JONES, NASDAQ, S&P500 ปิด 1.60%, 0.80%, 1.16%

ตลาดหุ้นยุโรปปิดบวก นักลงทุนขานรับข่าวดีเกี่ยวกับประสิทธิภาพของวัคซีนต้านโควิด-19 ของบริษัทโมเดอร์นา ส่งผลให้นักลงทุนเชื่อว่า เศรษฐกิจจะสามารถฟื้นตัวได้ในอัตราที่เร็วขึ้น ทำให้ DAX, FTSE, CAC40, FTMIB ปิด 0.47%, 1.66%, 1.70%, 1.98%

สัญญาน้ำมันดิบ WTI ส่งมอบเดือนธ.ค. เพิ่มขึ้น 1.21 ดอลลาร์ ปิดที่ 41.34 ดอลลาร์/บาร์เรล ส่วนสัญญาน้ำมันดิบเบรนท์ส่งมอบเดือนม.ค. เพิ่มขึ้น 1.04 ดอลลาร์ ปิดที่ 43.82 ดอลลาร์/บาร์เรล จากความคืบหน้าของบริษัทโมเดอร์นา ที่มีประสิทธิภาพได้ผลดี

ตลาดหุ้นไทยวานนี้ปรับตัวขึ้นในทิศทางเดียวกับตลาดหุ้นในภูมิภาค ขานรับ 15 ประเทศในภูมิภาคเอเชียได้ร่วมลงนามความตกลงหุ้นส่วนทางเศรษฐกิจระดับภูมิภาค (RCEP) คาดหวังว่าจะหนุนให้เกิดการลงทุนในไทย และการค้า การส่งออกในภูมิภาค ซึ่งนับวันการส่งออกของไทยในเอเชียเริ่มโตขึ้นเรื่อยๆ นอกจากนี้ตลาดยังคาดหวังในเรื่องวัคซีนต้านโควิด-19 ที่เดือนนี้ยังคงต้องลุ้นอีกหลายๆ บริษัทที่จะประกาศออกมา เช่น จอห์นสัน แอนด์ จอห์นสัน มหาวิทยาลัยอ็อกซ์ฟอร์ด ส่งผลให้ Dow Jones futures วานนี้ขึ้นในแดนบวกได้เกือบๆ 1% กอปรกับนายแพทย์แอนโทนี ฟอซี ผู้อำนวยการสถาบันภูมิแพ้และโรคติดต่อแห่งชาติสหรัฐฯ เปิดเผยว่าชาวสหรัฐฯ น่าจะยอมฉีดวัคซีนต้านโควิด-19 มากขึ้น หลังวัคซีนของไฟเซอร์มีประสิทธิภาพเกิน 90% ซึ่งน่าจะเพิ่มความมั่นใจให้คนอเมริกันบางส่วน ที่ยังลังเลและสงสัยประสิทธิภาพของวัคซีนกล้าที่จะฉีดวัคซีนเพิ่มขึ้น ท่ามกลางจำนวนผู้ติดเชื้อรายใหม่ของสหรัฐฯ ที่ยังพุ่งไม่หยุด ทางด้านตลาดหุ้นไทยปรับขึ้นขานรับ GDP ของไทยในไตรมาส 3/63 ที่ประกาศออกมา -6.4% ดีกว่าที่ตลาดคาดว่า -7% นอกจากนี้เรามองว่าที่ประชุมศบค. ในสัปดาห์นี้ มีแนวโน้มที่จะลดวันกักตัวลงเหลือ 10 วัน จาก 14 วัน และอาจจะลดเหลือ 7 วัน เพื่อกระตุ้นการท่องเที่ยวของนักท่องเที่ยวต่างชาติที่คาดว่าจะเริ่มทยอยกลับมาในช่วงไตรมาส 1/64 จะเป็นปัจจัยบวกต่อ GDP ในปีนี้ที่คาดว่าจะขยายตัวได้ราว 3.5-4.5% ส่งผลให้มีแรงซื้อในกลุ่มนิคมอุตสาหกรรม โรงแรม และค่าปลีก

บริษัทโมเดอร์นา อิงค์ (Moderna) ซึ่งเป็นบริษัทเทคโนโลยีชีวภาพของสหรัฐฯ ประกาศว่า ผลการทดลองวัคซีนต้านไวรัสโควิด-19 ในเฟสที่ 3 พบว่ามีประสิทธิภาพในการป้องกันไวรัสโควิด-19 มากกว่า 94% โดยมีอาสาสมัครเข้าร่วมโครงการจำนวน 3 หมื่นราย และยังสามารถจัดเก็บในอุณหภูมิที่ 2-7 องศาเซลเซียส (อุณหภูมิในตู้เย็นทั่วไป) ในเวลาได้นาน 30 วัน หากมีการจัดเก็บในอุณหภูมิ -20 องศาเซลเซียส จะสามารถเก็บได้นานถึง 6 เดือน ซึ่งเทียบกับวัคซีนของไฟเซอร์ที่ระบุว่าจะต้องจัดเก็บในอุณหภูมิ -70 องศาเซลเซียส ทำให้เห็นภาพการขนส่งวัคซีนของโมเดอร์นาไปทั่วโลกง่ายกว่าไฟเซอร์ เรามองความสำเร็จของการพัฒนาวัคซีนของหลายๆ บริษัทจะหนุนหุ้นสายการบิน AAV, BA

แนวโน้มตลาดหุ้นไทยวันนี้คาดว่า ฟันตัวจากความคาดหวังในเรื่องวัคซีน เราแนะนำให้ทยอยขายทำกำไรบางส่วน และรอซื้อกลับเมื่ออ่อนตัว เนื่องจากวันนี้จะมีพิจารณาร่างแก้ไขรัฐธรรมนูญ คาดว่าน่าจะรับร่าง 1-2 ในขณะที่ร่างของ iLaw น่าจะมีการศึกษาเพิ่มเติม

## กลยุทธ์การลงทุน

Trading: ไม่ต่ำแนวรับแถวๆ 1,327 จุด แนะนำ ซื้อเก็งกำไร

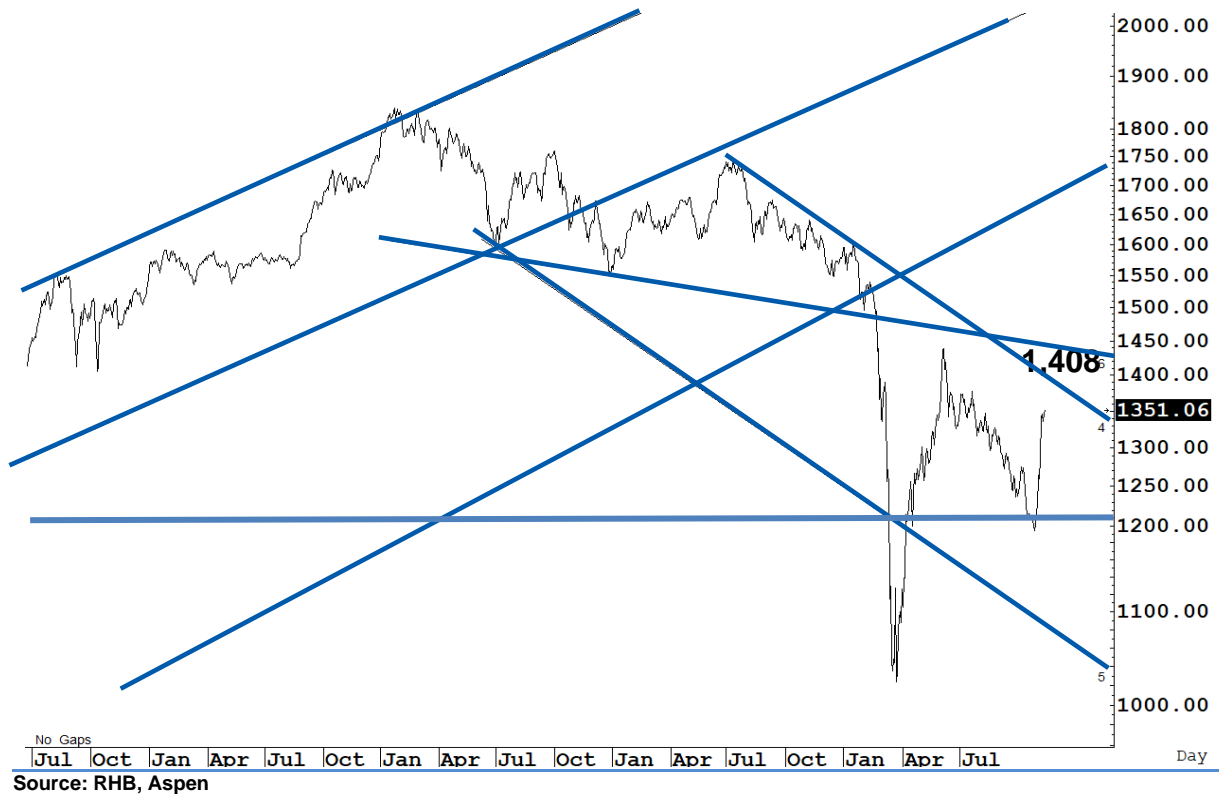
Technical Analyzer

Saravut Tachochavalit, Analyst  
 TEL : +66 (2) 088 9999 Ext. 9754  
 EMAIL : Saravut.ta@rhbgroup.com

SET Index

ดูแกว่ง

Figure 1 : SET Index daily chart



Source: RHB, Aspen

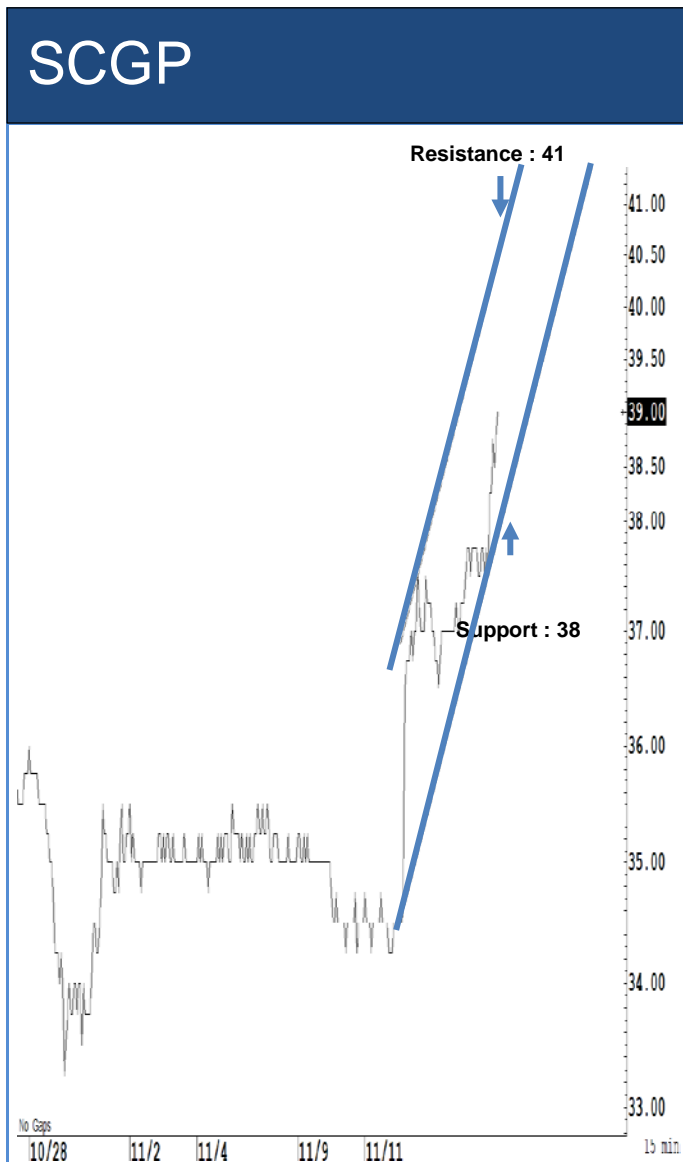
SET Index ปิดที่ 1,351.06 จุด 4.59 จุด มูลค่าการซื้อขาย 78,504 ล้านบาท ลดลงเมื่อเทียบกับปริมาณการซื้อขายวันก่อนหน้า โดยนักลงทุนต่างประเทศขายสุทธิ 1,240 ล้านบาท

ระยะกลาง : SET Index อยู่ในช่วงปรับฐาน เดือนนี้ถ้าปิดเหนือระดับ 1,408 จุดได้ จะมีลุ้นฟื้นตัวในระยะกลางแบบยาว ๆ สำหรับทิศทางในไตรมาส 1/2564 คาดว่ากรอบของ SET จะอยู่ระหว่าง 1,280-1,575 จุด แนะนำ ซื้อเมื่ออ่อนตัว เพื่อหวังผลขายทำกำไรเมื่อดัชนีฟื้นตัว กรอบในสัปดาห์นี้คาดว่าแกว่งในกรอบระหว่าง 1,330-1,397 จุด แนะนำ ลงซื้อ ขึ้นขาย ยกเว้นปิดเหนือ 1,408 จุดได้ แนะนำ ซื้อเพิ่ม หรือถือลงทุนต่อ

ระยะสั้น : SET Index เปิดบวกแบบเปิด gap ก่อนที่จะค่อย ๆ ย่อลงมาในระหว่างวัน ลักษณะแบบนี้ ดูแล้วน่าจะตึง ๆ สั้น ๆ ดีกลับไม่ข้ามแถว ๆ 1,357-1,367 จุด แนะนำ ขาย แล้วซื้อกลับตอนย่อตัว ไม่ต่ำกว่าแนวรับแถว ๆ 1,327 จุด แนะนำ trading ต่อได้

Saravut Tachochavalit, Analyst  
 TEL : +66 (2) 088 9999 Ext. 9754  
 EMAIL : [Saravut.ta@rhbgroupp.com](mailto:Saravut.ta@rhbgroupp.com)

# Trading Stocks



Source: RHB, Bloomberg

ระยะสั้นแกว่งในกรอบ **sideway** หรือในกรอบระหว่าง 38-41 บาท แนะนำ ลงซื้อ ขึ้นขายในกรอบดังกล่าว ส่วนจุดตัดขาดทุนจะอยู่ที่ 37.50 บาท



Source: RHB, Bloomberg

ระยะสั้นแกว่งในกรอบ **sideway** หรือในกรอบระหว่าง 31.50-37.50 บาท แนะนำ ลงซื้อ ขึ้นขายในกรอบดังกล่าว ส่วนจุดตัดขาดทุนจะอยู่ที่ 31 บาท

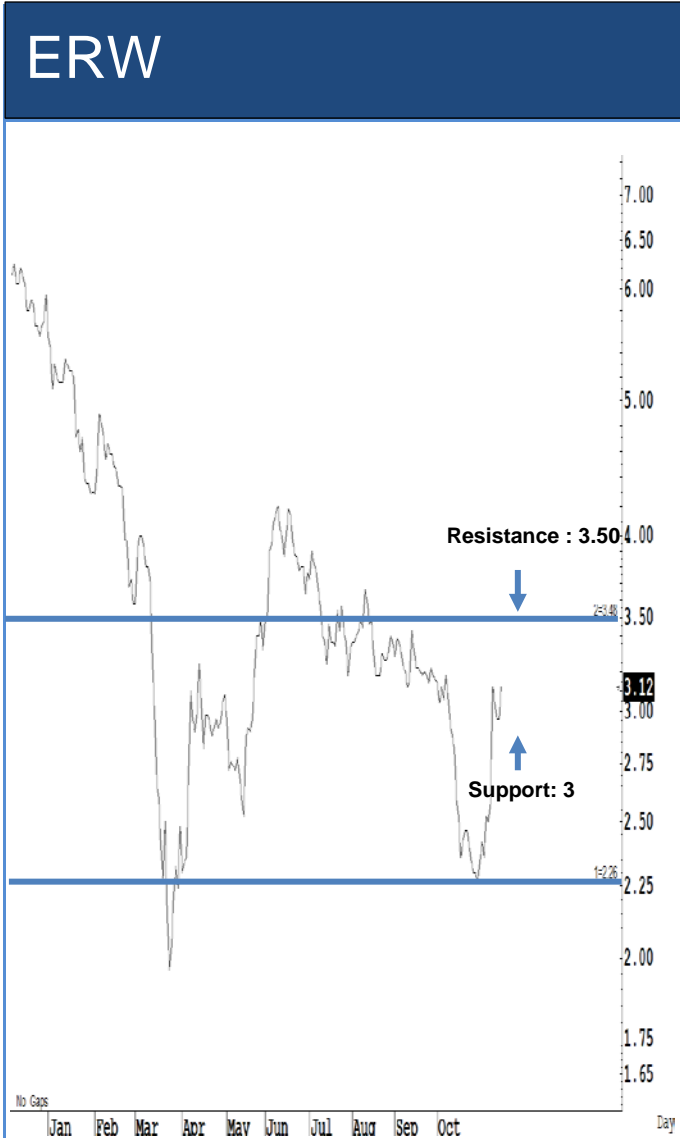


Source: RHB, Bloomberg

Source: RHB, Bloomberg

ระยะสั้นแกว่งในกรอบ **sideway** หรือในกรอบระหว่าง 2.72-3.12 บาท แนะนำ ลงซื้อ ขึ้นขายในกรอบดังกล่าว ส่วนจุดตัดขาดทุนจะอยู่ที่ 2.70 บาท

ระยะสั้นแกว่งในกรอบ **sideway** หรือในกรอบระหว่าง 14-16 บาท แนะนำ ลงซื้อ ขึ้นขายในกรอบดังกล่าว ส่วนจุดตัดขาดทุนจะอยู่ที่ 13.90 บาท



Source: RHB, Bloomberg

Source: RHB, Bloomberg

ระยะสั้นแกว่งในกรอบ **sideway** หรือในกรอบระหว่าง **3-3.50** บาท แนะนำ ลงซื้อ ขึ้นขายในกรอบดังกล่าว ส่วนจุดตัดขาดทุนจะอยู่ที่ **2.98** บาท

ระยะสั้นแกว่งในกรอบ **sideway** หรือในกรอบระหว่าง **23.50-25.25** บาทแนะนำ ลงซื้อ ขึ้นขายในกรอบดังกล่าว ส่วนจุดตัดขาดทุนจะอยู่ที่ **23.40** บาท

## Key Stock News (ที่มา: ข่าวหุ้น)

**ไทยครองแชมป์อาเซียน เข้าดัชนียั่งยืนดาวโจนส์ ทะลุถึง '7 บจ.' ติดอันดับ 1 ของโลกใน 7 กลุ่มอุตสาหกรรม**

ตลาดหลักทรัพย์ฯ (ตลท.) สุดปลื้ม! บริษัทจดทะเบียนไทย (บจ.) 21 แห่ง ได้รับคัดเลือกเข้าเป็นสมาชิก "ดัชนีความยั่งยืนดาวโจนส์" (Dow Jones Sustainability Indices: DJSI) ปี 2563 มากสุดในกลุ่มตลาดหุ้นอาเซียน เผยบจ.ที่ติดอันดับทั้งหมด พบ 7 บจ. มีคะแนนอันดับ 1 ของโลกใน 7 กลุ่มอุตสาหกรรม ถือว่ามากเป็นอันดับ 2 ของโลกรองจากสหรัฐฯ นำโดย BANPU BTS PTTEP PTTGC SCC TOP และ TRUE ส่วนบมจ.ไทยเบฟเวอเรจ เป็นบริษัทเดียวที่อยู่นอกตลาดหุ้นและติดอันดับ DJSI

**JAS กำไรปกติโตแต่ขาดทุน ติดบ่วงระบบมาตรฐานบัญชี**

"JAS" ไซริงบรูเดียวไตรมาส 3/63 มีกำไรจากการดำเนินงาน 444.46 ล้านบาท เพิ่มขึ้น 20.49% แต่งบรวมขาดทุนสุทธิ 794 ล้านบาท เหตุผลกระทบการปรับมาใช้มาตรฐานบัญชี TFRS 16 พาก TRUE แจ้งงบ Q3 มีกำไรสุทธิ 104 ล้านบาท ลดลง 96.4% หลังค่าเสื่อมราคาและค่าตัดจำหน่ายที่เพิ่มขึ้น ไม่มีกำไรขายหน่วยลงทุนใน DIF

**NRF-XO โตสนั่น แสนสิริก้าไรสวย**

"NRF" พอร์มดี Q3 เบ่งกำไรสุทธิ 48 ล้านบาท โตสนั่น 183% รับออเดอร์ซี้ออาหารโปรตีนจากพืชล้านถึงปีหน้า หนุนกำลังการผลิตเพิ่ม 10 เท่า ด้าน XO อวด Q3 มีกำไรสุทธิ 96.56 ล้านบาท พุ่งแรง 133% พาก SIRI ไซริงกำไรสุทธิ 765 ล้านบาท เพิ่มขึ้น 70% หลังโยกย้ายได้กว่า 8,582 ล้านบาท เพิ่มขึ้น 43%

**คลังยอมรับฝรั่งลุยหุ้นไทย ชูเก็บหุ้นส่งออกรับ'RCEP'**

คลังรับหุ้นไทยดี ต่างชาติซุนเงินเข้าลงทุนต้นบาทแข็ง แนวโน้มเป็นขาขึ้น ผลตอบแทนเดือน พ.ย.ดีที่สุดในภูมิภาค 12.7% ด้านโบรคฯ แนะนำเก็บหุ้นส่งออกรับ STGT-CPF-TU-KCE-SCGP หลังไทยลงนามข้อตกลง RCEP ล่าสุดแนวโน้มเศรษฐกิจฟื้นตัวไตรมาส 3/63 ติดลบน้อยกว่าคาด เป้าหมายดัชนีที่ 1,450 จุด

**สะพัด SAWAD จับ NOBLE ตั้ง'บุก'พัฒนาทรัพย์สิน**

บมจ.ศรีสวัสดิ์ (SAWAD) ร่วมมือ NOBLE ตั้งบริษัทพัฒนาทรัพย์สิน ชงบอर्ड 17 พ.ย.นี้ เพื่อนำสินทรัพย์จาก AMC ในเครือของศรีสวัสดิ์ฯ ไปพัฒนาต่อ ส่วนวันนี้นัดแบ่งกันออกสัมปทานอสังหาริมทรัพย์ สิ้นเชื่อจำนำทะเบียน โบรคฯ อัคราเคาเข้าหมาย SAWAD เป็น 66 บาท มอง Q4 ยังสดใส ด้าน MTC กำไรสุดสวย 1,340 ล้านบาท พุ่ง 24%

**GPSC ทุ่มลงทุน 2.7 พันล้าน ซื้อหุ้น 90% ในโรงไฟฟ้าโซลาร์ฟาร์มไต้หวัน**

บอर्ड GPSC ไฟเขียวตั้งบริษัทย่อย GRP1 ทุ่มงบลงทุน 2,748 ล้านบาท เข้าซื้อหุ้นโรงไฟฟ้าโซลาร์ฟาร์ม Sheng Yang Energy ในไต้หวัน เข้าถือสัดส่วน 90% หนุนกำลังการผลิตเพิ่มอีก 50 เมกะวัตต์ พร้อมมุ่งขยายพอร์ตสัดส่วนพลังงานหมุนเวียนเพิ่ม

**JWD มั่นใจรายได้ปีนี้โตสองหลัก เล็งเข้าลงทุนธุรกิจใหม่ 2-3 คัด**

"JWD" คาดรายได้ปีนี้โต 2 หลัก หลังไตรมาส 3/63 รายได้โต 12% ส่วนคลังสินค้าแบบ Built-to-Suit ในนิคมฯ นคร เริ่มรับรู้รายได้ จากค่าเช่าและค่าบริการอาคารคลังสินค้าตั้งแต่ ธ.ค.นี้เป็นต้นไป นอกจากนี้ศึกษาลงทุนในธุรกิจใหม่ๆ ประมาณ 2-3 คัด

**SCN ปลื้ม Q3 ฟื้นจาก Q2 พลิกมีกำไรสุทธิ 13 ล้านรับรัยได้ก้าชเพิ่มขึ้น**

"SCN" แจ้งไตรมาส 3/63 พลิกมีกำไร 13.1 ล้านบาท จากไตรมาส 2/63 ขาดทุน 12.5 ล้านบาท หลังรับรู้รายได้จากยอดขายก๊าซธรรมชาติเพิ่ม ขณะที่โรงไฟฟ้าพลังงานแสงอาทิตย์มีนบุรีได้ผลผลิตสูงกว่าคาดจ่อ COD เฟส 2 ปีหน้า

**กพท.ไฟเขียวโรงไฟฟ้าชุมชนนำร่อง เร่งเดินหน้าเปิดเสรีก๊าซระยะ 2 ปี 64**

"กพท." ไฟเขียวนโยบายโรงไฟฟ้าชุมชนเพื่อเศรษฐกิจฐานราก 150 เมกะวัตต์ คาดไฟฟ้าเข้าระบบในปี 66 พร้อมเดินหน้าเร่งเปิดเสรีก๊าซธรรมชาติระยะที่ 2 คาดชัดเจนปีหน้า

**SFT เจ๋ง Q3 กำไรพุ่ง 51.64% ล้นผลงานโค้งสุดท้ายทำนิวไฮ**

"ซริงฟลักซ์" หรือ SFT เจ๋ง! ไซริงบรูไตรมาส 3/63 มีกำไรสุทธิ 21.63 ล้านบาท เพิ่มขึ้น 51.64% หนุน 9 เดือนแรกกำไรสุทธิ 56.60 ล้านบาท เพิ่มขึ้น 22% รับผิดชอบดีพิล์มหดรูปเติบโตต่อเนื่อง มั่นใจไตรมาส 4/63 ทำนิวไฮรับออเดอร์ล้น

**JR เคาะราคาไอพีโอส์ปดาหนี้ เล็งเปิดจองซื้อหุ้น-เทรดใน SET พ.ย.63**

"เจ.อาร์.ดับเบิลยู. ยูทิลิตี้" จ่อเคาะราคาไอพีโอ และเซ็นอันเดอร์ไรท์เตอร์ภายในสัปดาห์หน้า คาดเปิดจองซื้อ และเทรด SET ภายในสิ้นพ.ย.นี้ ระดมทุนไปใช้เป็นเงินทุนหมุนเวียน เพื่อบริการขยายธุรกิจ

**ก.ล.ต.นับหนึ่งไฟลิ่ง'เคอร์รี่'เคอร์รี่**

สำนักงานคณะกรรมการกำกับหลักทรัพย์และตลาดหลักทรัพย์ (สำนักงาน ก.ล.ต.) นับหนึ่งไฟลิ่ง บริษัท เคอร์รี่ เคอร์รี่ (ประเทศไทย) จำกัด (มหาชน) หรือ KEX ผู้นำธุรกิจให้บริการจัดส่งพัสดุด่วนในประเทศไทย เตรียมเสนอขายหุ้นสามัญเพิ่มทุนแก่ประชาชนเป็นครั้งแรก (IPO) จำนวนไม่เกิน 300 ล้านบาท เพื่อนำเงินจากการระดมทุนครั้งนี้ไปใช้ในการขยายธุรกิจ ชำระเงินกู้ และเป็นทุนหมุนเวียนในกิจการต่อไป

**RCEP ให้ประโยชน์ทางเศรษฐกิจน้อย นักวิเคราะห์มองช่วยเพิ่มอิทธิพลให้จีน**

นักวิเคราะห์ชี้ ข้อตกลง RCEP มีผลประโยชน์ในเชิงเศรษฐกิจน้อย เนื่องจากมากกว่า 70% ของการค้าในกลุ่มอาเซียนไม่เก็บภาษีอยู่แล้ว และต้องใช้เวลาหลายปีกกว่าจะเป็นจริง แต่จะเพิ่มอิทธิพลทางเศรษฐกิจและการเมืองให้กับจีน

**'อารามโก'เล็งขายพันธบัตรอีกครึ่ง**

"ซาอูดี อารามโก" มีแผนกลับระดมทุนในตลาดตราสารหนี้ อีกครึ่ง เนื่องจากต้องการหาเงินไปจ่ายปันผล 75,000 ล้านดอลลาร์ ตามที่มีภาวะผูกพัน ขณะที่มียางานว่านิสสัน มอเตอร์ อาจขายหุ้น 34% ที่ถืออยู่ในเมิตซูบิชิ มอเตอร์

**TQM เป้าราคาใหม่ 168 บาท ไตรมาส 4 กำไรพุ่งอีก 40% ต้นทั้งปีรับ 733 ล้าน**

บล.บัวหลวง มั่นใจ TQM กำไรเติบโต 40% ในไตรมาส 4/63 และลากยาวไปถึงปีหน้า จากการขยายธุรกิจไปต่างประเทศ และจับมือพันธมิตรอย่างต่อเนื่อง รวมถึงการดึงเทคโนโลยีเข้ามาใช้ หนุนยอดขายเพิ่ม-ต้นทุนต่ำ

**ธปท.มั่นใจแบงก์ปี 63 กำไรทุกแห่ง สิ้นเชื่อโตแล้ว 3-5%**

ธปท. มั่นใจปีนี้แบงก์พาณิชย์ยังมีกำไรแม้ว่าจะลดลงบ้าง หลังหลายแบงก์นำผลกำไรมาตั้งสำรองหนี้เสีย ขณะที่สิ้นเชื่อ 9 เดือนแรกเติบโต 3.9% คาดสิ้นปี 63 สิ้นเชื่อเติบโตที่ 3-5% ได้กลุ่มก่อสร้างอุปโภคบริโภค และบริการช่วยหนุน

**SCB ส่งชึกแผนธุรกิจปี 64 รุกสินเชื่อรายใหญ่-ดิจิทัล**

แบงก์ไทยพาณิชย์ (SCB) เผยแผนปี 64 รุกสินเชื่อรายใหญ่รับแนวโน้มโครงการภาครัฐโต พร้อมผลักดันสายงานดิจิทัล ยันเงินกองทุนเยียร์ 1 แกร่ง

## ข้อมูลธุรกรรมขายชอร์ต (Short Sales)

	Symbol (16 Nov'20)	Volume (Shares)	Value (Baht)	% Short Sale Volume Comparing with Main Board	% Short Sale Value Comparing with Main Board
1	KBANK	2,029,000	193,017,275.00	6.04	6.03
2	KBANK-R	1,598,200	151,911,575.00	4.75	4.75
3	GULF	3,779,600	135,300,450.00	7.08	7.12
4	PTT	3,118,600	118,340,200.00	6.45	6.46
5	MINT	4,674,500	113,418,700.00	3.35	3.35
6	SCB-R	1,020,300	84,012,700.00	6.86	6.86
7	PTTGC-R	1,460,700	74,613,450.00	7.31	7.36
8	TOP-R	1,484,700	68,935,700.00	6.59	6.58
9	CPALL	1,016,600	64,066,475.00	5.6	5.61
10	MINT-R	2,255,800	54,886,790.00	1.62	1.62
11	BTS	5,246,100	54,550,100.00	7.17	7.11
12	IVL	1,916,200	54,331,950.00	6.65	6.64
13	BBL	433,100	51,177,900.00	5.1	5.1
14	AOT	742,200	49,016,825.00	3.4	3.41
15	BGRIM	1,005,200	48,680,275.00	8.22	8.24
16	BGRIM-R	1,002,300	48,610,150.00	8.2	8.23
17	CPF	1,670,700	46,779,600.00	4.31	4.31
18	BDMS	2,069,700	44,955,040.00	5.32	5.31
19	PTTGC	873,000	44,575,600.00	4.37	4.4
20	PTTEP-R	443,000	40,418,750.00	4.76	4.75
21	GULF-R	1,108,400	39,658,175.00	2.08	2.09
22	HANA-R	1,069,200	38,728,425.00	7.04	7.04
23	GPSC	564,600	38,492,775.00	2.4	2.4
24	BANPU-R	5,077,700	37,578,115.00	6.4	6.38
25	SCGP	987,900	37,471,250.00	1.07	1.07
26	SCB	443,700	36,582,750.00	2.98	2.99
27	STA-R	1,236,700	34,375,500.00	2.47	2.5
28	ADVANC	179,900	31,653,450.00	2.12	2.12
29	BAM-R	1,377,400	28,932,120.00	2.36	2.38
30	EGCO-R	145,600	28,078,800.00	5.88	5.87
31	TU	1,788,100	27,378,000.00	9.25	9.27
32	GPSC-R	355,000	24,129,100.00	1.51	1.5
33	SCC	66,600	24,044,100.00	2.42	2.43
34	KCE	640,400	23,910,450.00	7.41	7.41
35	TASCO-R	1,239,200	23,453,260.00	2.08	2.08
36	BTS-R	2,167,000	22,812,190.00	2.96	2.97
37	PTTEP	246,500	22,563,900.00	2.65	2.65
38	EA	477,500	21,350,375.00	7.26	7.26
39	STA	650,000	18,200,000.00	1.3	1.33
40	RATCH-R	340,200	18,154,325.00	9.48	9.47
41	BH	169,100	18,094,800.00	6.87	6.85
42	KCE-R	484,400	18,062,425.00	5.6	5.6
43	KTC	407,700	17,705,125.00	6.73	6.76
44	CENTEL-R	728,100	17,564,650.00	5.51	5.51
45	INTUCH-R	318,600	17,357,925.00	2.5	2.5
46	BCPG	1,342,000	17,342,330.00	10.62	10.61

Source: SETSMART



## ข้อมูลแบบรายงานการเปลี่ยนแปลงการถือหลักทรัพย์และสัญญาซื้อขายล่วงหน้าของผู้บริหาร (แบบ 59)

ชื่อบริษัท	ชื่อผู้บริหาร	ประเภทหลักทรัพย์	วันที่ได้มา/ จำหน่าย	จำนวน	ราคา	วิธีการได้มา/ จำหน่าย
KCE	นาย สุนัน ศรีเพชร	หุ้นสามัญ	13/11/2563	5,000	38	ขาย
SUN	นาย วรพงศ์ นันทาทวิวัฒน์	หุ้นสามัญ	13/11/2563	255,100	4.48	ขาย
BANPU	นาย อองอาจ เชื้ออภิญญกุล	หุ้นสามัญ	16/11/2563	1,000,000	-	โอน
BANPU	นาย อองอาจ เชื้ออภิญญกุล	หุ้นสามัญ	16/11/2563	1,000,000	-	รับโอน
BOL	นาย มินทร์ อิงค์เนศ	หุ้นสามัญ	16/11/2563	32,942,900	4.2	ซื้อ
MODERN	นาย ทักษะ บุญโยคะ	หุ้นสามัญ	16/11/2563	300,000	2.4	ซื้อ
RJH	นาย จรูญศักดิ์ ศรีโกชนสมบูรณ์	หุ้นสามัญ	16/11/2563	8,000	22.64	ขาย
RJH	นาย วชิระ วุฒิกุลประพันธ์	หุ้นสามัญ	16/11/2563	15,000	23.1	ขาย
RJH	นาย ศรัณย์ สุภัคศรีณย์	หุ้นสามัญ	12/11/2563	14,900	22.6	ขาย
RJH	นาย ศรัณย์ สุภัคศรีณย์	หุ้นสามัญ	16/11/2563	79,100	22.91	ขาย
RT	นาย กระหิม ศานต์ตระกูล	หุ้นสามัญ	13/11/2563	200,000	1.9	ซื้อ
RT	นาย ทรงภพ พลจันทร์	หุ้นสามัญ	12/11/2563	91,000	1.74	ซื้อ
RT	นาย ธีรยุทธ ชูศิลป์	หุ้นสามัญ	12/11/2563	200,000	1.87	ซื้อ
RT	นาย ธีรยุทธ ชูศิลป์	หุ้นสามัญ	13/11/2563	100,000	1.78	ขาย
RT	นาย ธีรยุทธ ชูศิลป์	หุ้นสามัญ	13/11/2563	100,000	1.88	ขาย
WGE	นาย วิกรม จารุพงศา	หุ้นสามัญ	16/11/2563	100,000	1.68	ซื้อ
STGT	นางสาว วรษา ไหมใจดี	หุ้นสามัญ	16/11/2563	10,000	77.75	ซื้อ
STA	นาย พอล สุเมธ ดี	หุ้นสามัญ	16/11/2563	200,000	28.41	ซื้อ
SO	นาย จิรณ กุลชนะวัฒน์	หุ้นสามัญ	12/11/2563	100	6.2	ซื้อ

Source: www.sec.or.th



**แบบรายงานการได้มาหรือจำหน่ายหลักทรัพย์ของกิจการ (แบบ 246-2)**  
(Corporate Share Trade)

หลักทรัพย์	ชื่อผู้ได้มา/ จำหน่าย	วิธีการ	ประเภท หลักทรัพย์ <sup>1</sup>	% ก่อน ได้มา/ จำหน่าย	% ได้มา/ จำหน่าย	% หลัง ได้มา/ จำหน่าย	วันที่ได้มา/ จำหน่าย	% ก่อน ได้มา/ จำหน่าย (กลุ่ม) <sup>2</sup>	% ได้มา/ จำหน่าย (กลุ่ม) <sup>2</sup>	% หลัง ได้มา/ จำหน่าย (กลุ่ม) <sup>2</sup>
PRM	KIMBERLY ASSET LIMITED	จำหน่าย	หุ้น	4.64	1.36	3.28	13/11/2563	60.9803	1.36	59.6203
SABUY	นาย อานนท์ชัย วีระ ประวัติ	จำหน่าย	หุ้น	21.393	1.4925	19.9004	12/11/2563	26.3681	1.4925	24.8756
ANAN	นาย ชานนท์ เรือง กฤตยา	จำหน่าย	หุ้น	38.9786	7.5	31.4786	11/11/2563	43.9486	7.5	36.4486
SABUY	นาย อานนท์ชัย วีระ ประวัติ	ได้มา	หุ้น	19.9004	1.4925	21.393	11/11/2563	24.8756	1.4925	26.3681

- หุ้น** หมายถึง หุ้นสามัญหรือหุ้นบริษัทร่วมหรือใบแสดงสิทธิในผลประโยชน์ที่เกิดจากหลักทรัพย์อ้างอิงไทย (DR)  
**หลักทรัพย์แปลงสภาพ** หมายถึง ใบสำคัญแสดงสิทธิที่จะซื้อหุ้นสามัญ หุ้นกู้แปลงสภาพ หรือหลักทรัพย์อื่นที่อาจแปลงสภาพได้
- กรณีที่มีการรายงานเป็นกลุ่ม ชื่อผู้ได้มา/จำหน่ายจะแสดงข้อมูลของบุคคลในกลุ่มที่มีการเปลี่ยนแปลง ส่วน %การ  
ได้มา/จำหน่าย  
และ %หลังการได้มา/จำหน่ายจะแสดงตัวเลขของทั้งกลุ่ม และบุคคลตามมาตรา 258 ( [नियามตามบุคคลมาตรา 258](#))
- ข้อมูลเบื้องต้น** หมายถึง ข้อมูลยังไม่ครบถ้วน และ/หรือ อยู่ระหว่างการสอบทาน  
**ฉบับแก้ไข** หมายถึง ผู้รายงานยื่นเอกสารชุดใหม่ เพื่อแก้ไขชุดเดิม  
**Chain Principle** หมายถึง การได้มาหุ้นโดยทางอ้อมและเป็นการได้มาในจำนวนที่ทำให้ผู้ได้มาต้องทำคำเสนอซื้อ  
หลักทรัพย์ทั้งหมดของกิจการ

Source: [www.sec.or.th](http://www.sec.or.th)

## RHB Guide to Investment Ratings

- Buy:** Share price may exceed 10% over the next 12 months  
**Trading Buy:** Share price may exceed 15% over the next 3 months, however longer-term outlook remains uncertain  
**Neutral:** Share price may fall within the range of +/- 10% over the next 12 months  
**Take Profit:** Target price has been attained. Look to accumulate at lower levels  
**Sell:** Share price may fall by more than 10% over the next 12 months  
**Not Rated:** Stock is not within regular research coverage

## Investment Research Disclaimers

RHB has issued this report for information purposes only. This report is intended for circulation amongst RHB and its affiliates' clients generally or such persons as may be deemed eligible by RHB to receive this report and does not have regard to the specific investment objectives, financial situation and the particular needs of any specific person who may receive this report. This report is not intended, and should not under any circumstances be construed as, an offer or a solicitation of an offer to buy or sell the securities referred to herein or any related financial instruments.

This report may further consist of, whether in whole or in part, summaries, research, compilations, extracts or analysis that has been prepared by RHB's strategic, joint venture and/or business partners. No representation or warranty (express or implied) is given as to the accuracy or completeness of such information and accordingly investors should make their own informed decisions before relying on the same.

This report is not directed to, or intended for distribution to or use by, any person or entity who is a citizen or resident of or located in any locality, state, country or other jurisdiction where such distribution, publication, availability or use would be contrary to the applicable laws or regulations. By accepting this report, the recipient hereof (i) represents and warrants that it is lawfully able to receive this document under the laws and regulations of the jurisdiction in which it is located or other applicable laws and (ii) acknowledges and agrees to be bound by the limitations contained herein. Any failure to comply with these limitations may constitute a violation of applicable laws.

All the information contained herein is based upon publicly available information and has been obtained from sources that RHB believes to be reliable and correct at the time of issue of this report. However, such sources have not been independently verified by RHB and/or its affiliates and this report does not purport to contain all information that a prospective investor may require. The opinions expressed herein are RHB's present opinions only and are subject to change without prior notice. RHB is not under any obligation to update or keep current the information and opinions expressed herein or to provide the recipient with access to any additional information. Consequently, RHB does not guarantee, represent or warrant, expressly or impliedly, as to the adequacy, accuracy, reliability, fairness or completeness of the information and opinion contained in this report. Neither RHB (including its officers, directors, associates, connected parties, and/or employees) nor does any of its agents accept any liability for any direct, indirect or consequential losses, loss of profits and/or damages that may arise from the use or reliance of this research report and/or further communications given in relation to this report. Any such responsibility or liability is hereby expressly disclaimed.

Whilst every effort is made to ensure that statement of facts made in this report are accurate, all estimates, projections, forecasts, expressions of opinion and other subjective judgments contained in this report are based on assumptions considered to be reasonable and must not be construed as a representation that the matters referred to therein will occur. Different assumptions by RHB or any other source may yield substantially different results and recommendations contained on one type of research product may differ from recommendations contained in other types of research. The performance of currencies may affect the value of, or income from, the securities or any other financial instruments referenced in this report. Holders of depositary receipts backed by the securities discussed in this report assume currency risk. Past performance is not a guide to future performance. Income from investments may fluctuate. The price or value of the investments to which this report relates, either directly or indirectly, may fall or rise against the interest of investors.

This report does not purport to be comprehensive or to contain all the information that a prospective investor may need in order to make an investment decision. The recipient of this report is making its own independent assessment and decisions regarding any securities or financial instruments referenced herein. Any investment discussed or recommended in this report may be unsuitable for an investor depending on the investor's specific investment objectives and financial position. The material in this report is general information intended for recipients who understand the risks of investing in financial instruments. This report does not take into account whether an investment or course of action and any associated risks are suitable for the recipient. Any recommendations contained in this report must therefore not be relied upon as investment advice based on the recipient's personal circumstances. Investors should make their own independent evaluation of the information contained herein, consider their own investment objective, financial situation and particular needs and seek their own financial, business, legal, tax and other advice regarding the appropriateness of investing in any securities or the investment strategies discussed or recommended in this report.

This report may contain forward-looking statements which are often but not always identified by the use of words such as "believe", "estimate", "intend" and "expect" and statements that an event or result "may", "will" or "might" occur or be achieved and other similar expressions. Such forward-looking statements are based on assumptions made and information currently available to RHB and are subject to known and unknown risks, uncertainties and other factors which may cause the actual results, performance or achievement to be materially different from any future results, performance or

achievement, expressed or implied by such forward-looking statements. Caution should be taken with respect to such statements and recipients of this report should not place undue reliance on any such forward-looking statements. RHB expressly disclaims any obligation to update or revise any forward-looking statements, whether as a result of new information, future events or circumstances after the date of this publication or to reflect the occurrence of unanticipated event

The use of any website to access this report electronically is done at the recipient's own risk, and it is the recipient's sole responsibility to take precautions to ensure that it is free from viruses or other items of a destructive nature. This report may also provide the addresses of, or contain hyperlinks to, websites. RHB takes no responsibility for the content contained therein. Such addresses or hyperlinks (including addresses or hyperlinks to RHB own website material) are provided solely for the recipient's convenience. The information and the content of the linked site do not in any way form part of this report. Accessing such website or following such link through the report or RHB website shall be at the recipient's own risk.

This report may contain information obtained from third parties. Third party content providers do not guarantee the accuracy, completeness, timeliness or availability of any information and are not responsible for any errors or omissions (negligent or otherwise), regardless of the cause, or for the results obtained from the use of such content. Third party content providers give no express or implied warranties, including, but not limited to, any warranties of merchantability or fitness for a particular purpose or use. Third party content providers shall not be liable for any direct, indirect, incidental, exemplary, compensatory, punitive, special or consequential damages, costs, expenses, legal fees, or losses (including lost income or profits and opportunity costs) in connection with any use of their content.

The research analysts responsible for the production of this report hereby certifies that the views expressed herein accurately and exclusively reflect his or her personal views and opinions about any and all of the issuers or securities analysed in this report and were prepared independently and autonomously. The research analysts that authored this report are precluded by RHB in all circumstances from trading in the securities or other financial instruments referenced in the report, or from having an interest in the company(ies) that they cover.

The contents of this report is strictly confidential and may not be copied, reproduced, published, distributed, transmitted or passed, in whole or in part, to any other person without the prior express written consent of RHB and/or its affiliates. This report has been delivered to RHB and its affiliates' clients for information purposes only and upon the express understanding that such parties will use it only for the purposes set forth above. By electing to view or accepting a copy of this report, the recipients have agreed that they will not print, copy, videotape, record, hyperlink, download, or otherwise attempt to reproduce or re-transmit (in any form including hard copy or electronic distribution format) the contents of this report. RHB and/or its affiliates accepts no liability whatsoever for the actions of third parties in this respect.

The contents of this report are subject to copyright. Please refer to Restrictions on Distribution below for information regarding the distributors of this report. Recipients must not reproduce or disseminate any content or findings of this report without the express permission of RHB and the distributors.

The securities mentioned in this publication may not be eligible for sale in some states or countries or certain categories of investors. The recipient of this report should have regard to the laws of the recipient's place of domicile when contemplating transactions in the securities or other financial instruments referred to herein. The securities discussed in this report may not have been registered in such jurisdiction. Without prejudice to the foregoing, the recipient is to note that additional disclaimers, warnings or qualifications may apply based on geographical location of the person or entity receiving this report.

The term "RHB" shall denote, where appropriate, the relevant entity distributing or disseminating the report in the particular jurisdiction referenced below, or, in every other case, RHB Investment Bank Berhad and its affiliates, subsidiaries and related companies.

## **RESTRICTIONS ON DISTRIBUTION**

### **Malaysia**

This report is issued and distributed in Malaysia by RHB Investment Bank Bhd. The views and opinions in this report are our own as of the date hereof and is subject to change. If the Financial Services and Markets Act of the United Kingdom or the rules of the Financial Conduct Authority apply to a recipient, our obligations owed to such recipient therein are unaffected. RHB Investment Bank Bhd has no obligation to update its opinion or the information in this report.

### **Thailand**

This report is issued and distributed in the Kingdom of Thailand by RHB Securities (Thailand) PCL, a licensed securities company that is authorised by the Ministry of Finance, regulated by the Securities and Exchange Commission of Thailand and is a member of the Stock Exchange of Thailand. The Thai Institute of Directors Association has disclosed the Corporate Governance Report of Thai Listed Companies made pursuant to the policy of the Securities and Exchange Commission of Thailand. RHB Securities (Thailand) PCL does not endorse, confirm nor certify the result of the Corporate Governance Report of Thai Listed Companies.

## Indonesia

This report is issued and distributed in Indonesia by PT RHB Sekuritas Indonesia. This research does not constitute an offering document and it should not be construed as an offer of securities in Indonesia. Any securities offered or sold, directly or indirectly, in Indonesia or to any Indonesian citizen or corporation (wherever located) or to any Indonesian resident in a manner which constitutes a public offering under Indonesian laws and regulations must comply with the prevailing Indonesian laws and regulations.

## Singapore

This report is issued and distributed in Singapore by RHB Bank Berhad (Singapore branch) which is a holder of a full bank licence and an exempt capital markets services licence and financial adviser regulated by the Monetary Authority of Singapore. RHB Bank Berhad (Singapore branch) may distribute reports produced by its respective foreign entities, affiliates or other foreign research houses pursuant to an arrangement under Regulation 32C of the Financial Advisers Regulations. Where the report is distributed in Singapore to a person who is not an Accredited Investor, Expert Investor or an Institutional Investor, RHB Bank Berhad (Singapore branch) accepts legal responsibility for the contents of the report to such persons only to the extent required by law. Singapore recipients should contact RHB Bank Berhad (Singapore branch) in respect of any matter arising from or in connection with the report.

## United States

This report was prepared by RHB is meant for distribution solely and directly to "major" U.S. institutional investors as defined under, and pursuant to, the requirements of Rule 15a-6 under the U.S. Securities and Exchange Act of 1934, as amended (the "Exchange Act") via a registered U.S. broker-dealer as appointed by RHB from time to time. Accordingly, any access to this report via Bursa Marketplace or any other Electronic Services Provider is not intended for any party other than "major" US institutional investors (via a registered U.S broker-dealer), nor shall be deemed as solicitation by RHB in any manner. RHB is not registered as a broker-dealer in the United States and currently has not appointed a U.S. broker-dealer. Additionally, RHB does not offer brokerage services to U.S. persons. Any order for the purchase or sale of all securities discussed herein must be placed with and through a registered U.S. broker-dealer as appointed by RHB from time to time as required by the Exchange Act Rule 15a-6. For avoidance of doubt, RHB reiterates that it has not appointed any U.S. broker-dealer during the issuance of this report. This report is confidential and not intended for distribution to, or use by, persons other than the recipient and its employees, agents and advisors, as applicable. Additionally, where research is distributed via Electronic Service Provider, the analysts whose names appear in this report are not registered or qualified as research analysts in the United States and are not associated persons of any registered U.S. broker-dealer as appointed by RHB from time to time and therefore may not be subject to any applicable restrictions under Financial Industry Regulatory Authority ("FINRA") rules on communications with a subject company, public appearances and personal trading. Investing in any non-U.S. securities or related financial instruments discussed in this research report may present certain risks. The securities of non-U.S. issuers may not be registered with, or be subject to the regulations of, the U.S. Securities and Exchange Commission. Information on non-U.S. securities or related financial instruments may be limited. Foreign companies may not be subject to audit and reporting standards and regulatory requirements comparable to those in the United States. The financial instruments discussed in this report may not be suitable for all investors. Transactions in foreign markets may be subject to regulations that differ from or offer less protection than those in the United States.

Please refer to the following link ([RHB Research conflict disclosures – November 2020](#)) and the Disclosure of Conflict of Interest in each of the research reports provided in this email for more details.

Kuala Lumpur	Singapore
<b>RHB Investment Bank Bhd</b> Level 3A, Tower One, RHB Centre Jalan Tun Razak Kuala Lumpur Malaysia Tel : +(60) 3 9280 8888 Fax : +(60) 3 9200 2216	<b>RHB Bank Berhad (Singapore branch)</b> 90 Cecil Street #04-00 RHB Bank Building Singapore 069531
Jakarta	Bangkok
<b>PT RHB Sekuritas Indonesia</b> Revenue Tower, 11th Floor, District 8 - SCBD Jl. Jendral Sudirman Kav 52-53 Jakarta 12190 Indonesia Tel : +6221 509 39 888 Fax : +6221 509 39 777	<b>RHB Securities (Thailand) PCL</b> 10th Floor, Sathorn Square Office Tower 98, North Sathorn Road, Silom Bangrak, Bangkok 10500 Thailand Tel: +(66) 2 088 9999 Fax : +(66) 2 088 9799

สำนักงานใหญ่	สาขาสีลม	สาขาภคินทร์
ชั้น 8,10 อาคารสาทรสแควร์ ออฟฟิศ ทาวเวอร์ 98 ถนนสาทรเหนือ แขวงสีลม เขตบางรัก กรุงเทพมหานคร 10500 Tel: +66-(0)2-862-9999 Fax: +66-(0)2-108-0999	ชั้น 16 อาคารสีลมคอมเพล็กซ์ 191 ถนนสีลม แขวงสีลม เขตบางรัก กรุงเทพมหานคร 10500 Tel: +66-(0)2-200-2000 Fax: +66-(0)2-632-0191	ชั้น 1 อาคารภคินทร์ 9 ถนนรัชดาภิเษก แขวงดินแดง เขตดินแดง กรุงเทพมหานคร 10400 Tel: +66-(0)2-654-1999 Fax: +66-(0)2-654-1900
สาขาปิ่นเกล้า	สาขาวิภาวดีรังสิต	สาขาอัมรินทร์
ชั้น 19 อาคารศูนย์การค้าเซ็นทรัลพลาซ่า ปิ่นเกล้า 7/129 – 221 ถนนบรมราชชนนี แขวงอรุณอัมรินทร์ เขตบางกอกน้อย กรุงเทพมหานคร 10700 Tel: +66(0)-2-828-1555 Fax: +66-(0)2-828-1500	อาคารเกษมทรัพย์ ชั้น 1 89/1 ถนนวิภาวดีรังสิต แขวงจอมพล เขตจตุจักร กรุงเทพมหานคร 10900 Tel: +66 -(0)2-63- 9000 Fax: +66-(0)2-631-9099	ชั้น 15 อาคารอัมรินทร์ทาวเวอร์ 500 ถนนเพลินจิต แขวงลุมพินี เขตปทุมวัน จังหวัดกรุงเทพฯ 10330 Tel: +66-(0)2-652- 4899 Fax: +66 -(0)2-652-4899
สาขาเชียงใหม่	สาขาหาดใหญ่	
314/1 หมู่ที่ 5 ต.สันทรายน้อย อ.สันทราย จ. เชียงใหม่ 50210 Tel: +66-(0)52-00-4999 Fax: +66-(0)52-00-4998	127 – 129 ถนนศรีภูวนารถ ตำบลหาดใหญ่ อำเภอหาดใหญ่ จังหวัดสงขลา 90110 Tel: +66-74-891-999 Fax: +66-(0)74-89- 900	