

Market Comment

Saravut Tachochavalit, Analyst

TEL : +66 (2) 088-9754

EMAIL : Saravut.ta@rhbgroup.com

ปัจจัยบวกหนุนราคาหุ้นกลุ่มแบงก์



Open	1,340.43
High	1,341.57
Low	1,327.17
Closed	1,336.31
Chg.	-9.03
Chg.%	-0.67
Value (mn)	97,248.89
P/E (x)	24.15
P/BV (x)	1.52
Yield (%)	3.73
Market Cap (mn)	14,716.18

Up 638
Down 1,026
Unchanged 407

SET 50-100 – MAI – Futures Index

	Closed	Chg.	(%)
SET 50	868.27	-9.82	-1.12
SET 100	1,932.44	-19.53	-1.00
S50_Con	866.10	-11.70	-1.33
MAI Index	315.29	0.20	0.06

Trading Breakdown: Daily

(Bt,m)	Buy	Sell	Net
Institution	6,929.82	11,507.02	-4,577.20
Proprietary	9,667.16	8,800.46	866.69
Foreign	35,331.97	33,095.83	2,236.14
Local	45,319.93	43,845.57	1,474.36

Trading Breakdown: Month to Date

(Bt,m)	Buy	Sell	Net
Institution	80,481.38	78,044.17	2,437.23
Proprietary	86,418.23	80,796.63	5,621.60
Foreign	294,138.33	268,971.47	25,166.87
Local	293,079.90	326,305.60	-33,225.71

World Markets Index

	Closed	Chg.	(%)
Dow Jones	29,080.17	-317.46	-1.08
NASDAQ	11,709.59	-76.84	-0.65
FTSE 100	6,338.94	-43.16	-0.68
Nikkei	25,436.56	-84.32	-0.33
Hang Seng	26,169.38	-57.60	-0.22

Foreign Exchange Rates

	Closed	Chg.	(%)
US Dollar	30.21	-0.02	0.07
Baht (Onshore)	105.02	-0.11	0.10
Euro	1.18	0.00	0.03

Commodities

	Closed	Chg.	(%)
Oil: Brent	42.57	-0.47	-1.09
Oil: Dubai	42.79	-0.78	-1.79
Oil: Nymex	41.12	-0.33	-0.80
Gold	1,877.24	0.41	0.02
Zinc	2,593.00	-37.50	-1.43
BDIY Index	1,141.00	-59.00	-4.92

Source: Bloomberg

ตลาดหุ้นสหรัฐฯ ปิดลบหลังจากขึ้นแรงในช่วงอาทิตย์ที่ผ่านมา โดยได้รับแรงกดดันจากจำนวนผู้ติดเชื้อที่เพิ่มสูงขึ้นต่อเนื่อง หลังจากช่วงเลือกตั้งหลักๆมาจากแรงขายในหุ้นกลุ่มอุตสาหกรรม ธนาคาร และ สายการบิน ที่นักลงทุนยังคงวิตกกังวลมาตรการควบคุมการแพร่ระบาดที่ยังน่าจะมีการบังคับใช้ต่อเนื่องไปอีกสัปดาห์ ทำให้ DOW JONES, NASDAQ, S&P500 ปิด -1.08%, -0.65%, -1.00%

ตลาดหุ้นยุโรปปิดลบเช่นกันหลังจากบวกต่อเนื่องมาสามวัน หลังจากนักลงทุนตัดสินใจเทขายหุ้นออกมาเพื่อลดความเสี่ยงบางส่วน ทำให้ DAX, FTSE, CAC40, FTMIB ปิด -1.24%, -0.68%, -1.52%, -0.83%

สัญญาน้ำมันดิบ WTI ส่งมอบเดือนธ.ค. ปรับตัวลดลง 0.33 ดอลลาร์ ปิดที่ 41.12 ดอลลาร์/บาร์เรล ส่วนสัญญาน้ำมันดิบเบรนท์ส่งมอบเดือนม.ค. ลดลง 0.27 ดอลลาร์ ปิดที่ 43.53 ดอลลาร์/บาร์เรล หลังจากรายงานสต็อกน้ำมันดิบสหรัฐฯออกมาสูงกว่าที่นักวิเคราะห์คาดการณ์ และความกังวลเรื่องทีโอเปคมีการปรับลดคาดการณ์ความต้องการใช้น้ำมันในปีนี้สู่ระดับ 90 ล้านบาร์เรลต่อวัน ซึ่งถือว่าเป็นระดับที่ต่ำที่สุดตั้งแต่ปี 2013

ตลาดหุ้นไทยเมื่อวานนี้ปรับตัวลดลงเล็กน้อย พักตัวในทางเดียวกับตลาดหุ้นในภูมิภาค ด้วยมูลค่าการซื้อขายที่ยังคงหนาแน่นอย่างต่อเนื่อง โดยนักลงทุนต่างชาติยังคงซื้อสุทธิติดต่อกันเป็นวันที่สาม โดยมีแรงซื้อกลับที่หุ้นกลุ่มยาง เข็มคอตคเคอร์ และกลุ่มดีเฟนซีฟที่ถูกเทขายไปในช่วงก่อนหน้าเพื่อปรับสมดุลของพอร์ตการลงทุนในระยะสั้น โดยเราคาดว่าตลาดจะยังคงผันผวนต่อเนื่องในวันนี้จากการประกาศผลการดำเนินงานของบริษัทจดทะเบียนใหญ่ๆ ที่กำลังจะออกมาต่อเนื่องในวันนี้จนถึงช่วงอาทิตย์หน้า อย่างไรก็ตามการที่ธนาคารแห่งประเทศไทยออกมากประกาศอนุญาตให้นักธุรกิจสามารถพาดิพย์สามารถจ่ายเงินปันผลได้ในปีโดยมีเงื่อนไข คือให้จ่ายได้ไม่เกินอัตราการจ่ายในปี 2019 และ จ่ายได้ไม่เกิน 50% ของผลกำไรสุทธิปีนี้ น่าจะสร้างเซกซ์เมนที่เชิงบวกกับหุ้นกลุ่มธนาคาร และเป็นแรงหนุนที่สำคัญของตลาดในวันนี้ โดยการอนุญาตครั้งนี้ของธนาคารแห่งประเทศไทย เป็นผลเนื่องมาจากการที่ธนาคารพาณิชย์ทุกแห่งสามารถผ่านผลทดสอบ สภาพัฒนกิจ (stress test) ได้ทั้งหมด โดยของธนาคารแห่งประเทศไทยมองว่า ธนาคารพาณิชย์ยังคงมีอัตราเงินกองทุน อัตราเงินสำรองและสภาพคล่องอยู่ในระดับที่แข็งแกร่งเพียงพอสถานการณ์ในปัจจุบัน อย่างไรก็ตามการที่ธนาคารแห่งประเทศไทยยังคงห้ามธนาคารพาณิชย์ ทำธุรกรรมซื้อหุ้นคืนและจะยังพิจารณาการอนุญาตจ่ายปันผลในรูปแบบปีต่อไปอยู่ เพื่อรองรับกับสถานการณ์ความไม่แน่นอนของเศรษฐกิจที่ยังคงได้รับผลกระทบจากโควิด-19 ที่ยังมีต่อเนื่อง

แนวโน้มตลาดหุ้นไทยในวันนี้ คาดว่ายังได้รับแรงกดดันจากภาวะตลาดภายนอก แต่เรามองว่าวันนี้จะมีแรงเก็งกำไรเข้ามาในกลุ่มธนาคารจากปัจจัยบวกเรื่องการจ่ายปันผลครั้งนี้โดยเฉพาะการที่ธนาคารพาณิชย์มีการงดจ่ายปันผลระหว่างกาลไปในช่วงก่อนหน้านี้อาจทำให้มีความเป็นไปได้ที่ธนาคารอาจจะมีการจ่ายปันผลรวบยอดในช่วงครึ่งหลังของปี โดยเรายังคงแนะนำธนาคารที่มีอัตราการจ่ายปันผลสูงและมีเงินกองทุนที่ค่อนข้างแข็งแกร่ง อย่างตัว TISCO และ BBL

แนวโน้มตลาดหุ้นไทยวันนี้คาดว่า มีความผันผวนสูง ยังคงต้องระวังแรงขายทำกำไร โดยเราแนะนำจับตาหุ้นกลุ่มธนาคารพาณิชย์และกลุ่มที่ราคาอย่างคง laggard

กลยุทธ์การลงทุน

Trading: ไม่ตำแนรับแถวๆ 1,287 จุด แนะนำ ซื้อเก็งกำไร

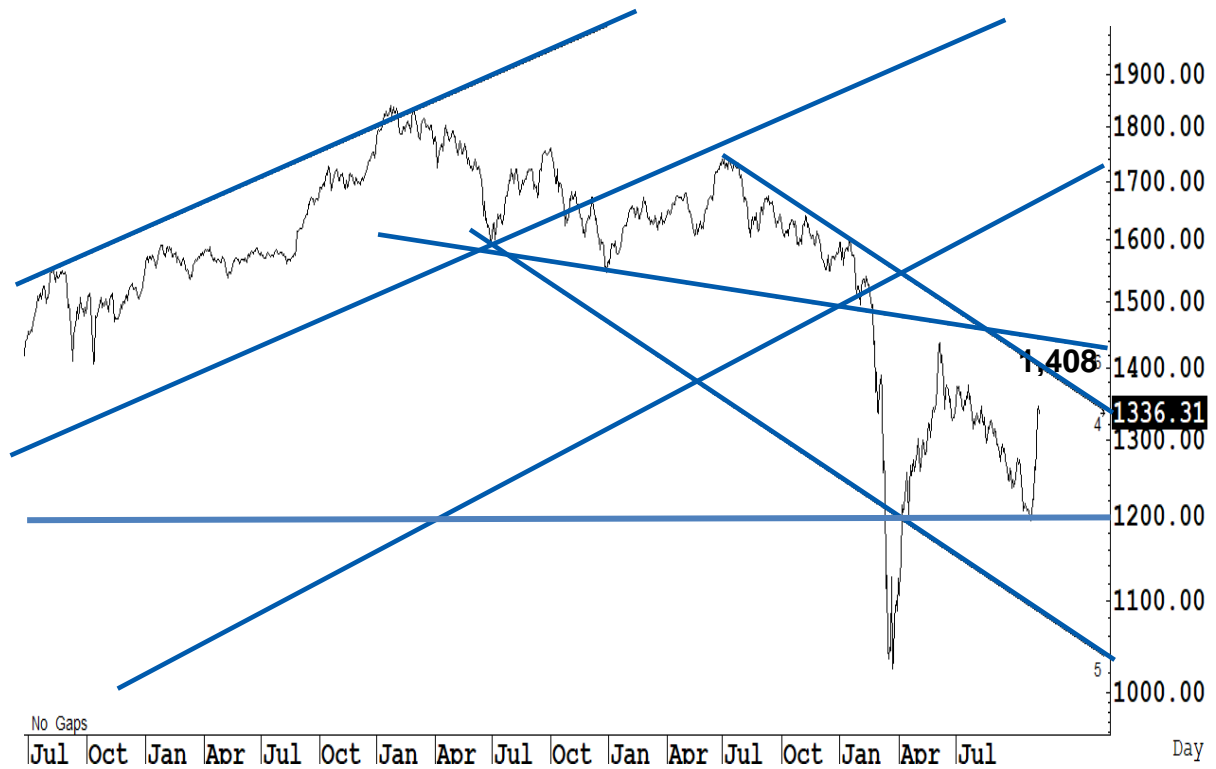
Technical Analyzer

Saravut Tachochavalit, Analyst
 TEL : +66 (2) 088 9999 Ext. 9754
 EMAIL : Saravut.ta@rhbgroup.com

SET Index

ย่อได้อีกหน่อย

Figure 1 : SET Index daily chart



Source: RHB, Aspen

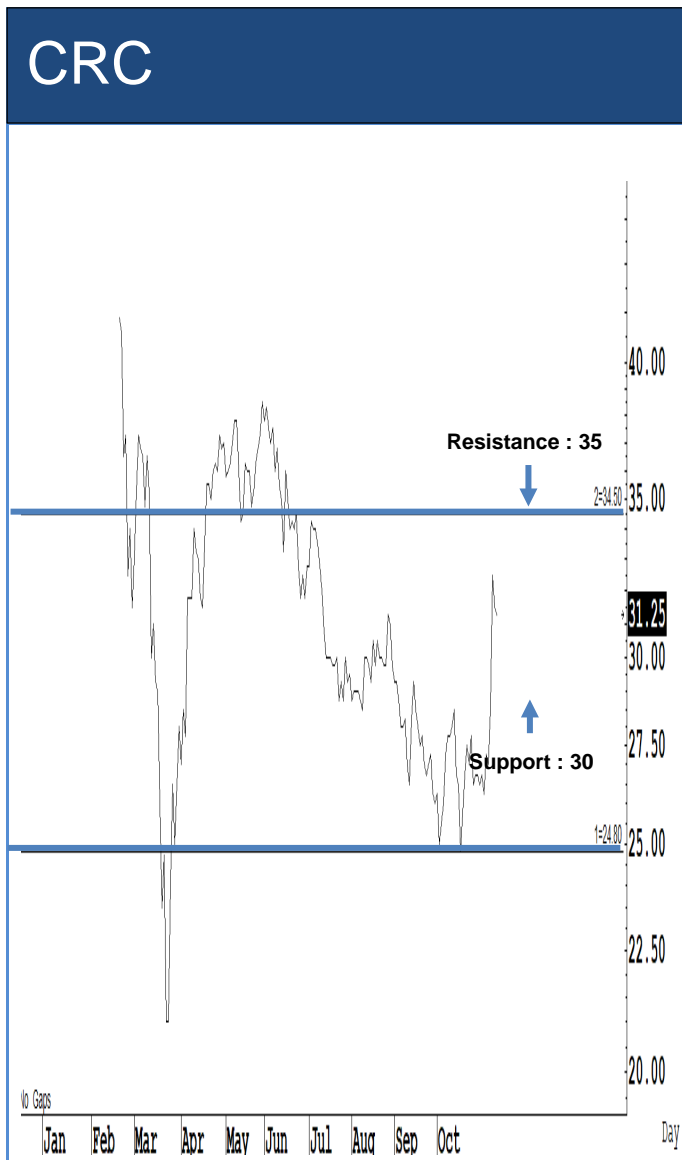
SET Index ปิดที่ 1,336.31 จุด -9.03 จุด มูลค่าการซื้อขาย 97,249 ล้านบาท ลดลงเมื่อเทียบกับปริมาณการซื้อขายวันก่อนหน้า โดยนักลงทุนต่างประเทศซื้อสุทธิ 2,236 ล้านบาท

ระยะกลาง : SET Index อยู่ในช่วงขาลง เดือนนี้ควรปิดเหนือระดับ 1,408 จุดเป็นอย่างน้อย จึงจะมีลุ้นฟื้นตัวในระยะกลาง สำหรับทิศทางในไตรมาส 1/2564 คาดว่ากรอบของ SET จะอยู่ระหว่าง 1,280-1,575 จุด แนะนำ ซื้อเมื่ออ่อนตัว เพื่อหวังผลขายทำกำไรเมื่อดัชนีฟื้นตัว กรอบในสัปดาห์นี้คาดว่าแกว่งในกรอบระหว่าง 1,330-1,397 จุด แนะนำ ลงซื้อ

ระยะสั้น : SET Index ย่อตัวลงมาต่ำกว่าคาดเล็กน้อย รอบนี้ปิดไม่ต่ำกว่า 1,287 จุด อย่างต่ำต้องได้เห็น 1,408 จุดเป็นอย่างน้อยภายในเดือนธ.ค. 63 สัปดาห์ ไม่ต่ำกว่าแนวรับแถว ๆ 1,329 จุด แนะนำ trading ต่อได้ ลุ้นต่อแถว ๆ 1,357 จุด ปิดเหนือ 1,350 จุดได้ มีลุ้นไปต่อแถว ๆ 1,387 จุด

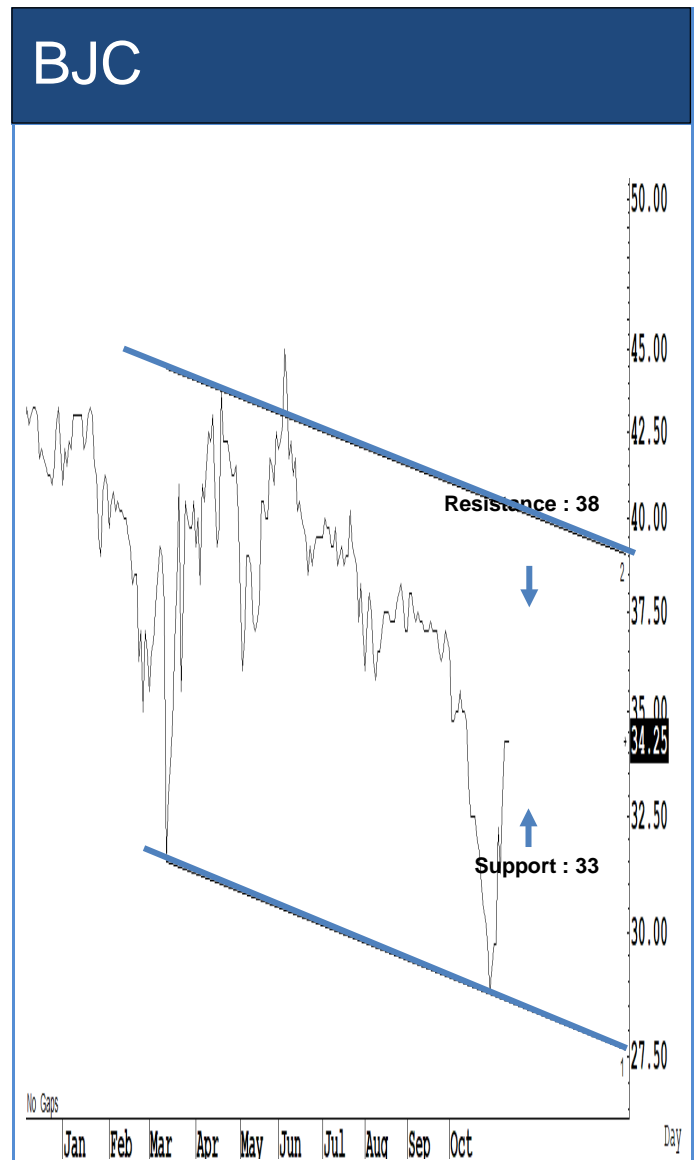
Saravut Tachochavalit, Analyst
 TEL : +66 (2) 088 9999 Ext. 9754
 EMAIL : Saravut.ta@rhbgroup.com

Trading Stocks



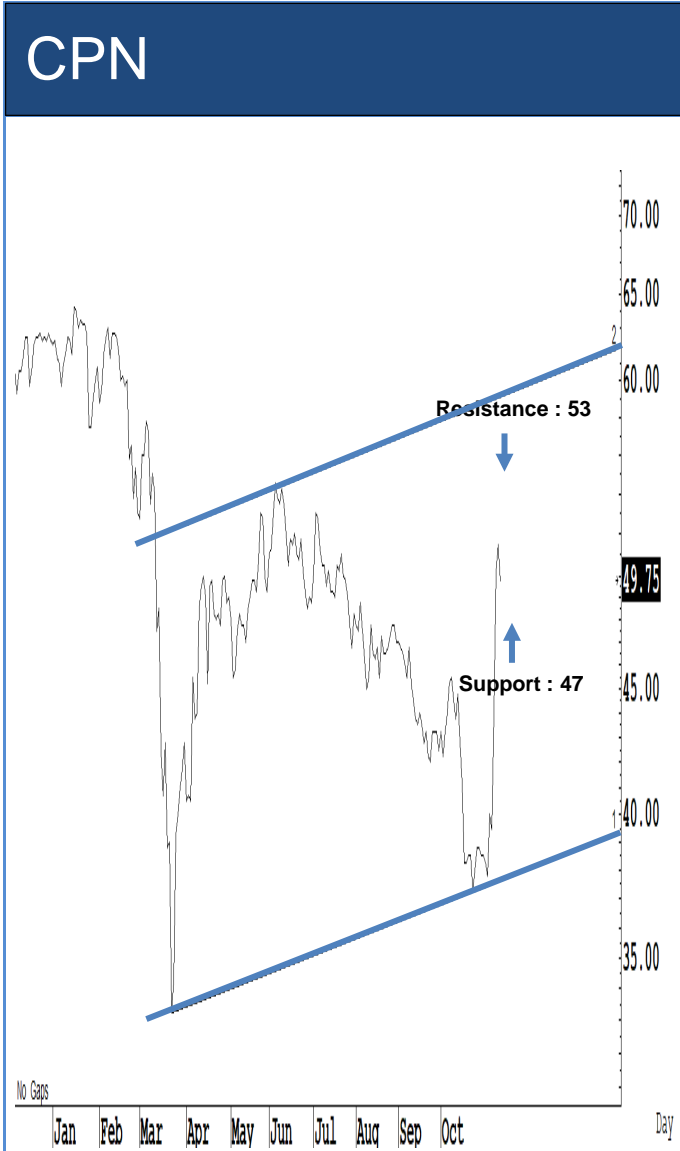
Source: RHB, Bloomberg

ระยะสั้นแกว่งในกรอบ **sideway** หรือในกรอบระหว่าง 30-35 บาท แนะนำ ลงซื้อ ขึ้นขายในกรอบดังกล่าว ส่วนจุดตัดขาดทุนจะอยู่ที่ 29.50 บาท



Source: RHB, Bloomberg

ระยะสั้นแกว่งในกรอบ **sideway** หรือในกรอบระหว่าง 33-38 บาท แนะนำ ลงซื้อ ขึ้นขายในกรอบดังกล่าว ส่วนจุดตัดขาดทุนจะอยู่ที่ 32.50 บาท

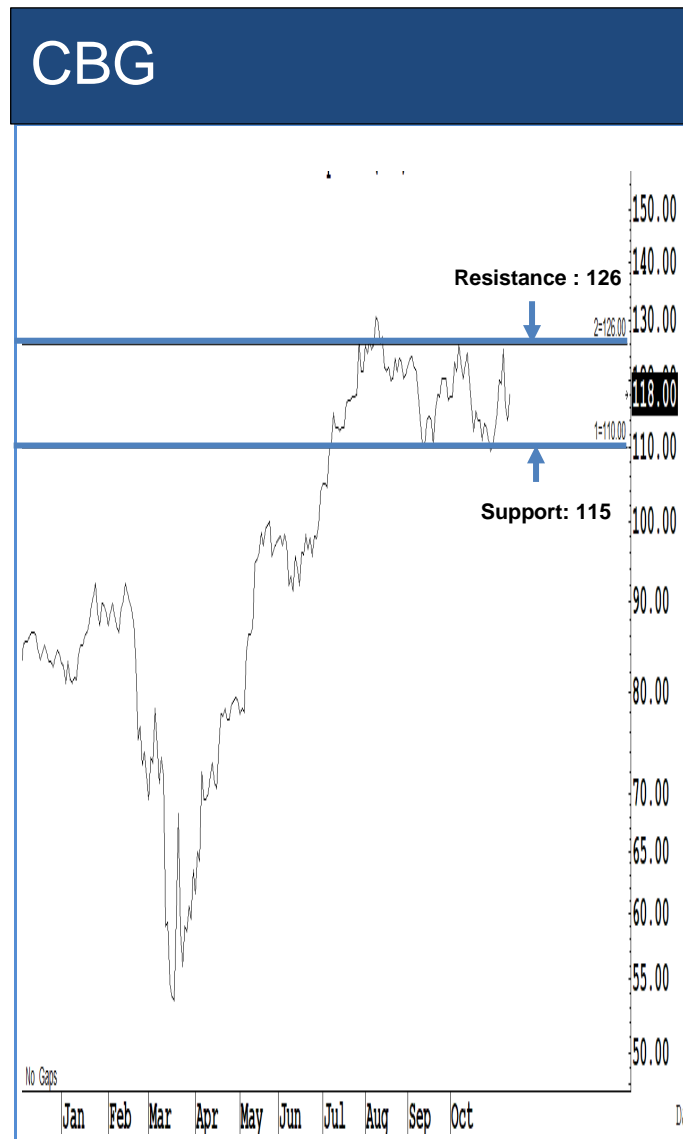
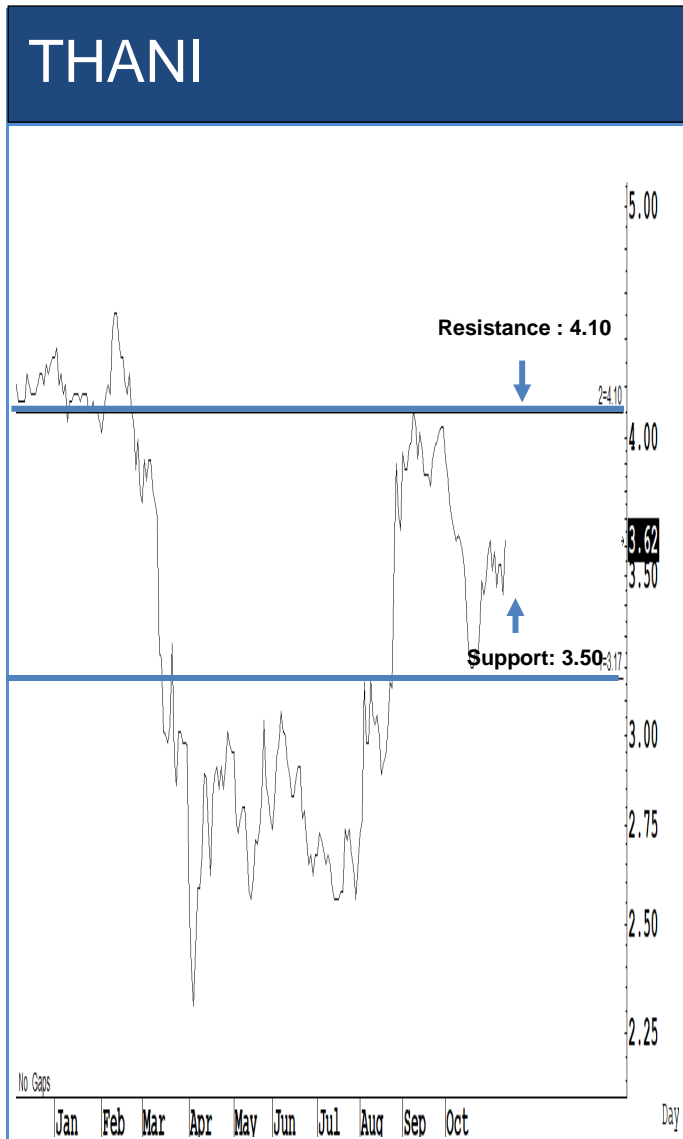


Source: RHB, Bloomberg

Source: RHB, Bloomberg

ระยะสั้นแกว่งในกรอบ **sideway** หรือในกรอบระหว่าง 47-53 บาท แนะนำ ลงซื้อ ขึ้นขายในกรอบดังกล่าว ส่วนจุดตัดขาดทุนจะอยู่ที่ 46.50 บาท

ระยะสั้นแกว่งในกรอบ **sideway** หรือในกรอบระหว่าง 35-40 บาท แนะนำ ลงซื้อ ขึ้นขายในกรอบดังกล่าว ส่วนจุดตัดขาดทุนจะอยู่ที่ 34.50 บาท



Source: RHB, Bloomberg

Source: RHB, Bloomberg

ระยะสั้นแกว่งในกรอบ **sideway** หรือในกรอบระหว่าง **3.50-4.10** บาท แนะนำ ลงซื้อ ขึ้นขายในกรอบดังกล่าว ส่วนจุดตัดขาดทุนจะอยู่ที่ **3.48** บาท

ระยะสั้นแกว่งในกรอบ **sideway** หรือในกรอบระหว่าง **115-126** บาทแนะนำ ลงซื้อ ขึ้นขายในกรอบดังกล่าว ส่วนจุดตัดขาดทุนจะอยู่ที่ **114** บาท

Key Stock News (ที่มา: ข่าวหุ้น)

อปท.ไฟเขียวแบงก์ปันผล เงินกองทุน-สำรองแกร่ง! โบรกฯมองเป็นบวกกลุ่มแบงก์ TISCO BBL เด่น

แบงก์ชาติเคาะกลุ่มธนาคาร จ่ายเงินปันผลได้ แต่ต้องไม่เกิน อัตราการจ่ายของปี 2562, และไม่เกิน 50% ของกำไรสุทธิปี 2563 เผยแบงก์มีอัตราหนี้สำรองสูงถึง 1.5 เท่าของสินเชื่อด้อยคุณภาพ และมี BIS ratio เฉลี่ย 19.8% ณ สิ้นงวดไตรมาส 3 ด้านนักวิเคราะห์มองเป็นปัจจัยบวกต่อกลุ่มแบงก์ จับตา TISCO BBL จ่ายเงินปันผลเด่นสุด

ไม่เนอร์ขาดทุนเหลือ 5.6 พันล้านบาท NHH ติดลบน้อยลง

MINT แจ้งงบไตรมาส 3/63 ขาดทุนลดเหลือ 5.6 พันล้านบาท พื้นตัวจากไตรมาส 2/63 ที่ขาดทุนสูงสุด 8.4 พันล้านบาท ท่ามกลางโควิด-19 ฟาก NHH ขาดทุนลดลง หลังโรงแรมในพอร์ตกลับมาเปิดให้บริการแล้วราว 75%

CPF กำไรท่วม 7.4 พันล. รับราคาหมูพุ่ง-กุ้งขายดี

"ซีพีเอฟ" เติบโต ประกาศงบไตรมาส 3/63 อวดกำไรสุทธิ 7,475 ล้านบาท เพิ่มขึ้น 23% รับราคาหมูพุ่ง-กุ้งขายดี หนูน 9 เดือนปีมีกำไรสุทธิ 19,614 ล้านบาท โตแรง 36% ไชวูปีปีค่าสูงสุดเป็นประวัติการณ์ 61,658 ล้านบาท โตก้าวกระโดด 87% มั่นใจผลการดำเนินงานปีหน้าดีต่อเนื่อง จากการขยายธุรกิจและการเพิ่มปริมาณการผลิตในหลายประเทศ

BGRIM กำไรปกติ Q3 พัดสุด กำเงินสดล้นมือ 2 หมื่นล้านบาท

"BGRIM" ทบสถิติสูงสุดเป็นประวัติการณ์ ไชวูไตรมาส 3/63 มีกำไรปกติ 1,245 ล้านบาท เพิ่มขึ้น 13% จากกำลังการผลิตไฟฟ้าโตต่อเนื่อง-ลูกค้าอุตสาหกรรมฟื้นกลับสู่ภาวะปกติ ขณะที่สถานะการเงินแข็งแกร่ง กอดเงินสดกว่า 2 หมื่นล้านบาท ฟาก UAC อวด 9 เดือนปีมีกำไรสุทธิ 163.55 ล้านบาท โต 44.78% ควักปันผลระหว่างกาลหุ้นละ 6 สตางค์

SPCG รายได้ปีนี้ตามนัด 5 พันล้านบาท ตั้งเป้าปีหน้าโต 10% กำลังผลิตเกิน 390 เมกะ

"เอสพีซีจี" มั่นใจรายได้ปีนี้โตเข้าเป้า 5 พันล้านบาท มีกำลังการผลิตไฟฟ้า 390 เมกะวัตต์ พร้อมวางเป้าปี 64 งบรายได้เติบโตไม่ต่ำกว่า 10% ลุยใส่เงินลงทุนโซลาร์ฟาร์ม Ukujima ที่ญี่ปุ่นอีก 1,400 ล้านบาท พร้อม COD ก.ค. 66 ในราคา 40 เยนต่อหน่วย

THCOM ยันไม่สร้างดาวเทียมใหม่ แทนไทยคม 5 ตามดีอีเอสเรียกร้อง

"ไทยคม" แจ้งไม่มีหน้าที่จัดสร้างดาวเทียมดวงใหม่แทนดาวเทียมไทยคม 5 ตาม "ดีอีเอส" เรียกร้อง เหตุจัดส่งดาวเทียมตามสัมปทานครบถ้วน ชีกรัฐไม่เสียผลประโยชน์ จัดส่งส่วนแบ่งรายได้ดาวเทียม 6 ดวงต่อเนื่องกว่า 13,792 ล้านบาท มากกว่าจำนวนขั้นต่ำที่กำหนดไว้ในสัญญา 10 เท่า

PTTGC เร่งค้นหาพันธมิตร ร่วมทุนปิโตรเคมีคอมเพล็กซ์สหรัฐ เคาะกลางปี 64

"PTTGC" เร่งค้นหาพันธมิตรร่วมลงทุนปิโตรเคมีคอมเพล็กซ์ในสหรัฐฯ, คาดสรุปกลางปีหน้า พร้อมรอ "เนเจอร์เวิร์ค ของสหรัฐฯ" ตัดสินใจตั้งโรงงานไบโอพลาสติกในไทยภายในปีหน้า มั่นใจเศรษฐกิจทยอยฟื้นหนุนยอดใช้ปิโตรเคมีเพิ่ม

EGCO กำไร Q3 ลดเหลือ 2,267 ล้านบาท จ่อยื่นนำเข้าแอลเอ็นจี 2 แสนตัน/ปี

"EGCO" เผยไตรมาส 2/63 มีกำไร 2,267 ล้านบาท ลดลง 20% หลังมีรายได้รวม 9,830 ล้านบาท ลดลง 8% จากช่วงเดียวกันปีก่อน ขณะที่โรงไฟฟ้าใหม่ทยอยเสร็จปี 64-65 เล็งยื่นขอนำเข้า LNG เพื่อใช้ในโรงไฟฟ้าราว 2 แสนตันต่อปี

TASCO มั่นใจผลงาน Q4 ยังมีกำไร บุกเบิกเงินประกันอีก 179 ล้านบาท

"TASCO" เผยไตรมาส 4/63 จ่อบุกเบิกเงินประกันค่าเสียหายเหตุไฟไหม้โรงกลั่นอีก 179 ล้านบาท พร้อมลุ้นผลเจรจาเคลมประกันความเสียหายเพิ่ม คาดได้รับผลไตรมาส 1/64 ส่วนผลงานไตรมาส 4/63 ยังทำกำไรได้ เน้นตลาดค้าปลีก ลั่นตลาดในประเทศดีต่อเนื่อง หลังภาครัฐเร่งเบิกจ่ายงบ ฟากโรงกลั่นที่มาเลเซีย มั่นใจมีน้ำมันดิบป้อนถึงไตรมาส 2/64

OSP ลั่นแผนปี 64 ตั้งเป้ากำไรโต เล็งทุ่ม 2.5 พันล้านบาท ปรับปรุงประสิทธิภาพธุรกิจ

"ไอสดสกา" วางแผนปี 64 ตั้งเป้ากำไรโตสองหลัก พร้อมวางงบลงทุน 2,500 ล้านบาท ปรับปรุงประสิทธิภาพธุรกิจ บุกตลาดใหม่ๆ ลดต้นทุน เน้นออกสินค้าที่สร้างมาร์จิ้นสูง

'เทมาเส็ก'เจรจาสตาร์ทอัพอาเซียน เล็งลงทุนโดยตรงครั้งแรกในสตาร์ทอัพสุขภาพ-การศึกษา

"เทมาเส็ก" กำลังเจรจาลงทุนโดยตรงเป็นครั้งแรกกับ "สตาร์ทอัพ" สุขภาพและการศึกษาในเอเชียตะวันออกเฉียงใต้ กลยุทธ์ลงทุนนี้ย้าว่า เทมาเส็กกำลังวางเดิมพันต่อเศรษฐกิจดิจิทัลในเอเชียตะวันออกเฉียงใต้ ซึ่งมีแนวโน้มจะโตสามเท่าภายในปี 2568

รัสเซียอ้าง'วัคซีนสปกนิก 5'ได้ผล 92%

รัสเซียอ้าง วัคซีน "สปกนิก 5" ได้ผล 92% ในการทดลองทางคลินิกเฟส 3 ซึ่งถือว่ามีประสิทธิภาพมากกว่าวัคซีนที่บริษัทไฟเซอร์และไบโอเอ็นเทคได้ทดลองไปเมื่อสองวันก่อน ขณะเดียวกันบราซิลเริ่มอนุญาตให้ทดลองวัคซีน "ซิโนวัค" ของจีนได้อีกครั้งหลังพบผู้เข้าร่วมทดลองเสียชีวิตเพราะฆ่าตัวตาย ไม่ใช่เพราะวัคซีน

ดัชนีเชื่อมั่นศก.ต.ค.ฟื้น มาตรการรัฐหนุน แต่ Q4 กำลังซบเซา

ดัชนีความเชื่อมั่นต่อเศรษฐกิจเดือนตุลาคมกระเตื้องขึ้นอยู่ที่ 43.9 จาก 42.9 สภาเสด็จรัฐบาลออกมาตรการเยียวยาและกระตุ้นเศรษฐกิจออกมาก่อน ส่งผลให้กำลังซื้อของประชาชนเพิ่มมากขึ้น ขณะที่ไตรมาส 4 ยังชะลอการจับจ่ายจนกว่าสถานการณ์โควิดของโลกคลี่คลาย

ดัชนีเชื่อมั่นทองพ.ย.ลดลง เดือนให้ระวังราคาผันผวน

ศูนย์วิจัยทองคำ เผย ดัชนีความเชื่อมั่นราคาทอง เดือนพ.ย. 2563 ปรับลดลง 3 เดือนติด ราคาทองคำแท่งในประเทศให้กรอบเฉลี่ย 27,000-29,000 บาท ต่อน้ำหนัก 1 บาท ทองคำ ผู้ค้าทองเดือนให้ระวังราคาผันผวน

TCAP 9 เดือนแรก กำไรสุทธิลดลง 6% แต่เงินสดยังล้นมือ

ทุนธนชาติ (TCAP) เผยงบงวด 9 เดือน มีกำไรสุทธิ 5,984 ล้านบาท ลดลง 6% จากภาวะเศรษฐกิจที่ไม่เอื้ออำนวย ย้ำฐานะการเงินยังแข็งแกร่ง มีเงินสดล้นมือกว่า 15,000 ล้านบาท

กรุงไทยแจ้งพันธก. ไม่กระทบสินเชื่่อรัฐ

นายผอง ศรีวิชญ์ กรรมการผู้จัดการใหญ่ ธนาคารกรุงไทย จำกัด (มหาชน) หรือ KTB เปิดเผยว่า ธนาคารกรุงไทยยังเป็นธนาคารของรัฐและทำหน้าที่เหมือนเดิม แม้จะผันสภาพการเป็นรัฐวิสาหกิจ (รสก.) แต่ยังมีกฎหมายบางฉบับที่ธนาคารยังเกี่ยวข้องกับภาครัฐ และการทำกองทุนเพื่อการฟื้นฟูและพัฒนาาระบบสถาบันการเงิน หรือ FIDF ถือหุ้นธนาคารเกิน 50% ก็ไม่ได้เปลี่ยนแปลง ซึ่งกองทุนฯ เป็นการจัดตั้งโดยธนาคารแห่งประเทศไทย (ธปท.) ซึ่งเป็นหน่วยงานของรัฐ

ข้อมูลธุรกรรมขายชอร์ต (Short Sales)

	Symbol (12 Nov'20)	Volume (Shares)	Value (Baht)	% Short Sale Volume Comparing with Main Board	% Short Sale Value Comparing with Main Board
1	KBANK-R	3,802,200	342,631,650.00	5.06	5.06
2	KBANK	2,358,600	212,089,350.00	3.14	3.13
3	MINT	7,725,300	175,478,620.00	4.93	4.89
4	PTT	4,350,200	163,351,575.00	4.34	4.38
5	AOT	2,461,000	162,222,625.00	4.13	4.15
6	MINT-R	7,034,400	159,043,140.00	4.49	4.43
7	SCGP	3,707,300	132,899,675.00	1.73	1.69
8	AOT-R	1,455,900	95,557,550.00	2.44	2.44
9	CPALL	1,494,600	93,715,625.00	3.61	3.6
10	BBL	662,600	74,273,200.00	6.28	6.28
11	HMPRO-R	4,778,400	70,633,050.00	16.19	16.11
12	BDMS	3,048,600	65,182,250.00	3.97	3.96
13	PTTEP	661,100	59,712,500.00	4	4
14	KCE-R	1,596,300	58,876,500.00	5.54	5.53
15	PTTEP-R	635,200	57,525,300.00	3.85	3.85
16	PTTGC	1,012,900	50,736,900.00	3.46	3.45
17	BGRIM	1,049,700	50,392,225.00	9.27	9.27
18	SCB	624,800	48,642,800.00	2.99	2.98
19	ADVANC	272,800	48,482,850.00	1.94	1.95
20	BDMS-R	2,260,600	48,480,050.00	2.95	2.95
21	GPSC	672,700	45,492,875.00	4.56	4.57
22	GULF	1,254,600	43,323,550.00	5.68	5.68
23	GULF-R	1,226,800	42,370,100.00	5.55	5.55
24	IVL	1,552,000	41,651,725.00	3.55	3.54
25	TOP	928,200	41,183,800.00	9.36	9.37
26	BTS	3,987,800	40,099,700.00	7.49	7.51
27	BGRIM-R	728,100	35,016,650.00	6.43	6.44
28	DTAC-R	1,052,100	34,946,225.00	10	9.93
29	SCB-R	432,900	33,762,775.00	2.07	2.07
30	TU	2,084,800	31,798,370.00	7.23	7.23
31	CPF	1,075,400	29,818,075.00	2.86	2.86
32	TCAP	982,500	29,412,900.00	8.84	8.86
33	BCPG	2,273,200	29,343,050.00	14.58	14.53
34	CBG	243,600	28,554,000.00	3.53	3.52
35	BH	225,400	24,219,100.00	5.21	5.23
36	INTUCH-R	429,500	23,474,975.00	3.77	3.8
37	OSP-R	628,900	23,383,425.00	3.34	3.35
38	AWC	5,647,200	22,858,616.00	4.73	4.75
39	ADVANC-R	128,300	22,781,750.00	0.91	0.91
40	TMB	23,249,400	22,505,481.00	8.5	8.49
41	E1VFN3001	1,045,864	21,192,821.60	87.75	87.75
42	PTTGC-R	410,400	20,609,425.00	1.4	1.4
43	MTC-R	352,100	20,192,950.00	2.95	2.94
44	COM7-R	461,700	18,532,125.00	3.65	3.64
45	IVL-R	669,400	17,963,925.00	1.53	1.53
46	BANPU	2,400,200	17,471,220.00	3.26	3.27

Source: SETSMART

ข้อมูลแบบรายงานการเปลี่ยนแปลงการถือหลักทรัพย์และสัญญาซื้อขายล่วงหน้าของผู้บริหาร (แบบ 59)

ชื่อบริษัท	ชื่อผู้บริหาร	ประเภทหลักทรัพย์	วันที่ได้มา/ จำหน่าย	จำนวน	ราคา	วิธีการได้มา/ จำหน่าย
JCK	นาย อภิชัย เตชะอุบล	หุ้นสามัญ	02/11/2563	23,896,000	-	โอน
JCK	นาย อภิชัย เตชะอุบล	หุ้นสามัญ	02/11/2563	24,000,000	-	โอน
JCK	นาย อภิชัย เตชะอุบล	หุ้นสามัญ	09/11/2563	315,000	1.06	ซื้อ
JCK	นาย อภิชัย เตชะอุบล	หุ้นสามัญ	10/11/2563	211,000	1.08	ซื้อ
JCK	นาย อภิชัย เตชะอุบล	หุ้นสามัญ	11/11/2563	245,000	1.08	ซื้อ
CKP	นาย เดวิด แวน ดาว	NVDR อ้างอิง หุ้น สามัญ	12/11/2563	1,521,000	4.88	ขาย
CKP	นาย เดวิด แวน ดาว	หุ้นสามัญ	12/11/2563	14,824,730	4.91	ขาย
THG	นาย บุญ วนาสิน	หุ้นสามัญ	12/11/2563	1,000	19.1	ซื้อ
THG	นาย บุญ วนาสิน	หุ้นสามัญ	12/11/2563	10,600	19.2	ซื้อ
THG	นาย บุญ วนาสิน	หุ้นสามัญ	12/11/2563	121,700	19.3	ซื้อ
THG	นาย บุญ วนาสิน	หุ้นสามัญ	12/11/2563	216,700	19.4	ซื้อ
BJC	คุณหญิง วรรณมา สิริวัฒนภักดี	หุ้นสามัญ	12/11/2563	220,000,000	33.5	ขาย
BJC	คุณหญิง วรรณมา สิริวัฒนภักดี	หุ้นสามัญ	12/11/2563	220,000,000	33.5	ซื้อ
BJC	นาย เจริญ สิริวัฒนภักดี	หุ้นสามัญ	12/11/2563	220,000,000	33.5	ขาย
BJC	นาย เจริญ สิริวัฒนภักดี	หุ้นสามัญ	12/11/2563	220,000,000	33.5	ซื้อ
UTP	นาย มงคล มังกรกนก	หุ้นสามัญ	11/11/2563	40,000	13.05	ซื้อ
THANI	นาย วิรัตน์ ชินประพิณพร	หุ้นสามัญ	12/11/2563	437,884	3.58	ซื้อ
SABUY	นาย วชิรธร คงสุข	หุ้นสามัญ	11/11/2563	3,056,000	2.47	ขาย
SABUY	ว่าที่ ร้อยตรี วรรณิทธิ์ ชัยลิ้มปมน ตรี	หุ้นสามัญ	11/11/2563	100,000	2.2	ซื้อ

Source: www.sec.or.th

แบบรายงานการได้มาหรือจำหน่ายหลักทรัพย์ของกิจการ (แบบ 246-2)
(Corporate Share Trade)

หลักทรัพย์	ชื่อผู้ได้มา/ จำหน่าย	วิธีการ	ประเภท หลักทรัพย์ ¹	% ก่อน ได้มา/ จำหน่าย	% ได้มา/ จำหน่าย	% หลัง ได้มา/ จำหน่าย	วันที่ได้มา/ จำหน่าย	% ก่อน ได้มา/ จำหน่าย (กลุ่ม) ²	% ได้มา/ จำหน่าย (กลุ่ม) ²	% หลัง ได้มา/ จำหน่าย (กลุ่ม) ²
DOHOME	นาย พงศ์ศักดิ์ อธรรม ธัชอารี	ได้มา	หุ้น	4.8975	0.2435	5.1411	11/11/2563	4.8975	0.2435	5.1411
ERW	บริษัท ทุนมิตร สยาม จำกัด	ได้มา	หุ้น	5.7392	8.09	13.8293	06/11/2563	5.7392	8.09	13.8293

- หุ้น** หมายถึง หุ้นสามัญหรือหุ้นบุริมสิทธิหรือใบแสดงสิทธิในผลประโยชน์ที่เกิดจากหลักทรัพย์อ้างอิงไทย (DR)
หลักทรัพย์แปลงสภาพ หมายถึง ใบสำคัญแสดงสิทธิที่จะซื้อหุ้นสามัญ หุ้นกู้แปลงสภาพ หรือหลักทรัพย์อื่นที่อาจแปลงสภาพได้
- กรณีที่มีการรายงานเป็นกลุ่ม ชื่อผู้ได้มา/จำหน่ายจะแสดงข้อมูลของบุคคลในกลุ่มที่มีการเปลี่ยนแปลง ส่วน %การ
ได้มา/จำหน่าย
และ %หลังการได้มา/จำหน่ายจะแสดงตัวเลขของทั้งกลุ่ม และบุคคลตามมาตรา 258 ([नियามตามบุคคลมาตรา 258](#))
- ข้อมูลเบื้องต้น** หมายถึง ข้อมูลยังไม่ครบถ้วน และ/หรือ อยู่ระหว่างการสอบทาน
ฉบับแก้ไข หมายถึง ผู้รายงานยื่นเอกสารชุดใหม่ เพื่อแก้ไขชุดเดิม
Chain Principle หมายถึง การได้มาหุ้นโดยทางอ้อมและเป็นการได้มาในจำนวนที่ทำให้ผู้ได้มาต้องทำคำเสนอซื้อ
หลักทรัพย์ทั้งหมดของกิจการ

Source: www.sec.or.th

RHB Guide to Investment Ratings

- Buy:** Share price may exceed 10% over the next 12 months
Trading Buy: Share price may exceed 15% over the next 3 months, however longer-term outlook remains uncertain
Neutral: Share price may fall within the range of +/- 10% over the next 12 months
Take Profit: Target price has been attained. Look to accumulate at lower levels
Sell: Share price may fall by more than 10% over the next 12 months
Not Rated: Stock is not within regular research coverage

Investment Research Disclaimers

RHB has issued this report for information purposes only. This report is intended for circulation amongst RHB and its affiliates' clients generally or such persons as may be deemed eligible by RHB to receive this report and does not have regard to the specific investment objectives, financial situation and the particular needs of any specific person who may receive this report. This report is not intended, and should not under any circumstances be construed as, an offer or a solicitation of an offer to buy or sell the securities referred to herein or any related financial instruments.

This report may further consist of, whether in whole or in part, summaries, research, compilations, extracts or analysis that has been prepared by RHB's strategic, joint venture and/or business partners. No representation or warranty (express or implied) is given as to the accuracy or completeness of such information and accordingly investors should make their own informed decisions before relying on the same.

This report is not directed to, or intended for distribution to or use by, any person or entity who is a citizen or resident of or located in any locality, state, country or other jurisdiction where such distribution, publication, availability or use would be contrary to the applicable laws or regulations. By accepting this report, the recipient hereof (i) represents and warrants that it is lawfully able to receive this document under the laws and regulations of the jurisdiction in which it is located or other applicable laws and (ii) acknowledges and agrees to be bound by the limitations contained herein. Any failure to comply with these limitations may constitute a violation of applicable laws.

All the information contained herein is based upon publicly available information and has been obtained from sources that RHB believes to be reliable and correct at the time of issue of this report. However, such sources have not been independently verified by RHB and/or its affiliates and this report does not purport to contain all information that a prospective investor may require. The opinions expressed herein are RHB's present opinions only and are subject to change without prior notice. RHB is not under any obligation to update or keep current the information and opinions expressed herein or to provide the recipient with access to any additional information. Consequently, RHB does not guarantee, represent or warrant, expressly or impliedly, as to the adequacy, accuracy, reliability, fairness or completeness of the information and opinion contained in this report. Neither RHB (including its officers, directors, associates, connected parties, and/or employees) nor does any of its agents accept any liability for any direct, indirect or consequential losses, loss of profits and/or damages that may arise from the use or reliance of this research report and/or further communications given in relation to this report. Any such responsibility or liability is hereby expressly disclaimed.

Whilst every effort is made to ensure that statement of facts made in this report are accurate, all estimates, projections, forecasts, expressions of opinion and other subjective judgments contained in this report are based on assumptions considered to be reasonable and must not be construed as a representation that the matters referred to therein will occur. Different assumptions by RHB or any other source may yield substantially different results and recommendations contained on one type of research product may differ from recommendations contained in other types of research. The performance of currencies may affect the value of, or income from, the securities or any other financial instruments referenced in this report. Holders of depositary receipts backed by the securities discussed in this report assume currency risk. Past performance is not a guide to future performance. Income from investments may fluctuate. The price or value of the investments to which this report relates, either directly or indirectly, may fall or rise against the interest of investors.

This report does not purport to be comprehensive or to contain all the information that a prospective investor may need in order to make an investment decision. The recipient of this report is making its own independent assessment and decisions regarding any securities or financial instruments referenced herein. Any investment discussed or recommended in this report may be unsuitable for an investor depending on the investor's specific investment objectives and financial position. The material in this report is general information intended for recipients who understand the risks of investing in financial instruments. This report does not take into account whether an investment or course of action and any associated risks are suitable for the recipient. Any recommendations contained in this report must therefore not be relied upon as investment advice based on the recipient's personal circumstances. Investors should make their own independent evaluation of the information contained herein, consider their own investment objective, financial situation and particular needs and seek their own financial, business, legal, tax and other advice regarding the appropriateness of investing in any securities or the investment strategies discussed or recommended in this report.

This report may contain forward-looking statements which are often but not always identified by the use of words such as "believe", "estimate", "intend" and "expect" and statements that an event or result "may", "will" or "might" occur or be achieved and other similar expressions. Such forward-looking statements are based on assumptions made and information currently available to RHB and are subject to known and unknown risks, uncertainties and other factors which may cause the actual results, performance or achievement to be materially different from any future results, performance or

achievement, expressed or implied by such forward-looking statements. Caution should be taken with respect to such statements and recipients of this report should not place undue reliance on any such forward-looking statements. RHB expressly disclaims any obligation to update or revise any forward-looking statements, whether as a result of new information, future events or circumstances after the date of this publication or to reflect the occurrence of unanticipated event

The use of any website to access this report electronically is done at the recipient's own risk, and it is the recipient's sole responsibility to take precautions to ensure that it is free from viruses or other items of a destructive nature. This report may also provide the addresses of, or contain hyperlinks to, websites. RHB takes no responsibility for the content contained therein. Such addresses or hyperlinks (including addresses or hyperlinks to RHB own website material) are provided solely for the recipient's convenience. The information and the content of the linked site do not in any way form part of this report. Accessing such website or following such link through the report or RHB website shall be at the recipient's own risk.

This report may contain information obtained from third parties. Third party content providers do not guarantee the accuracy, completeness, timeliness or availability of any information and are not responsible for any errors or omissions (negligent or otherwise), regardless of the cause, or for the results obtained from the use of such content. Third party content providers give no express or implied warranties, including, but not limited to, any warranties of merchantability or fitness for a particular purpose or use. Third party content providers shall not be liable for any direct, indirect, incidental, exemplary, compensatory, punitive, special or consequential damages, costs, expenses, legal fees, or losses (including lost income or profits and opportunity costs) in connection with any use of their content.

The research analysts responsible for the production of this report hereby certifies that the views expressed herein accurately and exclusively reflect his or her personal views and opinions about any and all of the issuers or securities analysed in this report and were prepared independently and autonomously. The research analysts that authored this report are precluded by RHB in all circumstances from trading in the securities or other financial instruments referenced in the report, or from having an interest in the company(ies) that they cover.

The contents of this report is strictly confidential and may not be copied, reproduced, published, distributed, transmitted or passed, in whole or in part, to any other person without the prior express written consent of RHB and/or its affiliates. This report has been delivered to RHB and its affiliates' clients for information purposes only and upon the express understanding that such parties will use it only for the purposes set forth above. By electing to view or accepting a copy of this report, the recipients have agreed that they will not print, copy, videotape, record, hyperlink, download, or otherwise attempt to reproduce or re-transmit (in any form including hard copy or electronic distribution format) the contents of this report. RHB and/or its affiliates accepts no liability whatsoever for the actions of third parties in this respect.

The contents of this report are subject to copyright. Please refer to Restrictions on Distribution below for information regarding the distributors of this report. Recipients must not reproduce or disseminate any content or findings of this report without the express permission of RHB and the distributors.

The securities mentioned in this publication may not be eligible for sale in some states or countries or certain categories of investors. The recipient of this report should have regard to the laws of the recipient's place of domicile when contemplating transactions in the securities or other financial instruments referred to herein. The securities discussed in this report may not have been registered in such jurisdiction. Without prejudice to the foregoing, the recipient is to note that additional disclaimers, warnings or qualifications may apply based on geographical location of the person or entity receiving this report.

The term "RHB" shall denote, where appropriate, the relevant entity distributing or disseminating the report in the particular jurisdiction referenced below, or, in every other case, RHB Investment Bank Berhad and its affiliates, subsidiaries and related companies.

RESTRICTIONS ON DISTRIBUTION

Malaysia

This report is issued and distributed in Malaysia by RHB Investment Bank Bhd. The views and opinions in this report are our own as of the date hereof and is subject to change. If the Financial Services and Markets Act of the United Kingdom or the rules of the Financial Conduct Authority apply to a recipient, our obligations owed to such recipient therein are unaffected. RHB Investment Bank Bhd has no obligation to update its opinion or the information in this report.

Thailand

This report is issued and distributed in the Kingdom of Thailand by RHB Securities (Thailand) PCL, a licensed securities company that is authorised by the Ministry of Finance, regulated by the Securities and Exchange Commission of Thailand and is a member of the Stock Exchange of Thailand. The Thai Institute of Directors Association has disclosed the Corporate Governance Report of Thai Listed Companies made pursuant to the policy of the Securities and Exchange Commission of Thailand. RHB Securities (Thailand) PCL does not endorse, confirm nor certify the result of the Corporate Governance Report of Thai Listed Companies.

Indonesia

This report is issued and distributed in Indonesia by PT RHB Sekuritas Indonesia. This research does not constitute an offering document and it should not be construed as an offer of securities in Indonesia. Any securities offered or sold, directly or indirectly, in Indonesia or to any Indonesian citizen or corporation (wherever located) or to any Indonesian resident in a manner which constitutes a public offering under Indonesian laws and regulations must comply with the prevailing Indonesian laws and regulations.

Singapore

This report is issued and distributed in Singapore by RHB Bank Berhad (Singapore branch) which is a holder of a full bank licence and an exempt capital markets services licence and financial adviser regulated by the Monetary Authority of Singapore. RHB Bank Berhad (Singapore branch) may distribute reports produced by its respective foreign entities, affiliates or other foreign research houses pursuant to an arrangement under Regulation 32C of the Financial Advisers Regulations. Where the report is distributed in Singapore to a person who is not an Accredited Investor, Expert Investor or an Institutional Investor, RHB Bank Berhad (Singapore branch) accepts legal responsibility for the contents of the report to such persons only to the extent required by law. Singapore recipients should contact RHB Bank Berhad (Singapore branch) in respect of any matter arising from or in connection with the report.

United States

This report was prepared by RHB is meant for distribution solely and directly to "major" U.S. institutional investors as defined under, and pursuant to, the requirements of Rule 15a-6 under the U.S. Securities and Exchange Act of 1934, as amended (the "Exchange Act") via a registered U.S. broker-dealer as appointed by RHB from time to time. Accordingly, any access to this report via Bursa Marketplace or any other Electronic Services Provider is not intended for any party other than "major" US institutional investors (via a registered U.S broker-dealer), nor shall be deemed as solicitation by RHB in any manner. RHB is not registered as a broker-dealer in the United States and currently has not appointed a U.S. broker-dealer. Additionally, RHB does not offer brokerage services to U.S. persons. Any order for the purchase or sale of all securities discussed herein must be placed with and through a registered U.S. broker-dealer as appointed by RHB from time to time as required by the Exchange Act Rule 15a-6. For avoidance of doubt, RHB reiterates that it has not appointed any U.S. broker-dealer during the issuance of this report. This report is confidential and not intended for distribution to, or use by, persons other than the recipient and its employees, agents and advisors, as applicable. Additionally, where research is distributed via Electronic Service Provider, the analysts whose names appear in this report are not registered or qualified as research analysts in the United States and are not associated persons of any registered U.S. broker-dealer as appointed by RHB from time to time and therefore may not be subject to any applicable restrictions under Financial Industry Regulatory Authority ("FINRA") rules on communications with a subject company, public appearances and personal trading. Investing in any non-U.S. securities or related financial instruments discussed in this research report may present certain risks. The securities of non-U.S. issuers may not be registered with, or be subject to the regulations of, the U.S. Securities and Exchange Commission. Information on non-U.S. securities or related financial instruments may be limited. Foreign companies may not be subject to audit and reporting standards and regulatory requirements comparable to those in the United States. The financial instruments discussed in this report may not be suitable for all investors. Transactions in foreign markets may be subject to regulations that differ from or offer less protection than those in the United States.

Please refer to the following link ([RHB Research conflict disclosures – November 2020](#)) and the Disclosure of Conflict of Interest in each of the research reports provided in this email for more details.

Kuala Lumpur	Singapore
RHB Investment Bank Bhd Level 3A, Tower One, RHB Centre Jalan Tun Razak Kuala Lumpur Malaysia Tel : +(60) 3 9280 8888 Fax : +(60) 3 9200 2216	RHB Bank Berhad (Singapore branch) 90 Cecil Street #04-00 RHB Bank Building Singapore 069531
Jakarta	Bangkok
PT RHB Sekuritas Indonesia Revenue Tower, 11th Floor, District 8 - SCBD Jl. Jendral Sudirman Kav 52-53 Jakarta 12190 Indonesia Tel : +6221 509 39 888 Fax : +6221 509 39 777	RHB Securities (Thailand) PCL 10th Floor, Sathorn Square Office Tower 98, North Sathorn Road, Silom Bangrak, Bangkok 10500 Thailand Tel: +(66) 2 088 9999 Fax : +(66) 2 088 9799

สำนักงานใหญ่	สาขาสีลม	สาขาภคินทร์
ชั้น 8,10 อาคารสาทรสแควร์ ออฟฟิศ ทาวเวอร์ 98 ถนนสาทรเหนือ แขวงสีลม เขตบางรัก กรุงเทพมหานคร 10500 Tel: +66-(0)2-862-9999 Fax: +66-(0)2-108-0999	ชั้น 16 อาคารสีลมคอมเพล็กซ์ 191 ถนนสีลม แขวงสีลม เขตบางรัก กรุงเทพมหานคร 10500 Tel: +66-(0)2-200-2000 Fax: +66-(0)2-632-0191	ชั้น 1 อาคารภคินทร์ 9 ถนนรัชดาภิเษก แขวงดินแดง เขตดินแดง กรุงเทพมหานคร 10400 Tel: +66-(0)2-654-1999 Fax: +66-(0)2-654-1900
สาขาปิ่นเกล้า	สาขาวิภาวดีรังสิต	สาขาอัมรินทร์
ชั้น 19 อาคารศูนย์การค้าเซ็นทรัลพลาซ่า ปิ่นเกล้า 7/129 – 221 ถนนบรมราชชนนี แขวงอรุณอัมรินทร์ เขตบางกอกน้อย กรุงเทพมหานคร 10700 Tel: +66(0)-2-828-1555 Fax: +66-(0)2-828-1500	อาคารเกษมทรัพย์ ชั้น 1 89/1 ถนนวิภาวดีรังสิต แขวงจอมพล เขตจตุจักร กรุงเทพมหานคร 10900 Tel: +66 -(0)2-63- 9000 Fax: +66-(0)2-631-9099	ชั้น 15 อาคารอัมรินทร์ทาวเวอร์ 500 ถนนเพลินจิต แขวงลุมพินี เขตปทุมวัน จังหวัดกรุงเทพฯ 10330 Tel: +66-(0)2-652- 4899 Fax: +66 -(0)2-652-4899
สาขาเชียงใหม่	สาขาหาดใหญ่	
314/1 หมู่ที่ 5 ต.สันทรายน้อย อ.สันทราย จ. เชียงใหม่ 50210 Tel: +66-(0)52-00-4999 Fax: +66-(0)52-00-4998	127 – 129 ถนนศรีภูวนารถ ตำบลหาดใหญ่ อำเภอหาดใหญ่ จังหวัดสงขลา 90110 Tel: +66-74-891-999 Fax: +66-(0)74-89- 900	