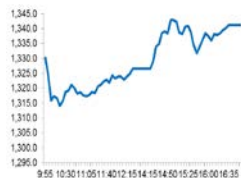


## Market Comment

Saravut Tachochavalit, Analyst

TEL : +66 (2) 088-9754

EMAIL : Saravut.ta@rhbgroup.com



Open	1,281.41
High	1,293.90
Low	1,277.52
Closed	1,285.88
Chg.	+55.36
Chg.%	+4.31
Value (mn)	166,674.91
P/E (x)	23.25
P/BV (x)	1.53
Yield (%)	3.72
Market Cap (mn)	14,762.32

## SET 50-100 – MAI – Futures Index

	Closed	Chg.	(%)
SET 50	875.64	56.57	6.91
SET 100	1,944.93	110.61	6.03
S50_Con	877.30	57.70	7.04
MAI Index	313.19	-4.75	-1.49

## Trading Breakdown: Daily

(Bt,m)	Buy	Sell	Net
Institution	23,331.87	20,241.70	3,090.17
Proprietary	14,538.11	14,574.65	-36.54
Foreign	72,648.88	53,690.51	18,958.37
Local	56,156.05	78,168.06	-22,012.01

## Trading Breakdown: Month to Date

(Bt,m)	Buy	Sell	Net
Institution	64,563.02	53,325.07	11,237.97
Proprietary	66,525.85	62,542.12	3,983.73
Foreign	210,721.24	195,023.00	15,698.25
Local	197,906.20	228,826.15	-30,919.95

## World Markets Index

	Closed	Chg.	(%)
Dow Jones	29,420.92	262.95	0.90
NASDAQ	11,553.86	-159.92	-1.37
FTSE 100	6,296.85	110.56	1.79
Nikkei	25,191.81	286.22	1.15
Hang Seng	26,301.48	285.31	1.10

## Foreign Exchange Rates

	Closed	Chg.	(%)
US Dollar	30.32	-0.01	0.05
Baht (Onshore)	105.16	-0.14	0.13
Yen	1.18	0.00	0.08

## Commodities

	Closed	Chg.	(%)
Oil: Brent	43.20	1.97	4.78
Oil: Dubai	41.94	2.69	6.85
Oil: Nymex	41.36	1.07	2.66
Gold	1,880.79	3.47	0.18
Zinc	2,617.50	-47.00	-1.76
BDIY Index	1,207.00	11.00	0.92

Source: Bloomberg

## เดือนนี้ยังมีวัคซีนอีกหลายตัวที่จะประกาศผลการทดลอง

ตลาดหุ้นสหรัฐฯ ปิดบวก ขานรับความคืบหน้าครั้งใหญ่ในการผลิตวัคซีนต้านไวรัส โคโรนา-19 ที่มีรายงานว่า ไฟเซอร์และ BioNTech ที่พัฒนาวัคซีนร่วมกัน มีประสิทธิภาพมากกว่า 90% ทำให้ DOW JONES, NASDAQ, S&P500 ปิด 0.90%, -1.37%, -0.14%

ตลาดหุ้นยุโรป ปิดบวก ขานรับข่าวการทดลองวัคซีนต้านไวรัสโคโรนา-19 ของไฟเซอร์และไบโอเอ็นเทคคืบหน้าดี ทำให้ DAX, FTSE, CAC40, FTMIB ปิด 0.51%, 1.79%, 1.55%, 0.49%

สัญญาน้ำมันดิบ WTI ส่งมอบเดือนธ.ค. เพิ่มขึ้น 1.07 ดอลลาร์ ปิดที่ 41.36 ดอลลาร์/บาร์เรล ส่วนสัญญาน้ำมันดิบเบรนท์ส่งมอบเดือนม.ค. เพิ่มขึ้น 1.21 ดอลลาร์ ปิดที่ 43.61 ดอลลาร์/บาร์เรล จากวัคซีนต้านไวรัสโคโรนา-19 ที่ได้ผลดี จะหนุนความต้องการน้ำมัน

ตลาดหุ้นไทยเมื่อวานนี้ปรับขึ้นในทิศทางเดียวกับตลาดหุ้นในภูมิภาค แต่ตลาดหุ้นไทยยังคงปรับขึ้นได้ดีกว่าตลาดหุ้นในภูมิภาค เป็นรองแค่ตลาดหุ้นฟิลิปปินส์ แต่ตลาดหุ้นในอาเซียนอื่นๆ เช่น ตลาดหุ้นมาเลเซีย สิงคโปร์ ก็ปรับตัวขึ้นได้ดีเช่นกัน เรามองน่าจะเป็นผลจากการที่นักลงทุนต่างชาติกลับเข้ามาซื้อในตลาดหุ้นในเอเชีย ซึ่งเป็นกลุ่มประเทศที่มีการพึ่งพาการท่องเที่ยวเป็นสำคัญ ทั้งนี้ที่มีข่าวเกี่ยวกับผลการทดลองวัคซีนต้านไวรัสโคโรนา-19 ของบริษัทไฟเซอร์ อิงค์ ซึ่งเป็นบริษัทยาใหญ่ที่สุดของสหรัฐฯ และ BioNTech ซึ่งเป็นบริษัทยาของเยอรมนี ที่ได้มีแถลงการณ์เกี่ยวกับผลการทดลองที่บ่งชี้ว่า วัคซีนต้านไวรัสโคโรนา-19 ที่พัฒนาาร่วมกัน มีประสิทธิภาพมากกว่า 90% ในการป้องกันไวรัสโคโรนา-19 สำหรับผู้ที่ไม่เคยติดเชื้อมาก่อน โดยไฟเซอร์จะยื่นจดทะเบียนวัคซีนต้านไวรัสโคโรนา-19 ต่อสำนักงานอาหารและยาสหรัฐฯ (FDA) ในสัปดาห์หน้า และคาดว่าจะมีการผลิตวัคซีน 50 ล้านโดสภายในปีนี้ และ 1.3 พันล้านโดสในปีหน้า นายไรอัน ริชาร์ดสัน หัวหน้าฝ่ายยุทธศาสตร์ของ BioNTech กล่าวว่า บริษัทจะคิดค่าวัคซีนดังกล่าวต่ำกว่าราคาตลาด และจะตั้งราคาแตกต่างกันในแต่ละประเทศและภูมิภาคเพื่อให้ประเทศต่างๆ ทั่วโลกสามารถเข้าถึงวัคซีนดังกล่าว ว่าที่ประธานาธิบดีคนใหม่ นายไบเดนยังคงเดินทางตั้งคณะทำงานใหม่ในการควบคุมการแพร่ระบาดของไวรัสโคโรนา-19 ในสหรัฐฯ เรามองว่าไบเดนมีความตั้งใจแน่วแน่ที่จะคุมการระบาดของโควิด-19 มากกว่าทรัมป์ เชื่อว่าน่าจะมีมาตรการต่างๆ ออกมาหนุนการคุมการระบาดในเร็ว ๆ นี้ นอกจากนี้เรายังมองว่าภายในเดือนนี้จะมีการรายงานผลการทดลองวัคซีนต้านไวรัสโคโรนา-19 ออกมาอีกหลายบริษัท ซึ่งคาดว่าจะส่งผลบวกต่อกลุ่มท่องเที่ยว และการบิน รวมถึงจะปลดล็อกกลุ่มธนาคารพาณิชย์ที่กำลังปรับโครงสร้างหนี้กับกลุ่ม SMEs และกลุ่มท่องเที่ยวที่ได้รับผลกระทบจากโควิด-19

ราคาน้ำมันดิบมีแนวโน้มปรับตัวดีขึ้น จากสถานการณ์โควิด-19 ที่มีแนวโน้มผ่อนคลายขึ้น หลังหลาย ๆ ประเทศในยุโรปได้เริ่มมาตรการล็อกดาวน์ไปแล้วบางส่วน รวมทั้งข่าวดีจากวัคซีนต้านโควิด-19 ที่คาดว่าจะออกมามากมายตัวในเร็ว ๆ นี้ คาดว่าจะส่งผลบวกต่อราคาน้ำมันดิบในปีหน้า กอปรกับซาอุฯ ได้เสนอให้กลุ่มโอเปกพลัสปรับลดกำลังการผลิตเพิ่มเติม หากความต้องการใช้น้ำมันในฤดูหนาวลดลง จากปัจจัยต่างๆ เหล่านี้ ทำให้เราคาดว่าราคาน้ำมันดิบ Brent จะแกว่งในกรอบระหว่าง 40-47 ดอลลาร์/บาร์เรลในช่วง 1 เดือนข้างหน้า แนวโน้มตลาดหุ้นไทยวันนี้คาดว่าฟื้นตัว แต่ต้องระวังการขายทำกำไร เน้นหุ้นที่เกี่ยวข้องกับราคาน้ำมันดิบ เช่น PTTEP, TOP, PTTGC, ESSO, SPRC และหุ้น AAV

## กลยุทธ์การลงทุน

Trading: ไม่ตำแนรับแถวๆ 1,287 จุด แนะนำ ซื้อเก็งกำไร

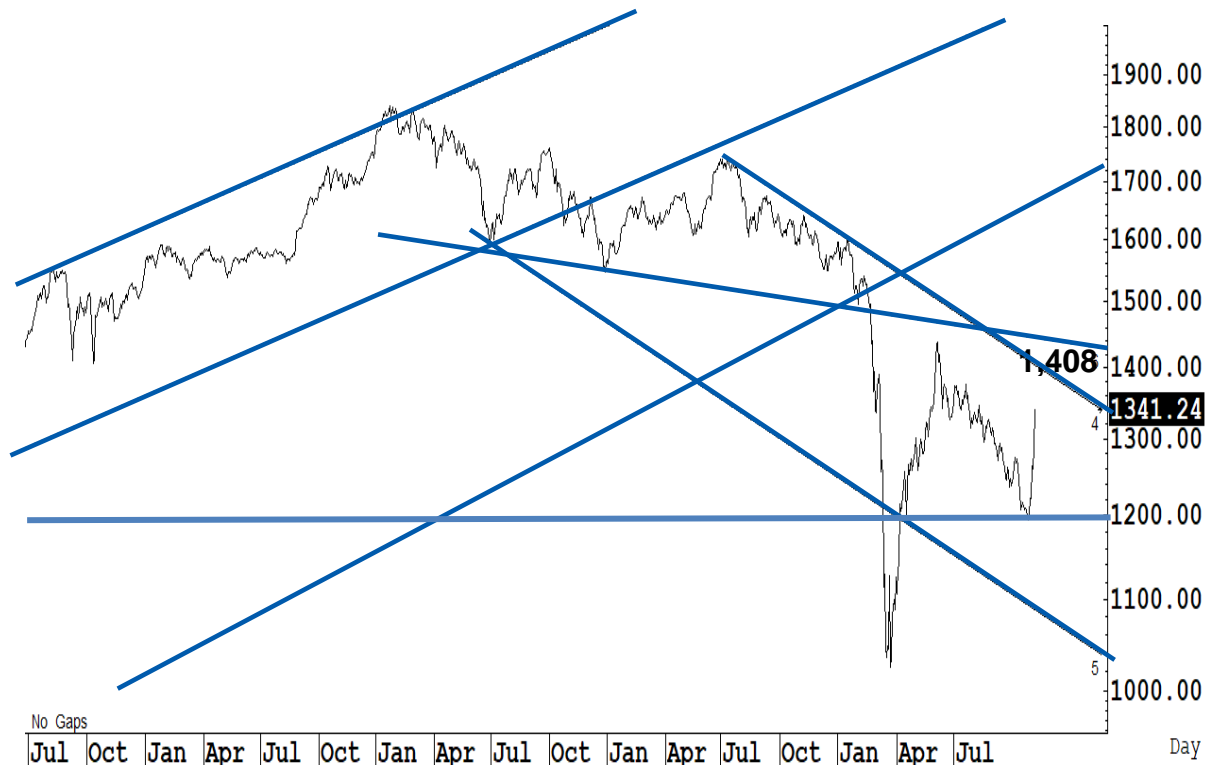
Technical Analyzer

Saravut Tachochavalit, Analyst  
 TEL : +66 (2) 088 9999 Ext. 9754  
 EMAIL : Saravut.ta@rhbgroup.com

SET Index

ดูไปต่อ

Figure 1 : SET Index daily chart



Source: RHB, Aspen

SET Index ปิดที่ 1,341.24 จุด 55.36 จุด มูลค่าการซื้อขาย 166,675 ล้านบาท เพิ่มขึ้นเมื่อเทียบกับปริมาณการซื้อขายวันก่อนหน้า โดยนักลงทุนต่างชาติซื้อสุทธิ 18,958 ล้านบาท

ระยะกลาง : SET Index อยู่ในช่วงขาลง เดือนนี้ควรปิดเหนือระดับ 1,408 จุดเป็นอย่างน้อย จึงจะมีลุ้นฟื้นตัวในระยะกลาง สำหรับทิศทางในไตรมาส 1/2564 คาดว่ากรอบของ SET จะอยู่ระหว่าง 1,280-1,575 จุด แนะนำ ซื้อเมื่ออ่อนตัว เพื่อหวังผลขายทำกำไรเมื่อดัชนีฟื้นตัว กรอบในสัปดาห์นี้คาดว่าน่าจะแกว่งในกรอบระหว่าง 1,317-1,357 จุด แนะนำ ลงซื้อ

ระยะสั้น : SET Index ปรับตัวขึ้นต่ออย่างแข็งแกร่ง และปรับตัวดีกว่าที่คาด สะท้อน momentum ที่ดีต่อเนื่อง สังเกตให้ติดอนนี้ปิดเหนือเส้นค่าเฉลี่ย 200 วันได้แล้วในรอบ 13 เดือน นี่คือการขึ้นรอบใหม่ รอบนี้ปิดไม่ต่ำกว่า 1,287 จุด อย่างต่ำต้องได้เห็น 1,408 จุดเป็นอย่างน้อยภายในเดือนธ.ค. 63 สั้น ๆ ไม่ต่ำกว่าแนวรับแถว ๆ 1,317 จุด แนะนำ trading ต่อได้ ลุ้นต่อแถว ๆ 1,357 จุด

Saravut Tachochavalit, Analyst  
 TEL : +66 (2) 088 9999 Ext. 9754  
 EMAIL : [Saravut.ta@rhbgroup.com](mailto:Saravut.ta@rhbgroup.com)

# Trading Stocks



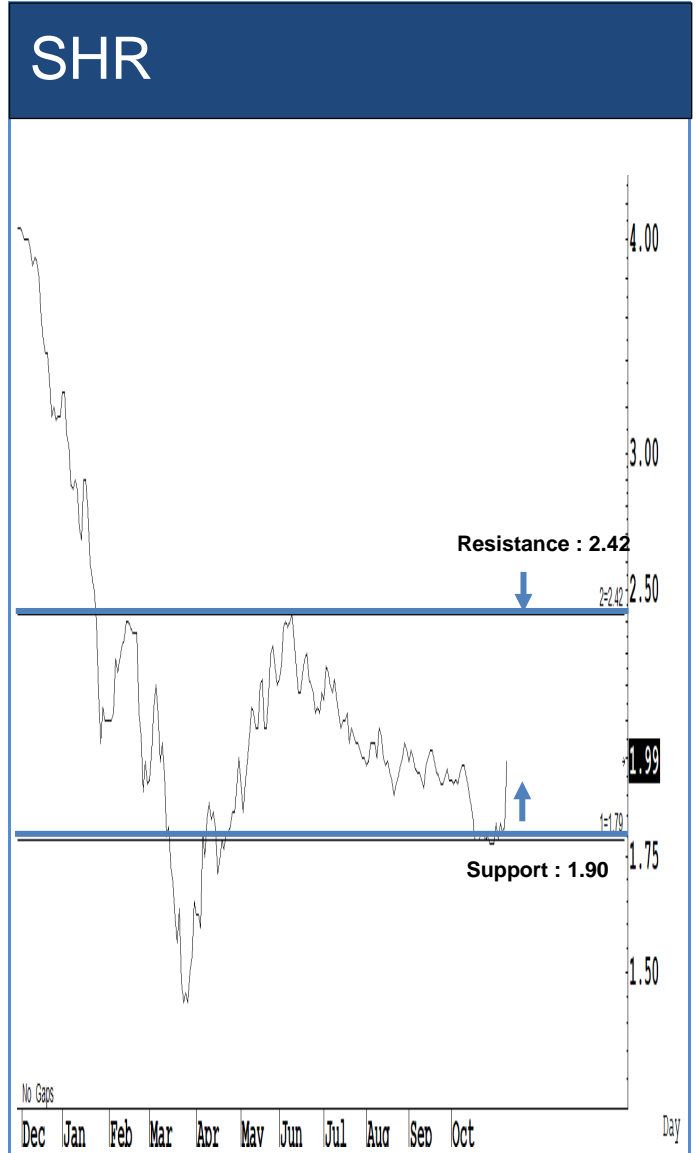
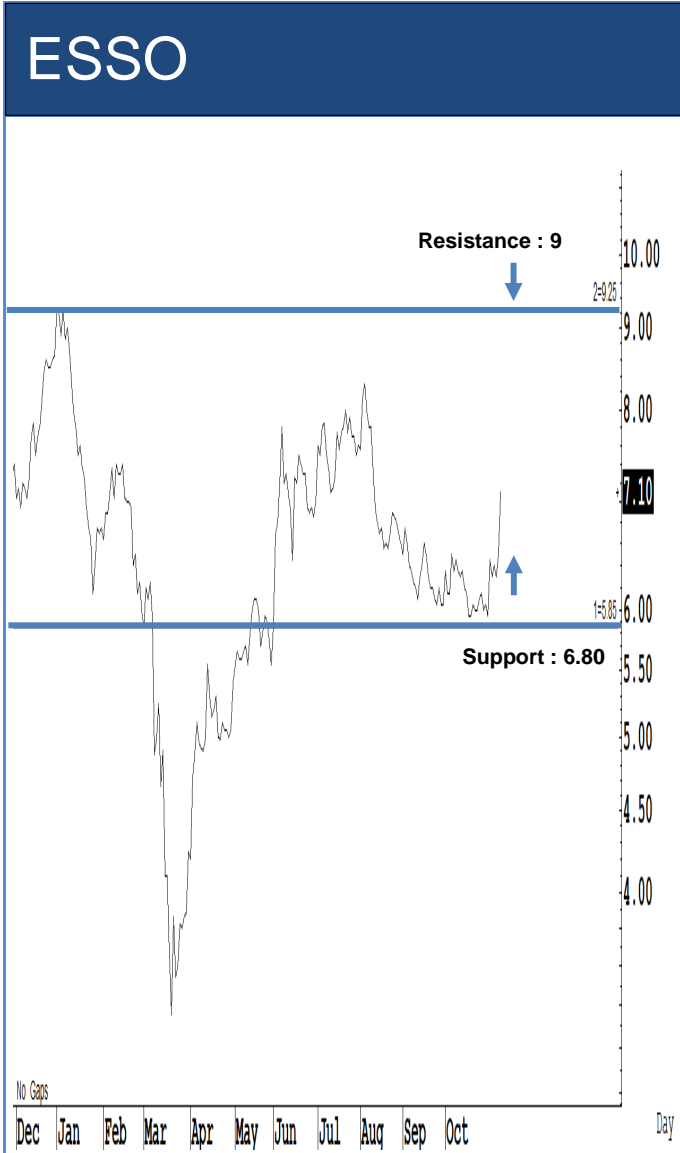
Source: RHB, Bloomberg

ระยะสั้นแกว่งในกรอบ **sideway** หรือในกรอบระหว่าง 37-41 บาท แนะนำ ลงซื้อ ขึ้นขายในกรอบดังกล่าว ส่วนจุดตัดขาดทุนจะอยู่ที่ 36.50 บาท



Source: RHB, Bloomberg

ระยะสั้นแกว่งในกรอบ **sideway** หรือในกรอบระหว่าง 88-97 บาท แนะนำ ลงซื้อ ขึ้นขายในกรอบดังกล่าว ส่วนจุดตัดขาดทุนจะอยู่ที่ 87 บาท

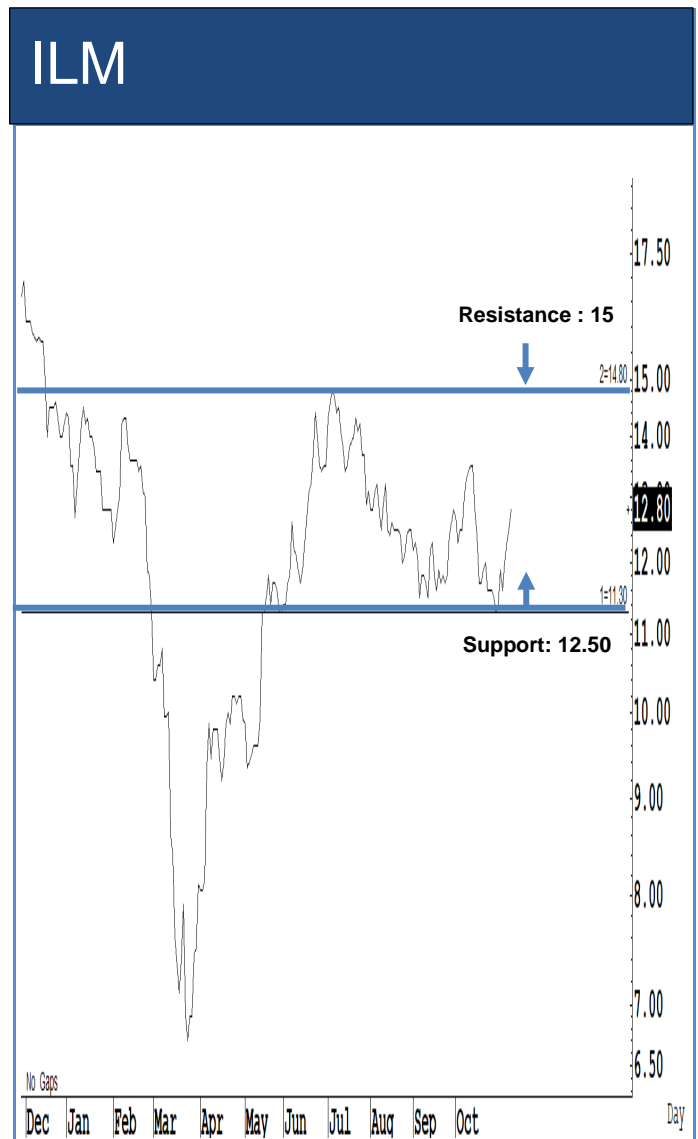


Source: RHB, Bloomberg

Source: RHB, Bloomberg

ระยะสั้นแกว่งในกรอบ **sideway** หรือในกรอบระหว่าง **6.80-9** บาท แนะนำ ลงซื้อ ขึ้นขายในกรอบดังกล่าว ส่วนจุดตัดขาดทุนจะอยู่ที่ **6.75** บาท

ระยะสั้นแกว่งในกรอบ **sideway** หรือในกรอบระหว่าง **1.90-2.42** บาท แนะนำ ลงซื้อ ขึ้นขายในกรอบดังกล่าว ส่วนจุดตัดขาดทุนจะอยู่ที่ **1.89** บาท



Source: RHB, Bloomberg

Source: RHB, Bloomberg

ระยะสั้นแกว่งในกรอบ **sideway** หรือในกรอบระหว่าง **1.75-2.34** บาท แนะนำ ลงซื้อ ขึ้นขายในกรอบดังกล่าว ส่วนจุดตัดขาดทุนจะอยู่ที่ **1.74** บาท

ระยะสั้นแกว่งในกรอบ **sideway** หรือในกรอบระหว่าง **12.50-15** บาทแนะนำ ลงซื้อ ขึ้นขายในกรอบดังกล่าว ส่วนจุดตัดขาดทุนจะอยู่ที่ **12.40** บาท

## Key Stock News (ที่มา: ข่าวหุ้น)

**SET ซื้อขายสูงสุดรอบปี ดัชนี 1,350 ขายทำกำไร หุ้นท่องเที่ยว โรงแรมพื้นฐานยังไม่มา**

มูลค่าการซื้อขายตลาดหุ้นไทยท่วมกว่า 1.66 แสนล้านบาท สูงสุดในรอบปี ดัชนีพุ่ง 55.36 จุด ปิด 1,341.24 จุด รับข่าวพัฒนาการวัคซีนต้านไวรัสโควิด-19 ส่วนนักลงทุนต่างชาติทุ่มซื้อ 18,958 ล้านบาท นักวิเคราะห์เดือนระดับ 1,350 จุด เป็นเขตขายทำกำไร ระวังอย่าตามซื้อ จุนพลิน ต้องรอให้ย่อตัว ส่วนหุ้นกลุ่มท่องเที่ยวและโรงแรมที่วิ่งขึ้น พื้นฐานยังไม่ฟื้นกลับมาในทันที

**PTT ติดตามคาด Q3 ฟื้นพันกำไร 1.4 หมื่นล้าน**

"ปตท." มาตามนัด! แจ้งไตรมาส 3/63 ฟื้นกำไรสุทธิ 1.4 หมื่นล้านบาท โต 17% จากไตรมาสก่อน เหตุอุปทานต่ำจากกลุ่มธุรกิจปิโตรเคมี-การกลั่นมีกำไรจากสต็อกน้ำมันเพิ่มขึ้น พร้อมเลื่อนส่งออก LNG ไปไตรมาส 2/64 พาก IRPC ส่งซิกไตรมาส 4 โตต่อเนื่องจากไตรมาส 3 หลังความต้องการผลิตภัณฑ์เม็ดพลาสติกพุ่งรับเทศกาลปีใหม่

**AP กำไรโต 134% อนันดาซี Q4 ดีสุด**

"เอพี" พร้อมเด่น! ไตรมาส 3/63 โยกกำไรสุทธิ 1,451 ล้านบาท โตกระชูด 134.60% หนุน 9 เดือนแรกกำไรสุทธิพุ่ง 50.40% และ 3,284 ล้านบาท พากบอร์ดิไฟเซี่ยลซื้อหุ้น APME1 ในสัดส่วน 99.99% มูลค่า 671.86 ล้านบาท พาก ANAN ส่งซิกไตรมาส 4/63 เติบโตดีที่สุดใน 6 เดือนแรกเกินกว่า 7.3 พันล้านบาท

**SABUY เทรดวันนี้ดีดัก! โบรกฯชี้เป้าราคา 4 บาท**

ไอทีโอบายแอนด์ "SABUY" หุ้นพื้นเทคตัวแรกของไทยเข้าเทรดใน mai วันนี้ "ซีอีโอ" มั่นใจนักลงทุนตอบรับดี เหตุเป็นหุ้นเทคโนโลยีที่มีอัตราเติบโตสูง โขว์งบ 9 เดือนแรกปี 63 เบ่งกำไร 70.26 ล้านบาท โต 34.83% โบรกฯ คาดบตทั้งปี 63 พันกำไร 92 ล้านบาท พุ่งแรง 59% ให้ราคาเป้าหมาย 4 บาท

**เปิดไฟ '16 หุ้น' รับวัคซีน เป้าหมายพันดีโพลวูลย์**

โบรกฯ คัด 16 หุ้นเด่นพื้นฐานแกร่งนำโดย MINT, BDMS, CRC, KBANK, BBL, TISCO, AOT, AMATA, WHA, CPN, BTS รับฟื้นดีโพลวูลย์จากวัคซีนป้องกันโควิด-19 ใกล้เสร็จ หลังจากกลุ่มการแพทย์, ขนส่งท่องเที่ยว, ค่าปลีก, ธนาคาร ถูกชอร์ตเชลค่อนข้างมาก

**ITEL กำไร Q3 พุ่งเฉียด 50 ล้าน หนุนบง 9 เดือนเบ่ง 147 ล้าน โต 10%**

"ITEL" อดไตรมาส 3/63 มีกำไรสุทธิ 49.96 ล้านบาท โต 3.24% หนุน 9 เดือนแรก กำไรสุทธิโต 10.08% และ 147.85 ล้านบาท หนุนเบ่งลือก 4,136 ล้านบาท เร่งเครื่องนำเสนอผลงานภาครัฐ-เอกชนกว่า 1 พันล้านบาท มั่นใจรายได้ปีหน้าเข้าเป้า

**VGI แจ้ง Q2 พลิกมีกำไร 12 ล้าน โยกรายได้ 717 ล้านเพิ่มขึ้น 61%**  
"วีจีไอ" แจ้งงบไตรมาส 2 ปี 63/64 พลิกมีกำไรสุทธิ 12 ล้านบาท และมีรายได้ 717 ล้านบาท เพิ่มขึ้น 61% จากไตรมาสก่อน หลังฝ่าวิกฤติโควิด-19 ไซรัคักยภาพในการควบคุมและบริหารจัดการ

**THCOM ไม่ตั้งสำรองพิพาทไทยคม 5 ชุมเจราจ 3 พันธมิตร รุกดาวเทียมวงโคจรต่ำ**

"THCOM" ยืนยันไม่ตั้งสำรองชดเชย 7.8 พันล้านบาท กรณีข้อพิพาทไทยคม 5 เหตุคาดใช้เวลาพิจารณาราว 2 ปี ส่วนผลงานไตรมาส 4/63 ใกล้เคียงไตรมาส 3/63 เล็งขยายทรานสพอนเดอร์ที่เหลืออยู่ในต่างประเทศ ยังมีเจราจกับพันธมิตร 3 ราย รุกดาวเทียมวงโคจรต่ำ พร้อมศึกษารังดาวเทียมดวงใหม่

**ADVANC ลูกค้า 5 จีพุ่งล้านรายปี 64 เปิดขายไอโฟน 12 วันที่ 27 พ.ย.นี้ เพิ่มรายได้**

ADVANC เตรียมเปิดให้จอง iPhone12 วันที่ 20 พ.ย.นี้ ก่อนเปิดจำหน่ายวันแรก 27 พ.ย. 63 มั่นใจช่วยหนุน ARPU เพิ่มขึ้น เพราะเป็นลูกค้ากำลังซื้อสูง ส่วนปลายปีนี้ผู้ผลิตจีนเตรียมจำหน่ายสมาร์ตโฟน 5G ราคาต่ำกว่า 1 หมื่นบาท คาดต้นทุนลูกค้า 5G ของ ADVANC เป็น 1 ล้านรายในปีหน้า

**ข่าวดีต่อมนุษยชาติ-พบวัคซีนโควิด-19 แล้ว! ไฟเซอร์-ไบโอเอ็นเทคเผยได้ผลเกิน 90%**

"ไฟเซอร์" และ "ไบโอเอ็นเทค" สามารถผลิตวัคซีนโควิด-19 ที่ได้ผลมากกว่า 90% แล้ว คาดจะผลิตได้ 50 ล้านโดสในปีนี้ และเพิ่มเป็น 1,300 ล้านโดสในปีหน้า ผู้บริหารไฟเซอร์คุย ผลการทดสอบนี้ถือเป็นวันที่ดีต่อวิทยาศาสตร์และมนุษยชาติ ตราสารหุ้นสหรัฐพุ่งกระชูด 1,646 จุด หุ้นสายการบินและเรือสำราญพุ่งระหว่าง 20-30% ส่วนราคาน้ำมันพุ่งขึ้นกว่า 8%

**KTB ผนวกรัฐเงินเกลี้ยง วอนคลังแก้เกณฑ์ลุ่มต่อ พร้อมสนองนโยบายรัฐ**

กรุงเทพฯ วอนคลังแก้เกณฑ์เบิกจ่ายเงินคลัง หน่วยงานรัฐฯ แห่ปิดบัญชีเกลี้ยง หลังกฤษฎีกาตีความพันธฐานะเป็นรัฐวิสาหกิจ ย้ายถึงเป็นหน่วยงานรัฐ กองทุนฟื้นฟูฯ ถือหุ้น 55.07% และสนองนโยบายรัฐบาลต่อเนื่อง

**'ทีลีสซิ่ง' รุกเช่าซื้อ อัดโปรแรงดาวน์ 0% ดันสินเชื่อ 6 พันล.**

บริษัท ทีลีสซิ่ง ทรูจิกเคอริเอมบีเค (MBK) จับมือพันธมิตรจัดงาน T Leasing Motorbike Show พร้อมโปรแรงดาวน์ 0% ผ่อนเริ่มต้น 69 บาท/วัน นานสูงสุด 60 เดือน ดันเป้าสินเชื่อปีนี้แตะ 6 พันล้านบาท หลังผลดำเนินงานช่วง 10 เดือน ที่ผ่านมาเติบโตใกล้เคียงเป้าหมายแล้ว

**KTAM ขายซีรียส์กองบอนด์โลก ผ่านกอง KTGF1Y มูลค่า 3,000 ล้านบาท**

บลจ.กรุงเทพฯ (KTAM) ออกซีรียส์ตราสารหนี้ทั่วโลก 1 ปี ต่อเนื่อง ล่าสุด เสนอขายกองทุนเปิดกรุงเทพฯ โกลบอล ฟิกซ์ อินคัม 1Y9 (KTGF1Y9) มูลค่า 3,000 ล้าน เสนอขายตั้งแต่วันที่-13 พ.ย. 63

**UOBAM ส่งกองทุนหุ้นยั่งยืน สร้างผลตอบแทนระยะยาว**

บลจ.ยูโอบี (UOBAM) เปิดตัวกองทุนหุ้นยั่งยืน "กองทุนเปิดยูเอ็นดีดี ซีเอสเอ็นเนเบิล อีควิตี้ โซลูชัน ฟันด์ (USUS)" เน้นลงทุนในหุ้นยั่งยืนที่มีคุณภาพทั่วโลก เพื่อโอกาสสร้างผลตอบแทนเชิงบวกในระยะยาว IPO 10-16 พ.ย. 63

**'เอสซีบีอบาคัส' ชู แอป'เงินทันเด้อ' เข้าช่วยกลุ่มลูกค้า**

เอสซีบี ออบาคัส ผู้ให้บริการแอปพลิเคชัน "เงินทันเด้อ" บริษัท เครือแบงก์ไทยพาณิชย์ (SCB) จับมือ "Fastwork" แหล่งรวมฟรีแลนซ์ของไทย ช่วยเสริมสภาพคล่องลูกค้าผ่านการเชื่อมต่อแพลตฟอร์มออนไลน์ทั้งสองแพลตฟอร์ม

**TQM กำไร Q3 จ่อเพิ่ม 34% ชูโบรกฯ 2 แห่งจบสิ้นปีนี้**

บล.บัวหลวง แนะนำซื้อ TQM คาดกำไรไตรมาส 3/63 โต 34% และ 177 ล้านบาท รับแรงหนุนการขยายประกันสุขภาพ-ประกันโควิด ส่วนการซื้อโบรกเกอร์ประกันภัย 2 แห่ง ดิจลอบภายในปีนี้ และปีหน้าเริ่มสร้างกำไรได้ทันที

**TKN ปิดบง Q3 กำไรโต 29% ต้นทุนขาย-ค่าใช้จ่ายลดฮวบ**

"เก้าแก่น้อยฯ" ปิดงบไตรมาส 3/63 มีกำไรสุทธิ 88.9 ล้านบาท เพิ่มขึ้น 29.4% แม้ยอดขายหด 22.8% เหลือ 978 ล้านบาท แต่ต้นทุนการขายลดฮวบเกือบ 50% ช่วยพยุงกำไร หนุน 9 เดือนแรกฟื้นกำไรสุทธิ 263.5 ล้านบาท เพิ่มขึ้น 6%

ข้อมูลธุรกรรมขายชอร์ต (Short Sales)

Symbol (10 Nov'20)	Volume (Shares)	Value (Baht)	% Short Sale Volume Comparing with Main Board	% Short Sale Value Comparing with Main Board
1 AOT	22,302,000	1,486,169,425.00	6.93	6.94
2 MINT	15,061,600	339,452,390.00	3.66	3.64
3 PTT	6,487,800	245,323,550.00	3.68	3.72
4 KBANK	2,411,800	217,494,025.00	2.03	2.03
5 KBANK-R	1,597,000	148,199,300.00	1.35	1.38
6 AOT-R	2,111,500	139,362,050.00	0.66	0.65
7 SCB-R	1,454,900	112,761,550.00	2.5	2.52
8 PTTEP-R	1,224,400	110,358,050.00	3.27	3.27
9 TOP-R	2,433,100	106,981,925.00	3.97	3.99
10 MINT-R	4,674,200	105,687,390.00	1.14	1.13
11 SCC	270,700	98,158,000.00	3.52	3.5
12 IVL	3,382,300	91,822,150.00	3.66	3.66
13 PTTGC-R	1,761,700	86,973,650.00	3.31	3.36
14 PTTEP	945,500	85,365,550.00	2.53	2.53
15 BBL	753,100	84,923,550.00	1.93	1.92
16 SCGP	2,414,800	83,100,250.00	2.95	2.95
17 IVL-R	3,039,200	82,596,900.00	3.29	3.29
18 GPSC-R	1,207,400	79,578,450.00	4.17	4.17
19 BGRIM-R	1,606,400	77,640,125.00	6.83	6.85
20 GULF	2,200,000	74,432,275.00	3.71	3.71
21 HANA-R	1,558,900	56,797,375.00	4.66	4.77
22 BDMS	2,751,600	55,986,210.00	1.74	1.73
23 STA-R	2,132,700	55,139,470.00	2.25	2.26
24 CPALL	859,800	53,182,000.00	1.22	1.22
25 CPN	1,073,800	52,736,350.00	1.93	1.9
26 CRC-R	1,613,100	51,338,450.00	1.73	1.73
27 ADVANC	284,400	51,057,950.00	1.74	1.74
28 BGRIM	1,033,800	49,770,275.00	4.39	4.39
29 CPF	1,621,800	45,363,875.00	2.93	2.95
30 TOP	1,004,700	43,822,575.00	1.64	1.63
31 GPSC	630,500	41,659,425.00	2.18	2.18
32 BTS	3,945,600	39,963,750.00	4.87	4.84
33 PTTGC	827,700	39,635,600.00	1.56	1.53
34 KCE-R	1,139,600	38,393,500.00	3.37	3.35
35 EA	851,100	37,557,150.00	6.19	6.16
36 CRC	1,122,400	36,088,875.00	1.21	1.22
37 CBG	297,600	35,507,600.00	2.58	2.61
38 COM7-R	851,000	33,722,000.00	5.48	5.46
39 SCB	436,800	33,014,825.00	0.75	0.74
40 KTB-R	3,266,700	31,605,680.00	1.81	1.77
41 EGCO-R	154,400	29,400,300.00	3.86	3.87
42 BEM-R	3,204,100	29,119,395.00	2.75	2.73
43 TMB	28,877,100	28,280,112.00	2.5	2.48
44 KTB	2,762,300	27,338,030.00	1.53	1.53
45 TCAP	877,000	27,102,200.00	6.55	6.54
46 BJC-R	772,500	26,252,225.00	7.59	7.55

Source: SETSMART

## ข้อมูลแบบรายงานการเปลี่ยนแปลงการถือหลักทรัพย์และสัญญาซื้อขายล่วงหน้าของผู้บริหาร (แบบ 59)

ชื่อบริษัท	ชื่อผู้บริหาร	ประเภทหลักทรัพย์	วันที่ได้มา/ จำหน่าย	จำนวน	ราคา	วิธีการได้มา/ จำหน่าย
COMAN	นางสาว สุพัตรา หิรัญญานนท์	หุ้นสามัญ	09/11/2563	11,000	2.11	ขาย
TU	นาย เชน นิรุตตินานนท์	หุ้นสามัญ	10/11/2563	200,000	15.4	ซื้อ
THG	นาย บุญ วนาสิน	หุ้นสามัญ	09/11/2563	50,000	18.8	ซื้อ
THG	นาย เชื้อชาติ กาญจนพิทักษ์	หุ้นสามัญ	09/11/2563	455,000	18.5	ซื้อ
PLE	นาย เสวก ศรีสุชาติ	หุ้นสามัญ	10/11/2563	728,800	0.71	ซื้อ
EP	นาย ยุทธ ชินสุภัคกุล	หุ้นสามัญ	09/11/2563	200,000	3.95	ซื้อ

Source: [www.sec.or.th](http://www.sec.or.th)



**แบบรายงานการได้มาหรือจำหน่ายหลักทรัพย์ของกิจการ (แบบ 246-2)  
(Corporate Share Trade)**

หลักทรัพย์	ชื่อผู้ได้มา/ จำหน่าย	วิธีการ	ประเภท หลักทรัพย์ <sup>1</sup>	% ก่อน ได้มา/ จำหน่าย	% ได้มา/ จำหน่าย	% หลัง ได้มา/ จำหน่าย	วันที่ได้มา/ จำหน่าย	% ก่อน ได้มา/ จำหน่าย (กลุ่ม) <sup>2</sup>	% ได้มา/ จำหน่าย (กลุ่ม) <sup>2</sup>	% หลัง ได้มา/ จำหน่าย (กลุ่ม) <sup>2</sup>
DIMET	นาย ชินชัย สีนะ บรรจง	ได้มา	หุ้น	1.4549	15.9602	17.4152	06/11/2563	1.4549	15.9602	17.4152
ERW	บริษัท ซีที โฮลดิ้ง จำกัด	จำหน่าย	หุ้น	7.3631	7.3631	0	06/11/2563	7.3631	7.3631	0
DIMET	บริษัท เอื้อวิทยา จำกัด (มหาชน) EMPLOYEES	ได้มา	หุ้น	5.7773	19.2216	24.9989	05/11/2563	5.7773	19.2216	24.9989
STGT	PROVIDENT FUND	จำหน่าย	หุ้น	5.0344	4.9252	0.1092	05/11/2563	5.0344	4.9252	0.1092
WAVE	นาย สันติ เขาวนันท กุล CAPITAL	ได้มา	หุ้น	0.5388	5.4576	5.9965	05/11/2563	0.5388	5.4576	5.9965
WHA	RESEARCH AND MANAGEMENT COMPANY	จำหน่าย	หุ้น	5.1169	0.2776	4.8393	05/11/2563	5.1169	0.2776	4.8393
GRAND	นาง พิมพ์เพ็ญ ดี พันธุ์พงษ์	ได้มา	หุ้น	0	2.9746	2.9746	03/11/2563	5.9493	0	5.9493
OCEAN	นางสาว นุชยากร ยั้งตรง	ได้มา	หุ้น	8.7861	3.7299	12.516	03/11/2563	8.7861	3.7299	12.516
JCK	นาง ชลิดา เตชะ อุบล	จำหน่าย	หุ้น	19.7411	6.2142	13.5268	02/11/2563	39.3914	8.445	30.9463

- หุ้น** หมายถึง หุ้นสามัญหรือหุ้นบุริมสิทธิหรือใบแสดงสิทธิในผลประโยชน์ที่เกิดจากหลักทรัพย์อ้างอิงไทย (DR)  
**หลักทรัพย์แปลงสภาพ** หมายถึง ใบสำคัญแสดงสิทธิที่จะซื้อหุ้นสามัญ หุ้นบุริมสิทธิ หรือหลักทรัพย์อื่นที่อาจแปลงสภาพได้
- กรณีที่มีการรายงานเป็นกลุ่ม ชื่อผู้ได้มา/จำหน่ายจะแสดงข้อมูลของบุคคลในกลุ่มที่มีการเปลี่ยนแปลง ส่วน %การ  
ได้มา/จำหน่าย  
และ %หลังการได้มา/จำหน่ายจะแสดงตัวเลขของทั้งกลุ่ม และบุคคลตามมาตรา 258 ( [नियามตามบุคคลมาตรา 258](#))
- ข้อมูลเบื้องต้น** หมายถึง ข้อมูลยังไม่ครบถ้วน และ/หรือ อยู่ระหว่างการสอบสวน  
**ฉบับแก้ไข** หมายถึง ผู้รายงานยื่นเอกสารชุดใหม่ เพื่อแก้ไขชุดเดิม  
**Chain Principle** หมายถึง การได้มาหุ้นโดยทางอ้อมและเป็นการได้มาในจำนวนที่ทำให้ผู้ได้มาต้องทำคำเสนอซื้อ  
หลักทรัพย์ทั้งหมดของกิจการ

Source: [www.sec.or.th](http://www.sec.or.th)

## RHB Guide to Investment Ratings

- Buy:** Share price may exceed 10% over the next 12 months  
**Trading Buy:** Share price may exceed 15% over the next 3 months, however longer-term outlook remains uncertain  
**Neutral:** Share price may fall within the range of +/- 10% over the next 12 months  
**Take Profit:** Target price has been attained. Look to accumulate at lower levels  
**Sell:** Share price may fall by more than 10% over the next 12 months  
**Not Rated:** Stock is not within regular research coverage

## Investment Research Disclaimers

RHB has issued this report for information purposes only. This report is intended for circulation amongst RHB and its affiliates' clients generally or such persons as may be deemed eligible by RHB to receive this report and does not have regard to the specific investment objectives, financial situation and the particular needs of any specific person who may receive this report. This report is not intended, and should not under any circumstances be construed as, an offer or a solicitation of an offer to buy or sell the securities referred to herein or any related financial instruments.

This report may further consist of, whether in whole or in part, summaries, research, compilations, extracts or analysis that has been prepared by RHB's strategic, joint venture and/or business partners. No representation or warranty (express or implied) is given as to the accuracy or completeness of such information and accordingly investors should make their own informed decisions before relying on the same.

This report is not directed to, or intended for distribution to or use by, any person or entity who is a citizen or resident of or located in any locality, state, country or other jurisdiction where such distribution, publication, availability or use would be contrary to the applicable laws or regulations. By accepting this report, the recipient hereof (i) represents and warrants that it is lawfully able to receive this document under the laws and regulations of the jurisdiction in which it is located or other applicable laws and (ii) acknowledges and agrees to be bound by the limitations contained herein. Any failure to comply with these limitations may constitute a violation of applicable laws.

All the information contained herein is based upon publicly available information and has been obtained from sources that RHB believes to be reliable and correct at the time of issue of this report. However, such sources have not been independently verified by RHB and/or its affiliates and this report does not purport to contain all information that a prospective investor may require. The opinions expressed herein are RHB's present opinions only and are subject to change without prior notice. RHB is not under any obligation to update or keep current the information and opinions expressed herein or to provide the recipient with access to any additional information. Consequently, RHB does not guarantee, represent or warrant, expressly or impliedly, as to the adequacy, accuracy, reliability, fairness or completeness of the information and opinion contained in this report. Neither RHB (including its officers, directors, associates, connected parties, and/or employees) nor does any of its agents accept any liability for any direct, indirect or consequential losses, loss of profits and/or damages that may arise from the use or reliance of this research report and/or further communications given in relation to this report. Any such responsibility or liability is hereby expressly disclaimed.

Whilst every effort is made to ensure that statement of facts made in this report are accurate, all estimates, projections, forecasts, expressions of opinion and other subjective judgments contained in this report are based on assumptions considered to be reasonable and must not be construed as a representation that the matters referred to therein will occur. Different assumptions by RHB or any other source may yield substantially different results and recommendations contained on one type of research product may differ from recommendations contained in other types of research. The performance of currencies may affect the value of, or income from, the securities or any other financial instruments referenced in this report. Holders of depositary receipts backed by the securities discussed in this report assume currency risk. Past performance is not a guide to future performance. Income from investments may fluctuate. The price or value of the investments to which this report relates, either directly or indirectly, may fall or rise against the interest of investors.

This report does not purport to be comprehensive or to contain all the information that a prospective investor may need in order to make an investment decision. The recipient of this report is making its own independent assessment and decisions regarding any securities or financial instruments referenced herein. Any investment discussed or recommended in this report may be unsuitable for an investor depending on the investor's specific investment objectives and financial position. The material in this report is general information intended for recipients who understand the risks of investing in financial instruments. This report does not take into account whether an investment or course of action and any associated risks are suitable for the recipient. Any recommendations contained in this report must therefore not be relied upon as investment advice based on the recipient's personal circumstances. Investors should make their own independent evaluation of the information contained herein, consider their own investment objective, financial situation and particular needs and seek their own financial, business, legal, tax and other advice regarding the appropriateness of investing in any securities or the investment strategies discussed or recommended in this report.

This report may contain forward-looking statements which are often but not always identified by the use of words such as "believe", "estimate", "intend" and "expect" and statements that an event or result "may", "will" or "might" occur or be achieved and other similar expressions. Such forward-looking statements are based on assumptions made and information currently available to RHB and are subject to known and unknown risks, uncertainties and other factors which may cause the actual results, performance or achievement to be materially different from any future results, performance or

achievement, expressed or implied by such forward-looking statements. Caution should be taken with respect to such statements and recipients of this report should not place undue reliance on any such forward-looking statements. RHB expressly disclaims any obligation to update or revise any forward-looking statements, whether as a result of new information, future events or circumstances after the date of this publication or to reflect the occurrence of unanticipated event

The use of any website to access this report electronically is done at the recipient's own risk, and it is the recipient's sole responsibility to take precautions to ensure that it is free from viruses or other items of a destructive nature. This report may also provide the addresses of, or contain hyperlinks to, websites. RHB takes no responsibility for the content contained therein. Such addresses or hyperlinks (including addresses or hyperlinks to RHB own website material) are provided solely for the recipient's convenience. The information and the content of the linked site do not in any way form part of this report. Accessing such website or following such link through the report or RHB website shall be at the recipient's own risk.

This report may contain information obtained from third parties. Third party content providers do not guarantee the accuracy, completeness, timeliness or availability of any information and are not responsible for any errors or omissions (negligent or otherwise), regardless of the cause, or for the results obtained from the use of such content. Third party content providers give no express or implied warranties, including, but not limited to, any warranties of merchantability or fitness for a particular purpose or use. Third party content providers shall not be liable for any direct, indirect, incidental, exemplary, compensatory, punitive, special or consequential damages, costs, expenses, legal fees, or losses (including lost income or profits and opportunity costs) in connection with any use of their content.

The research analysts responsible for the production of this report hereby certifies that the views expressed herein accurately and exclusively reflect his or her personal views and opinions about any and all of the issuers or securities analysed in this report and were prepared independently and autonomously. The research analysts that authored this report are precluded by RHB in all circumstances from trading in the securities or other financial instruments referenced in the report, or from having an interest in the company(ies) that they cover.

The contents of this report is strictly confidential and may not be copied, reproduced, published, distributed, transmitted or passed, in whole or in part, to any other person without the prior express written consent of RHB and/or its affiliates. This report has been delivered to RHB and its affiliates' clients for information purposes only and upon the express understanding that such parties will use it only for the purposes set forth above. By electing to view or accepting a copy of this report, the recipients have agreed that they will not print, copy, videotape, record, hyperlink, download, or otherwise attempt to reproduce or re-transmit (in any form including hard copy or electronic distribution format) the contents of this report. RHB and/or its affiliates accepts no liability whatsoever for the actions of third parties in this respect.

The contents of this report are subject to copyright. Please refer to Restrictions on Distribution below for information regarding the distributors of this report. Recipients must not reproduce or disseminate any content or findings of this report without the express permission of RHB and the distributors.

The securities mentioned in this publication may not be eligible for sale in some states or countries or certain categories of investors. The recipient of this report should have regard to the laws of the recipient's place of domicile when contemplating transactions in the securities or other financial instruments referred to herein. The securities discussed in this report may not have been registered in such jurisdiction. Without prejudice to the foregoing, the recipient is to note that additional disclaimers, warnings or qualifications may apply based on geographical location of the person or entity receiving this report.

The term "RHB" shall denote, where appropriate, the relevant entity distributing or disseminating the report in the particular jurisdiction referenced below, or, in every other case, RHB Investment Bank Berhad and its affiliates, subsidiaries and related companies.

## **RESTRICTIONS ON DISTRIBUTION**

### **Malaysia**

This report is issued and distributed in Malaysia by RHB Investment Bank Bhd. The views and opinions in this report are our own as of the date hereof and is subject to change. If the Financial Services and Markets Act of the United Kingdom or the rules of the Financial Conduct Authority apply to a recipient, our obligations owed to such recipient therein are unaffected. RHB Investment Bank Bhd has no obligation to update its opinion or the information in this report.

### **Thailand**

This report is issued and distributed in the Kingdom of Thailand by RHB Securities (Thailand) PCL, a licensed securities company that is authorised by the Ministry of Finance, regulated by the Securities and Exchange Commission of Thailand and is a member of the Stock Exchange of Thailand. The Thai Institute of Directors Association has disclosed the Corporate Governance Report of Thai Listed Companies made pursuant to the policy of the Securities and Exchange Commission of Thailand. RHB Securities (Thailand) PCL does not endorse, confirm nor certify the result of the Corporate Governance Report of Thai Listed Companies.

## Indonesia

This report is issued and distributed in Indonesia by PT RHB Sekuritas Indonesia. This research does not constitute an offering document and it should not be construed as an offer of securities in Indonesia. Any securities offered or sold, directly or indirectly, in Indonesia or to any Indonesian citizen or corporation (wherever located) or to any Indonesian resident in a manner which constitutes a public offering under Indonesian laws and regulations must comply with the prevailing Indonesian laws and regulations.

## Singapore

This report is issued and distributed in Singapore by RHB Bank Berhad (Singapore branch) which is a holder of a full bank licence and an exempt capital markets services licence and financial adviser regulated by the Monetary Authority of Singapore. RHB Bank Berhad (Singapore branch) may distribute reports produced by its respective foreign entities, affiliates or other foreign research houses pursuant to an arrangement under Regulation 32C of the Financial Advisers Regulations. Where the report is distributed in Singapore to a person who is not an Accredited Investor, Expert Investor or an Institutional Investor, RHB Bank Berhad (Singapore branch) accepts legal responsibility for the contents of the report to such persons only to the extent required by law. Singapore recipients should contact RHB Bank Berhad (Singapore branch) in respect of any matter arising from or in connection with the report.

## United States

This report was prepared by RHB is meant for distribution solely and directly to "major" U.S. institutional investors as defined under, and pursuant to, the requirements of Rule 15a-6 under the U.S. Securities and Exchange Act of 1934, as amended (the "Exchange Act") via a registered U.S. broker-dealer as appointed by RHB from time to time. Accordingly, any access to this report via Bursa Marketplace or any other Electronic Services Provider is not intended for any party other than "major" US institutional investors (via a registered U.S broker-dealer), nor shall be deemed as solicitation by RHB in any manner. RHB is not registered as a broker-dealer in the United States and currently has not appointed a U.S. broker-dealer. Additionally, RHB does not offer brokerage services to U.S. persons. Any order for the purchase or sale of all securities discussed herein must be placed with and through a registered U.S. broker-dealer as appointed by RHB from time to time as required by the Exchange Act Rule 15a-6. For avoidance of doubt, RHB reiterates that it has not appointed any U.S. broker-dealer during the issuance of this report. This report is confidential and not intended for distribution to, or use by, persons other than the recipient and its employees, agents and advisors, as applicable. Additionally, where research is distributed via Electronic Service Provider, the analysts whose names appear in this report are not registered or qualified as research analysts in the United States and are not associated persons of any registered U.S. broker-dealer as appointed by RHB from time to time and therefore may not be subject to any applicable restrictions under Financial Industry Regulatory Authority ("FINRA") rules on communications with a subject company, public appearances and personal trading. Investing in any non-U.S. securities or related financial instruments discussed in this research report may present certain risks. The securities of non-U.S. issuers may not be registered with, or be subject to the regulations of, the U.S. Securities and Exchange Commission. Information on non-U.S. securities or related financial instruments may be limited. Foreign companies may not be subject to audit and reporting standards and regulatory requirements comparable to those in the United States. The financial instruments discussed in this report may not be suitable for all investors. Transactions in foreign markets may be subject to regulations that differ from or offer less protection than those in the United States.

Please refer to the following link ([RHB Research conflict disclosures – November 2020](#)) and the Disclosure of Conflict of Interest in each of the research reports provided in this email for more details.

Kuala Lumpur	Singapore
<b>RHB Investment Bank Bhd</b> Level 3A, Tower One, RHB Centre Jalan Tun Razak Kuala Lumpur Malaysia Tel : +(60) 3 9280 8888 Fax : +(60) 3 9200 2216	<b>RHB Bank Berhad (Singapore branch)</b> 90 Cecil Street #04-00 RHB Bank Building Singapore 069531
Jakarta	Bangkok
<b>PT RHB Sekuritas Indonesia</b> Revenue Tower, 11th Floor, District 8 - SCBD Jl. Jendral Sudirman Kav 52-53 Jakarta 12190 Indonesia Tel : +6221 509 39 888 Fax : +6221 509 39 777	<b>RHB Securities (Thailand) PCL</b> 10th Floor, Sathorn Square Office Tower 98, North Sathorn Road, Silom Bangrak, Bangkok 10500 Thailand Tel: +(66) 2 088 9999 Fax : +(66) 2 088 9799

สำนักงานใหญ่	สาขาสีลม	สาขาภคินทร์
ชั้น 8,10 อาคารสาทรสแควร์ ออฟฟิศ ทาวเวอร์ 98 ถนนสาทรเหนือ แขวงสีลม เขตบางรัก กรุงเทพมหานคร 10500 Tel: +66-(0)2-862-9999 Fax: +66-(0)2-108-0999	ชั้น 16 อาคารสีลมคอมเพล็กซ์ 191 ถนนสีลม แขวงสีลม เขตบางรัก กรุงเทพมหานคร 10500 Tel: +66-(0)2-200-2000 Fax: +66-(0)2-632-0191	ชั้น 1 อาคารภคินทร์ 9 ถนนรัชดาภิเษก แขวงดินแดง เขตดินแดง กรุงเทพมหานคร 10400 Tel: +66-(0)2-654-1999 Fax: +66-(0)2-654-1900
สาขาปิ่นเกล้า	สาขาวิภาวดีรังสิต	สาขาอัมรินทร์
ชั้น 19 อาคารศูนย์การค้าเซ็นทรัลพลาซ่า ปิ่นเกล้า 7/129 – 221 ถนนบรมราชชนนี แขวงอรุณอัมรินทร์ เขตบางกอกน้อย กรุงเทพมหานคร 10700 Tel: +66(0)-2-828-1555 Fax: +66-(0)2-828-1500	อาคารเกษมทรัพย์ ชั้น 1 89/1 ถนนวิภาวดีรังสิต แขวงจอมพล เขตจตุจักร กรุงเทพมหานคร 10900 Tel: +66 -(0)2-63- 9000 Fax: +66-(0)2-631-9099	ชั้น 15 อาคารอัมรินทร์ทาวเวอร์ 500 ถนนเพลินจิต แขวงลุมพินี เขตปทุมวัน จังหวัดกรุงเทพฯ 10330 Tel: +66-(0)2-652- 4899 Fax: +66 -(0)2-652-4899
สาขาเชียงใหม่	สาขาหาดใหญ่	
314/1 หมู่ที่ 5 ต.สันทรายน้อย อ.สันทราย จ. เชียงใหม่ 50210 Tel: +66-(0)52-00-4999 Fax: +66-(0)52-00-4998	127 – 129 ถนนศรีภูวนารถ ตำบลหาดใหญ่ อำเภอหาดใหญ่ จังหวัดสงขลา 90110 Tel: +66-74-891-999 Fax: +66-(0)74-89- 900	