

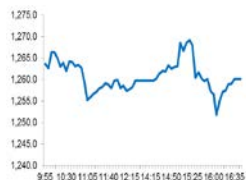
## Market Comment

Saravut Tachochavalit, Analyst

TEL : +66 (2) 088-9754

EMAIL : Saravut.ta@rhbgroup.com

## เซนต์ิเมนท์เชิงบวกตอบรับผลการเลือกตั้งในสหรัฐ



Open	1,265.84
High	1,270.22
Low	1,251.08
Closed	1,260.08
Chg.	-4.24
Chg.%	-0.34
Value (mn)	73,524.08
P/E (x)	21.79
P/BV (x)	1.44
Yield (%)	3.96
Market Cap (mn)	13,867.64

## SET 50-100 – MAI – Futures Index

	Closed	Chg.	(%)
SET 50	798.05	-1.53	-0.19
SET 100	1,790.47	-5.71	-0.32
S50_Con	795.20	-5.00	-0.62
MAI Index	316.55	-2.24	-0.70

## Trading Breakdown: Daily

(Bt,m)	Buy	Sell	Net
Institution	6,605.72	8,707.36	-2,101.64
Proprietary	10,012.21	8,839.86	1,172.35
Foreign	28,283.53	28,832.39	-548.85
Local	28,622.62	27,144.47	1,478.15

## Trading Breakdown: Month to Date

(Bt,m)	Buy	Sell	Net
Institution	33,173.01	25,008.26	8,164.76
Proprietary	41,669.70	39,437.81	2,231.88
Foreign	109,023.33	114,568.75	-5,545.41
Local	111,289.35	116,140.58	-4,851.23

## World Markets Index

	Closed	Chg.	(%)
Dow Jones	28,323.40	-66.78	-0.24
NASDAQ	11,895.23	4.30	0.04
FTSE 100	5,910.02	3.84	0.07
Nikkei	24,552.21	226.98	0.93
Hang Seng	25,712.97	17.05	0.07

## Foreign Exchange Rates

	Closed	Chg.	(%)
US Dollar	30.59	-0.02	0.06
Baht (Onshore)	103.26	-0.09	0.09
Yen	1.19	0.00	0.13

## Commodities

	Closed	Chg.	(%)
Oil: Brent	38.82	-1.08	-2.71
Oil: Dubai	39.18	-0.34	-0.86
Oil: Nymex	37.14	-1.65	-4.25
Gold	1,955.71	4.36	0.22
Zinc	2,614.50	21.00	0.81
BDIY Index	1,196.00	2.00	0.17

Source: Bloomberg

ตลาดหุ้นสหรัฐเมื่อวันศุกร์ปิดลบเล็กน้อย จากความไม่แน่นอนของผลการเลือกตั้งสหรัฐ และ ความกังวลเรื่องท่าทีของทรัมป์พยายามออกมาเรียกร้องให้มีการนับคะแนนใหม่ในสวิงสเตทบางรัฐ ทำให้ DOW JONES, NASDAQ, S&P500 ปิด -0.24%, 0.04%, -0.03%

ตลาดหุ้นยุโรปปิดลบลงเล็กน้อยเช่นกัน หลังจากนักลงทุนขายหุ้นออกมาเพื่อทำกำไรเพื่อลดความเสี่ยง จากความไม่แน่นอนของผลการเลือกตั้งประธานาธิบดีสหรัฐ ท่ามกลางความวิตกกังวลเกี่ยวกับจำนวนผู้ติดเชื้อที่เพิ่มสูงขึ้นในหลายประเทศของยุโรป ทำให้ DAX, FTSE, CAC40, FTMIB ปิด -0.70%, 0.07%, -0.46%, -0.25%

สัญญาน้ำมันดิบ WTI ส่งมอบเดือนธ.ค. ลดลง 1.65 ดอลลาร์ ปิดที่ 37.14 ดอลลาร์/บาร์เรล ส่วนสัญญาน้ำมันดิบเบรนท์ส่งมอบเดือนม.ค. ลดลง 1.48 ดอลลาร์ ปิดที่ 40.93 ดอลลาร์/บาร์เรล โดยนักลงทุนยังคงกังวลในเรื่องความต้องการใช้น้ำมันที่อาจจะน้อยลงในช่วงหน้าหนาว ถ้าการล็อกดาวน์ในยุโรปยังคงยืดเยื้อต่อไป

ตลาดหุ้นไทยเมื่อวันศุกร์ ย่อตัวลดลงเล็กน้อยสวนทางกับตลาดหุ้นในภูมิภาค หลังจากปรับขึ้นแรงในวันก่อนหน้า โดยถึงแม้จะมีแรงหนุนหลักๆ มาจากการริบวรณ์ของหุ้นกลุ่มธนาคารและโรงไฟฟ้า มาพียงตลาดแต่ก็ไม่สามารถทานแรงขายทำกำไรในหุ้นกลุ่มอิเล็กทรอนิกส์ และกลุ่มสื่อสารที่รายงานผลประกอบการดีกว่าคาดได้

อย่างไรก็ตามเรามองว่าผลการเลือกตั้งที่ประกาศออกมาเมื่อวาน จะสามารถสร้างเซนต์ิเมนท์เชิงบวกและสามารถคลายกังวลนักลงทุนในระยะสั้นได้ โดยดัชนีหุ้นฟิวเจอร์ของสหรัฐ เอเชีย และสินค้าโภคภัณฑ์ เปิดบวกในเกือบทุกตลาด ไปในทางเดียวกันกับดัชนี VIX ที่ยังคงปรับตัวลดลงต่อเนื่องในช่วงเช้าของวันนี้ โดยเรามองว่าผลการเลือกตั้งครั้งนี้จะสร้างผลกระทบเชิงบวก โดยเฉพาะกับตลาดเกิดใหม่ในเอเชีย ที่น่าจะมีเม็ดเงินไหลกลับเข้ามาสู่สินทรัพย์เสี่ยงอีกครั้ง โดยนโยบายหลักๆของทางไบเดน ไม่ว่าจะเป็นเรื่องของการเพิ่มภาษีของบริษัทจดทะเบียนในสหรัฐ แนวทางการทำสงครามการค้ากับประเทศอื่นๆที่น่าจะมีที่ท่าทีโอนอ่อนลง และมาตรการกระตุ้นเศรษฐกิจครั้งใหม่ น่าจะทำให้ผลตอบแทนจากสินทรัพย์เสี่ยงในตลาดเกิดใหม่ดูน่าสนใจมากขึ้นในระยะสั้น โดยเรามองว่าการที่สหรัฐจะยังคงอัตราดอกเบี้ยให้อยู่ในระดับที่ต่ำ จะทำให้เงินสกุลดอลลาร์อ่อนตัวลง และเป็นแรงหนุนให้การไหลเวียนของเงินในตลาดโลกที่มากขึ้น นอกจากนี้แล้วในเชิงสถิติ เราพบว่าหลังจากการเลือกตั้งในรอบ 20 ปีที่ผ่านมา ตลาดหุ้นสหรัฐจะมีการปรับตัวเพิ่มขึ้นในเดือน

หลังจากการเลือกตั้งเกือบทุกครั้งเพื่อเก็งกำไรกับ อุตสาหกรรม หรือ หุ้นกลุ่มที่เกี่ยวข้องกับนโยบายกระตุ้นเศรษฐกิจของรัฐบาลใหม่ที่กำลังจะออกมา

แนวโน้มตลาดหุ้นไทยวันนี้คาดว่าจะปรับตัวเพิ่มขึ้นตามภูมิภาค โดยเราคาดว่าน่าจะมีแรง เก็งกำไร เพื่อชดเชยกับหุ้นกลุ่มที่แลกรัดหรือมีผลตอบแทนต่ำกว่าตลาดในช่วงที่ผ่านมา

## กลยุทธ์การลงทุน

Trading: ไม่ต่ำแนวรับแถวๆ 1,247 จุด แนะนำ ซื้อเก็งกำไร

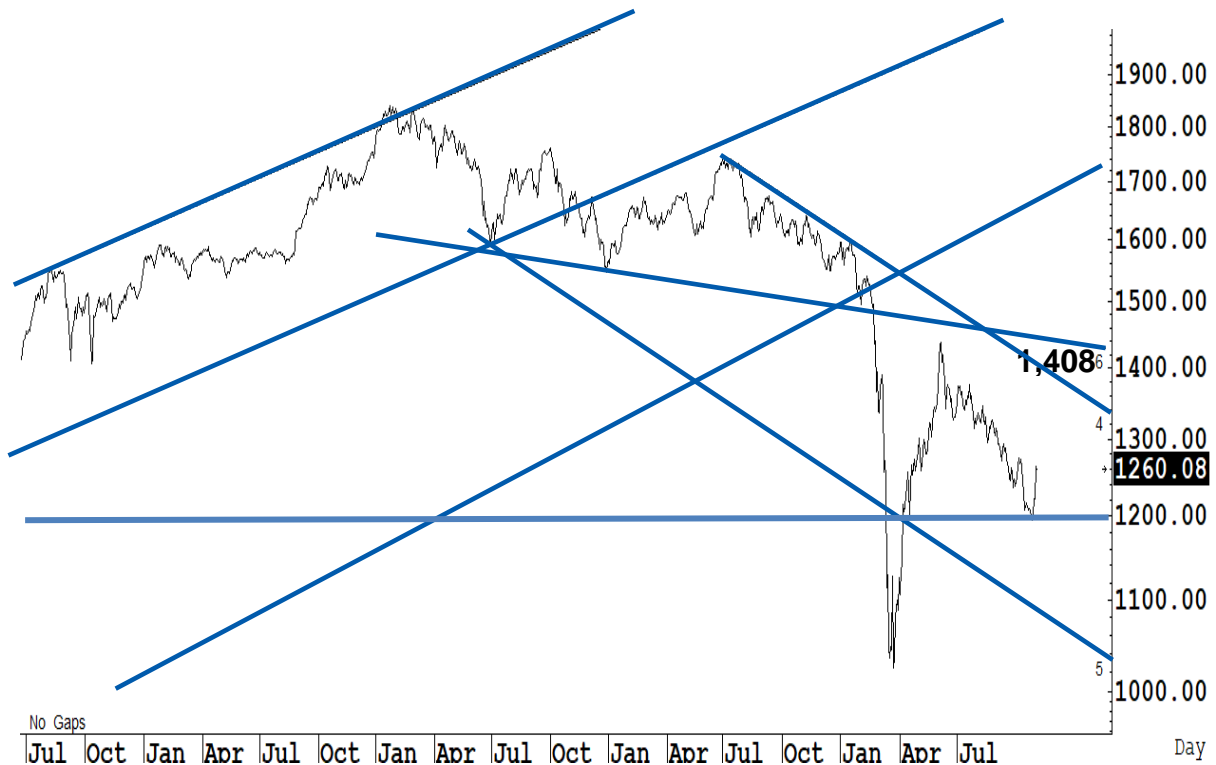
Technical Analyzer

Saravut Tachochavalit, Analyst  
 TEL : +66 (2) 088 9999 Ext. 9754  
 EMAIL : Saravut.ta@rhbgroup.com

SET Index

ออกข้าง

Figure 1 : SET Index daily chart



Source: RHB, Aspen

SET Index ปิดที่ 1,260.08 จุด -4.24 จุด มูลค่าการซื้อขาย 73,524 ล้านบาท ลดลงเมื่อเทียบกับปริมาณการซื้อขายวันก่อนหน้า โดยนักลงทุนต่างประเทศขายสุทธิ 549 ล้านบาท

ระยะกลาง : SET Index อยู่ในช่วงขาลง เดือนนี้ควรปิดเหนือระดับ 1,408 จุดเป็นอย่างน้อย จึงจะมีลุ้นฟื้นตัวในระยะกลาง สำหรับทิศทางในไตรมาส 4/2563 คาดว่ากรอบของ SET จะอยู่ระหว่าง 1,130-1,280 จุด แนะนำ ซื้อเมื่ออ่อนตัว เพื่อหวังผลขายทำกำไรเมื่อดัชนีฟื้นตัว กรอบในสัปดาห์นี้คาดว่าแกว่งในกรอบระหว่าง 1,200-1,287 จุด แนะนำ ลงซื้อ

ระยะสั้น : SET Index ย่อตัวเล็กน้อย สั้น ๆ ไม่ต่ำกว่าแนวรับแถว ๆ 1,247 จุด แนะนำ trading ต่อได้ ไม่ข้าม 1,287 จุด แนะนำขายทำกำไร ปิดต่ำกว่า 1,235 จุด ถอย

Saravut Tachochavalit, Analyst  
 TEL : +66 (2) 088 9999 Ext. 9754  
 EMAIL : [Saravut.ta@rhbgroup.com](mailto:Saravut.ta@rhbgroup.com)

# Trading Stocks



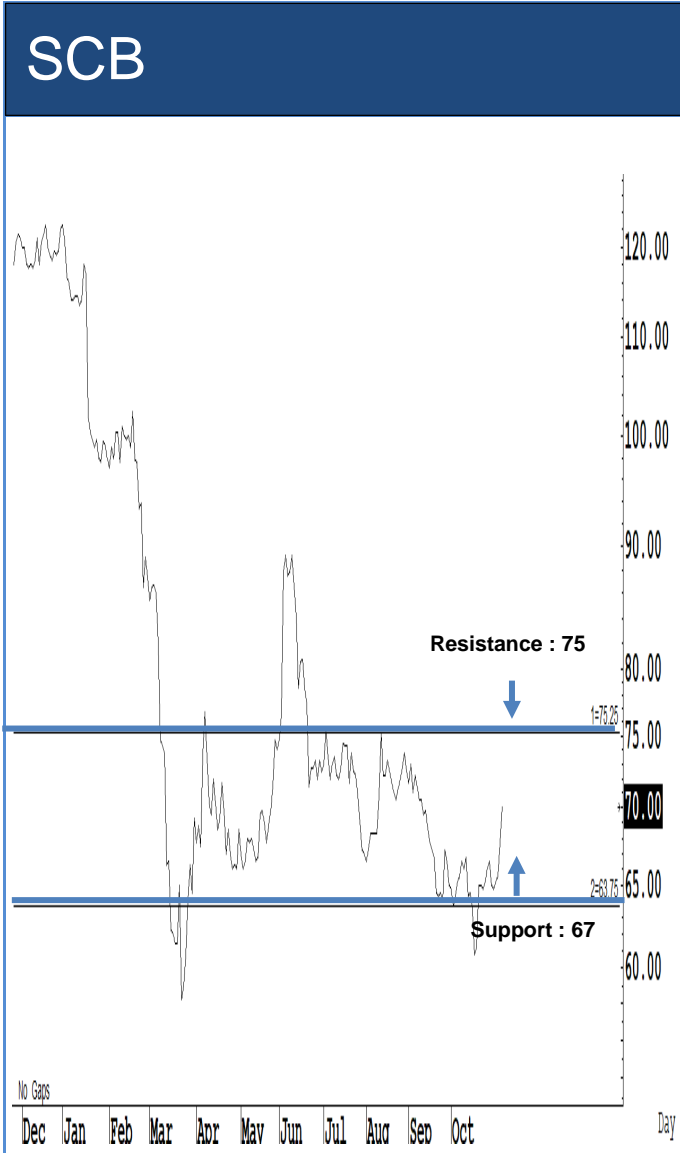
Source: RHB, Bloomberg

ระยะสั้นแกว่งในกรอบ **sideway** หรือในกรอบระหว่าง 77-84 บาท แนะนำ ลงซื้อ ขึ้นขายในกรอบดังกล่าว ส่วนจุดตัดขาดทุนจะอยู่ที่ 76.50 บาท



Source: RHB, Bloomberg

ระยะสั้นแกว่งในกรอบ **sideway** หรือในกรอบระหว่าง 103-110 บาท แนะนำ ลงซื้อ ขึ้นขายในกรอบดังกล่าว ส่วนจุดตัดขาดทุนจะอยู่ที่ 102 บาท



Source: RHB, Bloomberg

Source: RHB, Bloomberg

ระยะสั้นแกว่งในกรอบ **sideway** หรือในกรอบระหว่าง 67-75 บาท แนะนำ ลงซื้อ ขึ้นขายในกรอบดังกล่าว ส่วนจุดตัดขาดทุนจะอยู่ที่ 66.50 บาท

ระยะสั้นแกว่งในกรอบ **sideway** หรือในกรอบระหว่าง 8.85-9.50 บาท แนะนำ ลงซื้อ ขึ้นขายในกรอบดังกล่าว ส่วนจุดตัดขาดทุนจะอยู่ที่ 8.80 บาท



Source: RHB, Bloomberg

Source: RHB, Bloomberg

ระยะสั้นแกว่งในกรอบ **sideway** หรือในกรอบระหว่าง **120-136** บาท แนะนำ ลงซื้อ ขึ้นขายในกรอบดังกล่าว ส่วนจุดตัดขาดทุนจะอยู่ที่ **119** บาท

ระยะสั้นแกว่งในกรอบ **sideway** หรือในกรอบระหว่าง **0.86-0.96** บาทแนะนำ ลงซื้อ ขึ้นขายในกรอบดังกล่าว ส่วนจุดตัดขาดทุนจะอยู่ที่ **0.85** บาท

## Key Stock News (ที่มา: ข่าวหุ้น)

**เจด'ทรัมป์'ผันทำเนียบขาวตลาดหุ้นวิ่งตอรับทั่วโลก มีอภ  
คณะราษฎรตามนัด!พริบเต็มราชดำเนิน**

"โจ ไบเดน" คว้า 290 คะแนนนั่งเก้าอี้ประธานาธิบดีสหรัฐฯ ต้นปี 64 ตลาดหุ้นต่างประเทศ-ไทยตอรับ เมย์สถิติ 6 เดือนหลังเลือกตั้งสหรัฐฯ หุ้นไทยให้ผลตอบแทน 11.5% กลยุทธ์การลงทุน แนะนำหุ้นราคาปรับตัวลงมาจกอยู่ในจุดที่น่าสนใจและน่าจะเป็นเป้าเข้าซื้อของนักลงทุนสถาบันฯ ได้แก่ PTT, CPALL, GULF ทางด้านมีอภ คณะราษฎรมาตามนัด เต็มถนนราชดำเนิน

**JASIF กำไรล้น 47% จ่ายปันผลสูง 0.25บ.**

กองทุนรวมโครงสร้างพื้นฐานบรอดแบนด์อินเทอร์เน็ต จัสมิน (JASIF) พงปลิน โดยกำไรไตรมาส 3 กว่า 2,470 ล้านบาท, เพิ่มขึ้น 47.81% เทียบกับช่วงเดียวกันของปีก่อน กว่า 9 เดือนแรกปีนี้กำไรโต 6,498 ล้านบาท เพิ่มขึ้น 32% จากรายได้รวมในไตรมาส 3 ของปีนี้เพิ่มขึ้น 71.54% พร้อมประกาศจ่ายเงินปันผลหน่วยละ 0.25 บาท ขึ้น XD วันที่ 18 พ.ย.นี้ ราคาเป้าหมาย 11.62 บาท

**NER ลุ้นกำไรพุ่ง 189 ล้าน 'อนันดา'ส่งชิกงบ Q3 เติง**

จับตา NER-ANAN แจ้งงบไตรมาส 3/63 ในวันนี้ โบกข คาคทำนวิไฮ เปงกำไรสุทธิ 189 ล้านบาทโต 28% "ชวติษ" ลันไตรมาส 4/63 โตไม่หยุด รับปีจจ่ายบวกเพียง เขียร "ชือ" เป้าใหม่ 5 บาท ขณะที่ ANAN ส่งชิกงบไตรมาส 3/63 เติง อนันสงสิริมทยอยโอนคอนโคช ใหม่ 5 โครงการในช่วงปลายไตรมาส

**STARK ลุยรวมพาร์ 1 บาท แจกวอร์ชตงเงิน 2 หมื่นล.**

บอร์ค STARK ไฟเชียวรวมพาร์เป็นหุ้นละ 1 บาท จากเดิม 0.50 บาท พร้อมแจกวอร์ชตง STARK-W1 กว่า 3,968.80 ล้านหน่วย ให้ผู้ถือหุ้นเดิมในอัตรา 3:1 อายุ 4 ปี กำหนดใช้สิทธิ 1:1 ราคาแปลงสิทธิ 5 บาท คาคระดมทุนราว 2 หมื่นล้านบาท เพือรองรับการขยายธุรกิจในอนาคต จอชงที่ประชุมวิสาหมัญผู้ถือหุ้นอนุมัติ 17 ธ.ค.นี้

**BAM โชว์กำไรแบบเบ้ม 1.76 พันล้านเพิ่ม 100%**

BAM เตรียมโชว์กำไรแบบเบ้มๆ แจ้งงบไตรมาส 3 วันที่ 13 พ.ย.นี้ นิวิไฮของปี คาคกำไร 1.76 พันล้านบาท เพิ่มขึ้น 100% จากปีก่อนหลังบันทึก DTA ขณะที่ Q4/63 จอบันทึกกำไรจากขายสินทรัพย์อีก 1 พันล้านบาท ขายหุ้นกู้หมื่นล้านจลย ส่วนยอดซื้อหนี้เสียเข้าพอร์ตปีนีตามเป้า 1.2 หมื่นล้านบาท เป้าหมายราคา 28 บาท

**'ชวลิต'นั่งชือโอ IRPC แทน 'นพดล' GPSC ตั้ง 'วรวิฒน' พิตยศิริ  
นั่งชือโอคนใหม่**

บอร์ค IRPC แต่งตั้ง "ชวลิต" นั่งชือโอแทน "นพดล" ที่ย้ายกลับไปรับภารกิจอื่นใน PTT มีผล 1 ธ.ค.นี้ ฟากบอร์ค GPSC แต่งตั้ง "วรวิฒน พิตยศิริ" นั่งชือโอคนใหม่ แทน "ชวลิต" มีผล 1 ธ.ค.นี้ ลุยขยายลงทุนธุรกิจไฟฟ้าในไทยและต่างประเทศ

**INTUCH กำไรไตรมาส 3 ฐบ 21% บุกส่วนแบ่งกำไร ADVANC  
ลดลง**

"อินทช" แจ้งงบไตรมาส 3/63 มีกำไร 2,660 ล้านบาท ลดลง 21% จดกำไร 9 เดือนแรกฐบ 9% เหลือ 8,382 ล้านบาท ตามการรับรู้ส่วนแบ่งผลกำไรจาก ADVANC ที่ลดลง 14%

**'ศักดิ์สยาม' สั่งรพท.ตั้งบ.บริหารทรัพย์สินให้เสร็จภายใน 1 เดือน**

"ศักดิ์สยาม" สั่งการ รพท. เร่งจัดระเบียบตั้งบริษัทบริหารทรัพย์สินให้เสร็จภายใน 1 เดือน พร้อมมอบนโยบายต้องมีบริษัทย่อยอีก 2-3 บริษัท มารับงานแต่ละส่วนให้เกิดความคล่องตัว แนะนำใช้โมเดล AOT-PTT เป็นตัวอย่าง

**SPCG เจ่งกำไรไตรมาส 3 โต 18% กางแผน 5 ปี ทุ่มงบลงทุนกว่า  
1 หมื่นล้าน**

"เอสพีซีจี" พอร์มสวย! ไตรมาส 3/63 โชว์กำไรสุทธิ 767 ล้านบาท โต 18% หนน 9 เดือนกำไรสุทธิพุ่ง 2,351 ล้านบาท พร้อมตั้งบ 5 ปี ลงทุน 1 หมื่นล้านบาท รองรับโครงการในอนาคต และวางเป้าปี 68 มีกำลังการผลิต 1 พันเมกะวัตต์

**BTS ยอดจอกกรีนบอนด์ลัน 3.3 เท่า กวาดเงินระดมทุนรวม 8.6  
พันล้าน**

"บีทีเอส" ปลื้มยอดจอกกรีนบอนด์ทะลุเป้ากว่า 3.3 เท่า กวาดเงินระดมทุนรวม 8,600 ล้านบาท เตรียมนำเงินไปลงทุนและชำระคืนหนี้โครงการรถไฟฟ้าโมโนเรล สายสีชมพู-เหลือง ล่าสุดงานก่อสร้างและระบบคืบหน้ากว่า 60% เล็งเปิดบริการพร้อมกัน 2 สายปี 65

**PTT ลัน Q3 กำไรพุ่ง 1.4 หมื่นล้าน ธุรกิจก๊าซและน้ำมันโต-กำไร  
บริษัททุกพิน!**

"ปตท." แจ้งบ Q3 วันพุงนี้ าคากำไร 1.46 หมื่นล้านบาท โต 21% จาก Q2 หลังกำไรธุรกิจก๊าซและน้ำมันเพิ่มขึ้น บวกกำไรบริษัททุกพินตัว ฟาก PTTGC ลันกำไร Q3 ลดเหลือ 1 พันล้านบาท หลังธุรกิจจะโรเมติกส์ยังอ่อนแอ

**'ดีเอส'เร่งควรวรวม TOT-CAT ชูศักยภาพบริการ 5G-ดาวเทียม**

'ดีเอส' เร่งเดินหน้าควรวรวม TOT-CAT เป็น NT ให้แล้วเสร็จภายใน ม.ค. 64 ตามกรอบเวลาควม.กำหนด ชูศักยภาพบริการ 5G และดาวเทียม

**RT ปลื้มขายโอพีโอหมดเกลี้ยง ดีเคยลงสนามเทรดใน SET 12  
พ.ย.นี้**

"RT" ขายโอพีโอเกลี้ยง 300 ล้านหุ้น นักลงทุนตอบรับดี จอลงสนามเทรดใน SET 12 พ.ย.นี้ เดินหน้าลงทุน-เข้ารับงานโครงสร้างพื้นฐานตามแผนธุรกิจ ฟาก APM ชีหลังระดมทุนธุรกิจมีศักยภาพโตเคะราคาโอพีโอ 1.92 บาทเหมาะสม

**ก.พลังงานผุดโรงไฟฟ้าขยายผล ดิงควิกวิน 100MW เดิมเข้าระบบ**

ก.พลังงาน สั่งเดินหน้าโรงไฟฟ้าขยายผล 100 เมกะวัตต์ ดิงผู้ประกอบการโรงไฟฟ้าควิกวินเดิมที่ก่อสร้างโรงไฟฟ้าแล้วยังขายไฟไม่ได้ คาคจ่ายไฟเข้าระบบต้นปีหน้า พร้อมเร่งเปิดโรงไฟฟ้าชุมชน 150 เมกะวัตต์ ม.ค. 64 ขณะที่แผน PDP 2022 เสร็จปี 65

**TASCO โชว์ Q3 โภยกกำไร 1.8 พันล้าน ยอดขาย-ราคาเฉลี่ยใน  
ตลาดค้าปลีกเพิ่มขึ้น**

"ทีบีทีเอสพีลท์" อดงบไตรมาส 3/63 พินกำไรสุทธิ 1,862 ล้านบาท เพิ่มขึ้น 161% ฟากกำไรขั้นต้นที่ปรับตัวขึ้น จากยอดขายและราคาขายเฉลี่ยของตลาดค้าปลีกในไทย มาเลเซีย เวียดนาม และกัมพูชาสูงขึ้น ส่วนกำไรสุทธิ 9 เดือน เติง 2,797 ล้านบาท โต 12.69%

**คมนาควมล้มแหลมฎเกิด เหตุลงทุนสูง-ผู้ช้นน้อย สั่งรพม.ปรับเป็น  
BRT**

"ศักดิ์สยาม" ล้ม "แหลมฎเกิด" สั่งรพม.ปรับรูปแบบโครงการเป็น BRT ใช้รถเมล์ไฟฟ้าวิ่งบริการ หลังผลศึกษาพบถ้าทำเป็นรถไฟฟ้่าต้องลงทุนสูง 3.5 หมื่นล้านบาท แต่ผู้โดยสารมีแค่ 3.9 หมื่นคนต่อวัน

**TACC อด Q3 กำไรพุ่ง 12.98% ส่งชิกไตรมาส 4/63 ดีต่อเนื่อง**

"TACC" โชว์ไตรมาส 3/63 พินกำไรสุทธิ 46.72 ล้านบาท เพิ่มขึ้น 12.98% หลังโควิด-19 คลี่คลายดันกำลังซื้อพิน บวกการเพิ่มยอดขายสินค้าที่มีกำไรสูง ส่งชิกไตรมาส 4/63 ดีต่อเนื่อง เดินหน้าเสริมผลิตภัณฑ์ใหม่ หนนงบทั้งปีโตเข้าเป้า

## ข้อมูลธุรกรรมขายชอร์ต (Short Sales)

	Symbol (6 Nov'20)	Volume (Shares)	Value (Baht)	% Short Sale Volume Comparing with Main Board	% Short Sale Value Comparing with Main Board
1	GPSC	3,016,300	190,671,425.00	5.25	5.24
2	KBANK-R	1,830,800	144,466,150.00	3.49	3.46
3	SCB-R	1,633,400	113,743,650.00	5.84	5.85
4	PTT	2,959,900	99,669,350.00	4.93	4.9
5	CPALL	1,544,400	91,487,100.00	4.34	4.35
6	GULF	2,776,100	90,380,475.00	2.67	2.67
7	BBL	818,600	84,114,650.00	4.04	4
8	IVL-R	3,311,100	83,799,700.00	5.88	5.86
9	PTTGC	1,837,900	81,115,375.00	5.8	5.76
10	GPSC-R	1,251,000	79,953,200.00	2.18	2.2
11	BGRIM	1,661,400	77,810,400.00	4.91	4.93
12	IVL	2,971,300	75,918,575.00	5.28	5.31
13	PTTEP	886,500	73,138,050.00	7.53	7.49
14	PTTGC-R	1,596,400	70,671,000.00	5.04	5.02
15	BGRIM-R	1,503,300	69,902,475.00	4.44	4.43
16	KCE-R	1,761,900	69,822,650.00	7.79	7.79
17	HANA-R	1,569,400	67,336,550.00	7.72	7.73
18	EGCO-R	344,400	62,415,200.00	6.08	6.11
19	AOT	1,015,600	56,763,250.00	3.35	3.35
20	TU	3,460,400	54,904,390.00	3.59	3.57
21	GULF-R	1,627,100	52,709,125.00	1.56	1.56
22	CPF	1,956,100	52,172,200.00	3.85	3.86
23	KBANK	658,200	51,489,150.00	1.25	1.23
24	SCGP	1,400,000	49,275,000.00	5.68	5.69
25	TOP-R	1,312,100	48,691,425.00	9.6	9.59
26	STA-R	1,432,300	48,274,025.00	6.02	6.03
27	CPALL-R	782,300	46,000,800.00	2.2	2.19
28	PTTEP-R	516,400	42,861,250.00	4.38	4.39
29	DELTA-R	213,400	40,841,300.00	5.77	5.73
30	BDMS	2,103,900	37,953,150.00	5.7	5.71
31	BBL-R	355,500	37,414,200.00	1.75	1.78
32	CBG	309,800	37,332,400.00	6.38	6.4
33	EGCO	187,400	33,818,800.00	3.31	3.31
34	ADVANC-R	177,900	31,288,450.00	2.2	2.21
35	TISCO-R	426,500	31,116,300.00	5.88	5.88
36	MINT	1,717,200	30,880,960.00	5.07	5.07
37	CPF-R	1,152,300	30,774,025.00	2.27	2.27
38	BTS	3,205,900	30,019,670.00	7.6	7.63
39	ADVANC	166,200	29,281,950.00	2.05	2.06
40	COM7-R	639,000	26,902,050.00	9.66	9.69
41	CKP-R	5,204,600	26,739,755.00	11.05	11.04
42	SCB	371,900	25,347,975.00	1.33	1.3
43	TASCO-R	1,459,100	24,035,290.00	1.26	1.25
44	BEM-R	2,747,800	23,442,365.00	8.62	8.6
45	KTC-R	572,700	23,365,450.00	9.29	9.2
46	CRC-R	836,400	22,941,400.00	6	5.99

Source: SETSMART

## ข้อมูลแบบรายงานการเปลี่ยนแปลงการถือหลักทรัพย์และสัญญาซื้อขายล่วงหน้าของผู้บริหาร (แบบ 59)

ชื่อบริษัท	ชื่อผู้บริหาร	ประเภทหลักทรัพย์	วันที่ได้มา/ จำหน่าย	จำนวน	ราคา	วิธีการได้มา/ จำหน่าย
JCK	นาย อภิชัย เตชะอุบล	หุ้นสามัญ	02/11/2563	23,896,000	-	โอน
JCK	นาย อภิชัย เตชะอุบล	หุ้นสามัญ	02/11/2563	24,000,000	-	โอน
JCK	นาย อภิชัย เตชะอุบล	หุ้นสามัญ	02/11/2563	133,423,000	-	โอน
DIMET	นาย ธีรชัย ลีนะบวรจง	หุ้นสามัญ	06/11/2563	400,000	0.1	ซื้อ
TNDT	นาย สุวัฒน์ แดงพิบูลย์สกุล	หุ้นสามัญ	05/11/2563	4,100	2.9	ซื้อ
PLE	นาย เสวก ศรีสุชาติ	หุ้นสามัญ	06/11/2563	1,000,000	0.71	ซื้อ

Source: [www.sec.or.th](http://www.sec.or.th)



แบบรายงานการได้มาหรือจำหน่ายหลักทรัพย์ของกิจการ (แบบ 246-2)  
(Corporate Share Trade)

หลักทรัพย์	ชื่อผู้ได้มา/ จำหน่าย	วิธีการ	ประเภท หลักทรัพย์ <sup>1</sup>	% ก่อน ได้มา/ จำหน่าย	% ได้มา/ จำหน่าย	% หลัง ได้มา/ จำหน่าย	วันที่ได้มา/ จำหน่าย	% ก่อน ได้มา/ จำหน่าย (กลุ่ม) <sup>2</sup>	% ได้มา/ จำหน่าย (กลุ่ม) <sup>2</sup>	% หลัง ได้มา/ จำหน่าย (กลุ่ม) <sup>2</sup>
DIMET	บริษัท เอื้อวิทยา จำกัด (มหาชน)	ได้มา	หุ้น	5.7773	19.2216	24.9989	05/11/2563	5.7773	19.2216	24.9989
WAVE	นาย สันติ เขาวนันท กุล	ได้มา	หุ้น	0.5388	5.4576	5.9965	05/11/2563	0.5388	5.4576	5.9965
JCK	นาง ชลิดา เตชะ อุบล	จำหน่าย	หุ้น	19.7411	6.2142	13.5268	02/11/2563	39.3914	8.445	30.9463

- หุ้น** หมายถึง หุ้นสามัญหรือหุ้นบุริมสิทธิหรือใบแสดงสิทธิในผลประโยชน์ที่เกิดจากหลักทรัพย์อ้างอิงไทย (DR)  
**หลักทรัพย์แปลงสภาพ** หมายถึง ใบสำคัญแสดงสิทธิที่จะซื้อหุ้นสามัญ หุ้นกู้แปลงสภาพ หรือหลักทรัพย์อื่นที่อาจ  
แปลงสภาพได้
- กรณีที่มีการรายงานเป็นกลุ่ม ชื่อผู้ได้มา/จำหน่ายจะแสดงข้อมูลของบุคคลในกลุ่มที่มีการเปลี่ยนแปลง ส่วน %การ  
ได้มา/จำหน่าย  
และ %หลังการได้มา/จำหน่ายจะแสดงตัวเลขของทั้งกลุ่ม และบุคคลตามมาตรา 258 (นียามตามบุคคลมาตรา 258)
- ข้อมูลเบื้องต้น** หมายถึง ข้อมูลยังไม่ครบถ้วน และ/หรือ อยู่ระหว่างการสอบทาน  
**ฉบับแก้ไข** หมายถึง ผู้รายงานยื่นเอกสารชุดใหม่ เพื่อแก้ไขชุดเดิม  
**Chain Principle** หมายถึง การได้มาหุ้นโดยทางอ้อมและเป็นการได้มาในจำนวนที่ทำให้ผู้ได้มาต้องทำคำเสนอซื้อ  
หลักทรัพย์ทั้งหมดของกิจการ

Source: [www.sec.or.th](http://www.sec.or.th)

## RHB Guide to Investment Ratings

- Buy:** Share price may exceed 10% over the next 12 months  
**Trading Buy:** Share price may exceed 15% over the next 3 months, however longer-term outlook remains uncertain  
**Neutral:** Share price may fall within the range of +/- 10% over the next 12 months  
**Take Profit:** Target price has been attained. Look to accumulate at lower levels  
**Sell:** Share price may fall by more than 10% over the next 12 months  
**Not Rated:** Stock is not within regular research coverage

## Investment Research Disclaimers

RHB has issued this report for information purposes only. This report is intended for circulation amongst RHB and its affiliates' clients generally or such persons as may be deemed eligible by RHB to receive this report and does not have regard to the specific investment objectives, financial situation and the particular needs of any specific person who may receive this report. This report is not intended, and should not under any circumstances be construed as, an offer or a solicitation of an offer to buy or sell the securities referred to herein or any related financial instruments.

This report may further consist of, whether in whole or in part, summaries, research, compilations, extracts or analysis that has been prepared by RHB's strategic, joint venture and/or business partners. No representation or warranty (express or implied) is given as to the accuracy or completeness of such information and accordingly investors should make their own informed decisions before relying on the same.

This report is not directed to, or intended for distribution to or use by, any person or entity who is a citizen or resident of or located in any locality, state, country or other jurisdiction where such distribution, publication, availability or use would be contrary to the applicable laws or regulations. By accepting this report, the recipient hereof (i) represents and warrants that it is lawfully able to receive this document under the laws and regulations of the jurisdiction in which it is located or other applicable laws and (ii) acknowledges and agrees to be bound by the limitations contained herein. Any failure to comply with these limitations may constitute a violation of applicable laws.

All the information contained herein is based upon publicly available information and has been obtained from sources that RHB believes to be reliable and correct at the time of issue of this report. However, such sources have not been independently verified by RHB and/or its affiliates and this report does not purport to contain all information that a prospective investor may require. The opinions expressed herein are RHB's present opinions only and are subject to change without prior notice. RHB is not under any obligation to update or keep current the information and opinions expressed herein or to provide the recipient with access to any additional information. Consequently, RHB does not guarantee, represent or warrant, expressly or impliedly, as to the adequacy, accuracy, reliability, fairness or completeness of the information and opinion contained in this report. Neither RHB (including its officers, directors, associates, connected parties, and/or employees) nor does any of its agents accept any liability for any direct, indirect or consequential losses, loss of profits and/or damages that may arise from the use or reliance of this research report and/or further communications given in relation to this report. Any such responsibility or liability is hereby expressly disclaimed.

Whilst every effort is made to ensure that statement of facts made in this report are accurate, all estimates, projections, forecasts, expressions of opinion and other subjective judgments contained in this report are based on assumptions considered to be reasonable and must not be construed as a representation that the matters referred to therein will occur. Different assumptions by RHB or any other source may yield substantially different results and recommendations contained on one type of research product may differ from recommendations contained in other types of research. The performance of currencies may affect the value of, or income from, the securities or any other financial instruments referenced in this report. Holders of depositary receipts backed by the securities discussed in this report assume currency risk. Past performance is not a guide to future performance. Income from investments may fluctuate. The price or value of the investments to which this report relates, either directly or indirectly, may fall or rise against the interest of investors.

This report does not purport to be comprehensive or to contain all the information that a prospective investor may need in order to make an investment decision. The recipient of this report is making its own independent assessment and decisions regarding any securities or financial instruments referenced herein. Any investment discussed or recommended in this report may be unsuitable for an investor depending on the investor's specific investment objectives and financial position. The material in this report is general information intended for recipients who understand the risks of investing in financial instruments. This report does not take into account whether an investment or course of action and any associated risks are suitable for the recipient. Any recommendations contained in this report must therefore not be relied upon as investment advice based on the recipient's personal circumstances. Investors should make their own independent evaluation of the information contained herein, consider their own investment objective, financial situation and particular needs and seek their own financial, business, legal, tax and other advice regarding the appropriateness of investing in any securities or the investment strategies discussed or recommended in this report.

This report may contain forward-looking statements which are often but not always identified by the use of words such as "believe", "estimate", "intend" and "expect" and statements that an event or result "may", "will" or "might" occur or be achieved and other similar expressions. Such forward-looking statements are based on assumptions made and information currently available to RHB and are subject to known and unknown risks, uncertainties and other factors which may cause the actual results, performance or achievement to be materially different from any future results, performance or

achievement, expressed or implied by such forward-looking statements. Caution should be taken with respect to such statements and recipients of this report should not place undue reliance on any such forward-looking statements. RHB expressly disclaims any obligation to update or revise any forward-looking statements, whether as a result of new information, future events or circumstances after the date of this publication or to reflect the occurrence of unanticipated event

The use of any website to access this report electronically is done at the recipient's own risk, and it is the recipient's sole responsibility to take precautions to ensure that it is free from viruses or other items of a destructive nature. This report may also provide the addresses of, or contain hyperlinks to, websites. RHB takes no responsibility for the content contained therein. Such addresses or hyperlinks (including addresses or hyperlinks to RHB own website material) are provided solely for the recipient's convenience. The information and the content of the linked site do not in any way form part of this report. Accessing such website or following such link through the report or RHB website shall be at the recipient's own risk.

This report may contain information obtained from third parties. Third party content providers do not guarantee the accuracy, completeness, timeliness or availability of any information and are not responsible for any errors or omissions (negligent or otherwise), regardless of the cause, or for the results obtained from the use of such content. Third party content providers give no express or implied warranties, including, but not limited to, any warranties of merchantability or fitness for a particular purpose or use. Third party content providers shall not be liable for any direct, indirect, incidental, exemplary, compensatory, punitive, special or consequential damages, costs, expenses, legal fees, or losses (including lost income or profits and opportunity costs) in connection with any use of their content.

The research analysts responsible for the production of this report hereby certifies that the views expressed herein accurately and exclusively reflect his or her personal views and opinions about any and all of the issuers or securities analysed in this report and were prepared independently and autonomously. The research analysts that authored this report are precluded by RHB in all circumstances from trading in the securities or other financial instruments referenced in the report, or from having an interest in the company(ies) that they cover.

The contents of this report is strictly confidential and may not be copied, reproduced, published, distributed, transmitted or passed, in whole or in part, to any other person without the prior express written consent of RHB and/or its affiliates. This report has been delivered to RHB and its affiliates' clients for information purposes only and upon the express understanding that such parties will use it only for the purposes set forth above. By electing to view or accepting a copy of this report, the recipients have agreed that they will not print, copy, videotape, record, hyperlink, download, or otherwise attempt to reproduce or re-transmit (in any form including hard copy or electronic distribution format) the contents of this report. RHB and/or its affiliates accepts no liability whatsoever for the actions of third parties in this respect.

The contents of this report are subject to copyright. Please refer to Restrictions on Distribution below for information regarding the distributors of this report. Recipients must not reproduce or disseminate any content or findings of this report without the express permission of RHB and the distributors.

The securities mentioned in this publication may not be eligible for sale in some states or countries or certain categories of investors. The recipient of this report should have regard to the laws of the recipient's place of domicile when contemplating transactions in the securities or other financial instruments referred to herein. The securities discussed in this report may not have been registered in such jurisdiction. Without prejudice to the foregoing, the recipient is to note that additional disclaimers, warnings or qualifications may apply based on geographical location of the person or entity receiving this report.

The term "RHB" shall denote, where appropriate, the relevant entity distributing or disseminating the report in the particular jurisdiction referenced below, or, in every other case, RHB Investment Bank Berhad and its affiliates, subsidiaries and related companies.

## **RESTRICTIONS ON DISTRIBUTION**

### **Malaysia**

This report is issued and distributed in Malaysia by RHB Investment Bank Bhd. The views and opinions in this report are our own as of the date hereof and is subject to change. If the Financial Services and Markets Act of the United Kingdom or the rules of the Financial Conduct Authority apply to a recipient, our obligations owed to such recipient therein are unaffected. RHB Investment Bank Bhd has no obligation to update its opinion or the information in this report.

### **Thailand**

This report is issued and distributed in the Kingdom of Thailand by RHB Securities (Thailand) PCL, a licensed securities company that is authorised by the Ministry of Finance, regulated by the Securities and Exchange Commission of Thailand and is a member of the Stock Exchange of Thailand. The Thai Institute of Directors Association has disclosed the Corporate Governance Report of Thai Listed Companies made pursuant to the policy of the Securities and Exchange Commission of Thailand. RHB Securities (Thailand) PCL does not endorse, confirm nor certify the result of the Corporate Governance Report of Thai Listed Companies.

## Indonesia

This report is issued and distributed in Indonesia by PT RHB Sekuritas Indonesia. This research does not constitute an offering document and it should not be construed as an offer of securities in Indonesia. Any securities offered or sold, directly or indirectly, in Indonesia or to any Indonesian citizen or corporation (wherever located) or to any Indonesian resident in a manner which constitutes a public offering under Indonesian laws and regulations must comply with the prevailing Indonesian laws and regulations.

## Singapore

This report is issued and distributed in Singapore by RHB Bank Berhad (Singapore branch) which is a holder of a full bank licence and an exempt capital markets services licence and financial adviser regulated by the Monetary Authority of Singapore. RHB Bank Berhad (Singapore branch) may distribute reports produced by its respective foreign entities, affiliates or other foreign research houses pursuant to an arrangement under Regulation 32C of the Financial Advisers Regulations. Where the report is distributed in Singapore to a person who is not an Accredited Investor, Expert Investor or an Institutional Investor, RHB Bank Berhad (Singapore branch) accepts legal responsibility for the contents of the report to such persons only to the extent required by law. Singapore recipients should contact RHB Bank Berhad (Singapore branch) in respect of any matter arising from or in connection with the report.

## United States

This report was prepared by RHB is meant for distribution solely and directly to "major" U.S. institutional investors as defined under, and pursuant to, the requirements of Rule 15a-6 under the U.S. Securities and Exchange Act of 1934, as amended (the "Exchange Act") via a registered U.S. broker-dealer as appointed by RHB from time to time. Accordingly, any access to this report via Bursa Marketplace or any other Electronic Services Provider is not intended for any party other than "major" US institutional investors (via a registered U.S broker-dealer), nor shall be deemed as solicitation by RHB in any manner. RHB is not registered as a broker-dealer in the United States and currently has not appointed a U.S. broker-dealer. Additionally, RHB does not offer brokerage services to U.S. persons. Any order for the purchase or sale of all securities discussed herein must be placed with and through a registered U.S. broker-dealer as appointed by RHB from time to time as required by the Exchange Act Rule 15a-6. For avoidance of doubt, RHB reiterates that it has not appointed any U.S. broker-dealer during the issuance of this report. This report is confidential and not intended for distribution to, or use by, persons other than the recipient and its employees, agents and advisors, as applicable. Additionally, where research is distributed via Electronic Service Provider, the analysts whose names appear in this report are not registered or qualified as research analysts in the United States and are not associated persons of any registered U.S. broker-dealer as appointed by RHB from time to time and therefore may not be subject to any applicable restrictions under Financial Industry Regulatory Authority ("FINRA") rules on communications with a subject company, public appearances and personal trading. Investing in any non-U.S. securities or related financial instruments discussed in this research report may present certain risks. The securities of non-U.S. issuers may not be registered with, or be subject to the regulations of, the U.S. Securities and Exchange Commission. Information on non-U.S. securities or related financial instruments may be limited. Foreign companies may not be subject to audit and reporting standards and regulatory requirements comparable to those in the United States. The financial instruments discussed in this report may not be suitable for all investors. Transactions in foreign markets may be subject to regulations that differ from or offer less protection than those in the United States.

Please refer to the following link ([RHB Research conflict disclosures – November 2020](#)) and the Disclosure of Conflict of Interest in each of the research reports provided in this email for more details.

Kuala Lumpur	Singapore
<b>RHB Investment Bank Bhd</b> Level 3A, Tower One, RHB Centre Jalan Tun Razak Kuala Lumpur Malaysia Tel : +(60) 3 9280 8888 Fax : +(60) 3 9200 2216	<b>RHB Bank Berhad (Singapore branch)</b> 90 Cecil Street #04-00 RHB Bank Building Singapore 069531
Jakarta	Bangkok
<b>PT RHB Sekuritas Indonesia</b> Revenue Tower, 11th Floor, District 8 - SCBD Jl. Jendral Sudirman Kav 52-53 Jakarta 12190 Indonesia Tel : +6221 509 39 888 Fax : +6221 509 39 777	<b>RHB Securities (Thailand) PCL</b> 10th Floor, Sathorn Square Office Tower 98, North Sathorn Road, Silom Bangrak, Bangkok 10500 Thailand Tel: +(66) 2 088 9999 Fax : +(66) 2 088 9799

สำนักงานใหญ่	สาขาสีลม	สาขาภคินทร์
ชั้น 8,10 อาคารสาทรสแควร์ ออฟฟิศ ทาวเวอร์ 98 ถนนสาทรเหนือ แขวงสีลม เขตบางรัก กรุงเทพมหานคร 10500 Tel: +66-(0)2-862-9999 Fax: +66-(0)2-108-0999	ชั้น 16 อาคารสีลมคอมเพล็กซ์ 191 ถนนสีลม แขวงสีลม เขตบางรัก กรุงเทพมหานคร 10500 Tel: +66-(0)2-200-2000 Fax: +66-(0)2-632-0191	ชั้น 1 อาคารภคินทร์ 9 ถนนรัชดาภิเษก แขวงดินแดง เขตดินแดง กรุงเทพมหานคร 10400 Tel: +66-(0)2-654-1999 Fax: +66-(0)2-654-1900
สาขาปิ่นเกล้า	สาขาวิภาวดีรังสิต	สาขาอัมรินทร์
ชั้น 19 อาคารศูนย์การค้าเซ็นทรัลพลาซ่า ปิ่นเกล้า 7/129 – 221 ถนนบรมราชชนนี แขวงอรุณอัมรินทร์ เขตบางกอกน้อย กรุงเทพมหานคร 10700 Tel: +66(0)-2-828-1555 Fax: +66-(0)2-828-1500	อาคารเกษมทรัพย์ ชั้น 1 89/1 ถนนวิภาวดีรังสิต แขวงจอมพล เขตจตุจักร กรุงเทพมหานคร 10900 Tel: +66 -(0)2-63- 9000 Fax: +66-(0)2-631-9099	ชั้น 15 อาคารอัมรินทร์ทาวเวอร์ 500 ถนนเพลินจิต แขวงลุมพินี เขตปทุมวัน จังหวัดกรุงเทพฯ 10330 Tel: +66-(0)2-652- 4899 Fax: +66 -(0)2-652-4899
สาขาเชียงใหม่	สาขาหาดใหญ่	
314/1 หมู่ที่ 5 ต.สันทรายน้อย อ.สันทราย จ. เชียงใหม่ 50210 Tel: +66-(0)52-00-4999 Fax: +66-(0)52-00-4998	127 – 129 ถนนศรีภูวนารถ ตำบลหาดใหญ่ อำเภอหาดใหญ่ จังหวัดสงขลา 90110 Tel: +66-74-891-999 Fax: +66-(0)74-89- 900	