

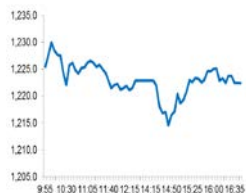
Market Comment

Saravut Tachochavalit, Analyst

TEL : +66 (2) 088-9754

EMAIL : Saravut.ta@rhbgroup.com

อาจมีการโต้แย้งผลการเลือกตั้งสหรัฐฯ



Open	1,210.06
High	1,222.78
Low	1,209.90
Closed	1,221.33
Chg.	+1.11
Chg.%	+0.09
Value (mn)	49,807.92
P/E (x)	21.14
P/BV (x)	1.39
Yield (%)	4.08
Market Cap (mn)	13,453.92

SET 50-100 – MAI – Futures Index			
	Closed	Chg.	(%)
SET 50	765.09	-0.91	-0.12
SET 100	1,724.65	-1.85	-0.11
S50_Con	762.40	-2.20	-0.29
MAI Index	316.55	0.31	0.10

Trading Breakdown: Daily			
(Bt,m)	Buy	Sell	Net
Institution	4,324.08	4,075.41	248.67
Proprietary	7,464.36	7,240.31	224.05
Foreign	17,834.72	19,694.04	-1,859.31
Local	20,184.75	18,798.16	1,386.59

Trading Breakdown: Month to Date			
(Bt,m)	Buy	Sell	Net
Institution	14,549.27	10,442.12	4,107.16
Proprietary	20,039.53	19,800.45	239.07
Foreign	50,112.66	54,987.20	-4,874.53
Local	56,014.95	55,486.65	528.30

World Markets Index			
	Closed	Chg.	(%)
Dow Jones	27,847.66	367.63	1.34
NASDAQ	11,590.78	430.21	3.85
FTSE 100	5,883.26	96.49	1.67
Nikkei	23,792.21	96.98	0.41
Hang Seng	24,886.14	-53.59	-0.21

Foreign Exchange Rates			
	Closed	Chg.	(%)
US Dollar	30.98	-0.01	0.04
Baht (Onshore)	104.27	-0.25	0.24
Yen	1.17	0.00	0.10

Commodities			
	Closed	Chg.	(%)
Oil: Brent	40.33	1.16	2.96
Oil: Dubai	39.19	0.94	2.46
Oil: Nymex	39.15	1.49	3.96
Gold	1,907.11	4.19	0.22
Zinc	2,547.50	-7.00	-0.27
BDIY Index	1,263.00	-21.00	-1.64

Source: Bloomberg

ตลาดหุ้นสหรัฐฯปิดบวก นักลงทุนติดตามผลการเลือกตั้งประธานาธิบดีสหรัฐฯ ที่คาดว่าจะออกมาในลักษณะ "Gridlock" หรือไม่มีพรรคใดพรรคหนึ่งครองอำนาจเบ็ดเสร็จในสภาของเกรส ทำให้ DOW JONES, NASDAQ, S&P500 ปิด 1.34%, 3.85%, 2.21%

ตลาดหุ้นยุโรปปิดบวก ขานรับผลการเลือกตั้งประธานาธิบดีสหรัฐฯ ที่คาดว่า นายโจ ไบเดน จะชนะการเลือกตั้ง และอาจส่งผลกระทบต่อด้านการค้ากับยุโรป ส่งผลให้มีแรงซื้อหุ้นกลุ่มธนาคารและรถยนต์ ทำให้ DAX, FTSE, CAC40, FTMIB ปิด 2.55%, 2.33%, 2.44%, 3.19%

สัญญาน้ำมันดิบ WTI ส่งมอบเดือนธ.ค. เพิ่มขึ้น 1.49 ดอลลาร์ ปิดที่ 39.15 ดอลลาร์/บาร์เรล ส่วนสัญญาน้ำมันดิบเบรนท์ส่งมอบเดือนม.ค. เพิ่มขึ้น 1.52 ดอลลาร์ ปิดที่ 41.23 ดอลลาร์/บาร์เรล ขานรับสต็อกน้ำมันดิบของสหรัฐฯ ปรับตัวลงมากกว่าคาด

ตลาดหุ้นไทยวานนี้ปรับตัวขึ้นในทิศทางเดียวกับตลาดหุ้นในภูมิภาค ผันผวนจากแรงขายทำกำไรระยะสั้น นักลงทุนติดตามการเลือกตั้งประธานาธิบดีสหรัฐฯ ซึ่งทั้งสองฝ่ายมีคะแนนคู่แข่งสูสีกันมาก แม้ว่าการนับคะแนนยังไม่เสร็จสิ้น แต่ทรมีประกาศชัยชนะเหนือไบเดน โดยแสดงความเชื่อมั่นว่าเขาจะได้รับชัยชนะในการเลือกตั้งเป็นสมัยที่ 2 หลังในรัฐสวิงสเตทหลายๆ รัฐ (ในช่วงบ่ายตามเวลาในประเทศไทย) ทรมีมีคะแนนนำไบเดน ทำให้มีกระแสการคาดการณ์ว่าทรมีอาจพลิกมาชนะได้ แต่อย่างไรก็ตามในระหว่างการนับคะแนนนั้นทรมีบียังได้กล่าวอ้างว่าตนเองถูกโกงคะแนนการเลือกตั้ง และอาจจะขอให้ศาลสูงสุดเข้าแทรกแซงกระบวนการนับคะแนนเลือกตั้ง ทำให้ตอนแรกทีคาดว่าผลการเลือกตั้งประธานาธิบดีสหรัฐฯจะดูราบรื่น แต่ถึงขณะนี้ อาจมีการโต้แย้งผลการเลือกตั้งได้ ซึ่งอาจจะนำไปสู่เหตุการณ์ความขัดแย้งทางกฎหมายและการเมืองจำนวนมากหลังจากนี้ ทางด้านรอยเตอร์วิเคราะห์ว่า อาจมีการฟ้องร้องในเรื่องการลงคะแนนและขั้นตอนการนับคะแนนในรัฐสมรภูมิต่อศาลสูงสุด เพื่อให้มีการนับคะแนนใหม่ ซึ่งทรมีเตรียมจะเรียกร้องให้มีการนับคะแนนใหม่ในรัฐวิสคอนซิน ทางด้านตลาดหุ้นไทยมีแรงขายทำกำไร แต่มีแรงซื้อหุ้น ADVANC, CPALL, AOT เข้ามาหนุนดัชนีไม่ให้ปรับตัวลงรวมทั้งมีแรงซื้อเก็งกำไรในกลุ่มอิเล็กทรอนิกส์ ซึ่งอ้างอิงกลุ่มเทคฯ ของสหรัฐฯ ที่คาดว่าจะได้รับผลดีหากทรมีชนะ สะท้อนจากดัชนี Nasdaq futures ที่ปรับขึ้นเกือบ 4% ในการซื้อขายวานนี้

แนวโน้มผลการเลือกตั้งประธานาธิบดีสหรัฐฯ ล่าสุดคะแนนในส่วนของ Electoral Votes ไบเดนมีคะแนน 264 ส่วนทรมีมีคะแนน 214 ในส่วนของคะแนนส.ว. รีพับลิกันมีคะแนน 48 เดโมแครตมีคะแนน 47 หากไม่มีการพลิกโผอีก มีแนวโน้มที่ไบเดนจะได้เป็นประธานาธิบดี และในส่วนของส.ว. อาจจะเป็นพรรครีพับลิกันที่คุมเสียงข้างมาก ซึ่งถ้าเกิดในกรณีนี้จริง น่าจะดีต่อตลาดหุ้นในระยะยาว เนื่องจากนโยบายการค้าที่มีต่อจีนอาจจะลดโทษลงบ้างและคาดว่าไบเดนน่าจะมีการรักษาความสัมพันธ์ที่ดีกับประเทศต่าง ๆ ส่วนการเพิ่มภาษีนิติบุคคลที่ไบเดนมีแนวคิดนั้นอาจทำไม่ง่ายขึ้น เพราะต้องผ่านด้านส.ว. ที่รีพับลิกันครองเสียงข้างมากอยู่ แต่การออกมาตรการกระตุ้นเศรษฐกิจอย่างมหาศาลของไบเดน ก็อาจจะทำได้อยู่เหมือนกัน

แนวโน้มตลาดหุ้นไทยวันนี้คาดว่าผันตัว แต่ยังคงระวังความผันผวนจากผลการเลือกตั้งประธานาธิบดีสหรัฐฯ และมีแนวโน้มที่ทรมีจะขอให้มีการนับคะแนนใหม่ในบางรัฐ

กลยุทธ์การลงทุน

Trading: ฟันตัวไม่ข้ามแนวต้านแถวๆ 1,250 จุด แนะนำ ขาย

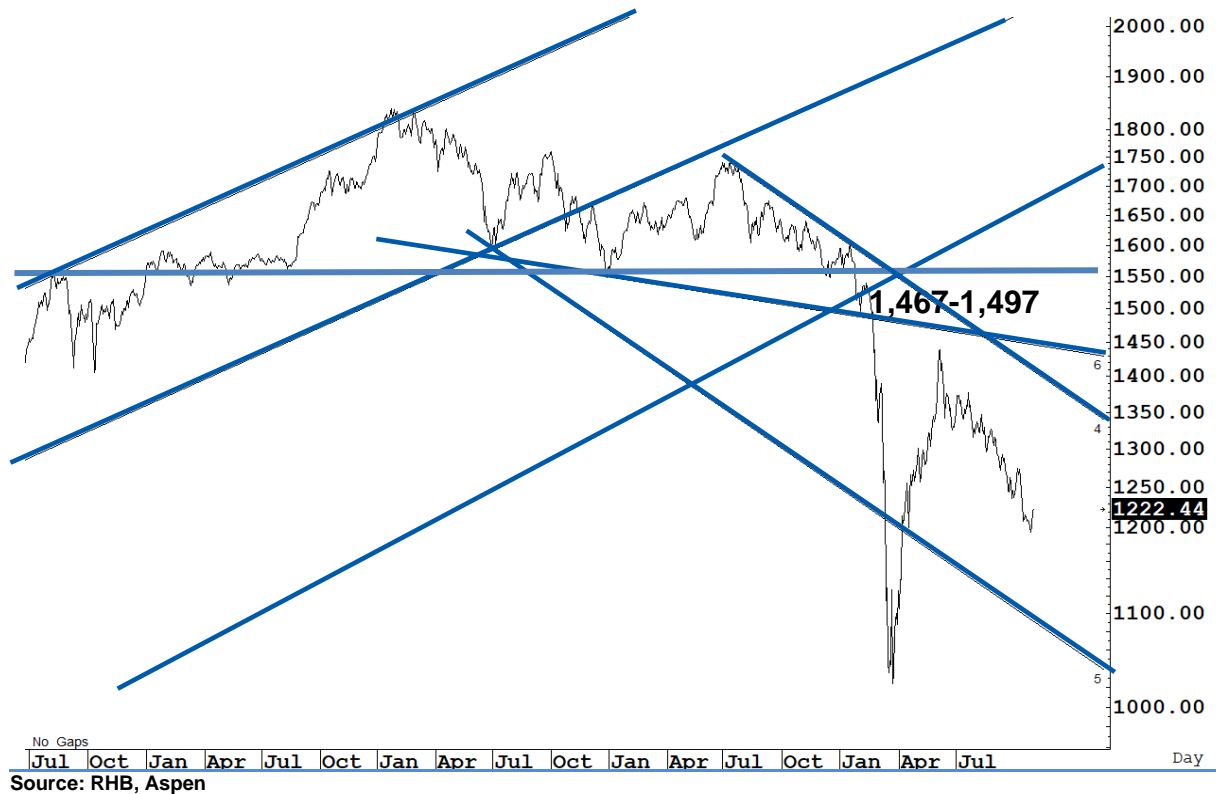
Technical Analyzer

Saravut Tachochavalit, Analyst
 TEL : +66 (2) 088 9999 Ext. 9754
 EMAIL : Saravut.ta@rhbgroup.com

SET Index

ดูแกว่ง

Figure 1 : SET Index daily chart



Source: RHB, Aspen

SET Index ปิดที่ 1,222.44 จุด 1.11 จุด มูลค่าการซื้อขาย 49,808 ล้านบาท ลดลงเมื่อเทียบกับปริมาณการซื้อขายวันก่อนหน้า โดยนักลงทุนต่างประเทศขายสุทธิ 1,859 ล้านบาท

ระยะกลาง : SET Index อยู่ในช่วงขาลง เดือนนี้ควรปิดเหนือระดับ 1,408 จุดเป็นอย่างน้อย จึงจะมีลุ้นฟื้นตัวในระยะกลาง สำหรับทิศทางในไตรมาส 4/2563 คาดว่ากรอบของ SET จะอยู่ระหว่าง 1,130-1,280 จุด แนะนำ ซื้อเมื่ออ่อนตัว เพื่อหวังผลขายทำกำไรเมื่อดัชนีฟื้นตัว กรอบในสัปดาห์นี้คาดว่าแกว่งในกรอบระหว่าง 1,180-1,250 จุด แนะนำ ขึ้นขาย ลงซื้อ

ระยะสั้น : SET Index แกว่งแคบในระหว่าง หลังติดกลับไม่ข้ามแถวๆ 1,232 จุด สั้น ๆ เราคาดว่าจะผันผวนต่อ ไม่ต่ำกว่าแนวรับแถว ๆ 1,210 จุด แนะนำ trading ต่อได้ โดยมีจุด stop อยู่ที่ระดับ 1,201 จุด ลุ้นติดแกว่งในกรอบระหว่าง 1,210-1,232 จุดก่อน

Saravut Tachochavalit, Analyst
 TEL : +66 (2) 088 9999 Ext. 9754
 EMAIL : Saravut.ta@rhbgrou.com

Trading Stocks



Source: RHB, Bloomberg

ระยะสั้นแกว่งในกรอบ *sideway* หรือในกรอบระหว่าง 110-124 บาท แนะนำ ลงซื้อ ขึ้นขายในกรอบดังกล่าว ส่วนจุดตัดขาดทุนจะอยู่ที่ 109 บาท



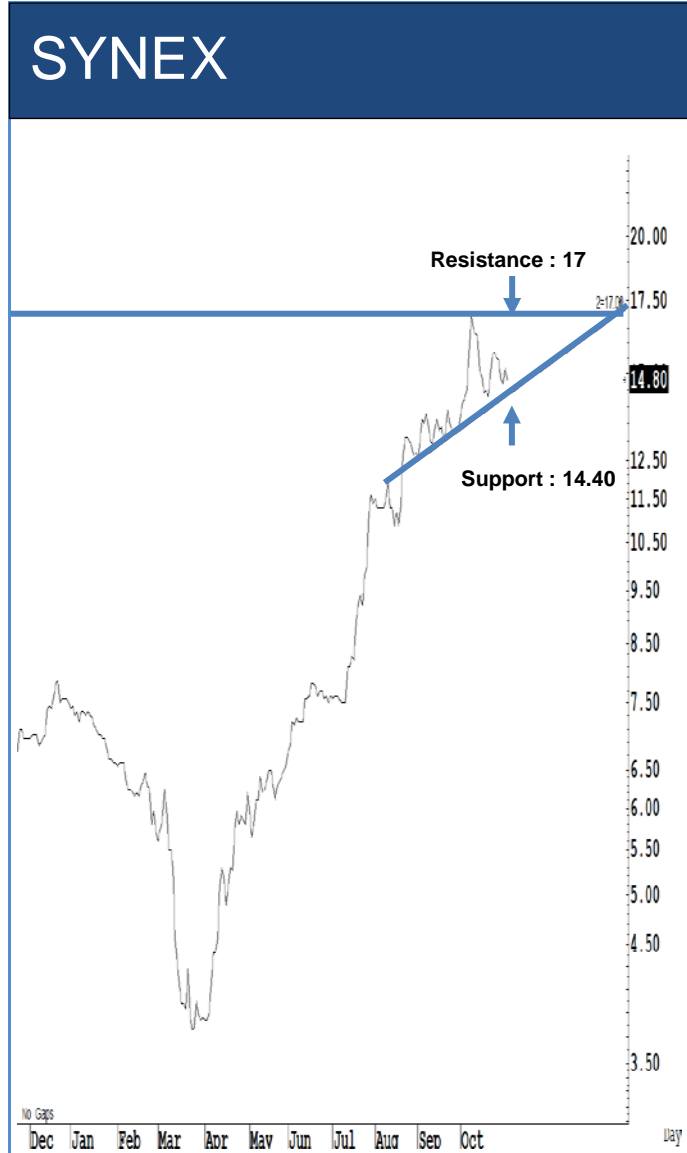
Source: RHB, Bloomberg

ระยะสั้นแกว่งในกรอบ *sideway* หรือในกรอบระหว่าง 33-36 บาท แนะนำ ลงซื้อ ขึ้นขายในกรอบดังกล่าว ส่วนจุดตัดขาดทุนจะอยู่ที่ 32.50 บาท



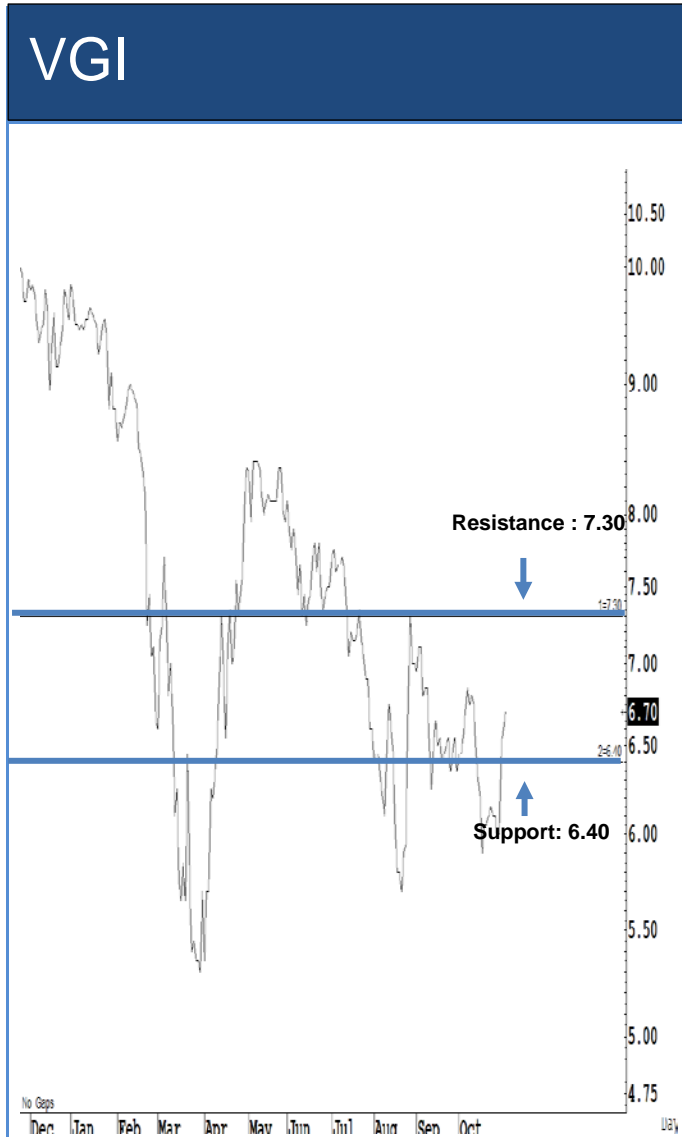
Source: RHB, Bloomberg

ระยะสั้นแกว่งในกรอบ **sideway** หรือในกรอบระหว่าง 41-45 บาท แนะนำ ลงซื้อ ขึ้นขายในกรอบดังกล่าว ส่วนจุดตัดขาดทุนจะอยู่ที่ 40.50 บาท



Source: RHB, Bloomberg

ระยะสั้นแกว่งในกรอบ **sideway** หรือในกรอบระหว่าง 14.40-17 บาท แนะนำ ลงซื้อ ขึ้นขายในกรอบดังกล่าว ส่วนจุดตัดขาดทุนจะอยู่ที่ 14.30 บาท



Source: RHB, Bloomberg

ระยะสั้นแกว่งในกรอบ **sideway** หรือในกรอบระหว่าง 6.40-7.30 บาท แนะนำ ลงซื้อ ขึ้นขายในกรอบดังกล่าว ส่วนจุดตัดขาดทุนจะอยู่ที่ 6.35 บาท



Source: RHB, Bloomberg

ระยะสั้นแกว่งในกรอบ **sideway** หรือในกรอบระหว่าง 15-16.60 บาทแนะนำ ลงซื้อ ขึ้นขายในกรอบดังกล่าว ส่วนจุดตัดขาดทุนจะอยู่ที่ 14.90 บาท

Key Stock News (ที่มา: ข่าวหุ้น)

ไบเดน 'ส่อชนะ' เลือกตั้ง 'ทรัมป์' เล็งฟ้องศาลสูง โบรกาและหุ้น โรงไฟฟ้า โภคภัณฑ์ เติบโต

"โจ ไบเดน" มีลุ้นชนะ "โดนัลด์ ทรัมป์" ในศึกเลือกตั้งประธานาธิบดีสหรัฐฯ ล่าสุด ณ เวลา 19.00 น. ไบเดน มีคะแนน "อิเล็กโทรัม โหวต" (Electoral votes) นำอยู่ 238 ต่อ 213 ส่วนทรัมป์ ซึ่งประกาศชัยชนะทั้งที่ยังนับคะแนนไม่หมด เหลืออีก 8 รัฐ พร้อมเตรียมฟ้องต่อศาลสูงให้ยุติการนับคะแนน นักวิเคราะห์หลักทรัพ์ประเมินอีกรอบ ย้ำ "ไบเดน" ชนะจะหนุนหุ้นเอเชียและภาพรวมการค้าโลกดีขึ้น เป็นผลบวกต่อหุ้นโรงไฟฟ้า กลุ่มสินค้าโภคภัณฑ์และอุตสาหกรรมเดินเรือ

ไออาร์พีซี Q3 พลิกกำไร GPSC พุ่งเกิน 1.8 พันล.

"IRPC" เตรียมแจ้งงบไตรมาส 3/63 พุ่งนี้ โบรกา คาดพลิกมีกำไรสุทธิ 1,080 ล้านบาท หลังธุรกิจปิโตรเคมีฟื้นตัว-บันทึกกำไรสินค้าคงคลัง 2,500 ล้านบาท ด้าน GPSC แจ้งงบ Q3 วันนี้ ลุ้นกำไรโตแรงเกิน 1.8 พันล้านบาท รับผิดชอบต่อต้นทุนก๊าซโรงไฟฟ้า SPP ลดลง-โรงไฟฟ้าพลังน้ำไชยะบุรีเข้าไฮซีซั่น

TU-DCC เจ็ง Q3 โตแรง รายได้รุ่ง-กำไรกระฉูด

"TU" ไซร์งบไตรมาส 3/63 นิวไฮ ไซร์กำไรสุทธิ 2,056 ล้านบาท โตแรง 50% หนุน 9 เดือนกำไรสุทธิ 4,789 ล้านบาท พุ่งกระฉูด 74% หลังทุนสำรองและกึ่งแข็งเติบโต ด้าน DCC อดไตรมาส 3/63 มีกำไรสุทธิ 413 ล้านบาท เพิ่มขึ้น 87% ส่วนงวด 9 เดือนกำไรสุทธิ 1,223 ล้านบาท โต 67% พร้อมปันผล 0.045 บาท/หุ้น ขึ้น XD วันที่ 17 พ.ย.นี้

LEO ลุ้นเทรดเหนือจอย พื้นฐานแกร่งรายได้โต

ไอพีโอใหม่ "LEO" เข้าเทรดใน mai วันนี้ ลุ้นราคาขึ้นเหนือจอย 3.42 บาท ฟาก "เกตติวิทย์" ซีอีโอมั่นใจเทรดวันแรกนักลงทุนตอบรับดี เหตุปัจจัยพื้นฐานแข็งแกร่ง คาดรายได้ครึ่งปีหลังดีกว่าครึ่งปีแรก พร้อมวางเป้าเป็นหุ้นบลูชิฟโฟลจิสติกส์

กรมการม.36 ยัน 9 พ.ย. นี้ เปิดยื่นซองรถไฟฟ้าสายสีส้มตะวันตก

"คณะกรรมการคัดเลือกตามมาตรา 36ฯ" ยืนยันกำหนดการเดิม 9 พ.ย.นี้ ยื่นข้อเสนอโครงการร่วมลงทุนรถไฟฟ้าสายสีส้มตะวันตกฯ 1.22 แสนล้านบาท ขณะทีรพม.ยื่นต่อศาลปกครองสูงสุดแล้ว อุทธรณ์คำสั่งศาลปกครองกลางที่ให้ทุเลาการบังคับตามเงื่อนไข RFP ใหม่ ฟาก BTS ยืนยันยื่นข้อเสนอแน่นอน

ศาลสั่งฟื้นฟูกิจการ NOK พร้อมตั้งผู้ทำแผน 6 ราย ทำแผนฟื้นฟูเสร็จ Q1/64

"ศาลล้มละลายฯ" มีคำสั่งฟื้นฟูกิจการ NOK พร้อมตั้งผู้ทำแผน 6 รายตามที่ NOK เสนอ ผู้บริหารประเมินเวลาทำแผนฟื้นฟูเสร็จช่วงไตรมาส 1/64

SFT มั่นใจผลงานไตรมาส 3 สวย รับผิดชอบต่อผลขาดทุนรูปพุ่ง

"ซัวร์เฟล็กซ์ฯ" แย้มแนวโน้มไตรมาส 3/63 เติบโตอย่างต่อเนื่อง หลังลูกค้าภาคอุตสาหกรรมอาหารและเครื่องดื่มรายใหญ่ส่งเสริมผลิตผลขาดทุนรูปเพิ่ม รับผิดชอบต่อผลขาดทุนรายไตรมาสที่ผ่านมา พร้อมเดินหน้าแผนขยายตลาดใหม่ๆ เพิ่มเติม

III อด Q3 โภยกัาไร 57 ล้านโต 64% แย้มดีลเจรจาซื้อกิจการ คาดชัดเจนปลายปีนี้

III ฟอรัมสวย! ไตรมาส 3/63 กวาดกำไรสุทธิ 57 ล้านบาท โต 64% ฝ่าวิกฤตโควิด-19 คาดไตรมาส 4/63 มีแนวโน้มที่ดี รับช่วงไฮซีซั่น แย้มมีดีลเจรจาซื้อกิจการ คาดชัดเจนปลายปีนี้ หวังต่อยอดธุรกิจ

จีนสั่งระงับไอพีโอแอนด์ กรุ๊ป' มูลค่าตลาดอาลิบาบาหายวับ 76,000 ล้าน'

จีนสั่งระงับการเสนอขายไอพีโอทั้งในตลาดสตาร์ในเซี่ยงไฮ้ และในตลาดฮ่องกง หลังเรียกแจ็ก หม่าและผู้บริหารคนอื่น ๆ ของแอนด์ กรุ๊ปเข้าพบ ระบุ แอนด์ กรุ๊ปอาจไม่เป็นไปตามหลักเกณฑ์การจดทะเบียนหรือการเปิดเผยข้อมูล ด้านแอนด์ กรุ๊ปออกมาขอโทษ สัญญาจะเอาชนะความท้าทายที่เกิดขึ้น มูลค่าตลาดอาลิบาบาซึ่งเป็นผู้ถือหุ้นใหญ่หายไปเกือบ 76,000 ล้านดอลลาร์ หลังหุ้นร่วง 9%

'ทรัมป์'ชิงประกาศชัยชนะเอง อ้างมีโงง-เตรียมฟ้องศาลสูงสุด

"ทรัมป์" อ้างชัยชนะเหนือ "โจ ไบเดน" ทั้งที่ยังนับคะแนนไม่หมด และมีหลายรัฐที่ต้องนับคะแนนอีกหลายวัน ขณะเดียวกันอ้างมีการโงง จะให้ทนายความฟ้องศาลสูงสุด ด้านไบเดนก็มั่นใจว่าจะได้ครองทำเนียบขาว ผู้ลงคะแนนตัดสินใจเลือกประธานาธิบดีเพราะปัญหาเศรษฐกิจมากที่สุด

กรุงไทยไม่พ่นอ้อมอกคลัง 'อาคม'ลั่น'ต้องสนองนโยบายภาครัฐ'

คุณคลัง ย้ำกรุงไทยยังต้องสนองนโยบายรัฐบาลต่อไป แม้อาจพ้นสภาพรัฐวิสาหกิจ ตามพ.ร.บ.พัฒนาการกำกับดูแลและบริหารรัฐวิสาหกิจปี 62 แต่ธนาคารกรุงไทยถือว่ายังเป็นรัฐวิสาหกิจตามนิยาม พ.ร.บ.บริหารหนี้สาธารณะ ด้าน "ผยง" ระบุ ขอศึกษากฎหมายรัฐวิสาหกิจก่อน เหตุมีกฎหมายหลายฉบับที่เกี่ยวข้อง

'ทิสโก้'ส่ง 4 กองSSF เน้นหุ้นไทย-ตปท. ทางเลือกลงทุนยาว

บลจ.ทิสโก้ เพิ่มทางเลือกการลงทุนระยะยาวผ่านกองทุนรวมเพื่อการออม เปิดกองทุนSSF ใหม่อีก 4 กองทุน หลากหลายนโยบายครอบคลุมทั้งหุ้นไทยและต่างประเทศ เปิดให้ลงทุนได้ตั้งแต่วันที่ 4 พ.ย. 63

MBKET ปลื้ม 9 เดือนกำไรพุ่ง 310ล. เดินหน้าดัน'เคอรี่'เอ็กซ์เพรส'เข้าตลาดปีนี้

MBKET มั่นใจผลประกอบการปีนี้โตต่อเนื่อง หลัง 9 เดือนกำไรพุ่ง 310 ล้านบาท พร้อมดัน "เคอรี่ เอ็กซ์เพรส (ประเทศไทย)" เข้าตลาดภายในปีนี้ มองเป้าหุ้นไทยปี 64 ที่ 1,350 จุด ให้นำหนักกลุ่มอิเล็กทรอนิกส์ อาหาร พลังงาน

THREL กำไร Q3 พุ่ง 5 เท่า ตะะ 38ล.ยิลด์ลงทุนโต 26%

THREL เผยผลประกอบการงวดไตรมาส 3/63 กำไรสุทธิเติบโตเกือบ 5 เท่า ตะะ 38 ล้านบาท รายได้สุทธิ 593 ล้านบาท ผลตอบแทนการลงทุนพุ่ง 26% ค่าใช้จ่ายการเคลมลดลง พร้อมมองแนวโน้มดีที่สุดในปีนี้ ยังต้องจับตาโควิด-19 ใกล้เคียง หวั่นกระทบภาพรวมอุตสาหกรรมประกันชีวิต-ตลาดหุ้นทั่วโลก

เลือกตั้งสหรัฐทำทองแกร่ง YLG ให้แนวรับ 1,800 เหรียญ มองยังเป็นขาขึ้น

YLG คาดทองเดือนพ.ย. ผันผวนช่วงแรกตามการเลือกตั้งสหรัฐ คาดอาจเห็นราคาสวิง 50 เหรียญ เชื่อราคายืน 1,800 เหรียญไหว เหตุระยะกลาง-ยาว 1-2 ปี ยังเป็นขาขึ้น มีโอกาสแตะแนวต้าน 2,000-2,075 เหรียญ

SAM ลุยเปิดคลินิก แก่หนี้ในระบบ มินฯ-รามอินทรา

บริษัท บริหารสินทรัพย์สุขุมวิท (SAM) ลุยเปิดคลินิกแก้หนี้ by SAM สัญจร ชูยุคนมีปัญหาหนี้เสียปีระยานมิ่งบุรี-รามอินทรา เริ่มวันนี้-8 พ.ย.63 ที่ บิ๊กซี แฟชั่นไอส์แลนด์

TFEX ปลื้มวอลุ่ม 10 เดือนพุ่ง ส่งสินค้าใหม่ลงกระดาน 9 พ.ย.

TFEX เผยวอลุ่มเฉลี่ย 10 เดือน พุ่งตะะ 4.5 แสนสัญญา จาก 4.2 แสนสัญญาเมื่อปีก่อน ด้านบัญชีใหม่ 2.3 หมื่นบัญชี พร้อมเปิดตัว Silver Online Futures ดีเดย์ 9 พ.ย.นี้

ข้อมูลธุรกรรมขายชอร์ต (Short Sales)

	Symbol (4 Nov'20)	Volume (Shares)	Value (Baht)	% Short Sale Volume Comparing with Main Board	% Short Sale Value Comparing with Main Board
1	KBANK-R	1,347,400	104,863,950.00	7.17	7.19
2	IVL	3,860,800	91,728,170.00	7.14	7.14
3	PTT	2,787,700	91,098,750.00	6.14	6.15
4	AOT	1,663,800	89,965,950.00	7.71	7.7
5	PTTGC	2,123,700	88,723,650.00	10.55	10.56
6	KBANK	1,036,900	80,629,025.00	5.52	5.53
7	CPALL	1,258,800	70,385,925.00	2.65	2.66
8	GULF	2,377,700	70,070,425.00	8.45	8.45
9	CBG	606,300	68,608,850.00	13.76	13.65
10	BGRIM	1,453,000	60,990,175.00	11.96	11.92
11	GPSC	1,059,000	56,568,600.00	9.19	9.13
12	GPSC-R	1,053,000	56,477,175.00	9.13	9.11
13	MTC-R	990,000	55,071,075.00	8.2	8.21
14	ADVANC	318,400	54,786,600.00	5.43	5.43
15	PTTEP	642,100	52,146,825.00	4.76	4.77
16	HMPRO-R	3,716,500	51,299,460.00	8.34	8.36
17	OSP-R	1,435,500	49,219,675.00	8.3	8.36
18	CPF	1,857,600	47,630,750.00	8.01	8.01
19	MINT-R	2,298,300	40,143,400.00	7.55	7.56
20	IVL-R	1,603,900	38,070,580.00	2.96	2.96
21	PTTGC-R	912,500	37,942,275.00	4.53	4.51
22	BBL	369,700	36,555,175.00	6.32	6.33
23	BGRIM-R	867,500	36,350,550.00	7.14	7.1
24	BANPU-R	5,151,900	36,201,360.00	4.71	4.69
25	EGCO-R	209,700	35,917,850.00	10.61	10.64
26	SCB	533,600	34,830,950.00	6.4	6.4
27	TISCO-R	453,100	32,662,550.00	10.12	10.13
28	MINT	1,767,500	30,814,300.00	5.8	5.81
29	TU-R	1,970,500	30,352,840.00	3.79	3.8
30	HANA-R	670,100	29,645,500.00	3.06	3.02
31	KCE-R	722,400	29,566,175.00	3.56	3.55
32	MTC	530,800	29,504,400.00	4.4	4.4
33	HMPRO	2,095,500	29,079,320.00	4.7	4.74
34	BTS	3,050,100	27,660,505.00	16.64	16.66
35	TU	1,820,500	27,641,010.00	3.5	3.46
36	TISCO	339,800	24,437,100.00	7.59	7.58
37	BAM-R	1,134,700	23,929,450.00	7.2	7.19
38	STA-R	660,400	22,213,250.00	4.08	4.07
39	PTTEP-R	272,300	21,999,750.00	2.02	2.01
40	TOP-R	606,600	21,433,850.00	7.15	7.14
41	SCB-R	322,900	21,023,650.00	3.87	3.86
42	SCGP	568,200	19,964,725.00	1.64	1.64
43	HANA	445,000	19,562,250.00	2.03	1.99
44	GLOBAL	1,203,300	19,525,470.00	18.13	18.08
45	BDMS	1,103,000	19,511,720.00	5.43	5.44
46	TASCO	1,265,300	19,495,760.00	2.35	2.35

Source: SETSMART

ข้อมูลแบบรายงานการเปลี่ยนแปลงการถือหลักทรัพย์และสัญญาซื้อขายล่วงหน้าของผู้บริหาร (แบบ 59)

ชื่อบริษัท	ชื่อผู้บริหาร	ประเภทหลักทรัพย์	วันที่ได้มา/ จำหน่าย	จำนวน	ราคา	วิธีการได้มา/ จำหน่าย
TNR	นางสาว ศิริรัตน์ ดารารัตนโรจน์	หุ้นสามัญ	22/10/2563	30,000	35.33	ซื้อ
				Revoked by Reporter		
THG	นาย บุญ วนาสิน	หุ้นสามัญ	02/11/2563	400	18.1	ซื้อ
THG	นาย บุญ วนาสิน	หุ้นสามัญ	04/11/2563	20,500	18.1	ซื้อ
THG	นาย บุญ วนาสิน	หุ้นสามัญ	04/11/2563	26,900	18.3	ซื้อ
THG	นาย บุญ วนาสิน	หุ้นสามัญ	04/11/2563	52,200	18.4	ซื้อ
EP	นาย ยุทธ ชินสุภักกุล	หุ้นสามัญ	02/11/2563	123,800	3.88	ซื้อ

Source: www.sec.or.th

แบบรายงานการได้มาหรือจำหน่ายหลักทรัพย์ของกิจการ (แบบ 246-2) (Corporate Share Trade)

หลักทรัพย์	ชื่อผู้ได้มา/ จำหน่าย	วิธีการ	ประเภท หลักทรัพย์ ¹	% ก่อน ได้มา/ จำหน่าย	% ได้มา/ จำหน่าย	% หลัง ได้มา/ จำหน่าย	วันที่ได้มา/ จำหน่าย	% ก่อน ได้มา/ จำหน่าย (กลุ่ม) ²	% ได้มา/ จำหน่าย (กลุ่ม) ²	% หลัง ได้มา/ จำหน่าย (กลุ่ม) ²
GRAND	นาง พิมพ์เพ็ญ ดี พันธุ์พงษ์	ได้มา	หุ้น	0	2.9746	2.9746	03/11/2563	5.9493	0	5.9493
GRAND	บริษัท เดอะ การ์ด้า เพาเวอร์ จำกัด	จำหน่าย	หุ้น	5.9493	2.9746	2.9746	03/11/2563	5.9493	2.9746	2.9746
OCEAN	นางสาว นุชยากร ยั้งตรง	ได้มา	หุ้น	8.7861	3.7299	12.516	03/11/2563	8.7861	3.7299	12.516
JCK	นาง สุมาลี อ่องจรีต	ได้มา	หุ้น	1.9466	7.3272	9.2738	02/11/2563	1.9466	7.3272	9.2738
SIRI	THEATRE LANE LIMITED	ได้มา	หลักทรัพย์แปลง สภาพ	0	13.79	13.79	02/11/2563	0	0	0
GRAND	CITYNET ASIA LIMITED	จำหน่าย	หุ้น	5.9493	5.9493	0	30/10/2563	5.9493	5.9493	0
GRAND	นาง พิมพ์เพ็ญ ดี พันธุ์พงษ์	ได้มา	หุ้น	0	0	0	30/10/2563	0	5.9493	5.9493
GRAND	บริษัท เดอะ การ์ด้า เพาเวอร์ จำกัด	ได้มา	หุ้น	0	5.9493	5.9493	30/10/2563	0	5.9493	5.9493
TKT	KARRIE AUTOMOTIVE INVESTMENT LIMITED	ได้มา	หลักทรัพย์แปลง สภาพ	0	52.8	52.8	29/10/2563	0	52.8	52.8

- หุ้น** หมายถึง หุ้นสามัญหรือหุ้นบุริมสิทธิหรือใบแสดงสิทธิในผลประโยชน์ที่เกิดจากหลักทรัพย์อ้างอิงไทย (DR)
หลักทรัพย์แปลงสภาพ หมายถึง ใบสำคัญแสดงสิทธิที่จะซื้อหุ้นสามัญ หุ้นกู้แปลงสภาพ หรือหลักทรัพย์อื่นที่อาจแปลงสภาพได้
- กรณีที่มีการรายงานเป็นกลุ่ม ชื่อผู้ได้มา/จำหน่ายจะแสดงข้อมูลของบุคคลในกลุ่มที่มีการเปลี่ยนแปลง ส่วน %การ
ได้มา/จำหน่าย
และ %หลังการได้มา/จำหน่ายจะแสดงตัวเลขของทั้งกลุ่ม และบุคคลตามมาตรา 258 (นิยามตามบุคคลมาตรา 258)
- ข้อมูลเบื้องต้น** หมายถึง ข้อมูลยังไม่ครบถ้วน และ/หรือ อยู่ระหว่างการสอบถาม
ฉบับแก้ไข หมายถึง ผู้รายงานยื่นเอกสารชุดใหม่ เพื่อแก้ไขชุดเดิม
Chain Principle หมายถึง การได้มาหุ้นโดยทางอ้อมและเป็นการได้มาในจำนวนที่ทำให้ผู้ได้มาต้องทำคำเสนอซื้อ
หลักทรัพย์ทั้งหมดของกิจการ

Source: www.sec.or.th

RHB Guide to Investment Ratings

- Buy:** Share price may exceed 10% over the next 12 months
Trading Buy: Share price may exceed 15% over the next 3 months, however longer-term outlook remains uncertain
Neutral: Share price may fall within the range of +/- 10% over the next 12 months
Take Profit: Target price has been attained. Look to accumulate at lower levels
Sell: Share price may fall by more than 10% over the next 12 months
Not Rated: Stock is not within regular research coverage

Investment Research Disclaimers

RHB has issued this report for information purposes only. This report is intended for circulation amongst RHB and its affiliates' clients generally or such persons as may be deemed eligible by RHB to receive this report and does not have regard to the specific investment objectives, financial situation and the particular needs of any specific person who may receive this report. This report is not intended, and should not under any circumstances be construed as, an offer or a solicitation of an offer to buy or sell the securities referred to herein or any related financial instruments.

This report may further consist of, whether in whole or in part, summaries, research, compilations, extracts or analysis that has been prepared by RHB's strategic, joint venture and/or business partners. No representation or warranty (express or implied) is given as to the accuracy or completeness of such information and accordingly investors should make their own informed decisions before relying on the same.

This report is not directed to, or intended for distribution to or use by, any person or entity who is a citizen or resident of or located in any locality, state, country or other jurisdiction where such distribution, publication, availability or use would be contrary to the applicable laws or regulations. By accepting this report, the recipient hereof (i) represents and warrants that it is lawfully able to receive this document under the laws and regulations of the jurisdiction in which it is located or other applicable laws and (ii) acknowledges and agrees to be bound by the limitations contained herein. Any failure to comply with these limitations may constitute a violation of applicable laws.

All the information contained herein is based upon publicly available information and has been obtained from sources that RHB believes to be reliable and correct at the time of issue of this report. However, such sources have not been independently verified by RHB and/or its affiliates and this report does not purport to contain all information that a prospective investor may require. The opinions expressed herein are RHB's present opinions only and are subject to change without prior notice. RHB is not under any obligation to update or keep current the information and opinions expressed herein or to provide the recipient with access to any additional information. Consequently, RHB does not guarantee, represent or warrant, expressly or impliedly, as to the adequacy, accuracy, reliability, fairness or completeness of the information and opinion contained in this report. Neither RHB (including its officers, directors, associates, connected parties, and/or employees) nor does any of its agents accept any liability for any direct, indirect or consequential losses, loss of profits and/or damages that may arise from the use or reliance of this research report and/or further communications given in relation to this report. Any such responsibility or liability is hereby expressly disclaimed.

Whilst every effort is made to ensure that statement of facts made in this report are accurate, all estimates, projections, forecasts, expressions of opinion and other subjective judgments contained in this report are based on assumptions considered to be reasonable and must not be construed as a representation that the matters referred to therein will occur. Different assumptions by RHB or any other source may yield substantially different results and recommendations contained on one type of research product may differ from recommendations contained in other types of research. The performance of currencies may affect the value of, or income from, the securities or any other financial instruments referenced in this report. Holders of depositary receipts backed by the securities discussed in this report assume currency risk. Past performance is not a guide to future performance. Income from investments may fluctuate. The price or value of the investments to which this report relates, either directly or indirectly, may fall or rise against the interest of investors.

This report does not purport to be comprehensive or to contain all the information that a prospective investor may need in order to make an investment decision. The recipient of this report is making its own independent assessment and decisions regarding any securities or financial instruments referenced herein. Any investment discussed or recommended in this report may be unsuitable for an investor depending on the investor's specific investment objectives and financial position. The material in this report is general information intended for recipients who understand the risks of investing in financial instruments. This report does not take into account whether an investment or course of action and any associated risks are suitable for the recipient. Any recommendations contained in this report must therefore not be relied upon as investment advice based on the recipient's personal circumstances. Investors should make their own independent evaluation of the information contained herein, consider their own investment objective, financial situation and particular needs and seek their own financial, business, legal, tax and other advice regarding the appropriateness of investing in any securities or the investment strategies discussed or recommended in this report.

This report may contain forward-looking statements which are often but not always identified by the use of words such as "believe", "estimate", "intend" and "expect" and statements that an event or result "may", "will" or "might" occur or be achieved and other similar expressions. Such forward-looking statements are based on assumptions made and information currently available to RHB and are subject to known and unknown risks, uncertainties and other factors which may cause the actual results, performance or achievement to be materially different from any future results, performance or

achievement, expressed or implied by such forward-looking statements. Caution should be taken with respect to such statements and recipients of this report should not place undue reliance on any such forward-looking statements. RHB expressly disclaims any obligation to update or revise any forward-looking statements, whether as a result of new information, future events or circumstances after the date of this publication or to reflect the occurrence of unanticipated event

The use of any website to access this report electronically is done at the recipient's own risk, and it is the recipient's sole responsibility to take precautions to ensure that it is free from viruses or other items of a destructive nature. This report may also provide the addresses of, or contain hyperlinks to, websites. RHB takes no responsibility for the content contained therein. Such addresses or hyperlinks (including addresses or hyperlinks to RHB own website material) are provided solely for the recipient's convenience. The information and the content of the linked site do not in any way form part of this report. Accessing such website or following such link through the report or RHB website shall be at the recipient's own risk.

This report may contain information obtained from third parties. Third party content providers do not guarantee the accuracy, completeness, timeliness or availability of any information and are not responsible for any errors or omissions (negligent or otherwise), regardless of the cause, or for the results obtained from the use of such content. Third party content providers give no express or implied warranties, including, but not limited to, any warranties of merchantability or fitness for a particular purpose or use. Third party content providers shall not be liable for any direct, indirect, incidental, exemplary, compensatory, punitive, special or consequential damages, costs, expenses, legal fees, or losses (including lost income or profits and opportunity costs) in connection with any use of their content.

The research analysts responsible for the production of this report hereby certifies that the views expressed herein accurately and exclusively reflect his or her personal views and opinions about any and all of the issuers or securities analysed in this report and were prepared independently and autonomously. The research analysts that authored this report are precluded by RHB in all circumstances from trading in the securities or other financial instruments referenced in the report, or from having an interest in the company(ies) that they cover.

The contents of this report is strictly confidential and may not be copied, reproduced, published, distributed, transmitted or passed, in whole or in part, to any other person without the prior express written consent of RHB and/or its affiliates. This report has been delivered to RHB and its affiliates' clients for information purposes only and upon the express understanding that such parties will use it only for the purposes set forth above. By electing to view or accepting a copy of this report, the recipients have agreed that they will not print, copy, videotape, record, hyperlink, download, or otherwise attempt to reproduce or re-transmit (in any form including hard copy or electronic distribution format) the contents of this report. RHB and/or its affiliates accepts no liability whatsoever for the actions of third parties in this respect.

The contents of this report are subject to copyright. Please refer to Restrictions on Distribution below for information regarding the distributors of this report. Recipients must not reproduce or disseminate any content or findings of this report without the express permission of RHB and the distributors.

The securities mentioned in this publication may not be eligible for sale in some states or countries or certain categories of investors. The recipient of this report should have regard to the laws of the recipient's place of domicile when contemplating transactions in the securities or other financial instruments referred to herein. The securities discussed in this report may not have been registered in such jurisdiction. Without prejudice to the foregoing, the recipient is to note that additional disclaimers, warnings or qualifications may apply based on geographical location of the person or entity receiving this report.

The term "RHB" shall denote, where appropriate, the relevant entity distributing or disseminating the report in the particular jurisdiction referenced below, or, in every other case, RHB Investment Bank Berhad and its affiliates, subsidiaries and related companies.

RESTRICTIONS ON DISTRIBUTION

Malaysia

This report is issued and distributed in Malaysia by RHB Investment Bank Bhd. The views and opinions in this report are our own as of the date hereof and is subject to change. If the Financial Services and Markets Act of the United Kingdom or the rules of the Financial Conduct Authority apply to a recipient, our obligations owed to such recipient therein are unaffected. RHB Investment Bank Bhd has no obligation to update its opinion or the information in this report.

Thailand

This report is issued and distributed in the Kingdom of Thailand by RHB Securities (Thailand) PCL, a licensed securities company that is authorised by the Ministry of Finance, regulated by the Securities and Exchange Commission of Thailand and is a member of the Stock Exchange of Thailand. The Thai Institute of Directors Association has disclosed the Corporate Governance Report of Thai Listed Companies made pursuant to the policy of the Securities and Exchange Commission of Thailand. RHB Securities (Thailand) PCL does not endorse, confirm nor certify the result of the Corporate Governance Report of Thai Listed Companies.

Indonesia

This report is issued and distributed in Indonesia by PT RHB Sekuritas Indonesia. This research does not constitute an offering document and it should not be construed as an offer of securities in Indonesia. Any securities offered or sold, directly or indirectly, in Indonesia or to any Indonesian citizen or corporation (wherever located) or to any Indonesian resident in a manner which constitutes a public offering under Indonesian laws and regulations must comply with the prevailing Indonesian laws and regulations.

Singapore

This report is issued and distributed in Singapore by RHB Bank Berhad (Singapore branch) which is a holder of a full bank licence and an exempt capital markets services licence and financial adviser regulated by the Monetary Authority of Singapore. RHB Bank Berhad (Singapore branch) may distribute reports produced by its respective foreign entities, affiliates or other foreign research houses pursuant to an arrangement under Regulation 32C of the Financial Advisers Regulations. Where the report is distributed in Singapore to a person who is not an Accredited Investor, Expert Investor or an Institutional Investor, RHB Bank Berhad (Singapore branch) accepts legal responsibility for the contents of the report to such persons only to the extent required by law. Singapore recipients should contact RHB Bank Berhad (Singapore branch) in respect of any matter arising from or in connection with the report.

United States

This report was prepared by RHB is meant for distribution solely and directly to "major" U.S. institutional investors as defined under, and pursuant to, the requirements of Rule 15a-6 under the U.S. Securities and Exchange Act of 1934, as amended (the "Exchange Act") via a registered U.S. broker-dealer as appointed by RHB from time to time. Accordingly, any access to this report via Bursa Marketplace or any other Electronic Services Provider is not intended for any party other than "major" US institutional investors (via a registered U.S broker-dealer), nor shall be deemed as solicitation by RHB in any manner. RHB is not registered as a broker-dealer in the United States and currently has not appointed a U.S. broker-dealer. Additionally, RHB does not offer brokerage services to U.S. persons. Any order for the purchase or sale of all securities discussed herein must be placed with and through a registered U.S. broker-dealer as appointed by RHB from time to time as required by the Exchange Act Rule 15a-6. For avoidance of doubt, RHB reiterates that it has not appointed any U.S. broker-dealer during the issuance of this report. This report is confidential and not intended for distribution to, or use by, persons other than the recipient and its employees, agents and advisors, as applicable. Additionally, where research is distributed via Electronic Service Provider, the analysts whose names appear in this report are not registered or qualified as research analysts in the United States and are not associated persons of any registered U.S. broker-dealer as appointed by RHB from time to time and therefore may not be subject to any applicable restrictions under Financial Industry Regulatory Authority ("FINRA") rules on communications with a subject company, public appearances and personal trading. Investing in any non-U.S. securities or related financial instruments discussed in this research report may present certain risks. The securities of non-U.S. issuers may not be registered with, or be subject to the regulations of, the U.S. Securities and Exchange Commission. Information on non-U.S. securities or related financial instruments may be limited. Foreign companies may not be subject to audit and reporting standards and regulatory requirements comparable to those in the United States. The financial instruments discussed in this report may not be suitable for all investors. Transactions in foreign markets may be subject to regulations that differ from or offer less protection than those in the United States.

Please refer to the following link ([RHB Research conflict disclosures – October 2020](#)) and the Disclosure of Conflict of Interest in each of the research reports provided in this email for more details.

Kuala Lumpur	Singapore
RHB Investment Bank Bhd Level 3A, Tower One, RHB Centre Jalan Tun Razak Kuala Lumpur Malaysia Tel : +(60) 3 9280 8888 Fax : +(60) 3 9200 2216	RHB Bank Berhad (Singapore branch) 90 Cecil Street #04-00 RHB Bank Building Singapore 069531
Jakarta	Bangkok
PT RHB Sekuritas Indonesia Revenue Tower, 11th Floor, District 8 - SCBD Jl. Jendral Sudirman Kav 52-53 Jakarta 12190 Indonesia Tel : +6221 509 39 888 Fax : +6221 509 39 777	RHB Securities (Thailand) PCL 10th Floor, Sathorn Square Office Tower 98, North Sathorn Road, Silom Bangrak, Bangkok 10500 Thailand Tel: +(66) 2 088 9999 Fax : +(66) 2 088 9799

สำนักงานใหญ่	สาขาสีลม	สาขาภคินทร์
ชั้น 8,10 อาคารสาทรสแควร์ ออฟฟิศ ทาวเวอร์ 98 ถนนสาทรเหนือ แขวงสีลม เขตบางรัก กรุงเทพมหานคร 10500 Tel: +66-(0)2-862-9999 Fax: +66-(0)2-108-0999	ชั้น 16 อาคารสีลมคอมเพล็กซ์ 191 ถนนสีลม แขวงสีลม เขตบางรัก กรุงเทพมหานคร 10500 Tel: +66-(0)2-200-2000 Fax: +66-(0)2-632-0191	ชั้น 1 อาคารภคินทร์ 9 ถนนรัชดาภิเษก แขวงดินแดง เขตดินแดง กรุงเทพมหานคร 10400 Tel: +66-(0)2-654-1999 Fax: +66-(0)2-654-1900
สาขาปิ่นเกล้า	สาขาวิภาวดีรังสิต	สาขาอัมรินทร์
ชั้น 19 อาคารศูนย์การค้าเซ็นทรัลพลาซ่า ปิ่นเกล้า 7/129 – 221 ถนนบรมราชชนนี แขวงอรุณอัมรินทร์ เขตบางกอกน้อย กรุงเทพมหานคร 10700 Tel: +66(0)-2-828-1555 Fax: +66-(0)2-828-1500	อาคารเกษมทรัพย์ ชั้น 1 89/1 ถนนวิภาวดีรังสิต แขวงจอมพล เขตจตุจักร กรุงเทพมหานคร 10900 Tel: +66 -(0)2-63- 9000 Fax: +66-(0)2-631-9099	ชั้น 15 อาคารอัมรินทร์ทาวเวอร์ 500 ถนนเพลินจิต แขวงลุมพินี เขตปทุมวัน จังหวัดกรุงเทพฯ 10330 Tel: +66-(0)2-652- 4899 Fax: +66 -(0)2-652-4899
สาขาเชียงใหม่	สาขาหาดใหญ่	
314/1 หมู่ที่ 5 ต.สันทรายน้อย อ.สันทราย จ. เชียงใหม่ 50210 Tel: +66-(0)52-00-4999 Fax: +66-(0)52-00-4998	127 – 129 ถนนศรีภูวนารถ ตำบลหาดใหญ่ อำเภอหาดใหญ่ จังหวัดสงขลา 90110 Tel: +66-74-891-999 Fax: +66-(0)74-89- 900	