

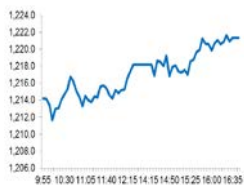
## Market Comment

Saravut Tachochavalit, Analyst

TEL : +66 (2) 088-9754

EMAIL : Saravut.ta@rhbgroup.com

## ติดตามผลการเลือกตั้งสหรัฐฯ



Open	1,210.06
High	1,222.78
Low	1,209.90
Closed	1,221.33
Chg.	+19.17
Chg.%	+1.59
Value (mn)	50,169.98
P/E (x)	21.13
P/BV (x)	1.39
Yield (%)	4.08
Market Cap (mn)	13,441.99
Up	971
Down	597
Unchanged	372

## SET 50-100 – MAI – Futures Index

	Closed	Chg.	(%)
SET 50	766.00	15.13	2.01
SET 100	1,726.50	33.31	1.97
S50_Con	764.60	16.50	2.21
MAI Index	316.24	3.92	1.26

## Trading Breakdown: Daily

(Bt,m)	Buy	Sell	Net
Institution	6,913.97	3,531.53	3,382.44
Proprietary	6,992.88	6,977.90	14.97
Foreign	17,492.44	19,741.31	-2,248.87
Local	18,770.70	19,919.24	-1,148.54

## Trading Breakdown: Month to Date

(Bt,m)	Buy	Sell	Net
Institution	10,225.19	6,366.71	3,858.49
Proprietary	12,575.17	12,560.14	15.02
Foreign	32,277.94	35,293.16	-3,015.22
Local	35,830.20	36,688.49	-858.29

## World Markets Index

	Closed	Chg.	(%)
Dow Jones	27,480.03	554.98	2.06
NASDAQ	11,160.57	202.96	1.85
FTSE 100	5,786.77	131.80	2.33
Nikkei	23,295.48	318.35	1.39
Hang Seng	24,939.73	479.72	1.96

## Foreign Exchange Rates

	Closed	Chg.	(%)
US Dollar	30.99	-0.05	0.15
Baht (Onshore)	104.50	0.01	-0.01
Yen	1.18	0.01	0.43

## Commodities

	Closed	Chg.	(%)
Oil: Brent	39.17	1.10	2.89
Oil: Dubai	38.25	2.60	7.29
Oil: Nymex	37.66	0.85	2.31
Gold	1,916.20	7.03	0.37
Zinc	2,554.50	28.50	1.13
BDIY Index	1,284.00	1.00	0.08

Source: Bloomberg

ตลาดหุ้นสหรัฐฯปิดบวก นักลงทุนติดตามผลการเลือกตั้งประธานาธิบดีสหรัฐฯ ที่คาดว่าจะน่าพอใจ โบนัส จะช่วยหนุนในการเลือกตั้งครั้งนี้และจะสามารถครองเสียงข้างมากทั้งในวุฒิสภาและสภาผู้แทนราษฎรสหรัฐฯ ซึ่งจะเปิดทางให้คณะบริหารสามารถออกมาตราการกระตุ้นเศรษฐกิจครั้งใหญ่ได้ ทำให้ DOW JONES, NASDAQ, S&P500 ปิด 2.06%, 1.85%, 1.78%

ตลาดหุ้นยุโรปปิดบวก นักลงทุนติดตามผลการเลือกตั้งประธานาธิบดีสหรัฐฯ และแผนกระตุ้นเศรษฐกิจขนาดใหญ่ในสหรัฐฯ ส่งผลให้หุ้นในกลุ่มธนาคารและรถยนต์ ทำให้ DAX, FTSE, CAC40, FTMIB ปิด 2.55%, 2.33%, 2.44%, 3.19%

สัญญาน้ำมันดิบ WTI ส่งมอบเดือนธ.ค. เพิ่มขึ้น 0.85 ดอลลาร์ ปิดที่ 37.66 ดอลลาร์/บาร์เรล ส่วนสัญญาน้ำมันดิบเบรนท์ส่งมอบเดือนม.ค. เพิ่มขึ้น 0.74 ดอลลาร์ ปิดที่ 39.71 ดอลลาร์/บาร์เรล ตลาดคาดการณ์ว่ากลุ่มโอเปกพลัสจะเลื่อนแผนการเพิ่มกำลังการผลิตออกไป

ตลาดหุ้นไทยวานนี้ปรับตัวขึ้นในทิศทางเดียวกับตลาดหุ้นในภูมิภาค ขานรับดัชนีผู้จัดการฝ่ายจัดซื้อ (PMI) ภาคการผลิตของประเทศชั้นนำ เช่น จีน ยุโรป และสหรัฐฯ ที่ออกมาดีกว่าตลาดคาด แม้ว่าหลาย ๆ ประเทศในยุโรปและสหรัฐฯ จะมีการเพิ่มขึ้นของผู้ติดเชื้อโควิด-19 ก็ตาม นักลงทุนส่วนใหญ่คาดการณ์ว่า การเลือกตั้งประธานาธิบดีสหรัฐฯ ซึ่งเราคาดว่าจะรู้ผลในไม่ช้า แต่มีการลงคะแนนล่วงหน้าทางไปรษณีย์สูงเป็นประวัติการณ์ จากผลกระทบการระบาดของโควิด-19 ทำให้มีแนวโน้มที่การนับคะแนนในบางรัฐอาจต้องใช้เวลาหลายวัน เช่น ที่ฟลอริดาซึ่งเป็นหนึ่งในรัฐ Swing state มีการเลือกตั้งทางไปรษณีย์กว่า 1 ล้านคน ทำให้ต้องใช้เวลายาวในการตรวจสอบและนับคะแนนพอสมควร แต่เมื่อหลังเสร็จสิ้นการเลือกตั้ง นักลงทุนเชื่อว่าไม่ว่าใครจะเป็นประธานาธิบดีคนใหม่ คาดว่าจะต้องดำเนินการกระตุ้นเศรษฐกิจรอบใหม่เพื่อเยียวยาเศรษฐกิจที่ได้รับผลกระทบจากโควิด-19 ที่ค้างกันมาตั้งแต่เดือนต.ค. ที่ผ่านมา กอปรกับโพลสำรวจความคิดเห็นต่าง ๆ ประชาชนคนอเมริกันตอนนี้มีความกังวลในภาวะเศรษฐกิจมากที่สุด เพราะฉะนั้นในกรณีที่โพลได้รับชัยชนะในการเลือกตั้งประธานาธิบดีคนใหม่ ตลาดคาดว่าจะมีการอัดฉีดเงินไม่น้อยกว่า 2 ล้านล้านดอลลาร์ เพื่อกระตุ้นเศรษฐกิจ หรือในกรณีที่ทรัมป์ได้รับชัยชนะ นักลงทุนก็คาดว่าน่าจะมีการอัดฉีดเงินเช่นกันในธุรกิจที่เกี่ยวข้องหรือมีผลประโยชน์กับกลุ่มหุ้นในฝั่งของทรัมป์ ในความเห็นของเรามองไปเดนมียโอกาสชนะเฉียดฉิว คาดว่าคนอเมริกันจะเลือกโพลเดนม์ในประเด็นที่มีแผนจะกระตุ้นเศรษฐกิจอย่างมหาศาล และโพลเดนม์จะเน้นมาตรการป้องกันโควิด-19 มากกว่าทรัมป์ หน้าที่คาดว่าจะได้ประโยชน์ จะอยู่ในกลุ่มโรงพยาบาล โรงไฟฟ้า ปิโตรเคมี

เข้าสู่ช่วงโค้งสุดท้ายของการเลือกตั้งประธานาธิบดีสหรัฐฯ วันนี้อย่างคงต้องติดตามผลการเลือกตั้ง โดยเฉพาะใน swing state เช่น ฟลอริดา และเพนซิลเวเนีย ที่ล่าสุดทรัมป์มีโอกาสพลิกชนะในรัฐฟลอริดา แต่คะแนนในครั้งนี้นหลายฝ่ายคาดว่าจะคู่คี่สูสีที่สุดครั้งหนึ่ง หากยังไม่มีการเลือกตั้งที่ชัดเจน อาจทำให้เกิดความไม่แน่นอนต่อตลาดหุ้นและตลาดเงินในระยะสั้นได้ อ้างอิงจากกลยุทธ์ Long straddle ที่ได้รับความนิยมอย่างมากในตลาด option สหรัฐฯ ในตอนนี้

แนวโน้มตลาดหุ้นไทยวันนี้คาดว่าจะฟื้นตัว แต่ยังคงระวังความผันผวนจากผลการเลือกตั้งประธานาธิบดีสหรัฐฯ วันนี้นำเสนอแนะให้ PTTEP, ESSO, TOP, KBANK, SCB

## กลยุทธ์การลงทุน

Trading: ฟื้นตัวไม่ข้ามแนวต้านแถวๆ 1,250 จุด แนะนำ ขาย

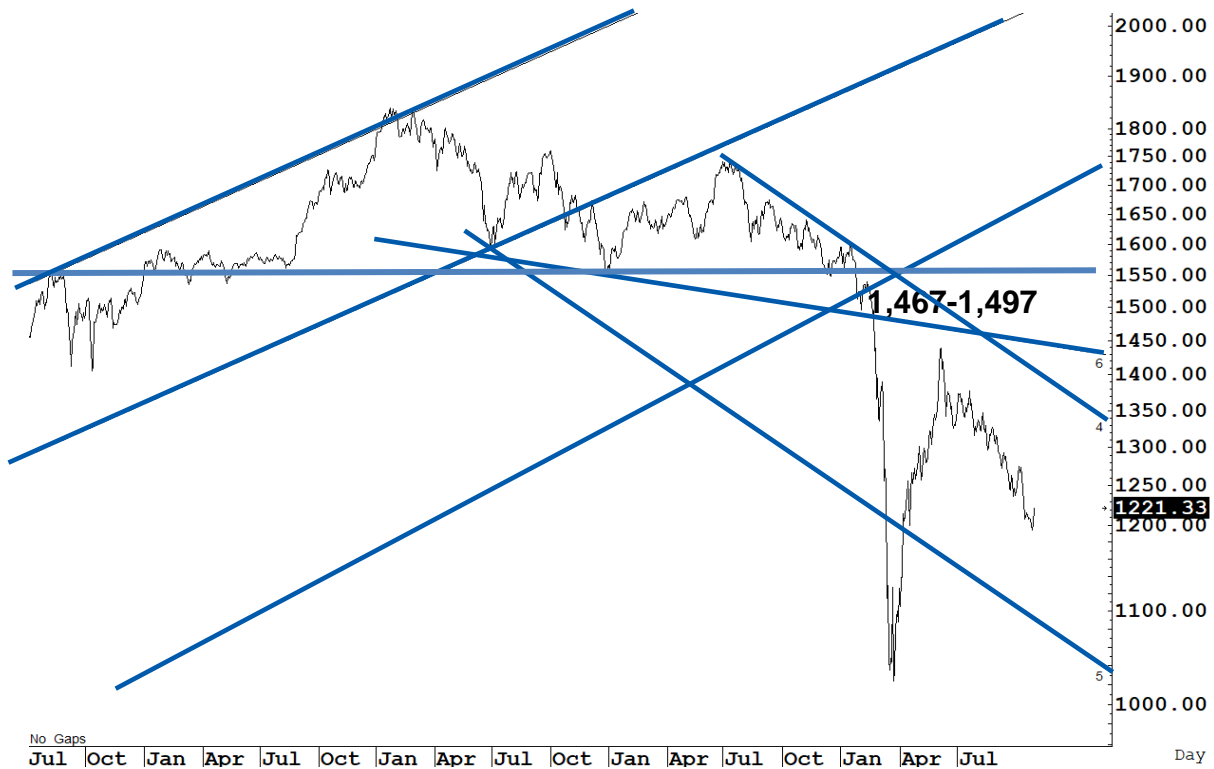
Technical Analyzer

Saravut Tachochavalit, Analyst  
 TEL : +66 (2) 088 9999 Ext. 9754  
 EMAIL : Saravut.ta@rhbgroup.com

SET Index

ดูดี

Figure 1 : SET Index daily chart



Source: RHB, Aspen

SET Index ปิดที่ 1,221.33 จุด 19.17 จุด มูลค่าการซื้อขาย 50,170 ล้านบาท เพิ่มขึ้นเมื่อเทียบกับปริมาณการซื้อขายวันก่อนหน้า โดยนักลงทุนต่างชาติขายสุทธิ 2,249 ล้านบาท

ระยะกลาง : SET Index อยู่ในช่วงขาลง เดือนนี้ควรปิดเหนือระดับ 1,408 จุดเป็นอย่างน้อย จึงจะมีลุ้นฟื้นตัวในระยะกลาง สำหรับทิศทางในไตรมาส 4/2563 คาดว่ากรอบของ SET จะอยู่ระหว่าง 1,130-1,280 จุด แนะนำ ซื้อเมื่ออ่อนตัว เพื่อหวังผลขายทำกำไรเมื่อดัชนีฟื้นตัว กรอบในสัปดาห์นี้คาดว่าแกว่งในกรอบระหว่าง 1,180-1,250 จุด แนะนำ ขึ้นขาย ลงซื้อ

ระยะสั้น : SET Index ฟื้นตัวขึ้นต่อเนื่อง และยังคงปิดเหนือระดับ 1,200 จุดได้ สั้น ๆ ไม่ต่ำกว่าแนวรับแถว ๆ 1,212 จุด ลุ้นดีกลับต่อแถว ๆ 1,232 จุด แนะนำ trading ต่อได้ โดยมีจุด stop อยู่ที่ระดับ 1,201 จุด

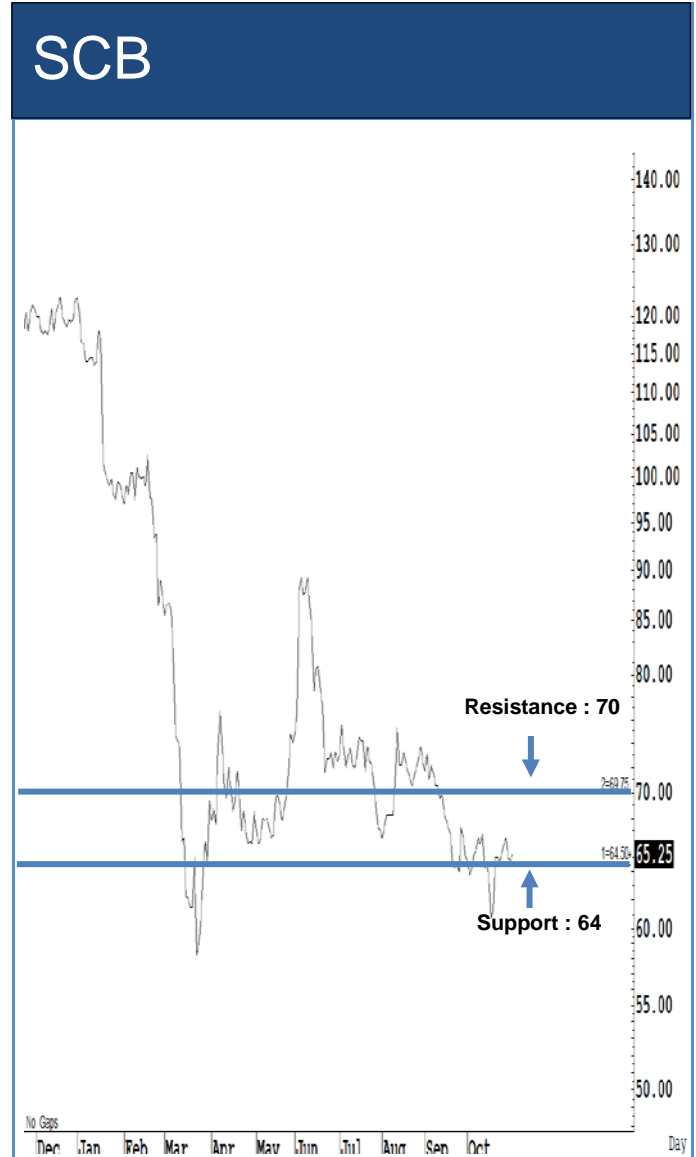
Saravut Tachochavalit, Analyst  
 TEL : +66 (2) 088 9999 Ext. 9754  
 EMAIL : [Saravut.ta@rhbgroupp.com](mailto:Saravut.ta@rhbgroupp.com)

# Trading Stocks



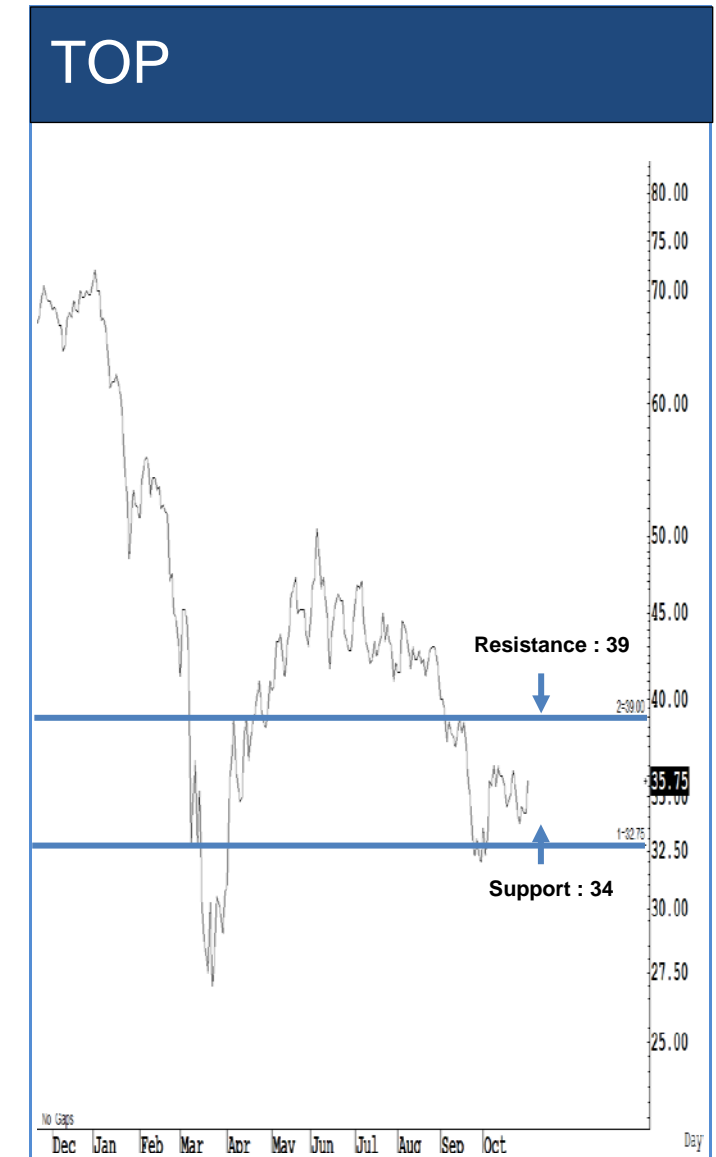
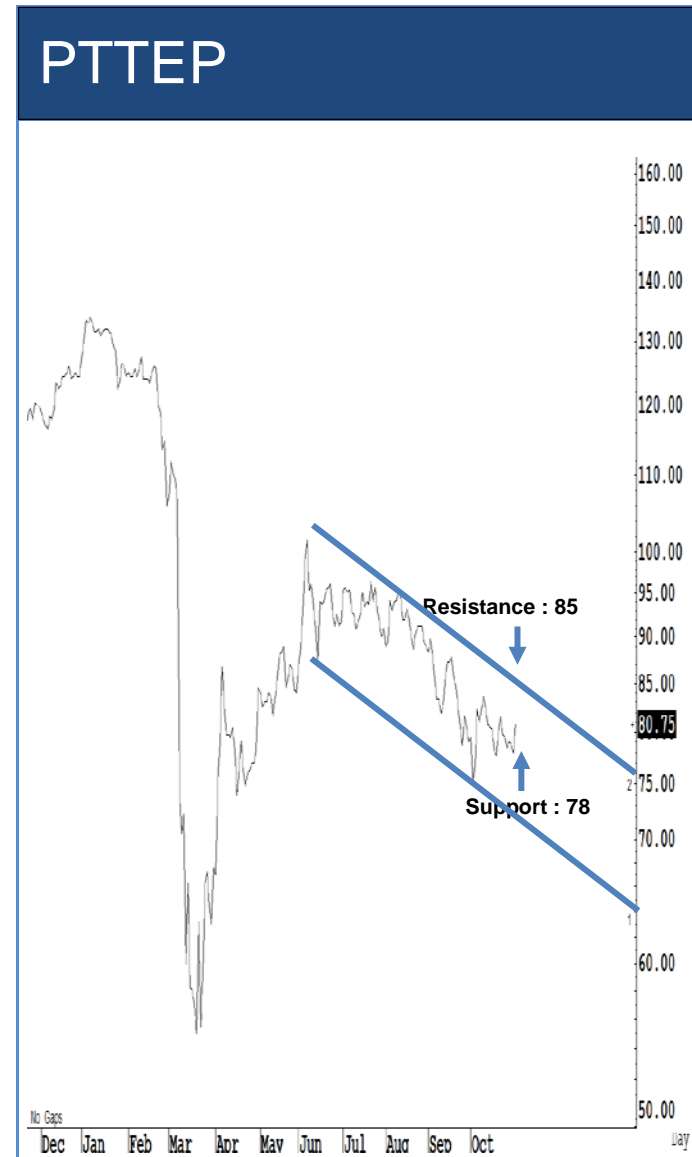
Source: RHB, Bloomberg

ระยะสั้นแกว่งในกรอบ **sideway** หรือในกรอบระหว่าง 76-83 บาท แนะนำ ลงซื้อ ขึ้นขายในกรอบดังกล่าว ส่วนจุดตัดขาดทุนจะอยู่ที่ 75.50 บาท



Source: RHB, Bloomberg

ระยะสั้นแกว่งในกรอบ **sideway** หรือในกรอบระหว่าง 64-70 บาท แนะนำ ลงซื้อ ขึ้นขายในกรอบดังกล่าว ส่วนจุดตัดขาดทุนจะอยู่ที่ 63.50 บาท



Source: RHB, Bloomberg

Source: RHB, Bloomberg

ระยะสั้นแกว่งในกรอบ **sideway** หรือในกรอบระหว่าง **78-85** บาท แนะนำ ลงซื้อ ขึ้นขายในกรอบดังกล่าว ส่วนจุดตัดขาดทุนจะอยู่ที่ **77.50** บาท

ระยะสั้นแกว่งในกรอบ **sideway** หรือในกรอบระหว่าง **34-39** บาท แนะนำ ลงซื้อ ขึ้นขายในกรอบดังกล่าว ส่วนจุดตัดขาดทุนจะอยู่ที่ **33.50** บาท



Source: RHB, Bloomberg

Source: RHB, Bloomberg

ระยะสั้นแกว่งในกรอบ **sideway** หรือในกรอบระหว่าง 6-7 บาท แนะนำ ลงซื้อ ขึ้นขายในกรอบดังกล่าว ส่วนจุดตัดขาดทุนจะอยู่ที่ 5.95 บาท

ระยะสั้นแกว่งในกรอบ **sideway** หรือในกรอบระหว่าง 53-57 บาทแนะนำ ลงซื้อ ขึ้นขายในกรอบดังกล่าว ส่วนจุดตัดขาดทุนจะอยู่ที่ 52.50 บาท

## Key Stock News (ที่มา: ข่าวหุ้น)

SET เดินตามเลือกตั้ง US 'ไบเดน' ตลาดขึ้นแน่ และ INTUCH-NER-STA-GULF-BCPG และ EA,

"โนมูระ" และจับตาเลือกตั้งประธานาธิบดีสหรัฐฯ พร้อมทำ 3 สถานการณ์ (scenario) เผยหากไบเดนชนะ มีเสียงข้างมากในวุฒิสภา จะเป็นบวกต่อตลาดหุ้น Asia Ex-Japan หรือ AEJ ชูหุ้น INTUCH, NER, STA, GULF, BCPG, EA หรือไบเดนชนะ แต่รีพับลิกันได้เสียงข้างมาก วุฒิสภา ให้เล่นกลุ่ม Growth-Tech และ Momentum (เชิงบวก) แต่หากทรัมป์ชนะ จะส่งผลลบต่อตลาดหุ้นจีน เอเชียเหนือ แต่อาเซียนยังปลอดภัย พร้อมแนะนำ เช่น ADVANC, INTUCH, LH, CPF, GFPT, HTC, SAPPE, JMT, JMART และ MTC

CPF ซื้อธุรกิจสุกรในจีน หนุนเพิ่มกำไรปีหน้า 11%

"ซีพีเอฟ" ซื้อธุรกิจสุกรในจีน โบรกฯ คาดส่งผลบวกต่อกำไรปีหน้ากว่า 11% ลุ้นปีกำไรปรับมูลค่าเงินลงทุน CTI รว 2,600 ล้านบาท ไตรมาส 4/63 พร้อมเชียร์ "ซีอ" ราคาเป้าหมาย 39.25 บาท/หุ้น

'WGE' กางแผน 3 ปี รายได้พุ่ง 5 พันล้าน

WGE กางแผน 3 ปี ปีมรายได้รวมพุ่ง 5,000 ล้านบาท ต้นแบ็กถือกรอปปี้ 1,500 ล้านบาท พร้อมจ่อเซ็นงานใหม่มากกว่า 1,500 ล้านบาท ลุ้นปีหน้ารายได้เติบโต 15-30% จากปีนี้ โบรกฯ คาดงบ Q3 เด่น ประกาศงบกลางเดือนนี้

SIRI อัพเป้าหมายอินโพนีนี้ พุ่งทะยาน 4.3 หมื่นล้าน

"แสนสิริ" ประกาศปรับเพิ่มเป้าหมายอินโพนี 63 จาก 4.2 หมื่นล้านบาท เป็น 4.3 หมื่นล้านบาท เติบโต 37% จากปีก่อน หลังยอดโอน 10 เดือนพุ่ง 100% จากปีก่อน พร้อมอัพเป้ารายได้ปี 63 เป็น 3.4 หมื่นล้านบาท จาก 3.2 หมื่นล้านบาท ต้นแบ็กถือเต็มมือ 41,400 ล้านบาท

SCGP ซื้อกิจการ Go-Pak มุกกราญได้เพิ่ม 2.8 พันล้าน

"SCGP" เซ็นสัญญาเข้าซื้อกิจการ Go-Pak UK Limited (Go-Pak) ฐานเพิ่มฐานการผลิตบรรจุภัณฑ์อาหาร หวังขยายตลาดในสหราชอาณาจักร ยุโรป และอเมริกาเหนือ มั่นใจหนุนรายได้เพิ่มขึ้นกว่า 2,800 ล้านบาทต่อปี

PTTEP ลั่นยอดขายปีหน้าโต 5% รับอานิสงส์ราคาขายน้ำมัน-ก๊าซเพิ่มขึ้น

"ปตท.สม." มั่นใจปริมาณการขายปี 64 โต 5% จากปี 63 คาดไว้ที่ 3.5 แสนบาร์เรลต่อวัน รับอานิสงส์ราคาขายน้ำมัน-ก๊าซปรับตัวสูง จ่อมุกกราญได้โครงการ Murphy Sabah และ Algeria HBR ตั้งแต่ต้นปีหน้า พร้อมตั้งเป้าลดต้นทุนผลิตเหลือ 25 เหรียญต่อบาร์เรลในปี 73 ส่วนการเข้าพื้นที่อ่าวเวสต์คาสต์ชัดเจนเร็ว ๆ นี้

UPA ซีอีโอสร้างผู้ถือหุ้นใหญ่ ไม่กระทบธุรกิจ-การบริหารงาน

UPA แจงโครงสร้างผู้ถือหุ้นรายใหญ่ 10 ราย ซีอีโอมิผลกระทบทต่อการเปลี่ยนแปลงอำนาจกรรมการบริหารงาน โครงสร้างการจัดการและอำนาจการตัดสินใจในการดำเนินธุรกิจ

จับตากรรมการ.36 ประชุมวันนี้ ซีเซตาประมุขรถไฟฟ้าสายสีส้มตะวันตก

จับตา! วันนี้ประชุมคณะกรรมการคัดเลือกตามาตรา 36ฯ โครงการรถไฟฟ้าสายสีส้มตะวันตก มูลค่า 1.2 แสนล้านบาท ซีเซตาเลื่อนหรือไม่เลื่อนกำหนดยื่นเอกสารข้อเสนอ พร้อมลุ้นยกเลิกประมูล

BH มีลุ้นผลงานไตรมาส 3 พ้น! โบรกฯคาดกำไร 433 ล้าน โต 875% จาก Q2

จับตา BH แจ้งงบไตรมาส 3/63 พ้น! โบรกฯคาดมีกำไร 433 ล้านบาท โต 875.20% ลูกาไตรมาส 2/63 หลังสัดส่วนรายได้ผู้ปวยต่างชาติเพิ่มขึ้นแตะ 50% ซีไตรมาส 4/63 ขยายตัวต่อเนื่อง แนะนำ "ถือ" ราคาเป้าหมาย 120 บาท/หุ้น

SPALI รุกตลาดแนวราบในอยุธยา เปิดโครงการ'ศุภาลัย วิลล' อยุธยา'มูลค่า 703 ล้าน

"ศุภาลัย" เดินหน้ารุกตลาดแนวราบใน จ.พระนครศรีอยุธยา ต่อเนื่อง ล่าสุดเปิดตัวบ้านเดี่ยวและบ้านแฝดสไตล์โมเดิร์น "ศุภาลัย วิลล' อยุธยา" มูลค่าโครงการ 703 ล้านบาท บนทำเลศักยภาพสูง ด้วยราคาเริ่มเพียง 3 ล้านบาท พร้อมเปิดบ้านร่วมสัมผัสประสบการณ์สุดพิเศษภายในงาน Pre-Sales วันที่ 14-15 พฤศจิกายน นี้ ณ Sales Gallery

ทช.พัฒนาถนน 2,700 กิโลเมตร มุ่งสู่แหล่งท่องเที่ยวทั่วประเทศ "กรมทางหลวงชนบท" ใช้แผนพัฒนาถนนท่องเที่ยวและเส้นทางชมทิวทัศน์ทั่วประเทศ ระยะทางรวม 2,700 กิโลเมตร

นายกฯยืนยันรับฟังทุกฝ่าย ลุยลงพื้นที่ดึงความเชื่อมั่น

วานนี้ (3 พ.ย.) พล.อ.ประยุทธ์ จันทร์โอชา นายกรัฐมนตรีและรมว.กลาโหม แลลงข่าวภายหลังการประชุมคณะรัฐมนตรีนอกสถานที่อย่างเป็นทางการที่จังหวัดภูเก็ต โดยปฏิเสธที่จะแสดงความคิดเห็นในเรื่องเกี่ยวกับการเมือง แต่ขอตอบเฉพาะเรื่องการลงพื้นที่ครั้งนี้เท่านั้น

CIMBT มอง'ทรัมป์'เข้าวิน ส่งผลดีต่อไทยมากกว่า

นายอมรเทพ จาวะลา ผู้ช่วยกรรมการผู้จัดการใหญ่ สำนักวิจัย ธนาคารซีไอเอ็มบี ไทย (CIMBT) กล่าวว่า การเลือกตั้งประธานาธิบดีสหรัฐฯ ที่มีขึ้นวันที่ 3 พ.ย.ตามเวลาสหรัฐฯ หากผลการเลือกตั้งออกมาแล้วนายโดนัลด์ ทรัมป์ ประธานาธิบดีสหรัฐฯ ผู้สมัครชิงตำแหน่งจากพรรครีพับลิกัน เป็นผู้ชนะการเลือกตั้ง และได้เป็นประธานาธิบดีสหรัฐฯ อีกสมัย น่าจะเป็นผลบวกต่อประเทศไทยมากกว่า นายโจ ไบเดน เพราะประเด็นสงครามการค้าระหว่างสหรัฐฯ และจีนคาดว่าจะใกล้จะจบ โดยเฉพาะประเด็นเรื่องการปรับขึ้นพีดานภาษีจะเริ่มผ่อนคลายลง เนื่องจากที่ผ่านมาปรับเพิ่มขึ้นไปมากแล้ว

'ดอลลาร์'ไม่ดีขึ้นไม่ว่าใครชนะ โกลด์แมนฯ แนะนำ'เยน'บริหารความเสี่ยง

นักลงทุนและนักวิเคราะห์ชี้ ไม่ว่าใครจะชนะเลือกตั้งประธานาธิบดีสหรัฐฯ ชะตาของเงินดอลลาร์ในระยะยาวไม่น่าจะดีขึ้น ส่วนโกลด์แมน แซคส์ แนะนำบริหารความเสี่ยงต่อความไม่แน่นอนจากการเลือกตั้งด้วยการถือเงินเยน ในขณะที่ความเสี่ยงที่จะมีความไม่แน่นอนทางการเมืองเป็นเวลานานหลังการเลือกตั้ง น่าจะเป็นประโยชน์ต่อทองคำ

เงินเรียกผู้บริหาร'แอนด์กรุ๊ป'หรือเดือนจะออกกระเปียบคุมเข้มมากขึ้น

ผู้คุมระเบียบเงิน เรียก แจ็ก หม่า และผู้บริหารแอนด์ กรุ๊ปคนอื่น ๆ เข้าหารือในวันจันทร์ที่ผ่านมา มีรายงานว่าจะมีการคุมระเบียบแอนด์ กรุ๊ปมากขึ้น การเคลื่อนไหวนี้มีขึ้นเพียงไม่กี่วันก่อนที่หุ้นแอนด์ กรุ๊ปจะเข้าเทรดในวันพฤหัสบดีนี้ ดังนั้นจึงอาจจะมีผลต่อราคาหุ้นได้

สภาพัฒน์ห่วงคนจนปี 63 พุ่ง หวั่นวิกฤตโควิด-19 ระบาดลากยาว

สภาพัฒนาการเศรษฐกิจและสังคมแห่งชาติห่วงสถานการณ์ความยากจนปี 2563 กลับไปเลวร้ายอีกครั้ง หากการแพร่ระบาดของเชื้อไวรัสโควิดยาวนาน ขณะที่ปี 62 สัดส่วนคนยากจนลดลง จากมาตรการช่วยเหลือของภาครัฐ ตัวนสภาผู้ส่งสินค้าทางเรือแห่งประเทศไทย ปรับคาดการณ์ส่งออกไทยปีนี้เป็นติดลบร้อยละ 7% จากเดิมลบ 8% มองแนวโน้มการค้าโลกฟื้นตัว

BBLAM ชูเทอมพันด์ ลงทุนขั้นต่ำ 5 แสนบ. ยึดสูงกว่าดอกฝัก

กองทุนบัวหลวง (BBLAM) เสนอขาย IPO กองทุนรวมบัวหลวงธนสารพลัส 8/20 ห้ามขายผู้ลงทุนรายย่อย หรือ BP8/20 (AI) เป็นเทอมพันด์ อายุ 6 เดือน วันที่ 4-10 พ.ย. 63 ลงทุนขั้นต่ำ 500,000 บาท เป็นทางเลือกให้ผู้ลงทุนที่มองหาการลงทุนในตราสารหนี้ต่างประเทศ เพื่อโอกาสรับผลตอบแทนที่เหมาะสม

ข้อมูลธุรกรรมขายชอร์ต (Short Sales)

Symbol (3 Nov'20)	Volume (Shares)	Value (Baht)	% Short Sale Volume Comparing with Main Board	% Short Sale Value Comparing with Main Board
1 PTT	5,100,500	162,717,000.00	7.78	7.72
2 SCGP	2,648,900	92,721,175.00	7.25	7.24
3 KBANK	1,049,200	81,069,250.00	3.57	3.57
4 KBANK-R	1,012,300	78,089,050.00	3.45	3.44
5 AOT	1,059,000	56,296,000.00	6.08	6.08
6 IVL-R	2,407,900	56,257,070.00	3.83	3.81
7 CPALL	962,900	52,708,400.00	2.78	2.78
8 BANPU	7,409,700	52,052,235.00	6.98	6.96
9 IVL	2,064,600	48,211,200.00	3.29	3.27
10 PTTGC	1,149,700	47,530,975.00	3.57	3.55
11 ADVANC	251,200	42,952,400.00	3.81	3.82
12 BDMS	2,398,000	42,051,290.00	9.53	9.51
13 PTTEP	527,300	41,913,025.00	3.58	3.56
14 SCB-R	625,600	40,698,225.00	6.32	6.32
15 HMPRO	2,843,200	40,437,180.00	9.66	9.67
16 PTTGC-R	936,200	39,135,150.00	2.91	2.93
17 TISCO-R	524,300	37,906,275.00	7.25	7.26
18 GPSC-R	675,200	36,001,275.00	5.54	5.53
19 GPSC	646,200	34,377,550.00	5.3	5.28
20 EA	840,000	33,575,600.00	5.82	5.78
21 BBL-R	327,500	32,364,725.00	3.67	3.67
22 BBL	315,400	31,122,825.00	3.54	3.53
23 TU	2,016,200	30,296,220.00	4.98	5
24 MINT	1,713,000	30,013,620.00	5.37	5.36
25 GULF	1,026,800	29,917,025.00	4.72	4.7
26 SCC	87,800	29,900,500.00	2.8	2.79
27 CBG	266,100	29,849,000.00	7.26	7.24
28 HANA-R	685,200	29,748,525.00	5.38	5.37
29 RATCH	565,200	26,882,950.00	10.96	10.96
30 TOP-R	753,200	26,618,275.00	5.22	5.23
31 TOP	757,300	26,562,700.00	5.25	5.22
32 BTS	2,905,900	26,253,615.00	9.01	9
33 INTUCH-R	480,500	25,621,450.00	7.95	7.95
34 INTUCH	465,000	24,780,425.00	7.7	7.68
35 CPF	907,000	23,641,575.00	2.32	2.33
36 SAWAD-R	408,000	20,885,675.00	2.28	2.26
37 SCB	310,100	20,136,150.00	3.13	3.13
38 BGRIM-R	471,600	19,422,200.00	3.79	3.79
39 EA-R	468,600	18,894,450.00	3.25	3.25
40 PTTEP-R	221,900	17,681,025.00	1.5	1.5
41 TMB	20,273,800	16,827,254.00	11.1	11.08
42 BANPU-R	2,125,600	15,005,000.00	2	2.01
43 STA	438,700	14,913,475.00	1.66	1.66
44 EGCO	85,400	14,479,250.00	4.76	4.75
45 AOT-R	268,400	14,241,225.00	1.54	1.54
46 CPN	367,300	14,092,125.00	4.55	4.54

Source: SETSMART



## ข้อมูลแบบรายงานการเปลี่ยนแปลงการถือหลักทรัพย์และสัญญาซื้อขายล่วงหน้าของผู้บริหาร (แบบ 59)

ชื่อบริษัท	ชื่อผู้บริหาร	ประเภทหลักทรัพย์	วันที่ได้มา/ จำหน่าย	จำนวน	ราคา	วิธีการได้มา/ จำหน่าย
TU	นาย เสง นิรุตตินานนท์	หุ้นกู้ที่มีอนุพันธ์แฝง	03/11/2563	1,000	4,410.00	ขาย
THG	นาย บุญ วนาสิน	หุ้นสามัญ	02/11/2563	15,000	18.1	ซื้อ
THG	นาย บุญ วนาสิน	หุ้นสามัญ	02/11/2563	31,800	18.2	ซื้อ
THG	นาย บุญ วนาสิน	หุ้นสามัญ	02/11/2563	53,200	18.3	ซื้อ
THG	นาย บุญ วนาสิน	หุ้นสามัญ	03/11/2563	10,000	18.1	ซื้อ
THG	นาย บุญ วนาสิน	หุ้นสามัญ	03/11/2563	21,500	18.2	ซื้อ
THG	นาย บุญ วนาสิน	หุ้นสามัญ	03/11/2563	68,500	18.3	ซื้อ
EA	นาย สมบูรณ์ อานุญ	หุ้นสามัญ	03/11/2563	100,000	41	ขาย
EP	นาย ยุทธ ชินสุภักกุล	หุ้นสามัญ	29/10/2563	155,400	3.86	ซื้อ
EP	นาย ยุทธ ชินสุภักกุล	หุ้นสามัญ	30/10/2563	73,400	3.9	ซื้อ

Source: [www.sec.or.th](http://www.sec.or.th)



แบบรายงานการได้มาหรือจำหน่ายหลักทรัพย์ของกิจการ (แบบ 246-2)  
(Corporate Share Trade)

หลักทรัพย์	ชื่อผู้ได้มา/ จำหน่าย	วิธีการ	ประเภท หลักทรัพย์ <sup>1</sup>	% ก่อน ได้มา/ จำหน่าย	% ได้มา/ จำหน่าย	% หลัง ได้มา/ จำหน่าย	วันที่ได้มา/ จำหน่าย	% ก่อน ได้มา/ จำหน่าย (กลุ่ม) <sup>2</sup>	% ได้มา/ จำหน่าย (กลุ่ม) <sup>2</sup>	% หลัง ได้มา/ จำหน่าย (กลุ่ม) <sup>2</sup>
SKY	นาย วรพจน์ อำนวย พล	ได้มา	หุ้น	10.529	1.254	11.783	30/10/2563	13.515	0	13.515

- หุ้น** หมายถึง หุ้นสามัญหรือหุ้นบุริมสิทธิหรือใบแสดงสิทธิในผลประโยชน์ที่เกิดจากหลักทรัพย์อ้างอิงไทย (DR)  
**หลักทรัพย์แปลงสภาพ** หมายถึง ใบสำคัญแสดงสิทธิที่จะซื้อหุ้นสามัญ หุ้นกู้แปลงสภาพ หรือหลักทรัพย์อื่นที่อาจแปลงสภาพได้
- กรณีที่มีการรายงานเป็นกลุ่ม ชื่อผู้ได้มา/จำหน่ายจะแสดงข้อมูลของบุคคลในกลุ่มที่มีการเปลี่ยนแปลง ส่วน %การ  
ได้มา/จำหน่าย  
และ %หลังการได้มา/จำหน่ายจะแสดงตัวเลขของทั้งกลุ่ม และบุคคลตามมาตรา 258 ( [नियามตามบุคคลมาตรา 258](#))
- ข้อมูลเบื้องต้น** หมายถึง ข้อมูลยังไม่ครบถ้วน และ/หรือ อยู่ระหว่างการสอบถาม  
**ฉบับแก้ไข** หมายถึง ผู้รายงานยื่นเอกสารชุดใหม่ เพื่อแก้ไขชุดเดิม  
**Chain Principle** หมายถึง การได้มาหุ้นโดยทางอ้อมและเป็นการได้มาในจำนวนที่ทำให้ผู้ได้มาต้องทำคำเสนอซื้อ  
หลักทรัพย์ทั้งหมดของกิจการ

Source: [www.sec.or.th](http://www.sec.or.th)

## RHB Guide to Investment Ratings

- Buy:** Share price may exceed 10% over the next 12 months  
**Trading Buy:** Share price may exceed 15% over the next 3 months, however longer-term outlook remains uncertain  
**Neutral:** Share price may fall within the range of +/- 10% over the next 12 months  
**Take Profit:** Target price has been attained. Look to accumulate at lower levels  
**Sell:** Share price may fall by more than 10% over the next 12 months  
**Not Rated:** Stock is not within regular research coverage

## Investment Research Disclaimers

RHB has issued this report for information purposes only. This report is intended for circulation amongst RHB and its affiliates' clients generally or such persons as may be deemed eligible by RHB to receive this report and does not have regard to the specific investment objectives, financial situation and the particular needs of any specific person who may receive this report. This report is not intended, and should not under any circumstances be construed as, an offer or a solicitation of an offer to buy or sell the securities referred to herein or any related financial instruments.

This report may further consist of, whether in whole or in part, summaries, research, compilations, extracts or analysis that has been prepared by RHB's strategic, joint venture and/or business partners. No representation or warranty (express or implied) is given as to the accuracy or completeness of such information and accordingly investors should make their own informed decisions before relying on the same.

This report is not directed to, or intended for distribution to or use by, any person or entity who is a citizen or resident of or located in any locality, state, country or other jurisdiction where such distribution, publication, availability or use would be contrary to the applicable laws or regulations. By accepting this report, the recipient hereof (i) represents and warrants that it is lawfully able to receive this document under the laws and regulations of the jurisdiction in which it is located or other applicable laws and (ii) acknowledges and agrees to be bound by the limitations contained herein. Any failure to comply with these limitations may constitute a violation of applicable laws.

All the information contained herein is based upon publicly available information and has been obtained from sources that RHB believes to be reliable and correct at the time of issue of this report. However, such sources have not been independently verified by RHB and/or its affiliates and this report does not purport to contain all information that a prospective investor may require. The opinions expressed herein are RHB's present opinions only and are subject to change without prior notice. RHB is not under any obligation to update or keep current the information and opinions expressed herein or to provide the recipient with access to any additional information. Consequently, RHB does not guarantee, represent or warrant, expressly or impliedly, as to the adequacy, accuracy, reliability, fairness or completeness of the information and opinion contained in this report. Neither RHB (including its officers, directors, associates, connected parties, and/or employees) nor does any of its agents accept any liability for any direct, indirect or consequential losses, loss of profits and/or damages that may arise from the use or reliance of this research report and/or further communications given in relation to this report. Any such responsibility or liability is hereby expressly disclaimed.

Whilst every effort is made to ensure that statement of facts made in this report are accurate, all estimates, projections, forecasts, expressions of opinion and other subjective judgments contained in this report are based on assumptions considered to be reasonable and must not be construed as a representation that the matters referred to therein will occur. Different assumptions by RHB or any other source may yield substantially different results and recommendations contained on one type of research product may differ from recommendations contained in other types of research. The performance of currencies may affect the value of, or income from, the securities or any other financial instruments referenced in this report. Holders of depositary receipts backed by the securities discussed in this report assume currency risk. Past performance is not a guide to future performance. Income from investments may fluctuate. The price or value of the investments to which this report relates, either directly or indirectly, may fall or rise against the interest of investors.

This report does not purport to be comprehensive or to contain all the information that a prospective investor may need in order to make an investment decision. The recipient of this report is making its own independent assessment and decisions regarding any securities or financial instruments referenced herein. Any investment discussed or recommended in this report may be unsuitable for an investor depending on the investor's specific investment objectives and financial position. The material in this report is general information intended for recipients who understand the risks of investing in financial instruments. This report does not take into account whether an investment or course of action and any associated risks are suitable for the recipient. Any recommendations contained in this report must therefore not be relied upon as investment advice based on the recipient's personal circumstances. Investors should make their own independent evaluation of the information contained herein, consider their own investment objective, financial situation and particular needs and seek their own financial, business, legal, tax and other advice regarding the appropriateness of investing in any securities or the investment strategies discussed or recommended in this report.

This report may contain forward-looking statements which are often but not always identified by the use of words such as "believe", "estimate", "intend" and "expect" and statements that an event or result "may", "will" or "might" occur or be achieved and other similar expressions. Such forward-looking statements are based on assumptions made and information currently available to RHB and are subject to known and unknown risks, uncertainties and other factors which may cause the actual results, performance or achievement to be materially different from any future results, performance or

achievement, expressed or implied by such forward-looking statements. Caution should be taken with respect to such statements and recipients of this report should not place undue reliance on any such forward-looking statements. RHB expressly disclaims any obligation to update or revise any forward-looking statements, whether as a result of new information, future events or circumstances after the date of this publication or to reflect the occurrence of unanticipated event

The use of any website to access this report electronically is done at the recipient's own risk, and it is the recipient's sole responsibility to take precautions to ensure that it is free from viruses or other items of a destructive nature. This report may also provide the addresses of, or contain hyperlinks to, websites. RHB takes no responsibility for the content contained therein. Such addresses or hyperlinks (including addresses or hyperlinks to RHB own website material) are provided solely for the recipient's convenience. The information and the content of the linked site do not in any way form part of this report. Accessing such website or following such link through the report or RHB website shall be at the recipient's own risk.

This report may contain information obtained from third parties. Third party content providers do not guarantee the accuracy, completeness, timeliness or availability of any information and are not responsible for any errors or omissions (negligent or otherwise), regardless of the cause, or for the results obtained from the use of such content. Third party content providers give no express or implied warranties, including, but not limited to, any warranties of merchantability or fitness for a particular purpose or use. Third party content providers shall not be liable for any direct, indirect, incidental, exemplary, compensatory, punitive, special or consequential damages, costs, expenses, legal fees, or losses (including lost income or profits and opportunity costs) in connection with any use of their content.

The research analysts responsible for the production of this report hereby certifies that the views expressed herein accurately and exclusively reflect his or her personal views and opinions about any and all of the issuers or securities analysed in this report and were prepared independently and autonomously. The research analysts that authored this report are precluded by RHB in all circumstances from trading in the securities or other financial instruments referenced in the report, or from having an interest in the company(ies) that they cover.

The contents of this report is strictly confidential and may not be copied, reproduced, published, distributed, transmitted or passed, in whole or in part, to any other person without the prior express written consent of RHB and/or its affiliates. This report has been delivered to RHB and its affiliates' clients for information purposes only and upon the express understanding that such parties will use it only for the purposes set forth above. By electing to view or accepting a copy of this report, the recipients have agreed that they will not print, copy, videotape, record, hyperlink, download, or otherwise attempt to reproduce or re-transmit (in any form including hard copy or electronic distribution format) the contents of this report. RHB and/or its affiliates accepts no liability whatsoever for the actions of third parties in this respect.

The contents of this report are subject to copyright. Please refer to Restrictions on Distribution below for information regarding the distributors of this report. Recipients must not reproduce or disseminate any content or findings of this report without the express permission of RHB and the distributors.

The securities mentioned in this publication may not be eligible for sale in some states or countries or certain categories of investors. The recipient of this report should have regard to the laws of the recipient's place of domicile when contemplating transactions in the securities or other financial instruments referred to herein. The securities discussed in this report may not have been registered in such jurisdiction. Without prejudice to the foregoing, the recipient is to note that additional disclaimers, warnings or qualifications may apply based on geographical location of the person or entity receiving this report.

The term "RHB" shall denote, where appropriate, the relevant entity distributing or disseminating the report in the particular jurisdiction referenced below, or, in every other case, RHB Investment Bank Berhad and its affiliates, subsidiaries and related companies.

## **RESTRICTIONS ON DISTRIBUTION**

### **Malaysia**

This report is issued and distributed in Malaysia by RHB Investment Bank Bhd. The views and opinions in this report are our own as of the date hereof and is subject to change. If the Financial Services and Markets Act of the United Kingdom or the rules of the Financial Conduct Authority apply to a recipient, our obligations owed to such recipient therein are unaffected. RHB Investment Bank Bhd has no obligation to update its opinion or the information in this report.

### **Thailand**

This report is issued and distributed in the Kingdom of Thailand by RHB Securities (Thailand) PCL, a licensed securities company that is authorised by the Ministry of Finance, regulated by the Securities and Exchange Commission of Thailand and is a member of the Stock Exchange of Thailand. The Thai Institute of Directors Association has disclosed the Corporate Governance Report of Thai Listed Companies made pursuant to the policy of the Securities and Exchange Commission of Thailand. RHB Securities (Thailand) PCL does not endorse, confirm nor certify the result of the Corporate Governance Report of Thai Listed Companies.

### Indonesia

This report is issued and distributed in Indonesia by PT RHB Sekuritas Indonesia. This research does not constitute an offering document and it should not be construed as an offer of securities in Indonesia. Any securities offered or sold, directly or indirectly, in Indonesia or to any Indonesian citizen or corporation (wherever located) or to any Indonesian resident in a manner which constitutes a public offering under Indonesian laws and regulations must comply with the prevailing Indonesian laws and regulations.

### Singapore

This report is issued and distributed in Singapore by RHB Bank Berhad (Singapore branch) which is a holder of a full bank licence and an exempt capital markets services licence and financial adviser regulated by the Monetary Authority of Singapore. RHB Bank Berhad (Singapore branch) may distribute reports produced by its respective foreign entities, affiliates or other foreign research houses pursuant to an arrangement under Regulation 32C of the Financial Advisers Regulations. Where the report is distributed in Singapore to a person who is not an Accredited Investor, Expert Investor or an Institutional Investor, RHB Bank Berhad (Singapore branch) accepts legal responsibility for the contents of the report to such persons only to the extent required by law. Singapore recipients should contact RHB Bank Berhad (Singapore branch) in respect of any matter arising from or in connection with the report.

### United States

This report was prepared by RHB is meant for distribution solely and directly to "major" U.S. institutional investors as defined under, and pursuant to, the requirements of Rule 15a-6 under the U.S. Securities and Exchange Act of 1934, as amended (the "Exchange Act") via a registered U.S. broker-dealer as appointed by RHB from time to time. Accordingly, any access to this report via Bursa Marketplace or any other Electronic Services Provider is not intended for any party other than "major" US institutional investors (via a registered U.S broker-dealer), nor shall be deemed as solicitation by RHB in any manner. RHB is not registered as a broker-dealer in the United States and currently has not appointed a U.S. broker-dealer. Additionally, RHB does not offer brokerage services to U.S. persons. Any order for the purchase or sale of all securities discussed herein must be placed with and through a registered U.S. broker-dealer as appointed by RHB from time to time as required by the Exchange Act Rule 15a-6. For avoidance of doubt, RHB reiterates that it has not appointed any U.S. broker-dealer during the issuance of this report. This report is confidential and not intended for distribution to, or use by, persons other than the recipient and its employees, agents and advisors, as applicable. Additionally, where research is distributed via Electronic Service Provider, the analysts whose names appear in this report are not registered or qualified as research analysts in the United States and are not associated persons of any registered U.S. broker-dealer as appointed by RHB from time to time and therefore may not be subject to any applicable restrictions under Financial Industry Regulatory Authority ("FINRA") rules on communications with a subject company, public appearances and personal trading. Investing in any non-U.S. securities or related financial instruments discussed in this research report may present certain risks. The securities of non-U.S. issuers may not be registered with, or be subject to the regulations of, the U.S. Securities and Exchange Commission. Information on non-U.S. securities or related financial instruments may be limited. Foreign companies may not be subject to audit and reporting standards and regulatory requirements comparable to those in the United States. The financial instruments discussed in this report may not be suitable for all investors. Transactions in foreign markets may be subject to regulations that differ from or offer less protection than those in the United States.

Please refer to the following link ([RHB Research conflict disclosures – October 2020](#)) and the Disclosure of Conflict of Interest in each of the research reports provided in this email for more details.

Kuala Lumpur	Singapore
<b>RHB Investment Bank Bhd</b> Level 3A, Tower One, RHB Centre Jalan Tun Razak Kuala Lumpur Malaysia Tel : +(60) 3 9280 8888 Fax : +(60) 3 9200 2216	<b>RHB Bank Berhad (Singapore branch)</b> 90 Cecil Street #04-00 RHB Bank Building Singapore 069531
Jakarta	Bangkok
<b>PT RHB Sekuritas Indonesia</b> Revenue Tower, 11th Floor, District 8 - SCBD Jl. Jendral Sudirman Kav 52-53 Jakarta 12190 Indonesia Tel : +6221 509 39 888 Fax : +6221 509 39 777	<b>RHB Securities (Thailand) PCL</b> 10th Floor, Sathorn Square Office Tower 98, North Sathorn Road, Silom Bangrak, Bangkok 10500 Thailand Tel: +(66) 2 088 9999 Fax : +(66) 2 088 9799

สำนักงานใหญ่	สาขาสีลม	สาขาภคินทร์
ชั้น 8,10 อาคารสาทรสแควร์ ออฟฟิศ ทาวเวอร์ 98 ถนนสาทรเหนือ แขวงสีลม เขตบางรัก กรุงเทพมหานคร 10500 Tel: +66-(0)2-862-9999 Fax: +66-(0)2-108-0999	ชั้น 16 อาคารสีลมคอมเพล็กซ์ 191 ถนนสีลม แขวงสีลม เขตบางรัก กรุงเทพมหานคร 10500 Tel: +66-(0)2-200-2000 Fax: +66-(0)2-632-0191	ชั้น 1 อาคารภคินทร์ 9 ถนนรัชดาภิเษก แขวงดินแดง เขตดินแดง กรุงเทพมหานคร 10400 Tel: +66-(0)2-654-1999 Fax: +66-(0)2-654-1900
สาขาปิ่นเกล้า	สาขาวิภาวดีรังสิต	สาขาอัมรินทร์
ชั้น 19 อาคารศูนย์การค้าเซ็นทรัลพลาซ่า ปิ่นเกล้า 7/129 – 221 ถนนบรมราชชนนี แขวงอรุณอัมรินทร์ เขตบางกอกน้อย กรุงเทพมหานคร 10700 Tel: +66(0)-2-828-1555 Fax: +66-(0)2-828-1500	อาคารเกษมทรัพย์ ชั้น 1 89/1 ถนนวิภาวดีรังสิต แขวงจอมพล เขตจตุจักร กรุงเทพมหานคร 10900 Tel: +66 -(0)2-63- 9000 Fax: +66-(0)2-631-9099	ชั้น 15 อาคารอัมรินทร์ทาวเวอร์ 500 ถนนเพลินจิต แขวงลุมพินี เขตปทุมวัน จังหวัดกรุงเทพฯ 10330 Tel: +66-(0)2-652- 4899 Fax: +66 -(0)2-652-4899
สาขาเชียงใหม่	สาขาหาดใหญ่	
314/1 หมู่ที่ 5 ต.สันทรายน้อย อ.สันทราย จ. เชียงใหม่ 50210 Tel: +66-(0)52-00-4999 Fax: +66-(0)52-00-4998	127 – 129 ถนนศรีภูวนารถ ตำบลหาดใหญ่ อำเภอหาดใหญ่ จังหวัดสงขลา 90110 Tel: +66-74-891-999 Fax: +66-(0)74-89- 900	