

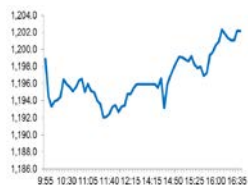
## Market Comment

Saravut Tachochavalit, Analyst

TEL : +66 (2) 088-9754

EMAIL : Saravut.ta@rhbgroup.com

## โพลยังชี้ว่าไบเดนมีคะแนนนำ



Open	1,196.64
High	1,202.55
Low	1,191.44
Closed	1,202.16
Chg.	+7.21
Chg.%	+0.60
Value (mn)	40,738.51
P/E (x)	20.80
P/BV (x)	1.37
Yield (%)	4.15
Market Cap (mn)	13,230.09

## SET 50-100 – MAI – Futures Index

	Closed	Chg.	(%)
SET 50	750.87	4.61	0.62
SET 100	1,693.19	10.47	0.62
S50_Con	748.10	4.00	0.54
MAI Index	312.32	2.76	0.89

## Trading Breakdown: Daily

(Bt,m)	Buy	Sell	Net
Institution	3,311.22	2,835.18	476.05
Proprietary	5,582.29	5,582.24	0.05
Foreign	14,785.50	15,551.85	-766.35
Local	17,059.50	16,769.25	290.25

## Trading Breakdown: Month to Date

(Bt,m)	Buy	Sell	Net
Institution	3,311.22	2,835.18	476.05
Proprietary	5,582.29	5,582.24	0.05
Foreign	14,785.50	15,551.85	-766.35
Local	17,059.50	16,769.25	290.25

## World Markets Index

	Closed	Chg.	(%)
Dow Jones	26,925.05	423.45	1.60
NASDAQ	10,957.61	46.02	0.42
FTSE 100	5,654.97	77.70	1.39
Nikkei	23,295.48	318.35	1.39
Hang Seng	24,460.01	352.59	1.46

## Foreign Exchange Rates

	Closed	Chg.	(%)
US Dollar	31.12	0.01	-0.04
Baht (Onshore)	104.76	0.04	-0.04
Yen	1.16	0.00	-0.01

## Commodities

	Closed	Chg.	(%)
Oil: Brent	38.07	1.17	3.17
Oil: Dubai	35.65	-1.27	-3.44
Oil: Nymex	36.81	1.02	2.85
Gold	1,894.33	-1.15	-0.06
Zinc	2,526.00	1.50	0.06
BDIY Index	1,283.00	-14.00	-1.08

Source: Bloomberg

ตลาดหุ้นสหรัฐฯปิดบวก นักลงทุนติดตามผลการเลือกตั้งประธานาธิบดีสหรัฐฯ ที่ยังมีโอกาสพลิกกลับได้ แต่ได้แรงหนุนจากตัวเลข PMI ภาคการผลิต และตัวเลข ISM ที่ออกมาดีกว่าที่ตลาดคาด ทำให้ DOW JONES, NASDAQ, S&P500 ปิด 1.60%, 0.42%, 1.23%

ตลาดหุ้นยุโรปปิดบวก แรงหนุนจากข้อมูลภาคการผลิตที่ขยายตัวแข็งแกร่งทั่วโลก ทำให้ DAX, FTSE, CAC40, FTMIB ปิด 2.01%, 1.39%, 2.11%, 2.55%

สัญญาน้ำมันดิบ WTI ส่งมอบเดือนธ.ค. เพิ่มขึ้น 1.02 ดอลลาร์ ปิดที่ 36.81 ดอลลาร์/บาร์เรล ส่วนสัญญาน้ำมันดิบเบรนท์ส่งมอบเดือนม.ค. ลดลง 1.03 ดอลลาร์ ปิดที่ 38.97 ดอลลาร์/บาร์เรล ตลาดคาดการณ์ว่ากลุ่มโอเปกพลัสจะเลื่อนแผนการเพิ่มกำลังการผลิตออกไป

ตลาดหุ้นไทยวานนี้ปรับตัวขึ้นในทิศทางเดียวกับตลาดหุ้นในภูมิภาคที่มีทั้งบวกและลบ ขานรับดัชนีผู้จัดการฝ่ายจัดซื้อ (PMI) ภาคการผลิตของจีนซึ่งมีการจัดทำร่วมกับไฉซิน อยู่ที่ระดับ 53.6 ในเดือนต.ค. เพิ่มขึ้นจากระดับ 53.0 ในเดือนก.ย. แรงหนุนจากความต้องการที่เพิ่มขึ้นของสินค้าในภาคการผลิต

สะท้อนการฟื้นตัวที่แข็งแกร่งจากผลกระทบทางเศรษฐกิจของโควิด-19 และการปิดประเทศของจีนเพราะโควิด-19 ทำให้การฟื้นตัวจากเศรษฐกิจ

ภายในประเทศจีนเอง ซึ่งดัชนี PMI ของจีนมีการขยายตัวต่อเนื่องเป็นเดือนที่ 6 ติดต่อกัน นอกจากนี้นักลงทุนยังติดตามผลการเลือกตั้งประธานาธิบดีสหรัฐฯ ซึ่งคาดว่าจะไม่สามารถรู้ผลการเลือกตั้งได้ในคืนวันเลือกตั้ง เนื่องจากบางรัฐของสหรัฐฯ ไม่อนุญาตให้นับคะแนนบัตรเลือกตั้งทางไปรษณีย์จนกว่าจะถึงวันเลือกตั้ง

และจากการที่มีการลงคะแนนล่วงหน้าทางไปรษณีย์สูงเป็นประวัติการณ์ เนื่องจากการระบาดของโควิด-19 ทำให้มีแนวโน้มที่การนับคะแนนในบางรัฐอาจต้องใช้เวลาหลายวัน นอกจากนี้ผลการเลือกตั้งแล้วนักลงทุนยังรอดตัวเลข การจ้างงานของสหรัฐฯ และผลประชุมของคณะกรรมการกำหนดนโยบายการเงิน ของธนาคารกลางสหรัฐฯ (FOMC) ในเช้าวันที่ 6 พ.ย.

เข้าสู่ช่วงโค้งสุดท้ายของการเลือกตั้งประธานาธิบดีสหรัฐฯ ซึ่งหลายฝ่ายคาดว่าไบเดนน่าจะชนะทรัมป์แบบเฉียดฉิว โดยในส่วนของ Popular votes ไบเดนน่าจะชนะไป ซึ่งเป็นคะแนนจากผู้มีสิทธิออกเสียง แต่ไม่ใช่เสียงที่จะชี้ขาด

เนื่องจากการเลือกตั้งในสหรัฐฯ จะใช้วิธีชี้ขาดจากเสียงของคณะเลือกตั้ง (Electoral College) โดยรัฐที่ชี้ขาดการเลือกตั้งจะเป็นในส่วนของรัฐใหญ่ ๆ ซึ่งคะแนนในส่วนนี้ยังค่อนข้างสูสีกันพอสมควร ทำให้เราคาดว่าตลาดหุ้นโลกจะมีโอกาสผันผวนในระยะสั้น สะท้อนจากค่า VIX ที่เมื่อคืนนี้ยังทรงตัวอยู่ที่ระดับ 37 หากไบเดนเป็นผู้ชนะก็มีความเป็นไปได้ที่จะมีการเปลี่ยนแปลงสำคัญ ๆ

สำหรับนโยบายระยะยาว เช่น การเพิ่มภาษี การใช้จ่ายของรัฐบาลอย่างมหาศาล (แผนกระตุ้นเศรษฐกิจ 2 ล้านล้านดอลลาร์) การค้าและกฎระเบียบต่าง ๆ ซึ่งซึ่งนำหนักแล้วระยะสั้นหุ้นสหรัฐฯ อาจปรับขึ้น แต่การปรับขึ้นภาษีจะทำให้กำไรของบริษัทจดทะเบียนสหรัฐฯ ลดลง ในทางกลับกันถ้าทรัมป์ชนะทั่วโลกจะเผชิญกับความไม่แน่นอนของนโยบายสหรัฐฯและตลาดหุ้นสหรัฐฯ จะปรับตัวดีต่อเนื่องในกลุ่มเทคโนโลยี

แนวโน้มตลาดหุ้นไทยวันนี้คาดว่า ฟื้นตัว แต่ยังคงต้องระวังความผันผวนจากผลการเลือกตั้งประธานาธิบดีสหรัฐฯ ถ้าคิดว่าไบเดนชนะ เล่นหุ้น EA, GULF, BGRIM, TASC0 ถ้าคิดว่าทรัมป์ชนะ เล่นหุ้น PTTEP, TOP, PTTGC, IVL

## กลยุทธ์การลงทุน

Trading: ฟื้นตัวไม่ข้ามแนวต้านแถว ๆ 1,287 จุด แนะนำ ขาย

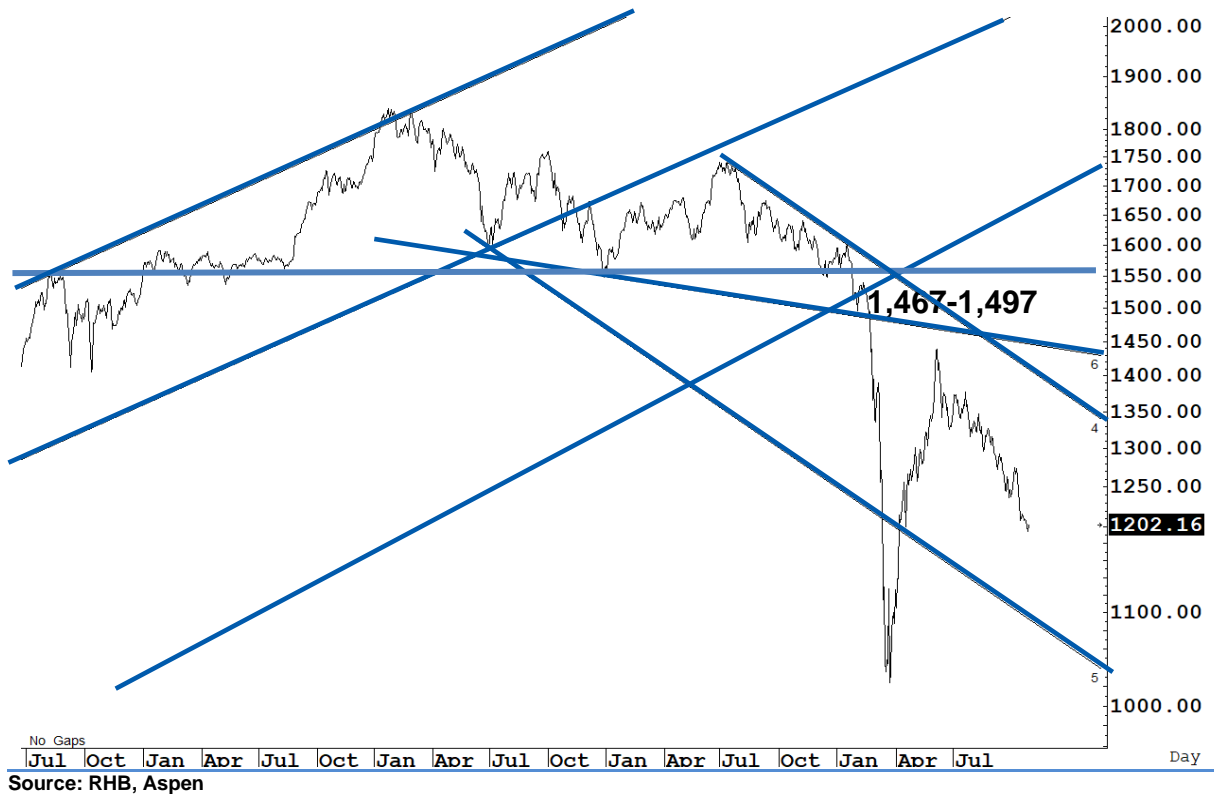
Technical Analyzer

Saravut Tachochavalit, Analyst  
 TEL : +66 (2) 088 9999 Ext. 9754  
 EMAIL : Saravut.ta@rhbgroup.com

SET Index

ดู

Figure 1 : SET Index daily chart



SET Index ปิดที่ 1,202.16 จุด 7.21 จุด มูลค่าการซื้อขาย 40,739 ล้านบาท ลดลงเมื่อเทียบกับปริมาณการซื้อขายวันก่อนหน้า โดยนักลงทุนต่างประเทศขายสุทธิ 766 ล้านบาท

ระยะกลาง : SET Index อยู่ในช่วงขาลง เดือนนี้ควรปิดเหนือระดับ 1,408 จุดเป็นอย่างน้อย จึงจะมีลุ้นฟื้นตัวในระยะกลาง สำหรับทิศทางในไตรมาส 4/2563 คาดว่ากรอบของ SET จะอยู่ระหว่าง 1,130-1,280 จุด แนะนำ ซื้อเมื่ออ่อนตัว เพื่อหวังผลขายทำกำไรเมื่อดัชนีฟื้นตัว กรอบในสัปดาห์นี้คาดว่า แนวโน้มกรอบระหว่าง 1,150-1,230 จุด แนะนำ ขึ้นขาย ลงซื้อ

ระยะสั้น : SET Index ฟื้นตัวกลับขึ้นมาปิดเหนือระดับ 1,200 จุดได้อย่างทันควัน มีลุ้นดีดกลับต่อ สั้น ๆ ดีดกลับไม่ข้ามแถว ๆ 1,207 จุด แนะนำ ขายเพื่อหวังผลซื้อกลับเมื่ออ่อนตัว แต่ถ้าปิดเหนือระดับ 1,207 จุดได้ ลุ้นดีดกลับต่อแถว ๆ 1,222 จุด

Saravut Tachochavalit, Analyst  
 TEL : +66 (2) 088 9999 Ext. 9754  
 EMAIL : [Saravut.ta@rhbgroup.com](mailto:Saravut.ta@rhbgroup.com)

# Trading Stocks



Source: RHB, Bloomberg

ระยะสั้นแกว่งในกรอบ **sideway** หรือในกรอบระหว่าง 95-102 บาท แนะนำ ลงซื้อ  
 ขึ้นขายในกรอบดังกล่าว ส่วนจุดตัดขาดทุนจะอยู่ที่ 94 บาท



Source: RHB, Bloomberg

ระยะสั้นแกว่งในกรอบ **sideway** หรือในกรอบระหว่าง 38-42 บาท แนะนำ ลงซื้อ ขึ้น  
 ขายในกรอบดังกล่าว ส่วนจุดตัดขาดทุนจะอยู่ที่ 37.50 บาท

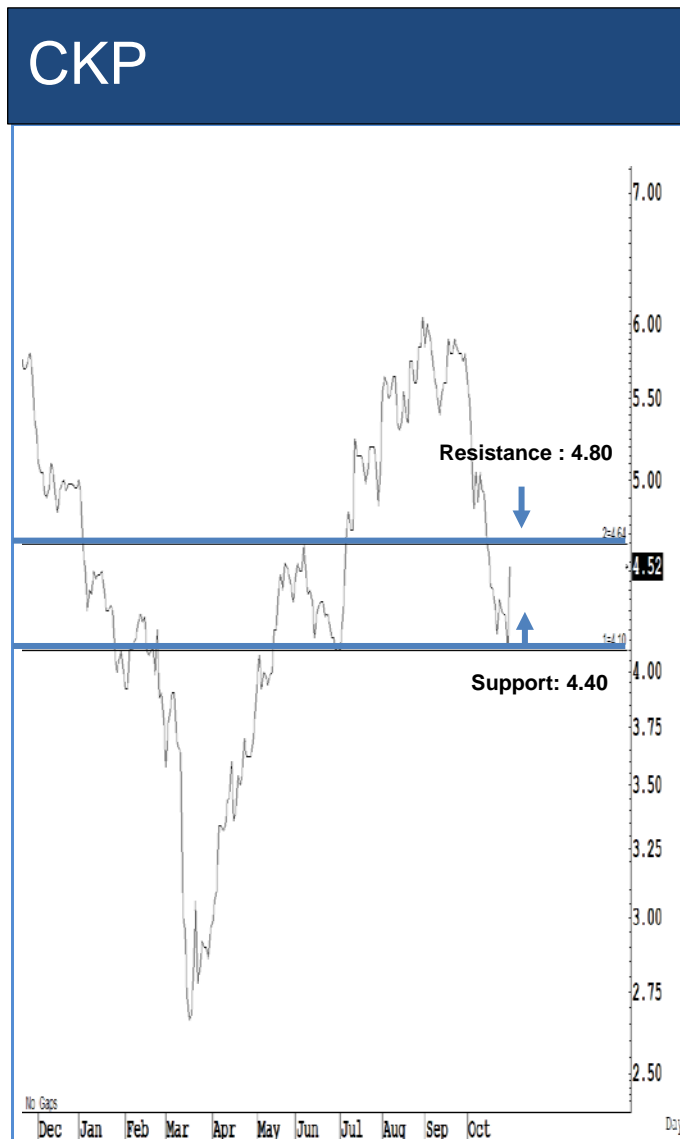
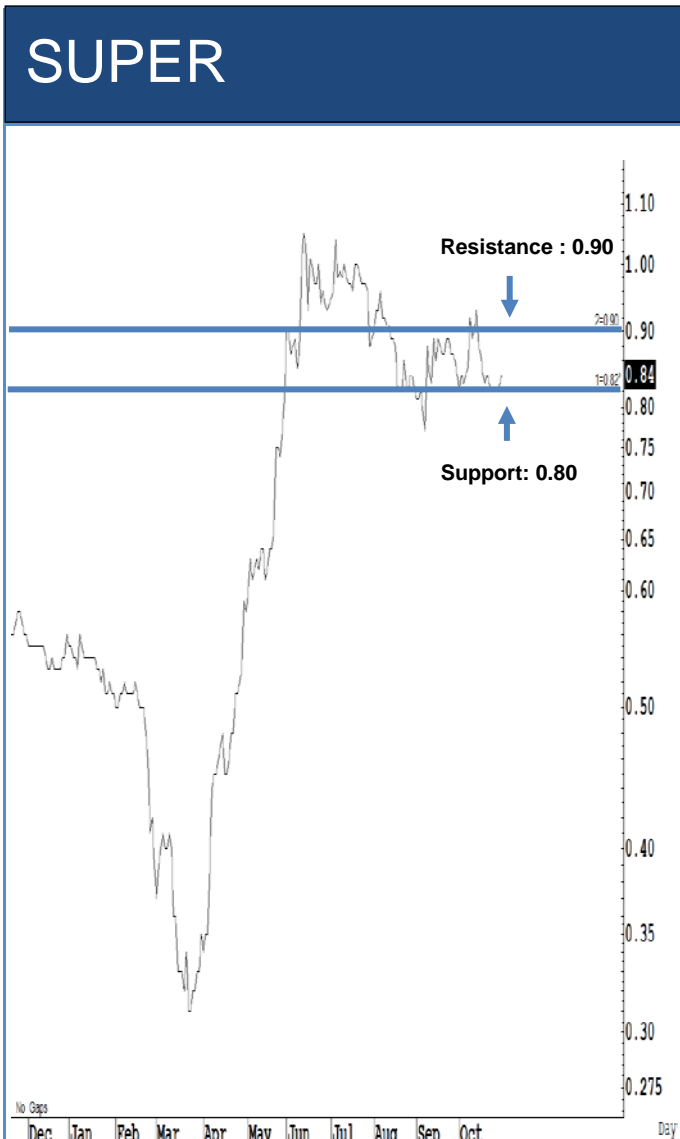


Source: RHB, Bloomberg

Source: RHB, Bloomberg

ระยะสั้นแกว่งในกรอบ **sideway** หรือในกรอบระหว่าง 22-23.20 บาท แนะนำ ลงซื้อ ขึ้นขายในกรอบดังกล่าว ส่วนจุดตัดขาดทุนจะอยู่ที่ 21.90 บาท

ระยะสั้นแกว่งในกรอบ **sideway** หรือในกรอบระหว่าง 49-52 บาท แนะนำ ลงซื้อ ขึ้นขายในกรอบดังกล่าว ส่วนจุดตัดขาดทุนจะอยู่ที่ 48.50 บาท



Source: RHB, Bloomberg

Source: RHB, Bloomberg

ระยะสั้นแกว่งในกรอบ sideway หรือในกรอบระหว่าง 0.80-0.90 บาท แนะนำ ลงซื้อ ขึ้นขายในกรอบดังกล่าว ส่วนจุดตัดขาดทุนจะอยู่ที่ 0.79 บาท

ระยะสั้นแกว่งในกรอบ sideway หรือในกรอบระหว่าง 4.40-4.80 บาทแนะนำ ลงซื้อ ขึ้นขายในกรอบดังกล่าว ส่วนจุดตัดขาดทุนจะอยู่ที่ 4.36 บาท

## Key Stock News (ที่มา: ข่าวหุ้น)

**อินฟราพาวเวอร์ JASIF-DIF ท็อปทิก แข่งจ่ายปันผลสูง ไตรมาสละ 25-26 สตางค์**

กองทุนรวมโครงสร้างพื้นฐานบรอดแบนด์อินเทอร์เน็ต จัสมิน หรือ JASIF อนาคตดีตลาดบรอดแบนด์โตได้อีกมาก คาดกำไรปีนี้ 8.35 พันล้านบาท อัตราผลตอบแทนเงินปันผล หรือดีวีเดนดียลด์ 10.14% ปีหน้ากำไรพุ่งเป็น 8.6 พันล้านบาท ยลด์ 10.24% ไตรมาส 3/63 คาดปันผลอีก 0.25 บาท หลังปันผล 0.24 บาทในไตรมาส 1 และ 0.25 บาทในไตรมาส 2 ที่ผ่านมา เป้าหมายราคา 11.62 บาท ดัชนี DIF ประกาศจ่ายปันผล 0.2610 บาทต่อหน่วย ขึ้น XD วันที่ 11 พ.ย.นี้

**BCPG แจง Q3 กำไรโต 68% ต้น 9 เดือนพุ่ง 1.6 พันล้าน**

"บีซีพีจี" พร้อมแจง! ไตรมาส 3/63 มุ่งกำไร 673 ล้านบาท โตขึ้น 68% โภจรายได้ 1,237.9 ล้านบาท เพิ่มขึ้น 56.7% หนุ 9 เดือนแรกกำไร 1,601 ล้านบาท โต 18% หลังโรงไฟฟ้าพลังน้ำในลาวเข้าช่วงไฮซีซั่น พร้อมรับรู้รายได้โซลาร์ฟาร์ม 4 โครงการในไทย มั่นใจอีกปีหน้าโตตามเป้า 20% แต่ 3.5-3.6 พันล้านบาท

**ออมสินปิดซื้อหุ้น'อะมานะฮ์ ลิสซิ่ง' Q3 คาดกำไรสวย**

ผอ.ออมสิน ปฏิเสธซื้อหุ้น AMANAH ส่วนพันธมิตรลุยสินเชื่อจำหน่ายเบียร์ จะได้ซื้อสรุปอีก 1-2 เดือน หลังผ่านเกณฑ์ 3 ราย แหล่งข่าวเผยการขายหุ้น AMANAH ของแบงก์อิสลามฯ จะขึ้นอยู่กับบอร์ดธนาคารฯ ส่วนช่วง 2-3 ปีหลัง อะมานะฮ์ฯ สร้างรายได้ให้กับแบงก์ฯ ดีมากๆ คาด Q3 งบสวย NPL ไม่พุ่ง ลูกหนี้ส่วนใหญ่กลับมาชำระหนี้ได้ตามปกติ

**WGE แกร่งวังเหนือจอก พื้นฐานดีโตต่อเนื่อง 10 ปี**

ไอพีไอน้องใหม่ "เวล เกรด เอ็นจิเนียริง" หรือ WGE ลงสนามเทรดวันนี้ ลุ้นราคาพุ่งเหนือจอกไอพีไอ 2.30 บาท รับปัจจัยพื้นฐานแข็งแกร่งเกินกว่า 10 ปี ต้นแบ็กถือครองน้อยกว่า 1.5 พันล้านบาท โบรกฯ ชี้ราคาเหมาะสม 3.30-3.93 บาท

**BGRIM ได้ดีราคาก้าวซล! ลุ้น Q3 นิวไฮกำไร 758 ล้าน**

จับตา BGRIM ประกาศงบไตรมาส 3/63 วันที่ 12 พ.ย.นี้ ลุ้นทำนิวไฮกำไรกำไรดำเนินงาน 758 ล้านบาท เพิ่มขึ้น 12% จากไตรมาส 3/62 รับแรงบวกต้นทุนราคาก๊าซ SPP ลดลง-จำนวนลูกค้าอุตสาหกรรมเพิ่มขึ้น พร้อมคว้า 3 รางวัลระดับสากล The 16th Asian Power Awards จากนิตยสาร Asian Power ตอกย้ำผู้นำธุรกิจไฟฟ้าพลังงานโดดเด่น

**RATCH-NNCL ยืมโรงไฟฟ้านครฯ ขายไฟอีก 60 เมกะ หนุญญ์กรายได้เพิ่มขึ้น**

"RATCH-NNCL" แจงโรงไฟฟ้านครส่วนขยาย COD แล้ว เมื่อวันที่ 31 ต.ค. 63 หนุญญ์กำลังผลิตเพิ่มอีก 60 เมกะวัตต์ และโอนฯ 10 ต้นต่อชั่วโมง คาดบักกรายได้เพิ่มขึ้น ขณะที่ RATCH ลุยออกกรีนบอนด์ครั้งแรกมูลค่า 8,000 ล้านบาท เพื่อระดมทุนไปพัฒนาพลังงานทดแทนและรถไฟฟ้ พร้อมลดต้นทุนทางการเงิน

**DTC บุกขยายโรงแรมในญี่ปุ่น เตรียมเปิดให้บริการก.ย.66**

"กลุ่มดุสิตธานี" เดินหน้าขยายฐานในต่างประเทศ บักหมุดแบรนด์ "ดุสิตธานี" แห่งแรกในญี่ปุ่น เตรียมเปิดโรงแรมดุสิตธานี เกียวโต ภายในเดือน ก.ย. 66 มั่นใจท่องเที่ยวญี่ปุ่นฟื้น

**AP ลุ้นงบไตรมาส 3 โตเกิน 100% พันกำไรทะลุ 1.3 พันล้าน ขึ้นเป้าใหม่ 8.50 บาท**

"เอพี" ลุ้นไตรมาส 3/63 พันกำไร 1,330-1,400 ล้านบาท พุ่งทะลุ 115-128% หลังยอดโอนเพิ่มขึ้น คาดส่วนแบ่งจากบริษัทร่วมทุนพลิกมีกำไร 448 ล้านบาท หนุ 9 เดือนแรกมีกำไร 3,163 ล้านบาท โต 45% โบรกฯ เชียร์ "ซีอ" ราคาเป้าหมายใหม่ 8.50 บาท

**RT เคาะราคาไอพีไอ 1.92 บาท เปิดจอก 3-5 พ.ย.63 จ่อเทรดใน SET เดือนนี้**

"ไร้ท์ทันเน็ลลิง" หรือ RT เคาะราคาไอพีไอ 1.92 บาท คิดเป็น P/E 9.20 เท่า เปิดจอกซื้อขายวันที่ 3-5 พ.ย.นี้ และคาดเข้าเทรดใน SET ภายใน พ.ย.นี้ แต่งตั้งบล.ฟิลลิปเป็นแกนนำการจัดจำหน่ายหุ้น และบริษัทหลักทรัพย์อีก 8 แห่งร่วมจำหน่าย หวังระดมทุนขยายธุรกิจ

**JKN ลุยธุรกิจสุขภาพ-ความงาม ตั้งบริษัทร่วมทุนหนุญญ์ผลงานโต**

JKN บอร์ดอนุมัติเข้าซื้อกิจการ JKN Global Living วงเงินลงทุน 49 ล้านบาท พร้อมตั้งบริษัทร่วมทุน JKN MNB ถือหุ้น 51% วงเงินลงทุน 27 ล้านบาท ลุยธุรกิจสินค้าเพื่อสุขภาพ ความงาม ผลิตภัณฑ์จำหน่ายเครื่องดื่ม เชื้อช่วยคืนธุรกิจจำหน่ายเวลาโฆษณา และสร้างผลประกอบการที่ดี

**SABUY เคาะไอพีไอ 2.50 บาท เปิดจอก 3-5 พ.ย.ดีเคย์เทรด mai 11 พ.ย.นี้**

"สบาย เทคโนโลยี" หรือ SABUY เคาะราคาขายไอพีไอหุ้นละ 2.50 บาท เปิดจอกซื้อขายวันที่ 3-5 พ.ย.นี้ ดีเคย์เข้าเทรดใน mai วันที่ 11 พ.ย. 63 เพื่อระดมทุนนำไปใช้เป็นเงินทุนหมุนเวียนในการขยายกิจการต่างๆ

**WHAUP เปิดโครงการ Solar Carpark มั่นใจปีนี้เซ็นติดตั้งโซลาร์รูฟท็อปตามเป้า 50 MW**

WHAUP เปิดตัวโครงการ Solar Carpark ขนาดใหญ่ที่สุดในไทยบนพื้นที่ลานจอดรถโรงงานผลิตรถยนต์ MG ขนาด 4.88 MW มั่นใจสิ้นปีนี้เซ็นสัญญาติดตั้ง Solar Rooftop ได้ตามเป้า 50 MW หนุญญ์ออกกำลังการผลิตไฟฟ้าตามสัดส่วนการถือหุ้นที่ COD แต่ละระดับ 592 MW

**ตลาดคาด'ไบเดน'ชนะ'ทรัมป์' โกลด์แมนฯ เชื่อ ดีต่อตลาดหากเดโมแครตชนะเรียบ**

ตลาดคาด "โจ ไบเดน" จะชนะเลือกตั้งในวันอังคารที่ 3 พ.ย.นี้ ขณะเดียวกันผลสำรวจของเฮลซี ซีอีโอ 77% จะโหวตให้ไบเดน และมากกว่า 60% คาดว่าไบเดนจะชนะ นอกจากนี้ผลสำรวจของซีเอ็นเอ็นก็ชี้ว่าไบเดนมีคะแนนนำทั่วประเทศ โกลด์แมน แซคส์ เชื่อ เป็นผลดีต่อตลาดหากเดโมแครตกวาดชัยชนะทั้งหมด

**ล็อกดาวน์ยุโรป-เลือกตั้งสหรัฐ จูราคาน้ำมันพุ่งมากกว่า 3%**

ราคาน้ำมันปรับตัวลงมากกว่า 3% เมื่อวานนี้ หนุญญ์การล็อกดาวน์ทั่วยุโรปจะทำให้ดีมานด์ลดลง ในขณะเดียวกัน เทรตเดอร์เตรียมรับความผันผวนในสัปดาห์ที่จะมีการเลือกตั้งประธานาธิบดีในสหรัฐ

**'เครือไทย โฮลดิ้ง' ตั้ง'สุกร'นั่งซีโอ ูประกัน-การเงิน**

เครือไทย โฮลดิ้งส์ (SEG) ประกาศแต่งตั้ง "สุกร ปิยะพันธ์" เป็นประธานเจ้าหน้าที่บริหารคนใหม่ มีผล 1 พ.ย.63 พร้อมตั้งธุรกิจประกันและการเงินสู่ดิจิทัล

**'ทิสโก้'ชวนเก็บ 6 หนุญญ์เด้น ถือยาวข้ามปี-ลุ้นปันผล**

บล.ทิสโก้ แนะนำจังหวะเก็บหุ้น 1,150-1,200 จุด ชี้ราคาถูกใกล้เคียงภูมิภาค-รับแรงซื้อหุ้นปันผล แนะนำถือลงทุนข้ามปี หนุญญ์เด้นในเดือน พ.ย. BAM-MTC-RBF-SAPPE-SYNEX และ TPIPL

**'ที ลิสซิ่ง'กระตุ้นยอดขาย ดันสินเชื่อปีนี้แตะ 6 พันล.**

ที ลิสซิ่ง คาดสินเชื่อเข้าซื้อธุรกิจยานยนต์ปี 64 กลับมาโตลุยจัดงานกระตุ้นยอดปลายปี 63 พร้อมตั้งเป้าปล่อยสินเชื่อปี 6 พันล้านบาท ใกล้เคียงปีก่อน

ข้อมูลธุรกรรมขายชอร์ต (Short Sales)

Symbol (2 Nov'20)	Volume (Shares)	Value (Baht)	% Short Sale Volume Comparing with Main Board	% Short Sale Value Comparing with Main Board
1 PTT	3,060,400	94,564,325.00	9.92	9.91
2 SCB	1,364,700	87,697,525.00	22.34	22.27
3 CPALL	1,314,700	71,128,450.00	4.91	4.91
4 AOT	1,317,400	68,409,900.00	5.34	5.3
5 MINT	3,923,000	65,614,610.00	7.69	7.62
6 KBANK-R	822,400	62,285,625.00	6.79	6.77
7 PTTGC	1,566,600	61,673,325.00	12.66	12.69
8 SCGP	1,724,100	60,412,700.00	5.57	5.57
9 MINT-R	3,205,700	54,073,850.00	6.28	6.28
10 BDMS	3,072,400	53,822,700.00	11.64	11.66
11 KBANK	667,900	50,708,450.00	5.51	5.51
12 ADVANC	281,100	48,309,350.00	9.43	9.44
13 PTTEP	598,200	46,664,125.00	12.78	12.78
14 KTB	5,183,800	44,390,425.00	30.9	30.78
15 TOP	1,258,000	42,610,450.00	17.8	17.75
16 CBG	350,600	38,563,800.00	12.95	12.95
17 BBL	378,400	36,703,175.00	5.85	5.84
18 BANPU	4,981,700	34,357,025.00	3.43	3.42
19 STA	941,600	32,486,300.00	1.68	1.69
20 INTUCH	592,400	31,356,250.00	10.04	10
21 BGRIM	798,500	31,188,225.00	19.93	19.86
22 SUPER	35,793,600	29,712,424.00	9.06	9.01
23 MTC-R	515,200	28,977,125.00	4.69	4.7
24 SCC	83,900	28,292,900.00	4.01	4.01
25 PTTGC-R	685,800	26,969,675.00	5.54	5.55
26 GULF	923,200	26,366,375.00	8.28	8.28
27 STA-R	769,000	25,927,750.00	1.37	1.35
28 HANA-R	594,000	25,402,250.00	3.71	3.69
29 TU	1,667,100	25,262,250.00	10.3	10.31
30 IVL	1,125,900	24,994,810.00	5.54	5.53
31 AOT-R	474,500	24,929,475.00	1.92	1.93
32 BTS	2,778,200	24,768,040.00	15.09	15.04
33 GPSC	428,900	22,148,425.00	3.87	3.89
34 CPF	843,000	21,496,500.00	5.35	5.35
35 KCE	555,700	21,329,175.00	3.12	3.15
36 EA	549,500	21,000,650.00	6.99	6.97
37 IVL-R	928,000	20,546,550.00	4.57	4.54
38 PTTEP-R	261,600	20,385,500.00	5.59	5.58
39 BANPU-R	2,895,500	19,912,720.00	1.99	1.98
40 MTC	352,900	19,754,875.00	3.21	3.21
41 TISCO-R	267,000	19,222,050.00	3.6	3.6
42 INTUCH-R	360,800	19,141,925.00	6.11	6.1
43 CRC-R	698,900	18,521,775.00	12.01	12.01
44 VGI	2,907,600	17,939,435.00	7.96	7.81
45 SCB-R	276,300	17,745,250.00	4.52	4.51
46 KCE-R	472,700	17,724,250.00	2.65	2.62

Source: SETSMART

## ข้อมูลแบบรายงานการเปลี่ยนแปลงการถือหลักทรัพย์และสัญญาซื้อขายล่วงหน้าของผู้บริหาร (แบบ 59)

ชื่อบริษัท	ชื่อผู้บริหาร	ประเภทหลักทรัพย์	วันที่ได้มา/ จำหน่าย	จำนวน	ราคา	วิธีการได้มา/ จำหน่าย
GLOBAL	นางสาว ชุติกาญจน์ ศรีแสง จันทร์	หุ้นสามัญ	30/10/2563	5,000	16	ซื้อ
GLOBAL	นาย อนวัช สุริยวนากุล	หุ้นสามัญ	30/10/2563	100,000	15.8	ซื้อ



แบบรายงานการได้มาหรือจำหน่ายหลักทรัพย์ของกิจการ (แบบ 246-2)  
(Corporate Share Trade)

หลักทรัพย์	ชื่อผู้ได้มา/จำหน่าย	วิธีการ	ประเภท หลักทรัพย์	% ก่อน ได้มา/ จำหน่าย	% ได้มา/ จำหน่าย	% หลัง ได้มา/ จำหน่าย	วันที่ได้มา/ จำหน่าย
7UP	ADVANCE CAPITAL PARTNERS PTE., LTD.	ได้มา	หลักทรัพย์ แปลงสภาพ	3.1811	23.6526	26.8336	30/10/2563
AJ	นางสาว วรัญญา ฉัตรพิริยะ พันธ์	จำหน่าย	หุ้น	5.0095	0.2503	4.7591	30/10/2563
SEG	GOLDEN CAPITAL (SINGAPORE)	จำหน่าย	หุ้น	16.2528	11.8069	4.4458	30/10/2563
TACC	นาย ทนุธรรม เกียรติไพบูลย์	จำหน่าย	หุ้น	10.0027	0.0032	9.9994	30/10/2563
DIMET	บริษัท เต็มวิทยา จำกัด (มหาชน)	จำหน่าย	หุ้น	21.8672	4.5351	17.3321	29/10/2563
TKT	KARRIE AUTOMOTIVE INVESTMENT LIMITED	ได้มา	หลักทรัพย์ แปลงสภาพ	0	22.43	22.43	29/10/2563

Source: [www.sec.or.th](http://www.sec.or.th)

## RHB Guide to Investment Ratings

- Buy:** Share price may exceed 10% over the next 12 months  
**Trading Buy:** Share price may exceed 15% over the next 3 months, however longer-term outlook remains uncertain  
**Neutral:** Share price may fall within the range of +/- 10% over the next 12 months  
**Take Profit:** Target price has been attained. Look to accumulate at lower levels  
**Sell:** Share price may fall by more than 10% over the next 12 months  
**Not Rated:** Stock is not within regular research coverage

## Investment Research Disclaimers

RHB has issued this report for information purposes only. This report is intended for circulation amongst RHB and its affiliates' clients generally or such persons as may be deemed eligible by RHB to receive this report and does not have regard to the specific investment objectives, financial situation and the particular needs of any specific person who may receive this report. This report is not intended, and should not under any circumstances be construed as, an offer or a solicitation of an offer to buy or sell the securities referred to herein or any related financial instruments.

This report may further consist of, whether in whole or in part, summaries, research, compilations, extracts or analysis that has been prepared by RHB's strategic, joint venture and/or business partners. No representation or warranty (express or implied) is given as to the accuracy or completeness of such information and accordingly investors should make their own informed decisions before relying on the same.

This report is not directed to, or intended for distribution to or use by, any person or entity who is a citizen or resident of or located in any locality, state, country or other jurisdiction where such distribution, publication, availability or use would be contrary to the applicable laws or regulations. By accepting this report, the recipient hereof (i) represents and warrants that it is lawfully able to receive this document under the laws and regulations of the jurisdiction in which it is located or other applicable laws and (ii) acknowledges and agrees to be bound by the limitations contained herein. Any failure to comply with these limitations may constitute a violation of applicable laws.

All the information contained herein is based upon publicly available information and has been obtained from sources that RHB believes to be reliable and correct at the time of issue of this report. However, such sources have not been independently verified by RHB and/or its affiliates and this report does not purport to contain all information that a prospective investor may require. The opinions expressed herein are RHB's present opinions only and are subject to change without prior notice. RHB is not under any obligation to update or keep current the information and opinions expressed herein or to provide the recipient with access to any additional information. Consequently, RHB does not guarantee, represent or warrant, expressly or impliedly, as to the adequacy, accuracy, reliability, fairness or completeness of the information and opinion contained in this report. Neither RHB (including its officers, directors, associates, connected parties, and/or employees) nor does any of its agents accept any liability for any direct, indirect or consequential losses, loss of profits and/or damages that may arise from the use or reliance of this research report and/or further communications given in relation to this report. Any such responsibility or liability is hereby expressly disclaimed.

Whilst every effort is made to ensure that statement of facts made in this report are accurate, all estimates, projections, forecasts, expressions of opinion and other subjective judgments contained in this report are based on assumptions considered to be reasonable and must not be construed as a representation that the matters referred to therein will occur. Different assumptions by RHB or any other source may yield substantially different results and recommendations contained on one type of research product may differ from recommendations contained in other types of research. The performance of currencies may affect the value of, or income from, the securities or any other financial instruments referenced in this report. Holders of depositary receipts backed by the securities discussed in this report assume currency risk. Past performance is not a guide to future performance. Income from investments may fluctuate. The price or value of the investments to which this report relates, either directly or indirectly, may fall or rise against the interest of investors.

This report does not purport to be comprehensive or to contain all the information that a prospective investor may need in order to make an investment decision. The recipient of this report is making its own independent assessment and decisions regarding any securities or financial instruments referenced herein. Any investment discussed or recommended in this report may be unsuitable for an investor depending on the investor's specific investment objectives and financial position. The material in this report is general information intended for recipients who understand the risks of investing in financial instruments. This report does not take into account whether an investment or course of action and any associated risks are suitable for the recipient. Any recommendations contained in this report must therefore not be relied upon as investment advice based on the recipient's personal circumstances. Investors should make their own independent evaluation of the information contained herein, consider their own investment objective, financial situation and particular needs and seek their own financial, business, legal, tax and other advice regarding the appropriateness of investing in any securities or the investment strategies discussed or recommended in this report.

This report may contain forward-looking statements which are often but not always identified by the use of words such as "believe", "estimate", "intend" and "expect" and statements that an event or result "may", "will" or "might" occur or be achieved and other similar expressions. Such forward-looking statements are based on assumptions made and information currently available to RHB and are subject to known and unknown risks, uncertainties

and other factors which may cause the actual results, performance or achievement to be materially different from any future results, performance or achievement, expressed or implied by such forward-looking statements. Caution should be taken with respect to such statements and recipients of this report should not place undue reliance on any such forward-looking statements. RHB expressly disclaims any obligation to update or revise any forward-looking statements, whether as a result of new information, future events or circumstances after the date of this publication or to reflect the occurrence of unanticipated event

The use of any website to access this report electronically is done at the recipient's own risk, and it is the recipient's sole responsibility to take precautions to ensure that it is free from viruses or other items of a destructive nature. This report may also provide the addresses of, or contain hyperlinks to, websites. RHB takes no responsibility for the content contained therein. Such addresses or hyperlinks (including addresses or hyperlinks to RHB own website material) are provided solely for the recipient's convenience. The information and the content of the linked site do not in any way form part of this report. Accessing such website or following such link through the report or RHB website shall be at the recipient's own risk.

This report may contain information obtained from third parties. Third party content providers do not guarantee the accuracy, completeness, timeliness or availability of any information and are not responsible for any errors or omissions (negligent or otherwise), regardless of the cause, or for the results obtained from the use of such content. Third party content providers give no express or implied warranties, including, but not limited to, any warranties of merchantability or fitness for a particular purpose or use. Third party content providers shall not be liable for any direct, indirect, incidental, exemplary, compensatory, punitive, special or consequential damages, costs, expenses, legal fees, or losses (including lost income or profits and opportunity costs) in connection with any use of their content.

The research analysts responsible for the production of this report hereby certifies that the views expressed herein accurately and exclusively reflect his or her personal views and opinions about any and all of the issuers or securities analysed in this report and were prepared independently and autonomously. The research analysts that authored this report are precluded by RHB in all circumstances from trading in the securities or other financial instruments referenced in the report, or from having an interest in the company(ies) that they cover.

The contents of this report is strictly confidential and may not be copied, reproduced, published, distributed, transmitted or passed, in whole or in part, to any other person without the prior express written consent of RHB and/or its affiliates. This report has been delivered to RHB and its affiliates' clients for information purposes only and upon the express understanding that such parties will use it only for the purposes set forth above. By electing to view or accepting a copy of this report, the recipients have agreed that they will not print, copy, videotape, record, hyperlink, download, or otherwise attempt to reproduce or re-transmit (in any form including hard copy or electronic distribution format) the contents of this report. RHB and/or its affiliates accepts no liability whatsoever for the actions of third parties in this respect.

The contents of this report are subject to copyright. Please refer to Restrictions on Distribution below for information regarding the distributors of this report. Recipients must not reproduce or disseminate any content or findings of this report without the express permission of RHB and the distributors.

The securities mentioned in this publication may not be eligible for sale in some states or countries or certain categories of investors. The recipient of this report should have regard to the laws of the recipient's place of domicile when contemplating transactions in the securities or other financial instruments referred to herein. The securities discussed in this report may not have been registered in such jurisdiction. Without prejudice to the foregoing, the recipient is to note that additional disclaimers, warnings or qualifications may apply based on geographical location of the person or entity receiving this report.

The term "RHB" shall denote, where appropriate, the relevant entity distributing or disseminating the report in the particular jurisdiction referenced below, or, in every other case, RHB Investment Bank Berhad and its affiliates, subsidiaries and related companies.

## **RESTRICTIONS ON DISTRIBUTION**

### **Malaysia**

This report is issued and distributed in Malaysia by RHB Investment Bank Bhd. The views and opinions in this report are our own as of the date hereof and is subject to change. If the Financial Services and Markets Act of the United Kingdom or the rules of the Financial Conduct Authority apply to a recipient, our obligations owed to such recipient therein are unaffected. RHB Investment Bank Bhd has no obligation to update its opinion or the information in this report.

### **Thailand**

This report is issued and distributed in the Kingdom of Thailand by RHB Securities (Thailand) PCL, a licensed securities company that is authorised by the Ministry of Finance, regulated by the Securities and Exchange Commission of Thailand and is a member of the Stock Exchange of Thailand. The Thai Institute of Directors Association has disclosed the Corporate Governance Report of Thai Listed Companies made pursuant to the policy of the Securities and Exchange Commission of Thailand. RHB Securities (Thailand) PCL does not endorse, confirm nor certify the result of the Corporate Governance Report of Thai Listed Companies.

## Indonesia

This report is issued and distributed in Indonesia by PT RHB Sekuritas Indonesia. This research does not constitute an offering document and it should not be construed as an offer of securities in Indonesia. Any securities offered or sold, directly or indirectly, in Indonesia or to any Indonesian citizen or corporation (wherever located) or to any Indonesian resident in a manner which constitutes a public offering under Indonesian laws and regulations must comply with the prevailing Indonesian laws and regulations.

## Singapore

This report is issued and distributed in Singapore by RHB Bank Berhad (Singapore branch) which is a holder of a full bank licence and an exempt capital markets services licence and financial adviser regulated by the Monetary Authority of Singapore. RHB Bank Berhad (Singapore branch) may distribute reports produced by its respective foreign entities, affiliates or other foreign research houses pursuant to an arrangement under Regulation 32C of the Financial Advisers Regulations. Where the report is distributed in Singapore to a person who is not an Accredited Investor, Expert Investor or an Institutional Investor, RHB Bank Berhad (Singapore branch) accepts legal responsibility for the contents of the report to such persons only to the extent required by law. Singapore recipients should contact RHB Bank Berhad (Singapore branch) in respect of any matter arising from or in connection with the report.

## United States

This report was prepared by RHB is meant for distribution solely and directly to "major" U.S. institutional investors as defined under, and pursuant to, the requirements of Rule 15a-6 under the U.S. Securities and Exchange Act of 1934, as amended (the "Exchange Act") via a registered U.S. broker-dealer as appointed by RHB from time to time. Accordingly, any access to this report via Bursa Marketplace or any other Electronic Services Provider is not intended for any party other than "major" US institutional investors (via a registered U.S broker-dealer), nor shall be deemed as solicitation by RHB in any manner. RHB is not registered as a broker-dealer in the United States and currently has not appointed a U.S. broker-dealer. Additionally, RHB does not offer brokerage services to U.S. persons. Any order for the purchase or sale of all securities discussed herein must be placed with and through a registered U.S. broker-dealer as appointed by RHB from time to time as required by the Exchange Act Rule 15a-6. For avoidance of doubt, RHB reiterates that it has not appointed any U.S. broker-dealer during the issuance of this report. This report is confidential and not intended for distribution to, or use by, persons other than the recipient and its employees, agents and advisors, as applicable. Additionally, where research is distributed via Electronic Service Provider, the analysts whose names appear in this report are not registered or qualified as research analysts in the United States and are not associated persons of any registered U.S. broker-dealer as appointed by RHB from time to time and therefore may not be subject to any applicable restrictions under Financial Industry Regulatory Authority ("FINRA") rules on communications with a subject company, public appearances and personal trading. Investing in any non-U.S. securities or related financial instruments discussed in this research report may present certain risks. The securities of non-U.S. issuers may not be registered with, or be subject to the regulations of, the U.S. Securities and Exchange Commission. Information on non-U.S. securities or related financial instruments may be limited. Foreign companies may not be subject to audit and reporting standards and regulatory requirements comparable to those in the United States. The financial instruments discussed in this report may not be suitable for all investors. Transactions in foreign markets may be subject to regulations that differ from or offer less protection than those in the United States.

Please refer to the following link ([RHB Research conflict disclosures – October 2020](#)) and the Disclosure of Conflict of Interest in each of the research reports provided in this email for more details.

Kuala Lumpur	Singapore
<b>RHB Investment Bank Bhd</b> Level 3A, Tower One, RHB Centre Jalan Tun Razak Kuala Lumpur Malaysia Tel : +(60) 3 9280 8888 Fax : +(60) 3 9200 2216	<b>RHB Bank Berhad (Singapore branch)</b> 90 Cecil Street #04-00 RHB Bank Building Singapore 069531
Jakarta	Bangkok
<b>PT RHB Sekuritas Indonesia</b> Revenue Tower, 11th Floor, District 8 - SCBD Jl. Jendral Sudirman Kav 52-53 Jakarta 12190 Indonesia Tel : +6221 509 39 888 Fax : +6221 509 39 777	<b>RHB Securities (Thailand) PCL</b> 10th Floor, Sathorn Square Office Tower 98, North Sathorn Road, Silom Bangrak, Bangkok 10500 Thailand Tel: +(66) 2 088 9999 Fax : +(66) 2 088 9799

สำนักงานใหญ่	สาขาสีลม	สาขาภคินทร์
ชั้น 8,10 อาคารสาทรสแควร์ ออฟฟิศ ทาวเวอร์ 98 ถนนสาทรเหนือ แขวงสีลม เขตบางรัก กรุงเทพมหานคร 10500 Tel: +66-(0)2-862-9999 Fax: +66-(0)2-108-0999	ชั้น 16 อาคารสีลมคอมเพล็กซ์ 191 ถนนสีลม แขวงสีลม เขตบางรัก กรุงเทพมหานคร 10500 Tel: +66-(0)2-200-2000 Fax: +66-(0)2-632-0191	ชั้น 1 อาคารภคินทร์ 9 ถนนรัชดาภิเษก แขวงดินแดง เขตดินแดง กรุงเทพมหานคร 10400 Tel: +66-(0)2-654-1999 Fax: +66-(0)2-654-1900
สาขาปิ่นเกล้า	สาขาวิภาวดีรังสิต	สาขาอัมรินทร์
ชั้น 19 อาคารศูนย์การค้าเซ็นทรัลพลาซ่า ปิ่นเกล้า 7/129 – 221 ถนนบรมราชชนนี แขวงอรุณอัมรินทร์ เขตบางกอกน้อย กรุงเทพมหานคร 10700 Tel: +66(0)-2-828-1555 Fax: +66-(0)2-828-1500	อาคารเกษมทรัพย์ ชั้น 1 89/1 ถนนวิภาวดีรังสิต แขวงจอมพล เขตจตุจักร กรุงเทพมหานคร 10900 Tel: +66 -(0)2-63- 9000 Fax: +66-(0)2-631-9099	ชั้น 15 อาคารอัมรินทร์ทาวเวอร์ 500 ถนนเพลินจิต แขวงลุมพินี เขตปทุมวัน จังหวัดกรุงเทพฯ 10330 Tel: +66-(0)2-652- 4899 Fax: +66 -(0)2-652-4899
สาขาเชียงใหม่	สาขาหาดใหญ่	
314/1 หมู่ที่ 5 ต.สันทรายน้อย อ.สันทราย จ. เชียงใหม่ 50210 Tel: +66-(0)52-00-4999 Fax: +66-(0)52-00-4998	127 – 129 ถนนศรีภูวนารถ ตำบลหาดใหญ่ อำเภอหาดใหญ่ จังหวัดสงขลา 90110 Tel: +66-74-891-999 Fax: +66-(0)74-89- 900	