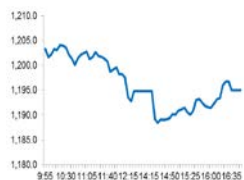


## Market Comment

Saravut Tachochavalit, Analyst

TEL : +66 (2) 088-9754

EMAIL : Saravut.ta@rhbgroup.com



Open	1,204.05
High	1,204.99
Low	1,187.49
Closed	1,194.95
Chg.	-6.69
Chg.%	-0.56
Value (mn)	52,725.69
P/E (x)	20.67
P/BV (x)	1.36
Yield (%)	4.17
Market Cap (mn)	13,150.82

Up 528  
Down 521  
Unchanged 431

## SET 50-100 – MAI – Futures Index

	Closed	Chg.	(%)
SET 50	746.26	-4.88	-0.65
SET 100	1,682.72	-10.60	-0.63
S50_Con	744.10	-5.70	-0.76
MAI Index	309.56	-0.23	-0.07

## Trading Breakdown: Daily

(Bt,m)	Buy	Sell	Net
Institution	3,023.28	4,580.89	-1,557.61
Proprietary	6,059.18	7,030.44	-971.26
Foreign	19,777.32	23,248.73	-3,471.41
Local	23,865.91	17,865.62	6,000.29

## Trading Breakdown: Month to Date

(Bt,m)	Buy	Sell	Net
Institution	90,437.85	103,552.91	-13,115.02
Proprietary	133,220.47	131,329.46	1,891.02
Foreign	368,191.20	390,067.41	-21,876.21
Local	439,995.53	406,895.30	33,100.22

## World Markets Index

	Closed	Chg.	(%)
Dow Jones	26,501.60	-157.51	-0.59
NASDAQ	10,911.59	-274.00	-2.45
FTSE 100	5,577.27	-4.48	-0.08
Nikkei	23,188.29	211.16	0.92
Hang Seng	24,107.42	-479.18	-1.95

## Foreign Exchange Rates

	Closed	Chg.	(%)
US Dollar	31.19	0.03	-0.09
Baht (Onshore)	104.73	0.07	-0.07
Yen	1.16	0.00	-0.07

## Commodities

	Closed	Chg.	(%)
Oil: Brent	36.90	-0.23	-0.62
Oil: Dubai	36.92	0.02	0.05
Oil: Nymex	35.79	-0.38	-1.05
Gold	1,874.22	-4.59	-0.24
Zinc	2,524.50	21.50	0.86
BDIY Index	1,283.00	-14.00	-1.08

Source: Bloomberg

## โพลยังชี้ว่าไบเดนมีคะแนนนำ

ตลาดหุ้นสหรัฐปิดลบ จากแรงเทขายหุ้นเทคโนโลยีรายใหญ่ต่างๆ หลังมีการเปิดเผยผลประกอบการที่น่าผิดหวัง และนักลงทุนกังวลจำนวนผู้ติดเชื้อโควิด-19 ที่เพิ่มสูงขึ้นเป็นประวัติการณ์ ทำให้ DOW JONES, NASDAQ, S&P500 ปิด -0.59%, -2.45%, -1.21%

ตลาดหุ้นยุโรปปิดบวก แรงหนุนจากการเปิดเผยผลประกอบการที่แข็งแกร่งของบริษัทจดทะเบียน ทำให้ DAX, FTSE, CAC40, FTMIB ปิด -0.36%, -0.08%, 0.54%, 0.40%

สัญญาน้ำมันดิบ WTI ส่งมอบเดือนธ.ค. ลดลง 0.38 ดอลลาร์ ปิดที่ 35.79 ดอลลาร์/บาร์เรล ส่วนสัญญาน้ำมันดิบเบรนท์ส่งมอบเดือนธ.ค. ลดลง 0.19 ดอลลาร์ ปิดที่ 37.46 ดอลลาร์/บาร์เรล กังวลการประกาศมาตรการล็อกดาวน์ครั้งใหม่เพื่อควบคุมการแพร่ระบาดของโรคโควิด-19 ในยุโรปและสหรัฐจะส่งผลกระทบต่อเศรษฐกิจและความต้องการใช้น้ำมัน

ตลาดหุ้นไทยวันศุกร์ที่ผ่านมา ปรับตัวลงในทิศทางเดียวกับตลาดหุ้นในภูมิภาคจาก sentiment ในเชิงลบตามดัชนี Dow Jones futures ที่ปรับตัวลงหลังมีการรายงานผลประกอบการของบริษัทเทคโนโลยีรายใหญ่ เช่น แอปเปิล, อิงค์ ที่รายงานผลประกอบการในไตรมาส 4/63 ออกมาต่ำกว่าคาด นอกจากนี้ นักลงทุนยังกังวลผลกระทบจากการแพร่ระบาดของโรคโควิด-19 ที่มีรายงานยอดติดเชื้อรายวันกว่า 91,000 ราย ซึ่งสูงสุดเป็นประวัติการณ์ในวันพฤหัสบดีที่ผ่านมา โดยรัฐที่มีผู้ติดเชื้อเพิ่มขึ้นมากที่สุดคือ รัฐโอไฮโอ มิชิแกน นอร์ธแคโรไลนา เพนซิลเวเนีย และวิสคอนซิน ซึ่งเป็นรัฐที่ชะตาในการเลือกตั้งประธานาธิบดีในวันที่ 3 พ.ย. นี้ ซึ่งหลายฝ่ายมีความกังวลผลการเลือกตั้งของประธานาธิบดีในครั้งนี้ที่อาจออกมาช้า เนื่องจากมีการเลือกตั้งผ่านทางไปรษณีย์เป็นจำนวนมาก ซึ่งอาจจะต้องใช้เวลาในการนับคะแนนนาน และหากผลการเลือกตั้งในครั้งนี้ออกมาสูสีใกล้เคียงกันระหว่างสองผู้สมัคร ก็อาจจะมีปัญหาการไม่ยอมรับผลการเลือกตั้ง ซึ่งอาจจะกดดันตลาดหุ้นและตลาดเงินของสหรัฐ และตลาดหุ้นโลก

เข้าสู่ช่วงโค้งสุดท้ายของการเลือกตั้งประธานาธิบดีสหรัฐ โพลสำรวจซึ่งจัดทำขึ้นในระหว่างวันที่ 29-31 ต.ค. โดยสำนักข่าวเอ็นบีซี นิวส์ และวอลสตรีท เจอร์นัล ระบุว่า โจ ไบเดน ผู้สมัครชิงตำแหน่งประธานาธิบดีสหรัฐ จากพรรคเดโมแครต มีคะแนนนิยมทั่วประเทศนำหน้านายโดนัลด์ ทรัมป์ คู่ชิงจากพรรครีพับลิกัน อยู่ 52 : 42% โดยไบเดนมีคะแนนนำทรัมป์อย่างมากในหมู่คนผิวสี (87% ต่อ 5%) มีคะแนนนำในกลุ่มคนที่อายุระหว่าง 18-34 ปี (60% ต่อ 32%) และมีคะแนนนำในหมู่สตรี (57% ต่อ 37%) ส่วนทรัมป์มีคะแนนนำไบเดนในหมู่คนผิวขาว (51% ต่อ 45%) ผู้มีสิทธิเลือกตั้งราว 57% ไม่พอใจกับผลงานของทรัมป์ในการรับมือกับการแพร่ระบาดของไวรัสโควิด-19 ขณะที่ 55% ยอมรับผลงานด้านเศรษฐกิจของคณะทำงานทรัมป์ นอกจากนี้ยังมีโพลสำรวจที่จัดทำโดยนสพ. นิวยอร์ก ไทมส์ ทำร่วมกับเซียนา คอลเลจ ซึ่งจัดทำขึ้นในระหว่างวันที่ 26-31 ต.ค. ชี้ว่าไบเดนมีคะแนนนำทรัมป์ใน 4 รัฐ Swing State ได้แก่ รัฐวิสคอนซิน ฟลอริดา เพนซิลเวเนีย และแอริโซนา

แนวโน้มตลาดหุ้นไทยวันนี้คาดว่าจะฟื้นตัว แต่ยังคงต้องระวังความผันผวนจากผลการเลือกตั้งประธานาธิบดีสหรัฐและค่า VIX ที่ยังทรงตัวอยู่ในระดับสูง (38)

## กลยุทธ์การลงทุน

Trading: ฟื้นตัวไม่ข้ามแนวต้านแถว 1,287 จุด แนะนำ ขาย

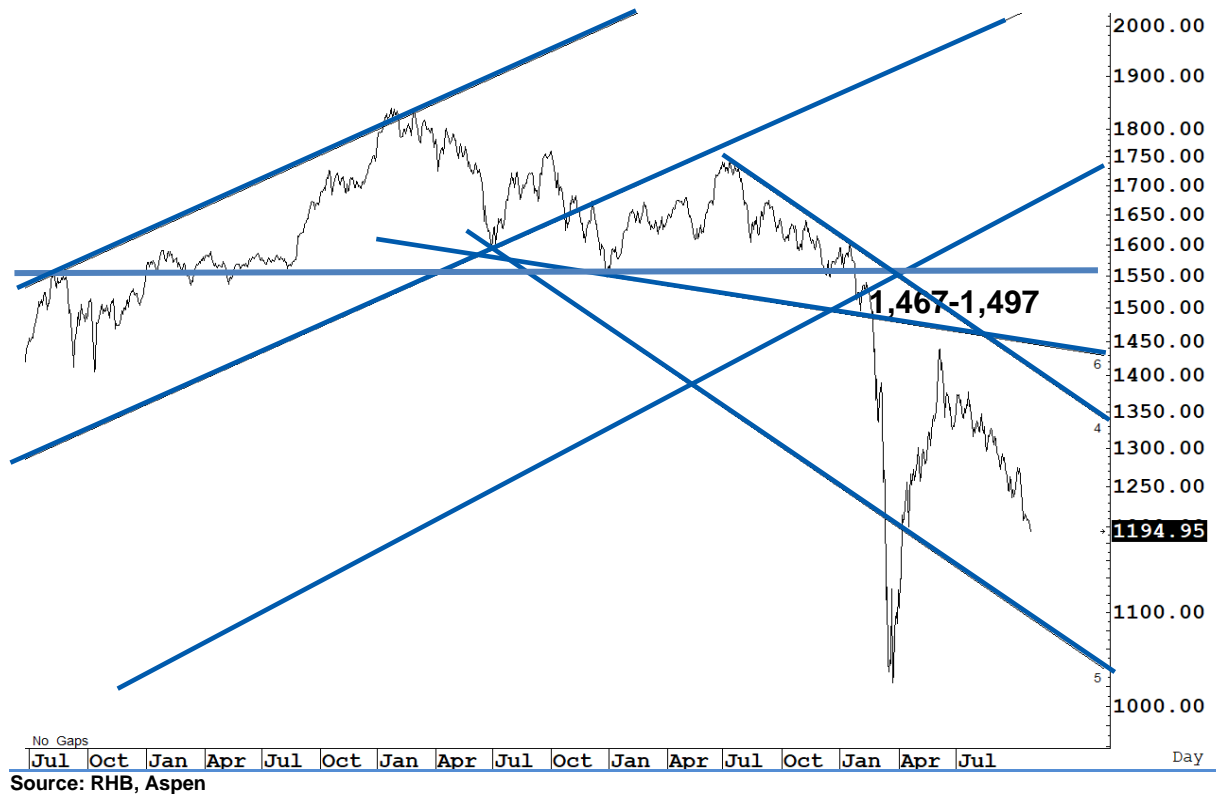
Technical Analyzer

Saravut Tachochavalit, Analyst  
 TEL : +66 (2) 088 9999 Ext. 9754  
 EMAIL : Saravut.ta@rhbgroup.com

SET Index

ดูแกว่ง

Figure 1 : SET Index daily chart



Source: RHB, Aspen

SET Index ปิดที่ 1,194.95 จุด -6.69 จุด มูลค่าการซื้อขาย 52,715 ล้านบาท เพิ่มขึ้นเมื่อเทียบกับปริมาณการซื้อขายวันก่อนหน้า โดยนักลงทุนต่างชาติขายสุทธิ 3,471 ล้านบาท

ระยะกลาง : SET Index อยู่ในช่วงขาลง เดือนนี้ควรปิดเหนือระดับ 1,408 จุดเป็นอย่างน้อย จึงจะมีลุ้นฟื้นตัวในระยะกลาง สำหรับทิศทางในไตรมาส 4/2563 คาดว่ากรอบของ SET จะอยู่ระหว่าง 1,130-1,280 จุด แนะนำ ซื้อเมื่ออ่อนตัว เพื่อหวังผลขายทำกำไรเมื่อดัชนีฟื้นตัว กรอบในสัปดาห์นี้คาดว่าแกว่งในกรอบระหว่าง 1,150-1,230 จุด แนะนำ ขึ้นขาย ลงซื้อ

ระยะสั้น : SET Index ปรับตัวลง และปิดต่ำกว่าระดับ 1,200 จุด อย่างเป็นทางการแล้ว วันนี้ถ้าฟื้นกลับขึ้นมาปิดเหนือระดับ 1,200 จุดได้ มีลุ้นดีดกลับต่อ ในทางกลับกันถ้าติดกลับไม่ข้ามแถว ๆ 1.207 จุด แนะนำ ขายเพื่อหวังผลซื้อกลับเมื่ออ่อนตัว

Saravut Tachochavalit, Analyst  
 TEL : +66 (2) 088 9999 Ext. 9754  
 EMAIL : [Saravut.ta@rhbgrou.com](mailto:Saravut.ta@rhbgrou.com)

# Trading Stocks



Source: RHB, Bloomberg

ระยะสั้นแกว่งในกรอบ **sideway** หรือในกรอบระหว่าง **19.50-21.80** บาท แนะนำ ลง  
 ซื้อ ขึ้นขายในกรอบดังกล่าว ส่วนจุดตัดขาดทุนจะอยู่ที่ **19.40** บาท



Source: RHB, Bloomberg

ระยะสั้นแกว่งในกรอบ **sideway** หรือในกรอบระหว่าง **170-186** บาท แนะนำ ลงซื้อ  
 ขึ้นขายในกรอบดังกล่าว ส่วนจุดตัดขาดทุนจะอยู่ที่ **169** บาท

KCE



Source: RHB, Bloomberg

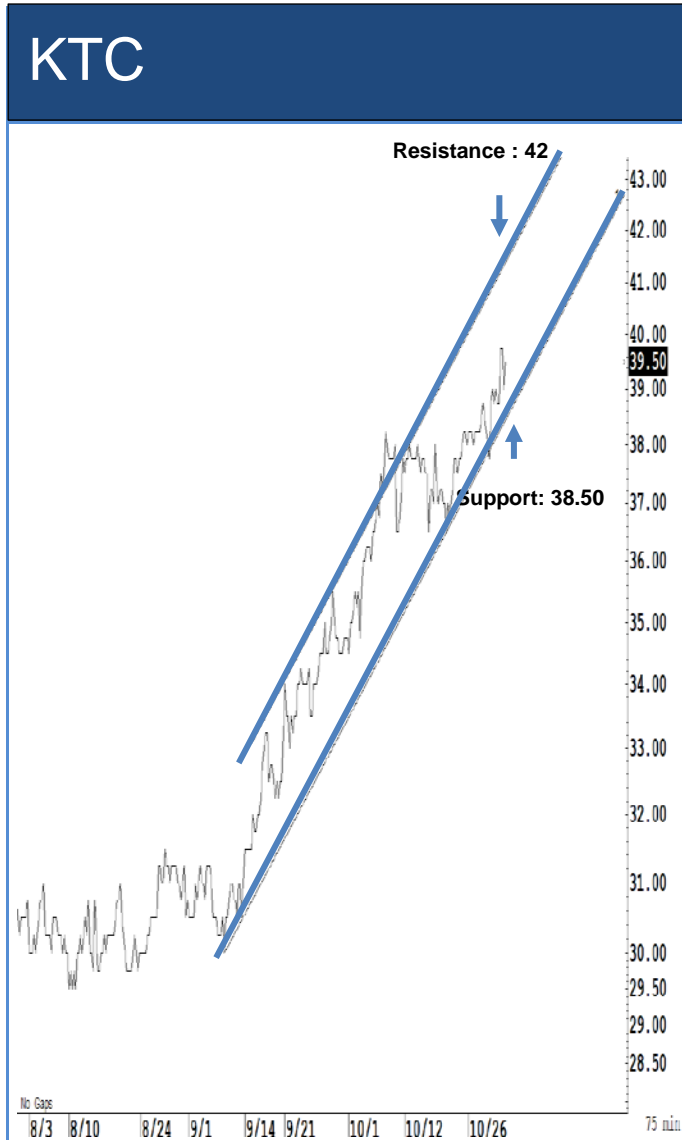
ระยะสั้นแกว่งในกรอบ **sideway** หรือในกรอบระหว่าง **38-40.50** บาท แนะนำ ลงซื้อ  
 ขึ้นขายในกรอบดังกล่าว ส่วนจุดตัดขาดทุนจะอยู่ที่ **37.50** บาท

HANA



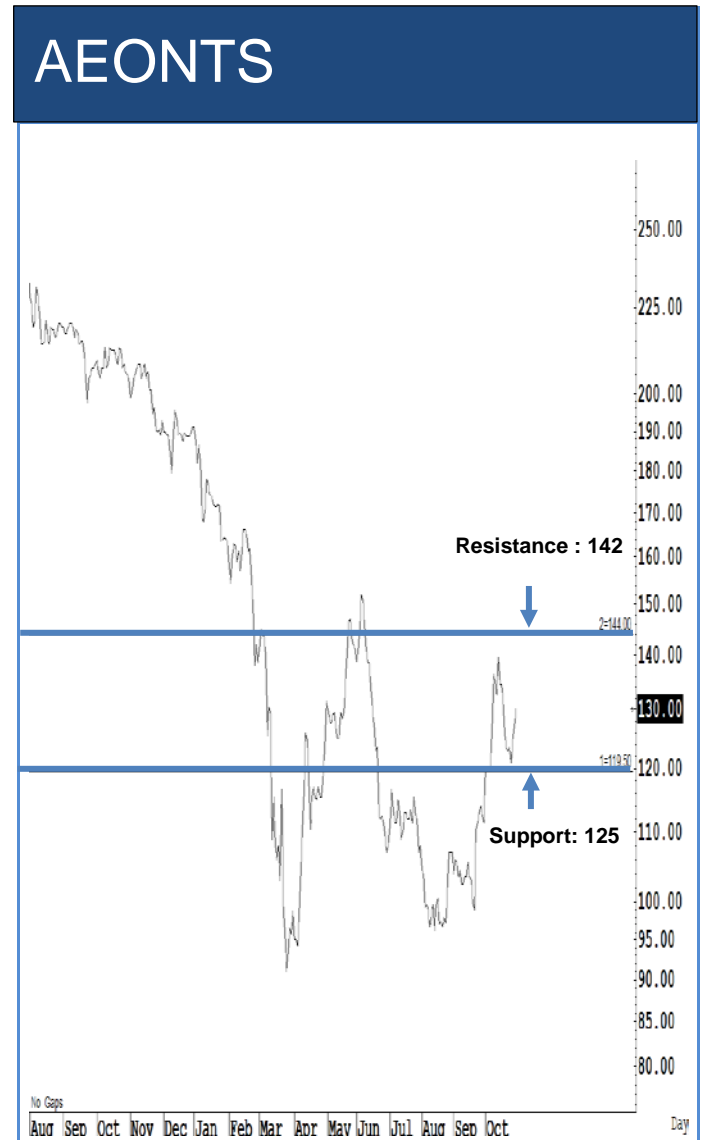
Source: RHB, Bloomberg

ระยะสั้นแกว่งในกรอบ **sideway** หรือในกรอบระหว่าง **43.50-46** บาท แนะนำ ลงซื้อ  
 ขึ้นขายในกรอบดังกล่าว ส่วนจุดตัดขาดทุนจะอยู่ที่ **43** บาท



Source: RHB, Bloomberg

ระยะสั้นแกว่งในกรอบ **sideway** หรือในกรอบระหว่าง **38.50-42** บาท แนะนำ ลงซื้อ  
 ขึ้นขายในกรอบดังกล่าว ส่วนจุดตัดขาดทุนจะอยู่ที่ **38** บาท



Source: RHB, Bloomberg

ระยะสั้นแกว่งในกรอบ **sideway** หรือในกรอบระหว่าง **125-142** บาทแนะนำ ลงซื้อ  
 ขึ้นขายในกรอบดังกล่าว ส่วนจุดตัดขาดทุนจะอยู่ที่ **124** บาท

## Key Stock News (ที่มา: ข่าวหุ้น)

**ออมสินทุ่มเงิน 2 พันล.เทกโอเวอร์'AMANAH'ซื้อ 500 ล้านหุ้นจากไอแบงก์ ซบอर्डเดือน พ.ย.นี้**

คลังเงิน! หนุนแบงก์ออมสินเทกโอเวอร์ บมจ.อะมานะฮ์ ลิสซิ่ง (AMANAH) คาดใช้เงินไม่เกิน 2 พันล้านบาท ซื้อหุ้นจากแบงก์อิสลามจำนวน 500 ล้านหุ้น สัดส่วน 48.59% พร้อมเตรียมเสนอเข้าบอร์ดเดือน พ.ย.นี้ เพื่อลุยสินเชื่อจำนำทะเบียนรถ ส่วนการร่วมทุนกับ SAWAD แทบเป็นไปไม่ได้ เหตุต้องใช้เงินลงทุนสูงมาก และอาจจะต้องขาดทุนในช่วง 5 ปีแรกของการดำเนินธุรกิจ

**TU ซื้อเข้าใหม่ 18.90 บาท ลุ้น Q3 กำไรพุ่ง 1.8 พันล้าน**

จับตา TU แจ้งงบไตรมาส 3/63 สัปดาห์นี้ โบรกฯ คาดฟื้นกำไรทะลุ 1.8 พันล้านบาท โต 31% จากไตรมาส 3/62 หลังยอดขายเพิ่มจากราคาหุ้นสูงขึ้น หนุน 9 เดือนแรกเกิน 4.5 พันล้านบาท โต 64% เชียร์ "ซื้อ" ราคาเป้าหมายใหม่ 18.90 บาท

**BAM กำไร Q3 ฟื้นตัวแรงโบรกชี้ทยอยปรับขึ้นทีที DTA**

บล.เมย์แบงก์ กิมเอ็ง เผย BAM จะทยอยปรับขึ้นทีทีกำไรพิเศษจากสินทรัพย์ภายใต้รอดตัดบัญชี (DTA) บางส่วนในไตรมาส 3 ช่วยหนุนความสามารถในการจ่ายปันผล ที่คาดว่าจะจ่าย 1 บาทต่อหุ้น และเป็นปัจจัยหนุนราคาหุ้นระยะสั้น ปรับคำแนะนำเป็น "ซื้อเกินกำไร" ด้านราคา IAA Consensus Target Price อยู่ที่ 26.00 บาท

**TOT จ่ายค่าใบอนุญาตคลื่น 26GHz เล็งเปิด 5G เจาะกลุ่มหน่วยงานรัฐ**

"ทีโอที" จ่ายค่าใบอนุญาตคลื่น 26 GHz จำนวน 1,920.65 ล้านบาท ให้นำเข้าอุปกรณ์ และนำคลื่นความถี่ทดลอง use case หลังเอกชนในพื้นที่ EEC สนใจนำ 5G ไปใช้ในโรงงาน เล็งเปิดให้บริการ 5G เจาะกลุ่มการให้บริการหน่วยงานภาครัฐ

**SPALI ผลงาน Q3 ฟื้นดีกว่า Q2 โบรกฯ คาดฟื้นกำไร 1,150 ล้านโต 173%**

"SPALI" แจ้งงบไตรมาส 3/63 วันที่ 10 พ.ย.นี้ จับตามผลงานฟื้น! โบรกฯ คาด Q3 อดกำไรสุทธิ 1,150 ล้านบาท เพิ่มขึ้น 173% จากไตรมาสก่อน พร้อมลุ้นงบ Q4 กำไรสุทธินิวไฮ นึกอินคอนโดฯ ใหม่ 2 โครงการ พร้อมเชียร์ "ซื้อ" ราคาเป้าหมาย 17.70 บาท

**AWC รีโนเวทพื้นที่ 200 ล้าน บันศูนย์กลางค้าส่งในอาเซียน**

"AWC" ทุ่ม 200 ล้านบาท รีโนเวทศูนย์การค้าพื้นที่ 200 ไร่ ประตูนอกกว่า 30,000 ตร.ม. เปิดตัวโครงการ "AEC TRADE CENTER-PANTIP WHOLESALE DESTINATION" บันเป็นศูนย์กลางค้าส่งใหญ่ที่สุดในอาเซียน พร้อมผนึกกำลังเงินมาเปิดศูนย์นำเข้า-ส่งออก เริ่มให้บริการ 26 พ.ย.นี้ ตั้งเป้าหมายมูลค่าซื้อ-ขายหมุนเวียน 1 พันล้านต่อเดือน

**THAI เปิดบิน 7 ไลน์พิเศษ**

นายวิวัฒน์ ปิยะวิโรจน์ รองกรรมการผู้อำนวยการใหญ่สายการบินไทย จำกัด (มหาชน) หรือ Thai เปิดเผยว่าในเดือนพฤศจิกายน-ธันวาคมนี้ Thai จะให้บริการเที่ยวบินพิเศษถึงพาณิชย์ไปยัง 7 จุดหมายปลายทาง ได้แก่ ลอนดอน แฟรงก์เฟิร์ต โคเปนเฮเกน ฮังการี โตเกียว ไทเป และซิดนีย์ สำหรับผู้โดยสารที่มีความจำเป็นต้องเดินทาง อาทิ ผู้โดยสารชาวต่างชาติที่มีถิ่นพำนักในยุโรป ออสเตรเลีย ญี่ปุ่น ไต้หวัน และออสเตรเลีย ที่ต้องการเดินทางกลับประเทศ รวมทั้งนักเรียน นักศึกษา ที่ต้องการเดินทางไปศึกษาต่อ การเดินทางเพื่อธุรกิจ หรือผู้ที่ประสงค์จะเดินทางไปเมืองอื่นๆ นักท่องเที่ยวต่างชาติแบบจำกัด ภายใต้วีซ่าพิเศษ หรือ Special Tourist VISA (STV)

**รายย่อยจ่อ'แอนด์กรุ๊ป'ล้มหลาม ยอดสูง 3 ล้านล้านดอลลาร์มากกว่าที่เสนอขาย 872 เท่า**

นักลงทุนแห่จองซื้อหุ้นไอพีโอ แอนด์ กรุ๊ป มากกว่าที่มีการเสนอขาย 872 เท่า โดยนักลงทุนรายย่อยจองซื้อสูงเป็นประวัติการณ์ 3 ล้านล้านดอลลาร์ ทำให้เป็นการเสนอขายไอพีโอครั้งใหญ่ที่สุดของโลก ทำลายสถิติที่บริษัท ซาอุดี อารามโก ได้ทำไว้ 29,400 ล้านดอลลาร์ในเดือนธันวาคมที่ผ่านมา

**ธปท.เผยเศรษฐกิจ.ย.-Q3 ดีขึ้น ส่งออก-ลงทุน-บริโภคภาคเอกชน หดตัวน้อยลง**

ธปท.เผยเศรษฐกิจไทยเดือนก.ย.-Q3/63 ปรับดีขึ้น จากเปิดเมือง-มีวันหยุดพิเศษ-การใช้จ่ายภาครัฐ ช่วยขับเคลื่อน แต่เดือนยังมีปัจจัยเสี่ยงต้องตาม ทั้งโควิดระลอกใหม่ และการเมืองในประเทศ หวั่นกระทบเชื่อมั่นและเศรษฐกิจในระยะข้างหน้า

**ชมปะจักษ์ CIMBT ประกันผ่านแบงก์ เพิ่มฐานรายย่อย**

ชมปะประกันภัย (SOMPO) รุกตลาดแบงก์แอสซัวร์รันส์ จับมือ กลุ่มซีไอเอ็มบีไทย(CIMBT) ออกสินค้าใหม่ ประกันสุขภาพ-อัคคีภัย-รถยนต์-รถมอเตอร์ไซค์ เริ่ม 4 พ.ย.นี้ ตั้งเป้า 2 เดือน (พ.ย.-ธ.ค.) 55 ล้านบาท

**KUBANK-KTB ส่งชีกแผนปี 64 ขยายสินเชื่อต่อ/BBL ย้ำจ่ายปันผลขึ้นกับธปท.**

แบงก์ใหญ่ส่งชีกแผนธุรกิจปี 64 กรุงเทพฯ (KTB) เผย ยังเห็นสัญญาณดีของสินเชื่อภาครัฐ พร้อมปักหมุดเดินหน้าขยายสินเชื่อต่อเนื่อง แบงก์กรุงเทพ (BBL) พอใจผลงานไตรมาส 3/63 ระบุเรื่องจ่ายเงินปันผลขึ้นอยู่กับนโยบายธปท. ส่วนกสิกรไทย (KBANK) เตรียมรุกตลาด AEC+3 ชี้ออกหุ้นกู้ AT1 เพื่อรองรับการลงทุนในต่างประเทศ

**'MBKET' Q3 กำไรลด 37% เหตุค่านายหน้า-ค่าพิงูบ**

MBKET เผยไตรมาส 3/63 กำไรสุทธิ 68.73 ล้านบาท ลดลง 37.45% จากรายได้ค่านายหน้าและรายได้ค่าธรรมเนียมลดลง ตามมูลค่าการซื้อขายในตลาดหุ้นที่ลดลง ส่วน 9 เดือน กำไรสุทธิ 310 ล้านบาท เพิ่มขึ้น 108.28% จากมีรายการโอนกลับผลขาดทุนด้านเครดิตฯ และค่าใช้จ่ายผลประโยชน์พนักงาน

**บอร์ดพีพีพีไฟเขียวเอกชน ร่วมทุน 2 โปรเจกต์มูลค่า 1.9 หมื่นล้าน**

คณะกรรมการนโยบายการลงทุนระหว่างรัฐและเอกชน เห็นชอบร่วมลงทุนเอกชน 2 โครงการ มูลค่า 1.9 หมื่นล้านบาท โครงการบริหารจัดการท่าเทียบเรือสาธารณะเพื่อขนถ่ายสินค้าเหลว และโครงการศูนย์เปลี่ยนถ่ายรูปแบบการขนส่งสินค้าเชียงของ

**KTB-UNDP ระดมทุน ช่วยผู้ประกอบการ ชุมชนบนเกาะเต่า**

KTB จับมือ โครงการพัฒนาแห่งสหประชาชาติ (UNDP) เปิดตัวโครงการ Koh Tao, Better Together ตั้งเป้าระดมทุน 1.944 ล้านบาท หวังช่วยเหลือผู้ประกอบการ ส่งเสริมอาชีพในชุมชน พร้อมกระตุ้นการท่องเที่ยวในประเทศ

**'ออมสิน'ไวยอดฝากพุ่ง จ่ายดอกเบี้ยสูงรัฐค้า**

"วิทย์" ไวยอดฝากเงินออมสินปีนี้พุ่ง 2.5 ล้านล้าน สาเหตุเพราะลูกค้ามั่นใจมีรัฐบาลเป็นประกัน และจ่ายดอกเบี้ยสูงพร้อมกระตุ้นการออมกลุ่มเยาวชนเปิดบัญชีขั้นต่ำ 100 บาท มีโอกาสลุ้นรางวัลฯ ละ 1 หมื่นบาท รวม 108 รางวัล

**ข้อมูลธุรกรรมขายชอร์ต (Short Sales)**

	<b>Symbol</b> (30 Oct'20)	<b>Volume</b> (Shares)	<b>Value (Baht)</b>	<b>% Short Sale Volume</b> <b>Comparing with Main</b> <b>Board</b>	<b>% Short Sale Value</b> <b>Comparing with Main</b> <b>Board</b>
1	AOT	5,547,300	283,891,025.00	13.38	13.35
2	PTT	6,261,300	192,878,800.00	11.04	11.02
3	GULF	4,943,000	140,209,625.00	24.63	24.61
4	CPALL	2,243,200	121,450,850.00	7.38	7.39
5	SCB-R	1,758,300	113,476,000.00	10.19	10.16
6	PTTEP	1,368,700	106,921,800.00	13.78	13.76
7	KBANK	1,146,100	87,234,650.00	5.67	5.69
8	SCGP	2,451,800	85,005,175.00	2.53	2.5
9	ADVANC	451,100	77,950,950.00	10.23	10.23
10	SCC	215,400	73,510,900.00	5.62	5.64
11	CBG	597,000	65,865,100.00	13.92	13.92
12	BBL	656,400	63,440,150.00	6.25	6.25
13	CPF	2,355,100	59,466,775.00	13.42	13.41
14	MINT-R	3,462,900	58,488,480.00	7.22	7.24
15	PTTGC	1,412,100	55,956,750.00	10.06	10.04
16	CPN	1,385,700	52,985,125.00	15.18	15.17
17	SCB	798,900	52,069,050.00	4.63	4.66
18	INTUCH	938,900	49,699,975.00	12.51	12.46
19	MINT	2,822,600	47,686,040.00	5.88	5.91
20	BDMS	2,650,300	46,683,480.00	10.94	10.94
21	HMPRO	3,213,000	45,061,520.00	12.86	12.87
22	BTS	5,017,500	44,347,255.00	9.31	9.32
23	EA	1,102,300	42,836,950.00	12.76	12.89
24	KBANK-R	540,700	41,200,600.00	2.68	2.69
25	GPSC	685,600	35,481,050.00	12.45	12.5
26	INTUCH-R	659,400	34,965,325.00	8.79	8.77
27	IVL-R	1,549,600	34,842,690.00	4.9	4.93
28	BEM	4,162,900	33,943,765.00	12.58	12.58
29	KTC	791,000	31,229,750.00	8.6	8.6
30	ADVANC-R	168,800	29,413,200.00	3.83	3.86
31	MTC	534,000	29,382,775.00	4.74	4.74
32	IVL	1,272,800	28,686,000.00	4.03	4.05
33	TMB	34,792,900	28,523,604.00	10.26	10.28
34	CPN-R	743,700	28,434,100.00	8.15	8.14
35	AOT-R	543,200	27,942,150.00	1.31	1.31
36	CRC	1,027,300	27,480,275.00	12.83	12.82
37	EGCO	165,000	27,376,100.00	7.74	7.77
38	TOP	756,400	25,569,800.00	9.95	9.91
39	HMPRO-R	1,806,200	25,292,860.00	7.23	7.23
40	KTB	2,830,700	24,268,885.00	9.22	9.17
41	GLOBAL	1,447,000	23,529,870.00	3.32	3.35
42	BBL-R	218,500	21,271,625.00	2.08	2.09
43	BGRIM	537,200	21,218,450.00	9.56	9.58
44	DTAC	608,200	18,807,375.00	15.01	15.05
45	AWC	6,456,900	18,769,954.00	16.87	16.79
46	RATCH	387,900	18,074,100.00	11.98	11.99

Source: SETSMART



## ข้อมูลแบบรายงานการเปลี่ยนแปลงการถือหลักทรัพย์และสัญญาซื้อขายล่วงหน้าของผู้บริหาร (แบบ 59)

ชื่อบริษัท	ชื่อผู้บริหาร	ประเภทหลักทรัพย์	วันที่ได้มา/ จำหน่าย	จำนวน	ราคา	วิธีการได้มา/ จำหน่าย
KBANK	นาง สุจิตพรพรรณ ล่ำซำ	หุ้นสามัญ	28/10/2563	200,000	75.5	ขาย
KBANK	นาง สุจิตพรพรรณ ล่ำซำ	หุ้นสามัญ	30/10/2563	500,000	75.41	ขาย
TNDT	นาย สุวัฒน์ แดงพิบูลย์สกุล	หุ้นสามัญ	29/10/2563	2,400	2.85	ซื้อ
THG	นาย บุญ วนาสิน	หุ้นสามัญ	29/10/2563	23,000	18.1	ซื้อ
THG	นาย บุญ วนาสิน	หุ้นสามัญ	29/10/2563	77,000	18	ซื้อ
EA	นาย สมบูรณ์ อานูญ	หุ้นสามัญ	29/10/2563	100,000	39.25	ซื้อ
UTP	นาย กำจร ชื่นชูจิตต์	หุ้นสามัญ	29/10/2563	50,000	13	ซื้อ
UTP	นาย มงคล มังกรกนก	หุ้นสามัญ	29/10/2563	20,000	13	ซื้อ
SQ	นาย กันตพัฒน์ ศิริสรรพ	หุ้นสามัญ	22/10/2563	15,000	1.56	ซื้อ
EP	นาย ยุทธ ชินสุภัคกุล	หุ้นสามัญ	28/10/2563	529,000	3.93	ซื้อ
AP	นาย ทรงพล บุษปฤกษ์	หุ้นสามัญ	28/10/2563	46,900	6.38	ขาย

Source: [www.sec.or.th](http://www.sec.or.th)



แบบรายงานการได้มาหรือจำหน่ายหลักทรัพย์ของกิจการ (แบบ 246-2)  
(Corporate Share Trade)

หลักทรัพย์	ชื่อผู้ได้มา/จำหน่าย	วิธีการ	ประเภท หลักทรัพย์	% ก่อน ได้มา/ จำหน่าย	% ได้มา/ จำหน่าย	% หลัง ได้มา/ จำหน่าย	วันที่ได้มา/ จำหน่าย
TPIPL	นาย นเรศ งามอภิชน	จำหน่าย	หุ้น	5.0008	0.0638	4.9369	27/10/2563
GL	นาย Koji Ito	ได้มา	หุ้น	0.7785	9.8267	10.6053	26/10/2563
GL	บริษัท เอ.พี.เอฟ. โฮลดิ้งส์ จำกัด	จำหน่าย	หุ้น	9.8923	9.8267	0.0655	26/10/2563

Source: [www.sec.or.th](http://www.sec.or.th)

## RHB Guide to Investment Ratings

- Buy:** Share price may exceed 10% over the next 12 months  
**Trading Buy:** Share price may exceed 15% over the next 3 months, however longer-term outlook remains uncertain  
**Neutral:** Share price may fall within the range of +/- 10% over the next 12 months  
**Take Profit:** Target price has been attained. Look to accumulate at lower levels  
**Sell:** Share price may fall by more than 10% over the next 12 months  
**Not Rated:** Stock is not within regular research coverage

## Investment Research Disclaimers

RHB has issued this report for information purposes only. This report is intended for circulation amongst RHB and its affiliates' clients generally or such persons as may be deemed eligible by RHB to receive this report and does not have regard to the specific investment objectives, financial situation and the particular needs of any specific person who may receive this report. This report is not intended, and should not under any circumstances be construed as, an offer or a solicitation of an offer to buy or sell the securities referred to herein or any related financial instruments.

This report may further consist of, whether in whole or in part, summaries, research, compilations, extracts or analysis that has been prepared by RHB's strategic, joint venture and/or business partners. No representation or warranty (express or implied) is given as to the accuracy or completeness of such information and accordingly investors should make their own informed decisions before relying on the same.

This report is not directed to, or intended for distribution to or use by, any person or entity who is a citizen or resident of or located in any locality, state, country or other jurisdiction where such distribution, publication, availability or use would be contrary to the applicable laws or regulations. By accepting this report, the recipient hereof (i) represents and warrants that it is lawfully able to receive this document under the laws and regulations of the jurisdiction in which it is located or other applicable laws and (ii) acknowledges and agrees to be bound by the limitations contained herein. Any failure to comply with these limitations may constitute a violation of applicable laws.

All the information contained herein is based upon publicly available information and has been obtained from sources that RHB believes to be reliable and correct at the time of issue of this report. However, such sources have not been independently verified by RHB and/or its affiliates and this report does not purport to contain all information that a prospective investor may require. The opinions expressed herein are RHB's present opinions only and are subject to change without prior notice. RHB is not under any obligation to update or keep current the information and opinions expressed herein or to provide the recipient with access to any additional information. Consequently, RHB does not guarantee, represent or warrant, expressly or impliedly, as to the adequacy, accuracy, reliability, fairness or completeness of the information and opinion contained in this report. Neither RHB (including its officers, directors, associates, connected parties, and/or employees) nor does any of its agents accept any liability for any direct, indirect or consequential losses, loss of profits and/or damages that may arise from the use or reliance of this research report and/or further communications given in relation to this report. Any such responsibility or liability is hereby expressly disclaimed.

Whilst every effort is made to ensure that statement of facts made in this report are accurate, all estimates, projections, forecasts, expressions of opinion and other subjective judgments contained in this report are based on assumptions considered to be reasonable and must not be construed as a representation that the matters referred to therein will occur. Different assumptions by RHB or any other source may yield substantially different results and recommendations contained on one type of research product may differ from recommendations contained in other types of research. The performance of currencies may affect the value of, or income from, the securities or any other financial instruments referenced in this report. Holders of depositary receipts backed by the securities discussed in this report assume currency risk. Past performance is not a guide to future performance. Income from investments may fluctuate. The price or value of the investments to which this report relates, either directly or indirectly, may fall or rise against the interest of investors.

This report does not purport to be comprehensive or to contain all the information that a prospective investor may need in order to make an investment decision. The recipient of this report is making its own independent assessment and decisions regarding any securities or financial instruments referenced herein. Any investment discussed or recommended in this report may be unsuitable for an investor depending on the investor's specific investment objectives and financial position. The material in this report is general information intended for recipients who understand the risks of investing in financial instruments. This report does not take into account whether an investment or course of action and any associated risks are suitable for the recipient. Any recommendations contained in this report must therefore not be relied upon as investment advice based on the recipient's personal circumstances. Investors should make their own independent evaluation of the information contained herein, consider their own investment objective, financial situation and particular needs and seek their own financial, business, legal, tax and other advice regarding the appropriateness of investing in any securities or the investment strategies discussed or recommended in this report.

This report may contain forward-looking statements which are often but not always identified by the use of words such as "believe", "estimate", "intend" and "expect" and statements that an event or result "may", "will" or "might" occur or be achieved and other similar expressions. Such forward-looking statements are based on assumptions made and information currently available to RHB and are subject to known and unknown risks, uncertainties

and other factors which may cause the actual results, performance or achievement to be materially different from any future results, performance or achievement, expressed or implied by such forward-looking statements. Caution should be taken with respect to such statements and recipients of this report should not place undue reliance on any such forward-looking statements. RHB expressly disclaims any obligation to update or revise any forward-looking statements, whether as a result of new information, future events or circumstances after the date of this publication or to reflect the occurrence of unanticipated event

The use of any website to access this report electronically is done at the recipient's own risk, and it is the recipient's sole responsibility to take precautions to ensure that it is free from viruses or other items of a destructive nature. This report may also provide the addresses of, or contain hyperlinks to, websites. RHB takes no responsibility for the content contained therein. Such addresses or hyperlinks (including addresses or hyperlinks to RHB own website material) are provided solely for the recipient's convenience. The information and the content of the linked site do not in any way form part of this report. Accessing such website or following such link through the report or RHB website shall be at the recipient's own risk.

This report may contain information obtained from third parties. Third party content providers do not guarantee the accuracy, completeness, timeliness or availability of any information and are not responsible for any errors or omissions (negligent or otherwise), regardless of the cause, or for the results obtained from the use of such content. Third party content providers give no express or implied warranties, including, but not limited to, any warranties of merchantability or fitness for a particular purpose or use. Third party content providers shall not be liable for any direct, indirect, incidental, exemplary, compensatory, punitive, special or consequential damages, costs, expenses, legal fees, or losses (including lost income or profits and opportunity costs) in connection with any use of their content.

The research analysts responsible for the production of this report hereby certifies that the views expressed herein accurately and exclusively reflect his or her personal views and opinions about any and all of the issuers or securities analysed in this report and were prepared independently and autonomously. The research analysts that authored this report are precluded by RHB in all circumstances from trading in the securities or other financial instruments referenced in the report, or from having an interest in the company(ies) that they cover.

The contents of this report is strictly confidential and may not be copied, reproduced, published, distributed, transmitted or passed, in whole or in part, to any other person without the prior express written consent of RHB and/or its affiliates. This report has been delivered to RHB and its affiliates' clients for information purposes only and upon the express understanding that such parties will use it only for the purposes set forth above. By electing to view or accepting a copy of this report, the recipients have agreed that they will not print, copy, videotape, record, hyperlink, download, or otherwise attempt to reproduce or re-transmit (in any form including hard copy or electronic distribution format) the contents of this report. RHB and/or its affiliates accepts no liability whatsoever for the actions of third parties in this respect.

The contents of this report are subject to copyright. Please refer to Restrictions on Distribution below for information regarding the distributors of this report. Recipients must not reproduce or disseminate any content or findings of this report without the express permission of RHB and the distributors.

The securities mentioned in this publication may not be eligible for sale in some states or countries or certain categories of investors. The recipient of this report should have regard to the laws of the recipient's place of domicile when contemplating transactions in the securities or other financial instruments referred to herein. The securities discussed in this report may not have been registered in such jurisdiction. Without prejudice to the foregoing, the recipient is to note that additional disclaimers, warnings or qualifications may apply based on geographical location of the person or entity receiving this report.

The term "RHB" shall denote, where appropriate, the relevant entity distributing or disseminating the report in the particular jurisdiction referenced below, or, in every other case, RHB Investment Bank Berhad and its affiliates, subsidiaries and related companies.

## **RESTRICTIONS ON DISTRIBUTION**

### **Malaysia**

This report is issued and distributed in Malaysia by RHB Investment Bank Bhd. The views and opinions in this report are our own as of the date hereof and is subject to change. If the Financial Services and Markets Act of the United Kingdom or the rules of the Financial Conduct Authority apply to a recipient, our obligations owed to such recipient therein are unaffected. RHB Investment Bank Bhd has no obligation to update its opinion or the information in this report.

### **Thailand**

This report is issued and distributed in the Kingdom of Thailand by RHB Securities (Thailand) PCL, a licensed securities company that is authorised by the Ministry of Finance, regulated by the Securities and Exchange Commission of Thailand and is a member of the Stock Exchange of Thailand. The Thai Institute of Directors Association has disclosed the Corporate Governance Report of Thai Listed Companies made pursuant to the policy of the Securities and Exchange Commission of Thailand. RHB Securities (Thailand) PCL does not endorse, confirm nor certify the result of the Corporate Governance Report of Thai Listed Companies.

## Indonesia

This report is issued and distributed in Indonesia by PT RHB Sekuritas Indonesia. This research does not constitute an offering document and it should not be construed as an offer of securities in Indonesia. Any securities offered or sold, directly or indirectly, in Indonesia or to any Indonesian citizen or corporation (wherever located) or to any Indonesian resident in a manner which constitutes a public offering under Indonesian laws and regulations must comply with the prevailing Indonesian laws and regulations.

## Singapore

This report is issued and distributed in Singapore by RHB Bank Berhad (Singapore branch) which is a holder of a full bank licence and an exempt capital markets services licence and financial adviser regulated by the Monetary Authority of Singapore. RHB Bank Berhad (Singapore branch) may distribute reports produced by its respective foreign entities, affiliates or other foreign research houses pursuant to an arrangement under Regulation 32C of the Financial Advisers Regulations. Where the report is distributed in Singapore to a person who is not an Accredited Investor, Expert Investor or an Institutional Investor, RHB Bank Berhad (Singapore branch) accepts legal responsibility for the contents of the report to such persons only to the extent required by law. Singapore recipients should contact RHB Bank Berhad (Singapore branch) in respect of any matter arising from or in connection with the report.

## United States

This report was prepared by RHB is meant for distribution solely and directly to "major" U.S. institutional investors as defined under, and pursuant to, the requirements of Rule 15a-6 under the U.S. Securities and Exchange Act of 1934, as amended (the "Exchange Act") via a registered U.S. broker-dealer as appointed by RHB from time to time. Accordingly, any access to this report via Bursa Marketplace or any other Electronic Services Provider is not intended for any party other than "major" US institutional investors (via a registered U.S broker-dealer), nor shall be deemed as solicitation by RHB in any manner. RHB is not registered as a broker-dealer in the United States and currently has not appointed a U.S. broker-dealer. Additionally, RHB does not offer brokerage services to U.S. persons. Any order for the purchase or sale of all securities discussed herein must be placed with and through a registered U.S. broker-dealer as appointed by RHB from time to time as required by the Exchange Act Rule 15a-6. For avoidance of doubt, RHB reiterates that it has not appointed any U.S. broker-dealer during the issuance of this report. This report is confidential and not intended for distribution to, or use by, persons other than the recipient and its employees, agents and advisors, as applicable. Additionally, where research is distributed via Electronic Service Provider, the analysts whose names appear in this report are not registered or qualified as research analysts in the United States and are not associated persons of any registered U.S. broker-dealer as appointed by RHB from time to time and therefore may not be subject to any applicable restrictions under Financial Industry Regulatory Authority ("FINRA") rules on communications with a subject company, public appearances and personal trading. Investing in any non-U.S. securities or related financial instruments discussed in this research report may present certain risks. The securities of non-U.S. issuers may not be registered with, or be subject to the regulations of, the U.S. Securities and Exchange Commission. Information on non-U.S. securities or related financial instruments may be limited. Foreign companies may not be subject to audit and reporting standards and regulatory requirements comparable to those in the United States. The financial instruments discussed in this report may not be suitable for all investors. Transactions in foreign markets may be subject to regulations that differ from or offer less protection than those in the United States.

Please refer to the following link ([RHB Research conflict disclosures – October 2020](#)) and the Disclosure of Conflict of Interest in each of the research reports provided in this email for more details.

Kuala Lumpur	Singapore
<b>RHB Investment Bank Bhd</b> Level 3A, Tower One, RHB Centre Jalan Tun Razak Kuala Lumpur Malaysia Tel : +(60) 3 9280 8888 Fax : +(60) 3 9200 2216	<b>RHB Bank Berhad (Singapore branch)</b> 90 Cecil Street #04-00 RHB Bank Building Singapore 069531
Jakarta	Bangkok
<b>PT RHB Sekuritas Indonesia</b> Revenue Tower, 11th Floor, District 8 - SCBD Jl. Jendral Sudirman Kav 52-53 Jakarta 12190 Indonesia Tel : +6221 509 39 888 Fax : +6221 509 39 777	<b>RHB Securities (Thailand) PCL</b> 10th Floor, Sathorn Square Office Tower 98, North Sathorn Road, Silom Bangrak, Bangkok 10500 Thailand Tel: +(66) 2 088 9999 Fax : +(66) 2 088 9799

สำนักงานใหญ่	สาขาสีลม	สาขาภคินทร์
ชั้น 8,10 อาคารสาทรสแควร์ ออฟฟิศ ทาวเวอร์ 98 ถนนสาทรเหนือ แขวงสีลม เขตบางรัก กรุงเทพมหานคร 10500 Tel: +66-(0)2-862-9999 Fax: +66-(0)2-108-0999	ชั้น 16 อาคารสีลมคอมเพล็กซ์ 191 ถนนสีลม แขวงสีลม เขตบางรัก กรุงเทพมหานคร 10500 Tel: +66-(0)2-200-2000 Fax: +66-(0)2-632-0191	ชั้น 1 อาคารภคินทร์ 9 ถนนรัชดาภิเษก แขวงดินแดง เขตดินแดง กรุงเทพมหานคร 10400 Tel: +66-(0)2-654-1999 Fax: +66-(0)2-654-1900
สาขาปิ่นเกล้า	สาขาวิภาวดีรังสิต	สาขาอัมรินทร์
ชั้น 19 อาคารศูนย์การค้าเซ็นทรัลพลาซ่า ปิ่นเกล้า 7/129 – 221 ถนนบรมราชชนนี แขวงอรุณอัมรินทร์ เขตบางกอกน้อย กรุงเทพมหานคร 10700 Tel: +66(0)-2-828-1555 Fax: +66-(0)2-828-1500	อาคารเกษมทรัพย์ ชั้น 1 89/1 ถนนวิภาวดีรังสิต แขวงจอมพล เขตจตุจักร กรุงเทพมหานคร 10900 Tel: +66 -(0)2-63- 9000 Fax: +66-(0)2-631-9099	ชั้น 15 อาคารอัมรินทร์ทาวเวอร์ 500 ถนนเพลินจิต แขวงลุมพินี เขตปทุมวัน จังหวัดกรุงเทพฯ 10330 Tel: +66-(0)2-652- 4899 Fax: +66 -(0)2-652-4899
สาขาเชียงใหม่	สาขาหาดใหญ่	
314/1 หมู่ที่ 5 ต.สันทรายน้อย อ.สันทราย จ. เชียงใหม่ 50210 Tel: +66-(0)52-00-4999 Fax: +66-(0)52-00-4998	127 – 129 ถนนศรีภูวนารถ ตำบลหาดใหญ่ อำเภอหาดใหญ่ จังหวัดสงขลา 90110 Tel: +66-74-891-999 Fax: +66-(0)74-89- 900	