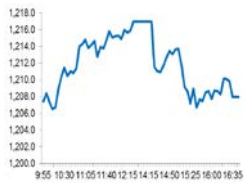


Market Comment

Saravut Tachochavalit, Analyst
 TEL : +66 (2) 088-9754
 EMAIL : Saravut.ta@rhbgroup.com

VIX กลับมาพุ่งขึ้นอีกครั้ง



Open	1,207.42
High	1,217.88
Low	1,205.88
Closed	1,207.94
Chg.	-1.01
Chg.%	-0.08
Value (mn)	55,081.11
P/E (x)	20.78
P/BV (x)	1.38
Yield (%)	4.13
Market Cap (mn)	13,292.78

Up 616
 Down 752
 Unchanged 557

SET 50-100 – MAI – Futures Index

	Closed	Chg.	(%)
SET 50	756.02	-2.70	-0.36
SET 100	1,704.23	-3.73	-0.22
S50_Con	752.80	-2.50	-0.33
MAI Index	311.75	1.36	0.44

Trading Breakdown: Daily

(Bt,m)	Buy	Sell	Net
Institution	6,306.79	4,538.51	1,768.28
Proprietary	8,662.50	7,374.84	1,287.66
Foreign	19,499.78	22,845.91	-3,346.13
Local	20,612.04	20,321.85	290.19

Trading Breakdown: Month to Date

(Bt,m)	Buy	Sell	Net
Institution	82,810.10	94,177.84	-11,367.70
Proprietary	120,394.81	117,505.50	2,889.33
Foreign	330,605.93	347,839.96	-17,234.03
Local	394,469.75	368,757.33	25,712.40

World Markets Index

	Closed	Chg.	(%)
Dow Jones	26,519.95	-943.24	-3.43
NASDAQ	11,004.87	-426.48	-3.73
FTSE 100	5,582.80	-146.19	-2.55
Nikkei	23,181.81	-236.70	-1.01
Hang Seng	24,708.80	-78.39	-0.32

Foreign Exchange Rates

	Closed	Chg.	(%)
US Dollar	31.26	0.00	0.00
Baht (Onshore)	104.32	0.00	0.00
Yen	1.18	0.00	0.06

Commodities

	Closed	Chg.	(%)
Oil: Brent	38.78	0.34	0.88
Oil: Dubai	38.58	-0.61	-1.56
Oil: Nymex	37.39	-2.18	-5.51
Gold	1,879.89	2.70	0.14
Zinc	2,522.50	-16.00	-0.63
BDIY Index	1,384.00	-29.00	-2.05

Source: Bloomberg

ตลาดหุ้นสหรัฐฯปิดลบ กังวลการแพร่ระบาดของโรคโควิด-19 ในหลายประเทศ ทำให้ต้องมีการล็อกดาวน์ ซึ่งจะส่งผลกระทบต่อเศรษฐกิจโลก และกังวลความไม่แน่นอนของผลการเลือกตั้ง ทำให้ DOW JONES, NASDAQ, S&P500 ปิด -3.43%, -3.73%, -3.53%

ตลาดหุ้นยุโรปปิดลบ หลังเยอรมนีประกาศล็อกดาวน์ฉุกเฉินเพื่อรับมือกับโรคโควิด-19 ทำให้ DAX, FTSE, CAC40, FTMIB ปิด -4.17%, -2.55%, -3.37%, -4.06%

สัญญาน้ำมันดิบ WTI ส่งมอบเดือนธ.ค. ลดลง 2.18 ดอลลาร์ ปิดที่ 37.39 ดอลลาร์/บาร์เรล ส่วนสัญญาน้ำมันดิบเบรนท์ส่งมอบเดือนธ.ค. ลดลง 2.08 ดอลลาร์ ปิดที่ 39.12 ดอลลาร์/บาร์เรล กังวลเกี่ยวกับภาวะน้ำมันล้นตลาด และกังวลการแพร่ระบาดของโรคโควิด-19

ตลาดหุ้นไทยวานนี้ปรับตัวในกรอบแคบ ๆ สอดคล้องกับตลาดหุ้นในภูมิภาคที่ส่วนใหญ่อยู่ในแดนลบ ตลาดลดความคาดหวังเกี่ยวกับมาตรการกระตุ้นเศรษฐกิจรอบใหม่ของสหรัฐฯ ที่คาดว่าจะออกไม่ทันก่อนการเลือกตั้งประธานาธิบดีสหรัฐฯ นอกจากนี้การแพร่ระบาดรอบใหม่ของไวรัสโควิด-19 ในยุโรปและในสหรัฐฯ ยังทำให้เศรษฐกิจถูกถ่วงลงจากการล็อกดาวน์บางส่วน ติดตามช่วงโค้งสุดท้ายก่อนการเลือกตั้งประธานาธิบดีสหรัฐฯ ปัจจุบันโพลของผู้สมัครทั้งสองคนนั้น ไบเดนนำทรัมป์อยู่ 7% ซึ่งเป็นคะแนนที่ยังไม่ขาดทางด้านเจฟฟ์ มอร์แกน เซส แอนด์ โค คาดว่า ทรัมป์ยังมีโอกาสที่คว้าชัยชนะในการเลือกตั้งประธานาธิบดีสหรัฐฯ ในสมัยที่สองได้ เนื่องจากโพลสำรวจปัจจุบันที่บ่งชี้ว่าไบเดน มีคะแนนนำทรัมป์ไม่มากนัก มีโอกาสคลาดเคลื่อนได้ และในสมัยแรกทรัมป์ก็เคยชนะนางฮิลลารี คลินตัน ด้วยคะแนนเสียงจากคณะผู้เลือกตั้ง (Electoral College) ซึ่งในท้ายที่สุดหากทรัมป์ชนะ เจฟฟ์ มอร์แกนคาดว่า ราคาสินทรัพย์ในภูมิภาคเอเชียอาจได้รับแรงกดดันมากขึ้น เนื่องจากข้อพิพาทระหว่างสหรัฐฯ และจีนในประเด็นการค้า เทคโนโลยี และการลงทุนนั้นจะยังคงดำเนินต่อไป ซึ่งจะเป็นผลดีต่อหุ้นสหรัฐฯ และค่าเงินดอลลาร์ ในทางกลับกันหากไบเดนชนะ อาจทำให้สหรัฐฯ กลับเข้าร่วม CPTPP ซึ่งไทยเองต้องสรุปว่าจะเข้าร่วม CPTPP หรือไม่ และไทยอาจขอเจรจากับสหรัฐฯ ในการขอคงสิทธิ GSP กับสหรัฐฯ ไทยมีโอกาสสูงที่การส่งออกไปสหรัฐฯ จะฟื้นตัวกว่าสมัยทรัมป์

การตั้งคณะกรรมการสมานฉันท์ 7 ฝ่ายอาจสะดุด หลังพรรคเพื่อไทยประกาศจุดยืนฝ่ายค้านไม่ร่วมสังฆกรรม หวันเป็นชื่อเวลาตามคาดและเป้าหมายของพรรคร่วมฝ่ายค้าน และกลุ่มผู้ชุมนุมที่ต้องการคือให้นายกรัฐมนตรีลาออกจากตำแหน่งเพียงสถานเดียว ทำให้ความสำเร็จของคณะกรรมการสมานฉันท์เพื่อหาทางออกให้กับประเทศ ตรีบหรือขึ้นมาทันทีเนื่องจากในส่วนของกลุ่มผู้ชุมนุม ก็น่าจะไม่ใช่เข้าร่วมในคณะกรรมการสมานฉันท์เช่นกัน ซึ่งจะให้องค์ประกอบไม่ครบสมบูรณ์ทางด้านประธานสภา ได้มอบหมายให้สถาบันพระปกเกล้าศึกษารูปแบบการตั้งคณะกรรมการสมานฉันท์ เรามองว่าสุดท้ายก็จะไปอยู่ที่ความจริงใจในการแก้รัฐธรรมนูญ และการปิดสวิตช์ส.ว.

แนวโน้มตลาดหุ้นไทยวันนี้คาดว่าผันผวนตามตลาดหุ้นในภูมิภาค ติดตามโค้งสุดท้ายก่อนการเลือกตั้งประธานาธิบดีสหรัฐฯ ในสัปดาห์หน้าว่าจะเกิดความวุ่นวายหรือไม่ ในแง่ของผลการเลือกตั้งที่อาจจะออกมาสูสีใกล้เคียง ทำให้ล่าสุดตลาดหุ้นสหรัฐฯ เริ่มกลับมาผันผวนจากความไม่แน่นอนดังกล่าว ค่า VIX มีแนวโน้มทดสอบระดับ 50 ปัจจุบันอยู่ที่ 40

กลยุทธ์การลงทุน

Trading: พันตัวไม่ข้ามแนวต้านแถวๆ 1,287 จุด แนะนำ ขาย

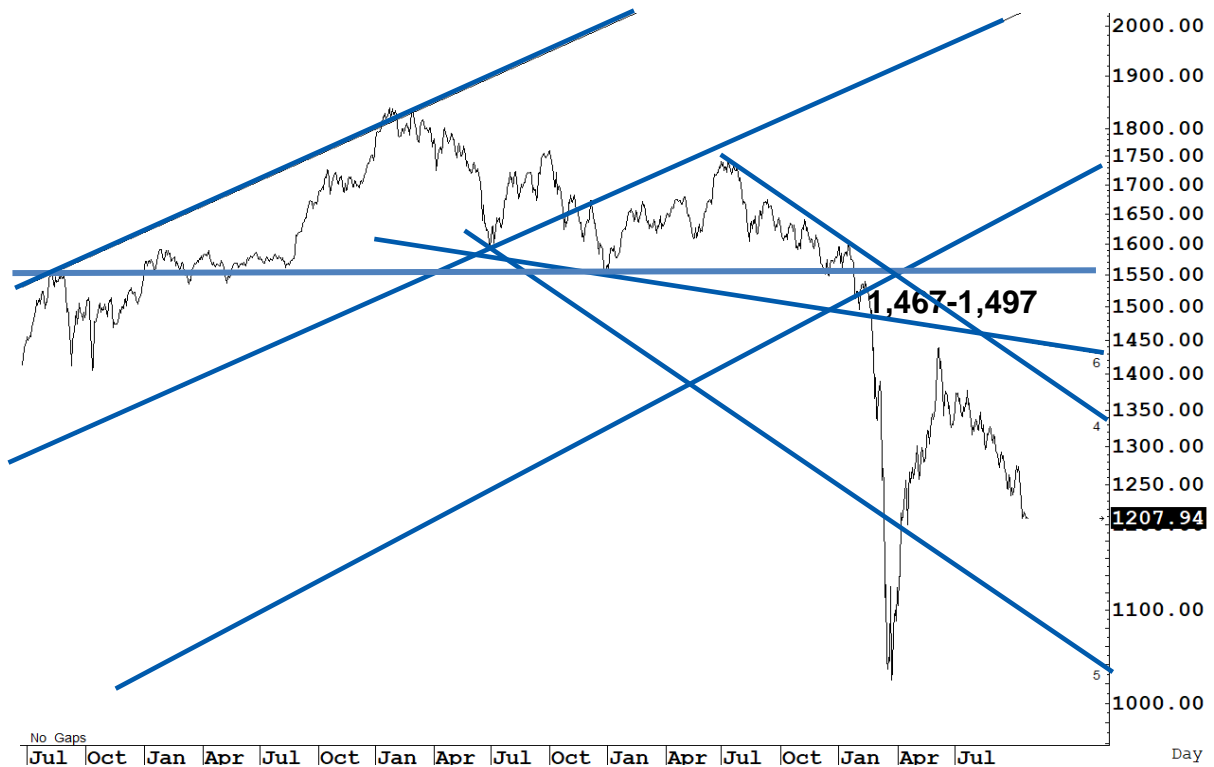
Technical Analyzer

Saravut Tachochavalit, Analyst
 TEL : +66 (2) 088 9999 Ext. 9754
 EMAIL : Saravut.ta@rhbgroup.com

SET Index

ไฟท์บังคับ

Figure 1 : SET Index daily chart



Source: RHB, Aspen

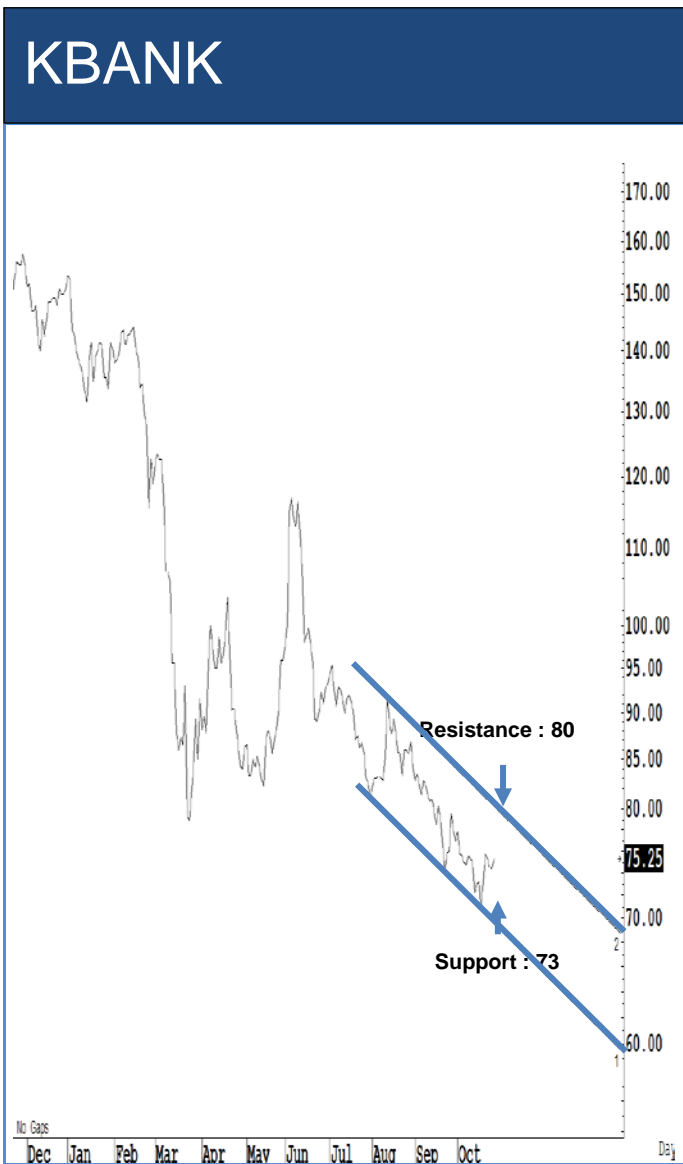
SET Index ปิดที่ 1,207.94 จุด -1.01 จุด มูลค่าการซื้อขาย 54,799 ล้านบาท เพิ่มขึ้นเมื่อเทียบกับปริมาณการซื้อขายวันก่อนหน้า โดยนักลงทุนต่างประเทศขายสุทธิ 3,346 ล้านบาท

ระยะกลาง : SET Index อยู่ในช่วงขาลง เดือนนี้ควรปิดเหนือระดับ 1,408 จุดเป็นอย่างน้อย จึงจะมีลุ้นฟื้นตัวในระยะกลาง สำหรับทิศทางในไตรมาส 4/2563 คาดว่ากรอบของ SET จะอยู่ระหว่าง 1,130-1,280 จุด แนะนำ ซื้อเมื่ออ่อนตัว เพื่อหวังผลขายทำกำไรเมื่อดัชนีฟื้นตัว กรอบในสัปดาห์นี้คาดว่า แนวโน้มกรอบระหว่าง 1,150-1,250 จุด แนะนำ ขึ้นขาย ลงซื้อ

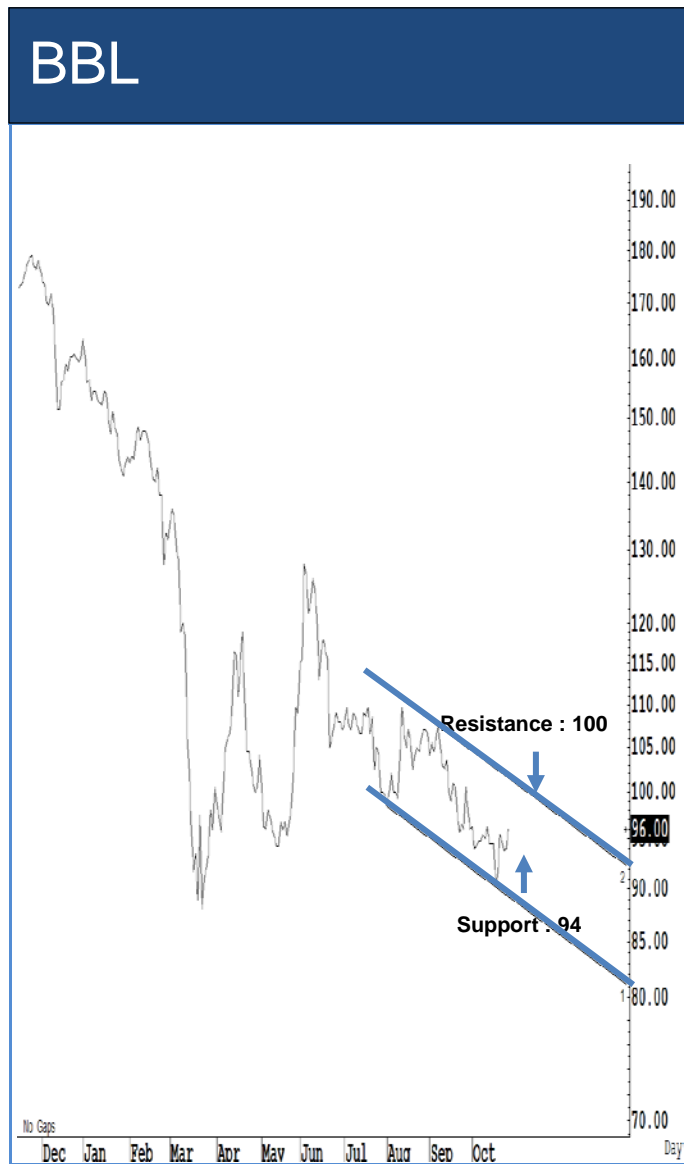
ระยะสั้น : SET Index แนวโน้มในกรอบแคบ ๆ ยังไม่มีทิศทางที่ชัดเจน ยังคงทรงตัวอยู่เหนือระดับ 1,200 จุดได้ สั้น ๆ ดึงกลับไม่ข้ามแถว ๆ 1.223 จุด แนะนำ ขายเพื่อหวังผลซื้อกลับเมื่ออ่อนตัว ปิดต่ำกว่าระดับ 1,200 จุด แนะนำ ชะลอการเก็งกำไร

Saravut Tachochavalit, Analyst
 TEL : +66 (2) 088 9999 Ext. 9754
 EMAIL : Saravut.ta@rhbgroup.com

Trading Stocks



ระยะสั้นแกว่งในกรอบ sideway หรือในกรอบระหว่าง 73-80 บาท แนะนำ ลงซื้อ ขึ้นขายในกรอบดังกล่าว ส่วนจุดตัดขาดทุนจะอยู่ที่ 72.50 บาท

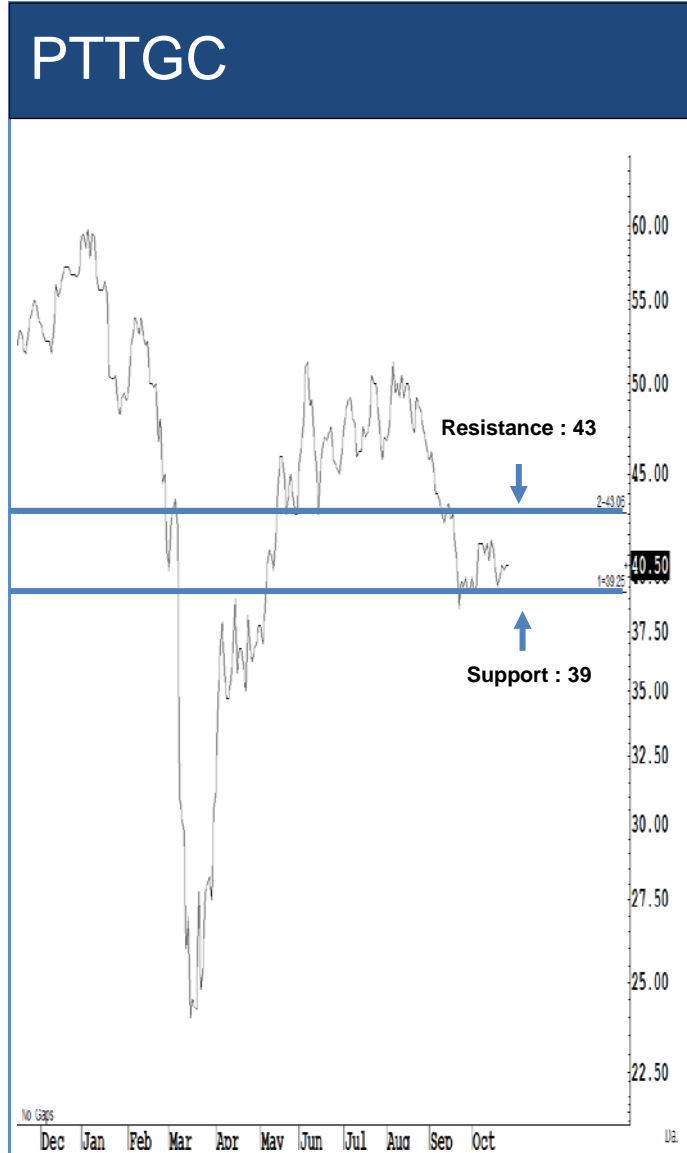


ระยะสั้นแกว่งในกรอบ sideway หรือในกรอบระหว่าง 94-100 บาท แนะนำ ลงซื้อ ขึ้นขายในกรอบดังกล่าว ส่วนจุดตัดขาดทุนจะอยู่ที่ 93.50 บาท



Source: RHB, Bloomberg

ระยะสั้นแกว่งในกรอบ **sideway** หรือในกรอบระหว่าง 28-30.50 บาท แนะนำ ลงซื้อ ขึ้นขายในกรอบดังกล่าว ส่วนจุดตัดขาดทุนจะอยู่ที่ 27.50 บาท



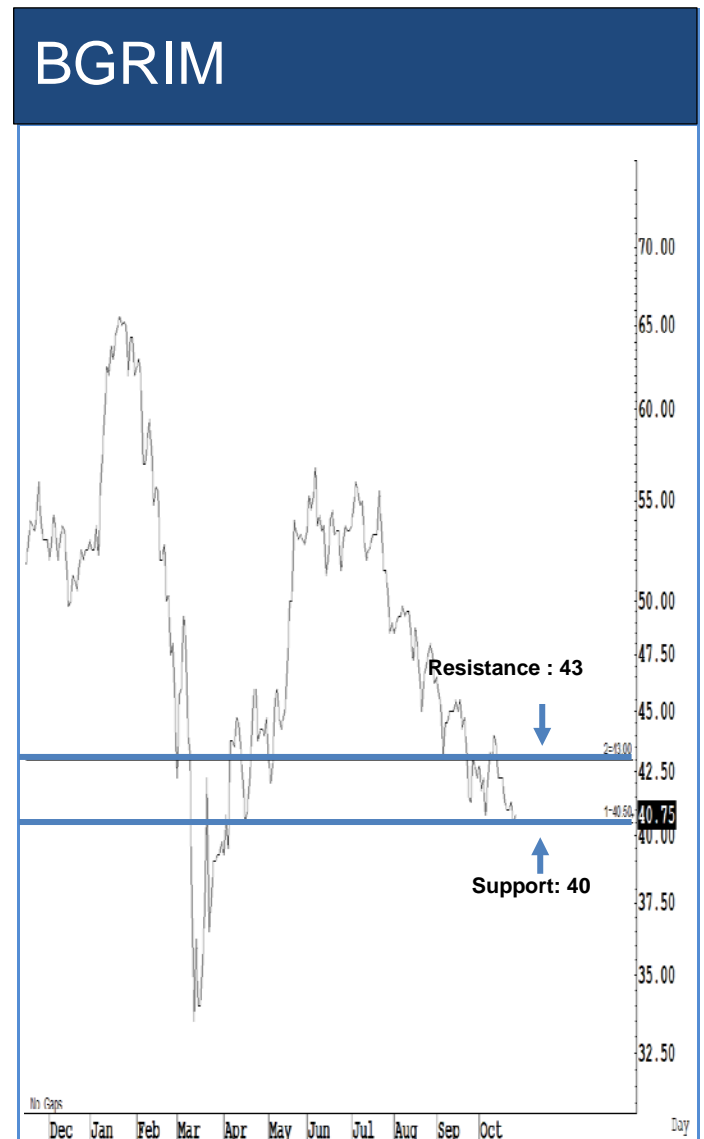
Source: RHB, Bloomberg

ระยะสั้นแกว่งในกรอบ **sideway** หรือในกรอบระหว่าง 39-43 บาท แนะนำ ลงซื้อ ขึ้นขายในกรอบดังกล่าว ส่วนจุดตัดขาดทุนจะอยู่ที่ 38.50 บาท



Source: RHB, Bloomberg

ระยะสั้นแกว่งในกรอบ **sideway** หรือในกรอบระหว่าง **120-133** บาท แนะนำ ลงซื้อ ขึ้นขายในกรอบดังกล่าว ส่วนจุดตัดขาดทุนจะอยู่ที่ **119** บาท



Source: RHB, Bloomberg

ระยะสั้นแกว่งในกรอบ **sideway** หรือในกรอบระหว่าง **40-43** บาท แนะนำ ลงซื้อ ขึ้นขายในกรอบดังกล่าว ส่วนจุดตัดขาดทุนจะอยู่ที่ **39.50** บาท

Key Stock News (ที่มา: ข่าวหุ้น)

SCGP เลียนแบบปตท. หลุดกรีนชูราคาต่ำจาง กำไร Q3 ต่ำคาดพื้นฐานดีปีหน้ารายได้แสนล้าน

วานนี้ "SCGP" หลุดจางไอพีโอปิดตลาด 34.25 บาท เลียนแบบ "ปตท." หลังไร้กรีนชูช่วยพยุงราคา จุดราคาหุ้นต่ำจาง ขณะนี้แจ้งงบไตรมาส 3/63 ต่ำกว่าคาดมีกำไรสุทธิ 1,335 ล้านบาท ลดลง 9% จากปีก่อน "วิชาญ" ย้ำพื้นฐานธุรกิจยังสดใส ตั้งเป้ารายได้ปีหน้าพุ่ง 1 แสนล้านบาท หลังเตรียมทยอยบุกขยายได้ 4 โครงการใหม่ในไทย-ต่างประเทศ เล็งประกาศเปิดดีลเจรจาซื้อกิจการปลายปีนี้

STA-NER ริงคิก รับราคาอย่างพุ่ง

"หุ้นกลุ่มยาง" ริง! รับราคาอย่างอยู่ในระดับสูงต่อเนื่อง หลังเกิดน้ำท่วมและฝนตกหนักในจีนตอนใต้และเวียดนาม โบรคเกอร์ "ซีอี" SJA เป้าราคา 41 บาท คาดปีนี้มีผลกำไร 4,600 ล้านบาท พร้อมแนะ "ซีอี" NER เป้าราคา 5 บาท ลุ้นกำไรปีโต 58% และ 853 ล้านบาท

SFT เทรดวันเน่เหนือจาง ล้นผลงานปีนีโตสองหลัก

หุ้นไอทีไอทีใหม่ "SFT" หนึ่งในผู้นำการให้บริการ Labeling Solutions แบบครบวงจร ลงสนามเทรดใน mai วันนี้ ล้นราคาวิ่งเหนือจางไอพีโอ 3.80 บาท เดินหน้าลงทุนขยายฐานการผลิตแห่งใหม่-เพิ่มไลน์สินค้า หนุนศักยภาพการผลิตฟิล์มหมัดรูปแบบครบวงจร มั่นใจแนวโน้มผลงานปีนีเติบโตเป็นเลข 2 หลัก

STARK โยนหุ้นเพิ่มโฟลต 'วนรัชต์' ฟาดกำไร 1.8 พันล.

"วนรัชต์ ตั้งคารวคุณ" ผู้ถือหุ้นใหญ่ STARK โยนบักลือต 2,250 ล้านหุ้นให้กองทุน-สถาบัน-VI ปลดล็อกปัญหาฟรีโฟลต โดยขายที่ราคา 1.40 บาท จากต้นทุนหุ้นละ 0.60 บาท ฟาดกำไรอีกกว่า 1,800 ล้านบาท พร้อมลุ้นเตรียมถูกตั้งเข้าค่านวนในดัชนี SET50 และ MSCI

ILINK ลุ้นคว้างงานกฟภ. 377 ล้าน โบรคเกอร์คาด Q3 พันกำไร 140 ล้าน โต 504%

"ILINK" แย้มไตรมาส 3/63 กำไรสุทธิพุ่ง 5,900 ล้านบาท บุกปีนี 1,000 ล้านบาท ลุ้นคว้างงานสายไฟฟ้าแรงสูงของกฟภ. มูลค่า 377 ล้านบาทในไตรมาส 4/63 จ่อเซ็นสัญญาเคเบิลใต้น้ำเกาะปันหยีภายในปีนี้ โบรคเกอร์ คาด Q3 พันกำไรสุทธิ 140 ล้านบาท โตกระโดด 504%

กสทช. กำชับค่ายมือถือ ดูแลสัญญาโทรศัพท ช่วงพายุได้ฝุ่นโมลาเบ

"กสทช." กำชับโอเปอเรเตอร์ทุกรายดูแลคุณภาพสัญญาณและโครงข่ายโทรศัพทเคลื่อนที่ในพื้นที่ที่กรมอุตุนิยมวิทยาคาดการณ์ว่า จะได้รับผลกระทบจากพายุได้ฝุ่นโมลาเบ

IVL คำรางวัล'2020 DX CEO' สุดยอดเยี่ยมดิจิทัลทรานส์ฟอร์มเมชัน

"ออลก โลเซีย" ซีอีโอกลุ่มไอทีแอล คำรางวัลสุดยอดซีอีโอด้านดิจิทัล ทรานส์ฟอร์มเมชัน "2020 DX CEO" จาก IDC Thailand ในงาน IDC Digital Transformation Awards (DX Awards) ปีนี้ เพื่อยกย่ององค์กรที่มีความเป็นเลิศในการนำเทคโนโลยีดิจิทัลมาสร้างการเปลี่ยนแปลงอย่างมีนัยสำคัญสำหรับธุรกิจและตลาดในภูมิภาคเอเชียแปซิฟิก

THAI เปิดตัวกระเป๋ใหม่ ผลิตจากเสื้อชูชีพ-แพยาง เปิดจางแล้วตั้งแต่วันนี้

"การบินไทย" หวายได้เสริม เปิดตัวกระเป๋ "Re-Life Collection" รวม 6 แบบ จาก THAI Shop ดัดแปลงมาจากเสื้อชูชีพ และแพยางบนเครื่องบินที่หมดอายุการใช้งานแล้ว ตอบโจทย์กระแสรักษ์โลก เปิดให้สั่งจางล่วงหน้าตั้งแต่วันที่ 29 ตุลาคมนี้ ราคาเริ่มต้น 390 บาท

MJD จับมือมหาวิทยาลัยเปิดโครงการบุคลากรดิ่งนักศึกษาเรียนรู้งาน

"MJD" ชูแนวคิดคัดสรรและพัฒนาบุคลากรผ่าน Major Lifescape Academy เปิดตัวโครงการ Management Trajnee ร่วมกับสถาบันการศึกษาต่างๆ ดิ่งนักศึกษาเรียนรู้งานตั้งแต่ไตรมาส 3/63 พร้อมกำหนดรับรุ่นถัดไป ก.พ. 64

โควิดระลอกสองกระทบเอเชียจำกัด เครดิตสวิสเล็งตลาดไทยหากมีข่าวเกี่ยวกับวัคซีน

เอเชียน่าจะได้รับผลกระทบทางเศรษฐกิจจากการติดเชื้อโควิด-19 ระลอกสองอย่างจำกัด เนื่องจากภูมิภาคยังสามารถฟื้นตัวได้อย่างรวดเร็ว นักกลยุทธ์หุ้นเครดิตสวิส ให้ตลาดหุ้นเกาหลีเป็น "ท็อป พิก" และกำลังมองเศรษฐกิจที่มีความเสี่ยงสูงชันและได้รับผลกระทบจากการระบาดหนักกว่าอย่างฮ่องกงหรือไทย หากมีข่าวดีเกี่ยวกับการทดลองวัคซีนในเฟส 3 อย่งไรก็ดี เจ.พี.มอร์แกน เตือนเอเชียมีความเสี่ยงเกี่ยวกับตราสารหนี้บริษัท หากไม่มีมาตรการกระตุ้นเศรษฐกิจในสหรัฐอีกครั้ง และสินทรัพย์เอเชียจะได้รับผลกระทบหากทรัมป์ชนะอย่างไม่คาดคิด

สายการบินทั่วโลกถึงแตก 'ไออาต้า' วอนรัฐเร่งช่วย

ไออาต้า วอนรัฐบาลเร่งช่วยเหลือสายการบิน ซีสายการบินทั่วโลกไม่สามารถลดต้นทุนได้อย่างมีประสิทธิภาพที่จะลดการเผาผลาญเงินเพื่อหลีกเลี่ยงการล้มละลายและรักษาตำแหน่งงานในปี 2564 ไว้ได้ คาดรายได้ในปีหน้าเหลือเพียงครึ่งหนึ่งของปี 2562

'กรุงไทย' พันสภาพรัฐวิสาหกิจ โบรคเกอร์ มองปลดแอก ต้นทุนลดกำไรเพิ่ม

กรุงไทย รอกฤษฎีการาคา (เป็นทางการ) พันสภาพหน่วยงานรัฐตามรอยการบินไทย หลังพบกองทุนฟื้นฟู ผู้ถือหุ้นใหญ่ 55% ไม่มีสถานะเป็นรัฐวิสาหกิจ ตามนิยามพ.ร.บ.กำกับดูแลและบริหารรัฐวิสาหกิจฉบับใหม่ KTB ต้องพันสภาพฯ และยกเลิกสภาพแรงงานฯ ตามกฎหมายเดิม ด้านโบรคเกอร์ มุ่งกรุงไทยปลดแอก ผลดีมากกว่าผลเสีย ต้นทุนการดำเนินงานลด กำไรเพิ่ม

ก.ล.ต. มิน! โบรคเกอร์ขาดทุน เหตุแข่งลดค่าคอมฯ และเพิ่มคุณภาพบริการ

ก.ล.ต.แนะโบรคเกอร์ เพิ่มคุณภาพบริการ-หนุนการแข่งขันเป็นธรรม หลังพบบริษัทที่ขาดทุนมีจำนวนสูงถึง 30% ของทั้งอุตสาหกรรม พร้อมมองตลาดกองทุนจะแข่งดุช่วงดอกเบี้ยขาลง หลังกลุ่มประกันฯ หันเปิดทองเองมากขึ้น

'ศักดิ์สยาม' ลิสซิ่ง'วางเป้าปี 66 พอร์ตสินเชื่อดี 2 เท่า-ลุยขยายสาขาต่อเนื่อง

"ศักดิ์สยามลิสซิ่ง" ตั้งเป้าปี 66 พอร์ตสินเชื่อดี 2 เท่า จากปัจจุบัน 6 พันล้านบาท เร่งเดินหน้าขยายสาขาปีละ 200 แห่ง หวังดันสาขาเพิ่มเป็น 1,119 แห่ง จากปัจจุบัน 519 แห่ง

'กสิกรไลน์' รุกสินเชื่อดี ไม่มีหลักประกันปีม ลูกค้าปีแรก 1 ล.ราย

บมจ.กสิกรไลน์ (LINE BK) รุกตลาดสินเชื่อดีไม่มีหลักประกัน ตั้งเป้าหมายขยายฐานลูกค้าและหลักล้านรายภายในช่วงปีแรก พร้อมปักหมุดเป็นตัวแทนจำหน่ายกองทุนรวมและประกันทุกเครือช่ายภายใน 2 ปี

กองสลากฯ ยิงวันในอ่าง เล็งจัดสูตรคละเลขใหม่

บอรรถสลากฯ ปีงไคเตย พิมพ์สลากแบบคละสูตรใหม่ บ้องกันรวมชุดนำไปขายเกินราคา เริ่มงวด 16 ธ.ค. 63 นี้ พร้อมเปิดลงทะเบียนจัดสรรสลากฯ ล่วงหน้า 1 แสนราย รองรับผู้ค้าหน้าใหม่ รับคนว่างงาน

ข้อมูลธุรกรรมขายชอร์ต (Short Sales)

	Symbol (28 Oct'20)	Volume (Shares)	Value (Baht)	% Short Sale Volume Comparing with Main Board	% Short Sale Value Comparing with Main Board
1	PTT	6,295,900	200,185,600.00	12.2	12.2
2	SCGP	4,133,800	143,613,775.00	2.15	2.14
3	PTTEP	1,391,300	109,909,225.00	11.74	11.72
4	AOT	2,002,500	106,424,700.00	6.5	6.5
5	GULF	3,345,600	95,498,475.00	14.25	14.24
6	CPALL	1,610,500	88,812,850.00	8.26	8.26
7	SCB-R	1,052,800	69,341,900.00	7.72	7.72
8	MINT	3,368,400	58,592,320.00	5.72	5.71
9	KBANK-R	755,200	56,889,750.00	4.91	4.92
10	KBANK	627,600	47,134,950.00	4.08	4.08
11	TOP	1,320,000	45,236,275.00	12.3	12.27
12	BBL	464,100	44,417,550.00	3.46	3.45
13	ADVANC	224,500	38,576,200.00	6.1	6.08
14	SCC	109,700	37,923,200.00	5.58	5.58
15	CBG	322,400	36,706,650.00	7.88	7.89
16	BBL-R	365,400	35,170,375.00	2.72	2.73
17	AOT-R	652,400	34,694,325.00	2.12	2.12
18	IVL	1,436,900	32,828,880.00	3.79	3.79
19	HMPRO	2,147,000	30,104,550.00	5.53	5.5
20	TOP-R	858,300	29,334,625.00	8	7.96
21	BDMS	1,631,000	29,059,630.00	6.42	6.41
22	IVL-R	1,244,600	28,385,210.00	3.28	3.28
23	DELTA	156,000	28,353,000.00	3.35	3.32
24	PTTGC-R	682,900	27,820,700.00	4.92	4.91
25	INTUCH-R	525,900	27,694,075.00	6.26	6.26
26	SCB	398,000	26,229,700.00	2.92	2.92
27	GPSC-R	478,400	25,719,650.00	6.85	6.87
28	MINT-R	1,424,000	24,989,910.00	2.42	2.44
29	KCE-R	593,500	24,189,475.00	5.44	5.45
30	HANA-R	471,700	22,358,700.00	4.58	4.59
31	BANPU	3,060,300	21,473,455.00	2.99	3
32	BEM	2,609,000	21,410,035.00	8.31	8.34
33	PTTEP-R	263,200	20,783,725.00	2.22	2.22
34	MTC-R	383,400	20,695,925.00	4.26	4.27
35	BGRIM	480,900	19,633,150.00	8.51	8.53
36	BTS	2,098,900	18,717,710.00	6.05	6.06
37	TCAP	672,500	18,356,225.00	9.18	9.15
38	HANA	359,600	17,108,525.00	3.49	3.51
39	GLOBAL	900,100	16,872,530.00	10.89	10.88
40	GPSC	303,800	16,312,925.00	4.35	4.36
41	KTB	1,717,600	14,840,445.00	6.66	6.66
42	MTC	265,800	14,323,850.00	2.96	2.95
43	KKP-R	357,200	14,237,225.00	4.29	4.31
44	PTTGC	337,200	13,763,375.00	2.43	2.43
45	BGRIM-R	325,000	13,300,600.00	5.75	5.78
46	KTC	342,900	12,986,550.00	2.96	2.94

Source: SETSMART

ข้อมูลแบบรายงานการเปลี่ยนแปลงการถือหลักทรัพย์และสัญญาซื้อขายล่วงหน้าของผู้บริหาร (แบบ 59)

ชื่อบริษัท	ชื่อผู้บริหาร	ประเภทหลักทรัพย์	วันที่ได้มา/ จำหน่าย	จำนวน	ราคา	วิธีการได้มา/ จำหน่าย
BGT	นาย โก๊ะ เสง เกา	หุ้นสามัญ	22/10/2563	32,202,600	1.2	ขาย
BGT	นาย โก๊ะ เบง เกา	หุ้นสามัญ	22/10/2563	47,297,450	1.2	ขาย
PRAPAT	นาย สุกานต์ อินทรสุด	หุ้นสามัญ	22/10/2563	1,000	1.47	ซื้อ
PRAPAT	นาย ไสภณ สิกขโกศล	หุ้นสามัญ	20/10/2563	50,000	1.58	ซื้อ
ARIN	นางสาว วิมลจิต อรินทะพะวงษ์	หุ้นสามัญ	26/10/2563	130,000,000	-	โอน

Source: www.sec.or.th

แบบรายงานการได้มาหรือจำหน่ายหลักทรัพย์ของกิจการ (แบบ 246-2)
(Corporate Share Trade)

หลักทรัพย์	ชื่อผู้ได้มา/จำหน่าย	วิธีการ	ประเภท หลักทรัพย์	% ก่อน ได้มา/ จำหน่าย	% ได้มา/ จำหน่าย	% หลัง ได้มา/ จำหน่าย	วันที่ได้มา/ จำหน่าย
BOL	KEPPEL COMMUNICATIONS PTE LTD	จำหน่าย	หุ้น	24.0149	20	4.0149	28/10/2563
MCS	นาย ฮารากิชิโน ทันวานี	จำหน่าย	หุ้น	5.011	0.022	4.9889	28/10/2563
ARIN	นางสาว วิมลจิต อรินทมะ พงษ์	จำหน่าย	หุ้น	21.6666	21.6666	0	26/10/2563
ARIN	บริษัท หลักทรัพย์จัดการ กองทุน เกียรติจินาตินภัทร จำกัด	ได้มา	หุ้น	0	21.6666	21.6666	26/10/2563
BGT	นาย Kok Beng Goh	จำหน่าย	หุ้น	13.0109	13.0109	0	22/10/2563

Source: www.sec.or.th

Buy: Share price may exceed 10% over the next 12 months
Trading Buy: Share price may exceed 15% over the next 3 months, however longer-term outlook remains uncertain
Neutral: Share price may fall within the range of +/- 10% over the next 12 months
Take Profit: Target price has been attained. Look to accumulate at lower levels
Sell: Share price may fall by more than 10% over the next 12 months
Not Rated: Stock is not within regular research coverage

Investment Research Disclaimers

RHB has issued this report for information purposes only. This report is intended for circulation amongst RHB and its affiliates' clients generally or such persons as may be deemed eligible by RHB to receive this report and does not have regard to the specific investment objectives, financial situation and the particular needs of any specific person who may receive this report. This report is not intended, and should not under any circumstances be construed as, an offer or a solicitation of an offer to buy or sell the securities referred to herein or any related financial instruments.

This report may further consist of, whether in whole or in part, summaries, research, compilations, extracts or analysis that has been prepared by RHB's strategic, joint venture and/or business partners. No representation or warranty (express or implied) is given as to the accuracy or completeness of such information and accordingly investors should make their own informed decisions before relying on the same.

This report is not directed to, or intended for distribution to or use by, any person or entity who is a citizen or resident of or located in any locality, state, country or other jurisdiction where such distribution, publication, availability or use would be contrary to the applicable laws or regulations. By accepting this report, the recipient hereof (i) represents and warrants that it is lawfully able to receive this document under the laws and regulations of the jurisdiction in which it is located or other applicable laws and (ii) acknowledges and agrees to be bound by the limitations contained herein. Any failure to comply with these limitations may constitute a violation of applicable laws.

All the information contained herein is based upon publicly available information and has been obtained from sources that RHB believes to be reliable and correct at the time of issue of this report. However, such sources have not been independently verified by RHB and/or its affiliates and this report does not purport to contain all information that a prospective investor may require. The opinions expressed herein are RHB's present opinions only and are subject to change without prior notice. RHB is not under any obligation to update or keep current the information and opinions expressed herein or to provide the recipient with access to any additional information. Consequently, RHB does not guarantee, represent or warrant, expressly or impliedly, as to the adequacy, accuracy, reliability, fairness or completeness of the information and opinion contained in this report. Neither RHB (including its officers, directors, associates, connected parties, and/or employees) nor does any of its agents accept any liability for any direct, indirect or consequential losses, loss of profits and/or damages that may arise from the use or reliance of this research report and/or further communications given in relation to this report. Any such responsibility or liability is hereby expressly disclaimed.

Whilst every effort is made to ensure that statement of facts made in this report are accurate, all estimates, projections, forecasts, expressions of opinion and other subjective judgments contained in this report are based on assumptions considered to be reasonable and must not be construed as a representation that the matters referred to therein will occur. Different assumptions by RHB or any other source may yield substantially different results and recommendations contained on one type of research product may differ from recommendations contained in other types of research. The performance of currencies may affect the value of, or income from, the securities or any other financial instruments referenced in this report. Holders of depositary receipts backed by the securities discussed in this report assume currency risk. Past performance is not a guide to future performance. Income from investments may fluctuate. The price or value of the investments to which this report relates, either directly or indirectly, may fall or rise against the interest of investors.

This report does not purport to be comprehensive or to contain all the information that a prospective investor may need in order to make an investment decision. The recipient of this report is making its own independent assessment and decisions regarding any securities or financial instruments referenced herein. Any investment discussed or recommended in this report may be unsuitable for an investor depending on the investor's specific investment objectives and financial position. The material in this report is general information intended for recipients who understand the risks of investing in financial instruments. This report does not take into account whether an investment or course of action and any associated risks are suitable for the recipient. Any recommendations contained in this report must therefore not be relied upon as investment advice based on the recipient's personal circumstances. Investors should make their own independent evaluation of the information contained herein, consider their own investment objective, financial situation and particular needs and seek their own financial, business, legal, tax and other advice regarding the appropriateness of investing in any securities or the investment strategies discussed or recommended in this report.

This report may contain forward-looking statements which are often but not always identified by the use of words such as "believe", "estimate", "intend" and "expect" and statements that an event or result "may", "will" or "might" occur or be achieved and other similar expressions. Such forward-looking statements are based on assumptions made and information currently available to RHB and are subject to known and unknown risks, uncertainties and other factors which may cause the actual results, performance or achievement to be materially different from any future results, performance or

achievement, expressed or implied by such forward-looking statements. Caution should be taken with respect to such statements and recipients of this report should not place undue reliance on any such forward-looking statements. RHB expressly disclaims any obligation to update or revise any forward-looking statements, whether as a result of new information, future events or circumstances after the date of this publication or to reflect the occurrence of unanticipated event

The use of any website to access this report electronically is done at the recipient's own risk, and it is the recipient's sole responsibility to take precautions to ensure that it is free from viruses or other items of a destructive nature. This report may also provide the addresses of, or contain hyperlinks to, websites. RHB takes no responsibility for the content contained therein. Such addresses or hyperlinks (including addresses or hyperlinks to RHB own website material) are provided solely for the recipient's convenience. The information and the content of the linked site do not in any way form part of this report. Accessing such website or following such link through the report or RHB website shall be at the recipient's own risk.

This report may contain information obtained from third parties. Third party content providers do not guarantee the accuracy, completeness, timeliness or availability of any information and are not responsible for any errors or omissions (negligent or otherwise), regardless of the cause, or for the results obtained from the use of such content. Third party content providers give no express or implied warranties, including, but not limited to, any warranties of merchantability or fitness for a particular purpose or use. Third party content providers shall not be liable for any direct, indirect, incidental, exemplary, compensatory, punitive, special or consequential damages, costs, expenses, legal fees, or losses (including lost income or profits and opportunity costs) in connection with any use of their content.

The research analysts responsible for the production of this report hereby certifies that the views expressed herein accurately and exclusively reflect his or her personal views and opinions about any and all of the issuers or securities analysed in this report and were prepared independently and autonomously. The research analysts that authored this report are precluded by RHB in all circumstances from trading in the securities or other financial instruments referenced in the report, or from having an interest in the company(ies) that they cover.

The contents of this report is strictly confidential and may not be copied, reproduced, published, distributed, transmitted or passed, in whole or in part, to any other person without the prior express written consent of RHB and/or its affiliates. This report has been delivered to RHB and its affiliates' clients for information purposes only and upon the express understanding that such parties will use it only for the purposes set forth above. By electing to view or accepting a copy of this report, the recipients have agreed that they will not print, copy, videotape, record, hyperlink, download, or otherwise attempt to reproduce or re-transmit (in any form including hard copy or electronic distribution format) the contents of this report. RHB and/or its affiliates accepts no liability whatsoever for the actions of third parties in this respect.

The contents of this report are subject to copyright. Please refer to Restrictions on Distribution below for information regarding the distributors of this report. Recipients must not reproduce or disseminate any content or findings of this report without the express permission of RHB and the distributors.

The securities mentioned in this publication may not be eligible for sale in some states or countries or certain categories of investors. The recipient of this report should have regard to the laws of the recipient's place of domicile when contemplating transactions in the securities or other financial instruments referred to herein. The securities discussed in this report may not have been registered in such jurisdiction. Without prejudice to the foregoing, the recipient is to note that additional disclaimers, warnings or qualifications may apply based on geographical location of the person or entity receiving this report.

The term "RHB" shall denote, where appropriate, the relevant entity distributing or disseminating the report in the particular jurisdiction referenced below, or, in every other case, RHB Investment Bank Berhad and its affiliates, subsidiaries and related companies.

RESTRICTIONS ON DISTRIBUTION

Malaysia

This report is issued and distributed in Malaysia by RHB Investment Bank Bhd. The views and opinions in this report are our own as of the date hereof and is subject to change. If the Financial Services and Markets Act of the United Kingdom or the rules of the Financial Conduct Authority apply to a recipient, our obligations owed to such recipient therein are unaffected. RHB Investment Bank Bhd has no obligation to update its opinion or the information in this report.

Thailand

This report is issued and distributed in the Kingdom of Thailand by RHB Securities (Thailand) PCL, a licensed securities company that is authorised by the Ministry of Finance, regulated by the Securities and Exchange Commission of Thailand and is a member of the Stock Exchange of Thailand. The Thai Institute of Directors Association has disclosed the Corporate Governance Report of Thai Listed Companies made pursuant to the policy of the Securities and Exchange Commission of Thailand. RHB Securities (Thailand) PCL does not endorse, confirm nor certify the result of the Corporate Governance Report of Thai Listed Companies.

Indonesia

This report is issued and distributed in Indonesia by PT RHB Sekuritas Indonesia. This research does not constitute an offering document and it should not be construed as an offer of securities in Indonesia. Any securities offered or sold, directly or indirectly, in Indonesia or to any Indonesian citizen or corporation (wherever located) or to any Indonesian resident in a manner which constitutes a public offering under Indonesian laws and regulations must comply with the prevailing Indonesian laws and regulations.

Singapore

This report is issued and distributed in Singapore by RHB Bank Berhad (Singapore branch) which is a holder of a full bank licence and an exempt capital markets services licence and financial adviser regulated by the Monetary Authority of Singapore. RHB Bank Berhad (Singapore branch) may distribute reports produced by its respective foreign entities, affiliates or other foreign research houses pursuant to an arrangement under Regulation 32C of the Financial Advisers Regulations. Where the report is distributed in Singapore to a person who is not an Accredited Investor, Expert Investor or an Institutional Investor, RHB Bank Berhad (Singapore branch) accepts legal responsibility for the contents of the report to such persons only to the extent required by law. Singapore recipients should contact RHB Bank Berhad (Singapore branch) in respect of any matter arising from or in connection with the report.

United States

This report was prepared by RHB is meant for distribution solely and directly to "major" U.S. institutional investors as defined under, and pursuant to, the requirements of Rule 15a-6 under the U.S. Securities and Exchange Act of 1934, as amended (the "Exchange Act") via a registered U.S. broker-dealer as appointed by RHB from time to time. Accordingly, any access to this report via Bursa Marketplace or any other Electronic Services Provider is not intended for any party other than "major" US institutional investors (via a registered U.S broker-dealer), nor shall be deemed as solicitation by RHB in any manner. RHB is not registered as a broker-dealer in the United States and currently has not appointed a U.S. broker-dealer. Additionally, RHB does not offer brokerage services to U.S. persons. Any order for the purchase or sale of all securities discussed herein must be placed with and through a registered U.S. broker-dealer as appointed by RHB from time to time as required by the Exchange Act Rule 15a-6. For avoidance of doubt, RHB reiterates that it has not appointed any U.S. broker-dealer during the issuance of this report. This report is confidential and not intended for distribution to, or use by, persons other than the recipient and its employees, agents and advisors, as applicable. Additionally, where research is distributed via Electronic Service Provider, the analysts whose names appear in this report are not registered or qualified as research analysts in the United States and are not associated persons of any registered U.S. broker-dealer as appointed by RHB from time to time and therefore may not be subject to any applicable restrictions under Financial Industry Regulatory Authority ("FINRA") rules on communications with a subject company, public appearances and personal trading. Investing in any non-U.S. securities or related financial instruments discussed in this research report may present certain risks. The securities of non-U.S. issuers may not be registered with, or be subject to the regulations of, the U.S. Securities and Exchange Commission. Information on non-U.S. securities or related financial instruments may be limited. Foreign companies may not be subject to audit and reporting standards and regulatory requirements comparable to those in the United States. The financial instruments discussed in this report may not be suitable for all investors. Transactions in foreign markets may be subject to regulations that differ from or offer less protection than those in the United States.

Please refer to the following link ([RHB Research conflict disclosures – October 2020](#)) and the Disclosure of Conflict of Interest in each of the research reports provided in this email for more details.

Kuala Lumpur	Singapore
RHB Investment Bank Bhd Level 3A, Tower One, RHB Centre Jalan Tun Razak Kuala Lumpur Malaysia Tel : +(60) 3 9280 8888 Fax : +(60) 3 9200 2216	RHB Bank Berhad (Singapore branch) 90 Cecil Street #04-00 RHB Bank Building Singapore 069531
Jakarta	Bangkok
PT RHB Sekuritas Indonesia Revenue Tower, 11th Floor, District 8 - SCBD Jl. Jendral Sudirman Kav 52-53 Jakarta 12190 Indonesia Tel : +6221 509 39 888 Fax : +6221 509 39 777	RHB Securities (Thailand) PCL 10th Floor, Sathorn Square Office Tower 98, North Sathorn Road, Silom Bangrak, Bangkok 10500 Thailand Tel: +(66) 2 088 9999 Fax : +(66) 2 088 9799

สำนักงานใหญ่	สาขาสีลม	สาขาภคินทร์
ชั้น 8,10 อาคารสาทรสแควร์ ออฟฟิศ ทาวเวอร์ 98 ถนนสาทรเหนือ แขวงสีลม เขตบางรัก กรุงเทพมหานคร 10500 Tel: +66-(0)2-862-9999 Fax: +66-(0)2-108-0999	ชั้น 16 อาคารสีลมคอมเพล็กซ์ 191 ถนนสีลม แขวงสีลม เขตบางรัก กรุงเทพมหานคร 10500 Tel: +66-(0)2-200-2000 Fax: +66-(0)2-632-0191	ชั้น 1 อาคารภคินทร์ 9 ถนนรัชดาภิเษก แขวงดินแดง เขตดินแดง กรุงเทพมหานคร 10400 Tel: +66-(0)2-654-1999 Fax: +66-(0)2-654-1900
สาขาปิ่นเกล้า	สาขาวิภาวดีรังสิต	สาขาอัมรินทร์
ชั้น 19 อาคารศูนย์การค้าเซ็นทรัลพลาซ่า ปิ่นเกล้า 7/129 – 221 ถนนบรมราชชนนี แขวงอรุณอัมรินทร์ เขตบางกอกน้อย กรุงเทพมหานคร 10700 Tel: +66(0)-2-828-1555 Fax: +66-(0)2-828-1500	อาคารเกษมทรัพย์ ชั้น 1 89/1 ถนนวิภาวดีรังสิต แขวงจอมพล เขตจตุจักร กรุงเทพมหานคร 10900 Tel: +66 -(0)2-63- 9000 Fax: +66-(0)2-631-9099	ชั้น 15 อาคารอัมรินทร์ทาวเวอร์ 500 ถนนเพลินจิต แขวงลุมพินี เขตปทุมวัน จังหวัดกรุงเทพฯ 10330 Tel: +66-(0)2-652- 4899 Fax: +66 -(0)2-652-4899
สาขาเชียงใหม่	สาขาหาดใหญ่	
314/1 หมู่ที่ 5 ต.สันทรายน้อย อ.สันทราย จ. เชียงใหม่ 50210 Tel: +66-(0)52-00-4999 Fax: +66-(0)52-00-4998	127 – 129 ถนนศรีภูวนารถ ตำบลหาดใหญ่ อำเภอหาดใหญ่ จังหวัดสงขลา 90110 Tel: +66-74-891-999 Fax: +66-(0)74-89- 900	