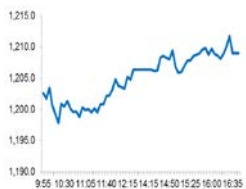


Market Comment

Saravut Tachochavalit, Analyst

TEL : +66 (2) 088-9754

EMAIL : Saravut.ta@rhbgroupp.com



Open	1,201.45
High	1,212.03
Low	1,197.74
Closed	1,208.95
Chg.	+0.98
Chg.%	+0.08
Value (mn)	45,732.01
P/E (x)	20.79
P/BV (x)	1.38
Yield (%)	4.12
Market Cap (mn)	13,303.69
Up	554
Down	862
Unchanged	506

SET 50-100 – MAI – Futures Index

	Closed	Chg.	(%)
SET 50	758.72	0.87	0.11
SET 100	1,707.96	2.33	0.14
S50_Con	755.30	-0.30	-0.04
MAI Index	310.39	1.37	0.44

Trading Breakdown: Daily

(Bt,m)	Buy	Sell	Net
Institution	4,991.45	5,961.33	-969.88
Proprietary	5,892.59	6,628.36	-735.77
Foreign	17,621.12	17,760.53	-139.41
Local	17,226.84	15,381.79	1,845.05

Trading Breakdown: Month to Date

(Bt,m)	Buy	Sell	Net
Institution	76,503.31	89,639.33	-13,135.98
Proprietary	111,732.31	110,130.66	1,601.67
Foreign	311,106.15	324,994.05	-13,887.90
Local	373,857.71	348,435.48	25,422.21

World Markets Index

	Closed	Chg.	(%)
Dow Jones	27,463.19	-222.19	-0.80
NASDAQ	11,431.35	72.41	0.64
FTSE 100	5,728.99	-63.02	-1.09
Nikkei	23,400.48	-85.32	-0.36
Hang Seng	24,787.19	-131.59	-0.53

Foreign Exchange Rates

	Closed	Chg.	(%)
US Dollar	31.25	0.03	-0.09
Baht (Onshore)	104.48	0.06	-0.06
Yen	1.18	0.00	-0.13

Commodities

	Closed	Chg.	(%)
Oil: Brent	40.09	-0.03	-0.07
Oil: Dubai	39.19	-0.17	-0.43
Oil: Nymex	39.57	1.01	2.62
Gold	1,904.90	-3.09	-0.16
Zinc	2,538.50	26.00	1.03
BDIY Index	1,413.00	11.00	0.78

Source: Bloomberg

ผันผวนตามตลาดหุ้นต่างประเทศ

ตลาดหุ้นสหรัฐฯปิดลบ กังวลความไม่แน่นอนเกี่ยวกับการออกมาตรการกระตุ้นเศรษฐกิจรอบใหม่ของสหรัฐฯ หลังโฆษกทำเนียบขาวส่งสัญญาณว่ารัฐบาลสหรัฐฯ และพรรค เดโมแครตอาจไม่สามารถบรรลุข้อตกลงได้ก่อนวันเลือกตั้งประธานาธิบดีสหรัฐฯ ทำให้ DOW JONES, NASDAQ, S&P500 ปิด -0.80%, 0.64%, -0.30%

ตลาดหุ้นยุโรปปิดลบ กังวลผลกระทบทางเศรษฐกิจจากมาตรการควบคุมที่เข้มงวดขึ้นกับการแพร่ระบาดของโควิด-19 ที่เพิ่มขึ้นในยุโรป ซึ่งบดบังปัจจัยบวกจากการเปิดเผยผลประกอบการที่ดีเกินคาด ทำให้ DAX, FTSE, CAC40, FTMIB ปิด -0.93%, -1.09%, -1.77%, -1.53%

สัญญาน้ำมันดิบ WTI ส่งมอบเดือนพ.ย. เพิ่มขึ้น 1.01 ดอลลาร์ ปิดที่ 39.57 ดอลลาร์/บาร์เรล ส่วนสัญญาน้ำมันดิบเบรนท์ส่งมอบเดือนธ.ค. เพิ่มขึ้น 0.74 ดอลลาร์ ปิดที่ 41.20 ดอลลาร์/บาร์เรล ฟินตัวจากอิทธิพลของพายุ "ซีต้า" ที่พัดเข้าสู่อ่าวเม็กซิโก ทำให้บริษัทน้ำมันหลายแห่งในอ่าวเม็กซิโกได้ระงับการผลิตเกือบ 50%

ตลาดหุ้นไทยวานนี้ปรับตัวในกรอบแคบ ๆ สอดคล้องกับตลาดหุ้นในภูมิภาคที่ส่วนใหญ่อยู่ในแดนลบ นักลงทุนกังวลการแพร่ระบาดรอบใหม่ของไวรัสโควิด-19 ในยุโรปและในสหรัฐฯ ซึ่งจะทำให้เศรษฐกิจถดถอยลงจากการล็อกดาวน์บางส่วน และตลาดลดความคาดหวังเกี่ยวกับมาตรการกระตุ้นเศรษฐกิจรอบใหม่ของสหรัฐฯ ที่คาดว่าจะออกไม่ทันก่อนการเลือกตั้งประธานาธิบดีสหรัฐฯ ในวันที่ 3 พ.ย. นี้ เนื่องจากมีหลายประเด็นที่ทั้งสองฝ่ายยังไม่ยอมกันในขณะที่การประชุมสภาในวันที่สอง เสียงส่วนใหญ่มีความเห็นที่จะแก้ไขรัฐธรรมนูญ ซึ่งวิป 3 ฝ่ายจะต้องกลับไปหาหรือกันว่าจะนำร่างรัฐธรรมนูญทั้ง 6 ร่างที่ค้างอยู่ในสภามาพิจารณาหรือไม่ หรืออาจจะนำร่างฉบับประชาชนของ iLaw มาพิจารณาร่วมกันเป็น 7 ร่าง ส่วนแนวโน้มการจัดตั้งคณะกรรมการสมานฉันท์ตามข้อเสนอของพรรคประชาธิปัตย์ คาดว่าจะมีการหารือในวิป 3 ฝ่ายเช่นเดียวกัน ซึ่งได้ไฟเขียวจากนายกฯ ที่เห็นด้วยกับการตั้งคณะทำงานมาศึกษาหาทางออก โดยเอาทุกภาคส่วนที่เกี่ยวข้องทั้งรัฐบาล รัฐสภา ผู้เห็นต่าง มาพูดคุยเพื่อหาทางออกนำไปสู่การปฏิบัติให้ได้ จากนั้นไปต้องขึ้นอยู่กับกลุ่มผู้ชุมนุมจะเห็นด้วยกับแนวทางที่ประชุมสภาหรือไม่ ถ้าเห็นด้วย เชื่อว่าเมื่อสภาเปิดในช่วงต้นเดือนพ.ย. น่าจะมีการเร่งพิจารณาแก้ไขรัฐธรรมนูญเพื่อเป็นทางออกของประเทศ

การประชุมสภา เมื่อวานนี้ พอสรุปประเด็นได้ดังนี้ สมาชิกสภาส่วนใหญ่เห็นด้วยในประเด็นการแก้ไขรัฐธรรมนูญ ซึ่งนายกฯ ส่งสัญญาณชัดเจนว่าจะเร่งให้มีการแก้ไขรัฐธรรมนูญ กระบวนการแก้ไขรัฐธรรมนูญทั้งสามวาระจะเสร็จสิ้นภายในเดือนธ.ค.63 ควบคู่ไปกับการจัดทำร่างพรบ. ออกเสียงประชามติ เพื่อส่งร่างรัฐธรรมนูญให้ประชาชนออกเสียงประชามติในช่วงต้นปี 2564 การตั้งคณะกรรมการสมานฉันท์เพื่อแสวงหาทางออกให้กับประเทศ คาดว่าน่าจะมาจากการแต่งตั้งโดยประธานรัฐสภา และการจัดทำประชามติในหลายๆ ประเด็น เรายังมองว่าทั้งหมดนี้ถ้าสามารถเริ่มกระบวนการได้เมื่อการประชุมสภาสามัญเปิดในวันที่ 1 พ.ย. โดยไม่มีกรเตะถ่วงอีก น่าจะเห็นเป็นรูปธรรมชัดเจนภายในเดือนธ.ค. นี้

แนวโน้มตลาดหุ้นไทยวันนี้คาดว่าผันผวนตามตลาดหุ้นในภูมิภาค ติดตามโค้งสุดท้ายก่อนการเลือกตั้งประธานาธิบดีสหรัฐฯในสัปดาห์หน้าว่าจะเกิดความวุ่นวายหรือไม่

กลยุทธ์การลงทุน

Trading: ฟินตัวไม่ข้ามแนวต้านแถวๆ 1,287 จุด แนะนำ ขาย

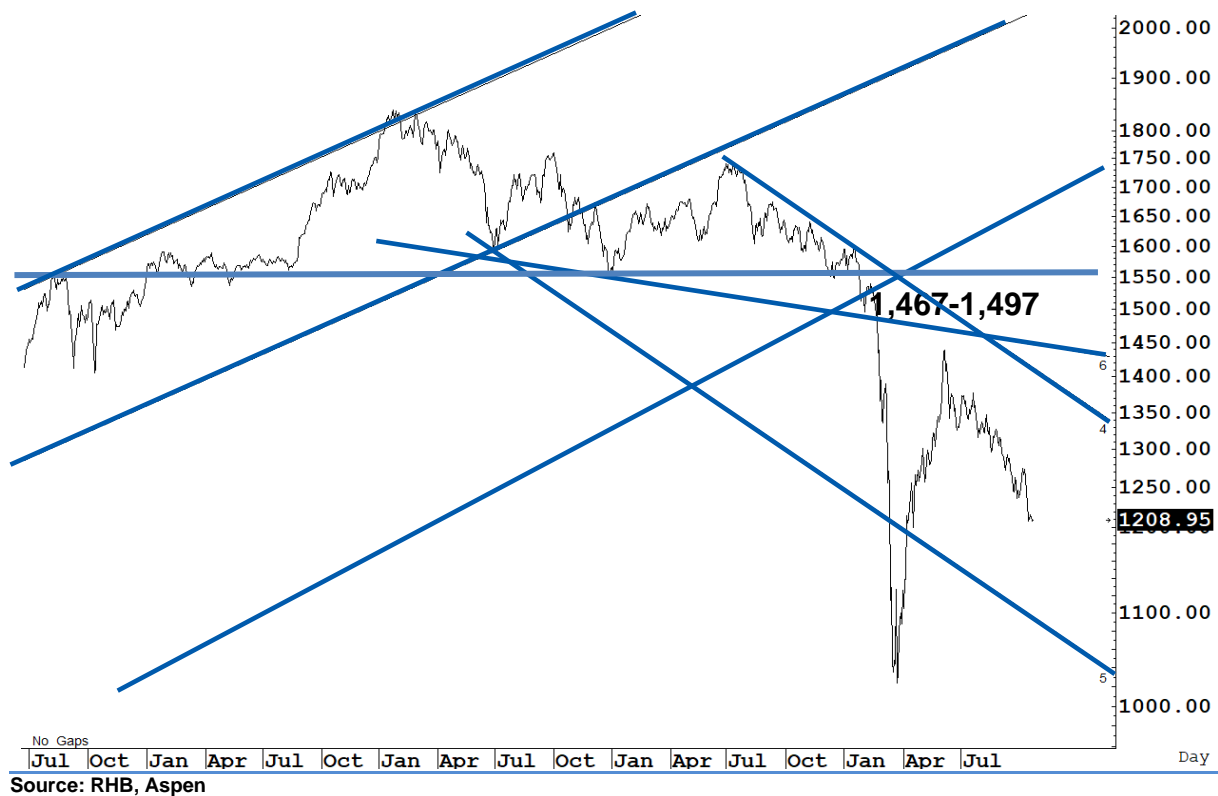
Technical Analyzer

Saravut Tachochavalit, Analyst
 TEL : +66 (2) 088 9999 Ext. 9754
 EMAIL : Saravut.ta@rhbgroup.com

SET Index

ดูแกว่ง

Figure 1 : SET Index daily chart



Source: RHB, Aspen

SET Index ปิดที่ 1,208.95 จุด 0.98 จุด มูลค่าการซื้อขาย 45,732 ล้านบาท เพิ่มขึ้นเมื่อเทียบกับปริมาณการซื้อขายวันก่อนหน้า โดยนักลงทุนต่างประเทศขายสุทธิ 140 ล้านบาท

ระยะกลาง : SET Index อยู่ในช่วงขาลง เดือนนี้ควรปิดเหนือระดับ 1,408 จุดเป็นอย่างน้อย จึงจะมีลุ้นฟื้นตัวในระยะกลาง สำหรับทิศทางในไตรมาส 4/2563 คาดว่ากรอบของ SET จะอยู่ระหว่าง 1,130-1,280 จุด แนะนำ ซื้อเมื่ออ่อนตัว เพื่อหวังผลขายทำกำไรเมื่อดัชนีฟื้นตัว กรอบในสัปดาห์นี้คาดว่าแกว่งในกรอบระหว่าง 1,150-1,250 จุด แนะนำ ขึ้นขาย ลงซื้อ

ระยะสั้น : SET Index แกว่งในกรอบแคบ ๆ ยังไม่มีทิศทางที่ชัดเจน ระหว่างวันปรับตัวลงไปต่ำกว่าระดับ 1,200 จุดเล็กน้อย (1,197) ก่อนที่จะฟื้นตัวกลับขึ้นมาได้ในระหว่างวัน สั้น ๆ ตีกลับไม่ข้ามแถว ๆ 1.223 จุด แนะนำ ขายเพื่อหวังผลซื้อกลับเมื่ออ่อนตัว ปิดต่ำกว่าระดับ 1,200 จุด แนะนำ ชะลอการเก็งกำไร

Saravut Tachochavalit, Analyst
 TEL : +66 (2) 088 9999 Ext. 9754
 EMAIL : Saravut.ta@rhbgroup.com

Trading Stocks



Source: RHB, Bloomberg

ระยะสั้นแกว่งในกรอบ sideway หรือในกรอบระหว่าง 110-120 บาท แนะนำ ลงซื้อ ขึ้นขายในกรอบดังกล่าว ส่วนจุดตัดขาดทุนจะอยู่ที่ 109 บาท



Source: RHB, Bloomberg

ระยะสั้นแกว่งในกรอบ sideway หรือในกรอบระหว่าง 22.20-23.40 บาท แนะนำ ลงซื้อ ขึ้นขายในกรอบดังกล่าว ส่วนจุดตัดขาดทุนจะอยู่ที่ 22.10 บาท

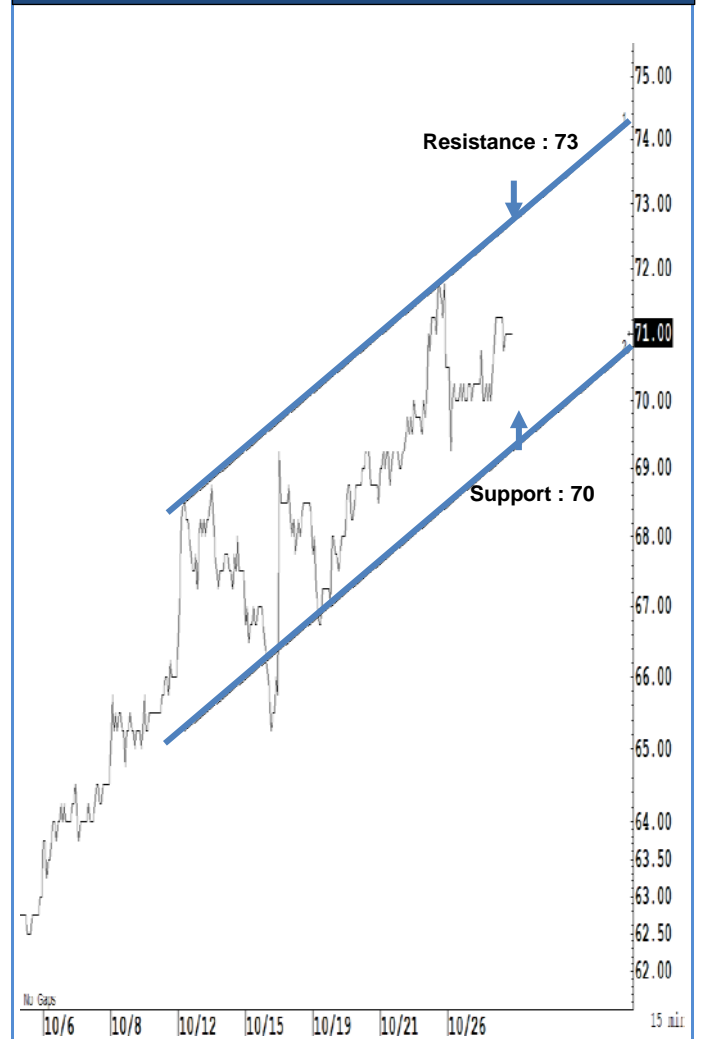
STA



Source: RHB, Bloomberg

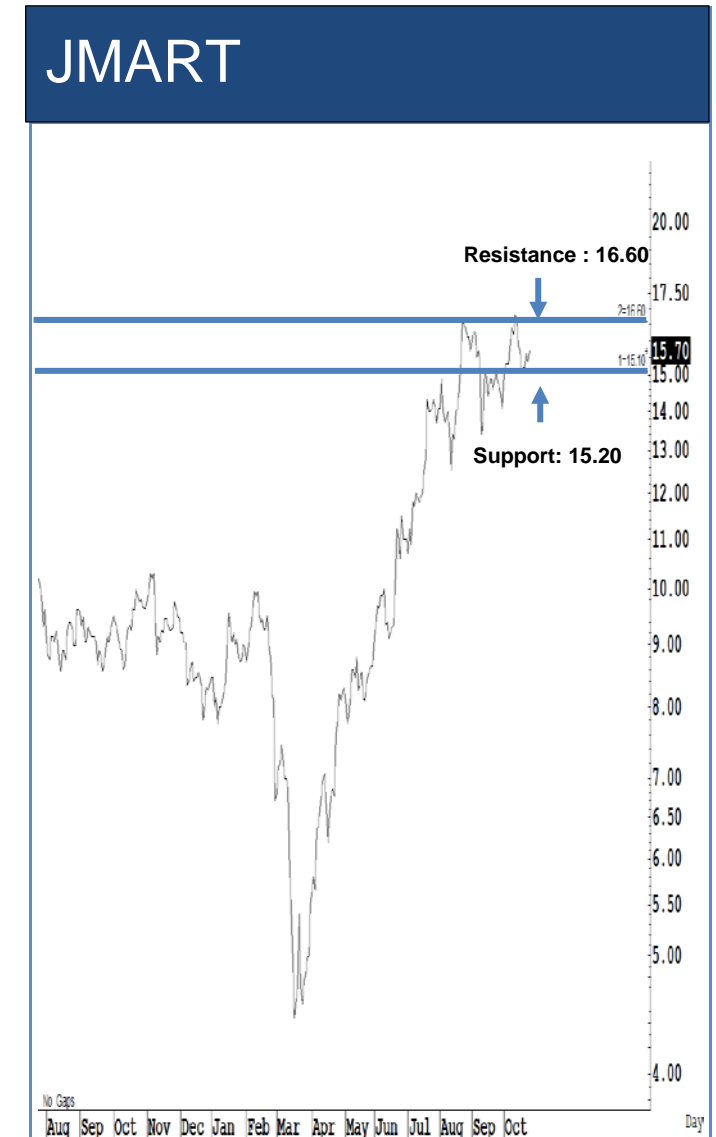
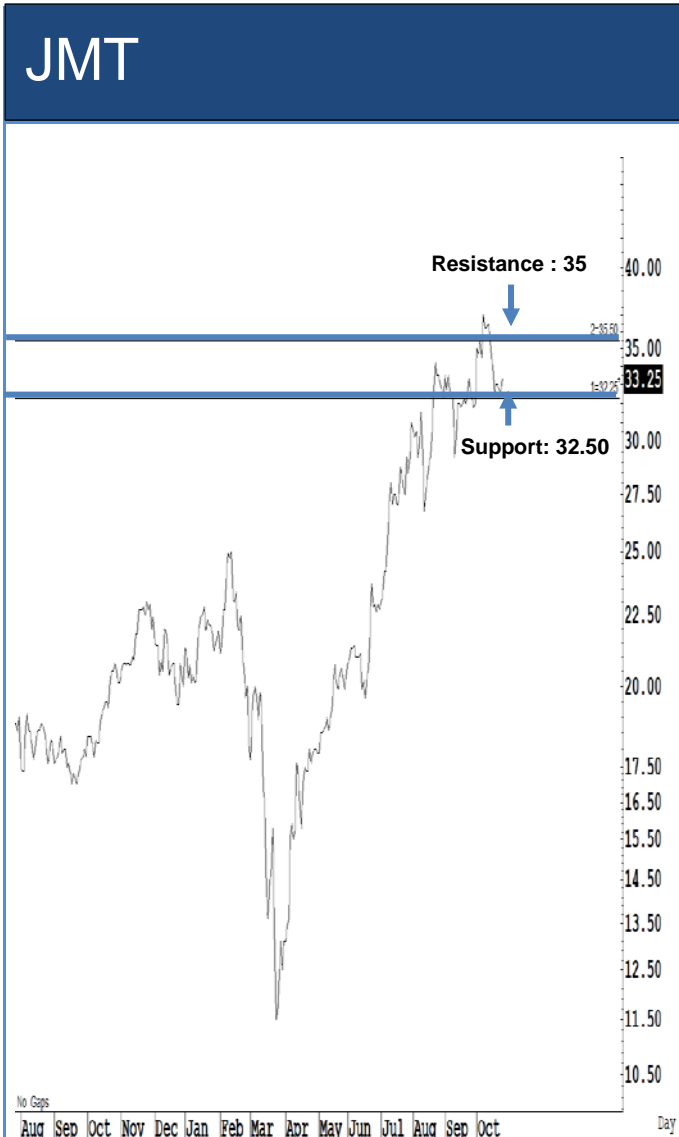
ระยะสั้นแกว่งในกรอบ **sideway** หรือในกรอบระหว่าง 30.50-33.50 บาท แนะนำ ลงซื้อ ขึ้นขายในกรอบดังกล่าว ส่วนจุดตัดขาดทุนจะอยู่ที่ 30 บาท

TISCO



Source: RHB, Bloomberg

ระยะสั้นแกว่งในกรอบ **sideway** หรือในกรอบระหว่าง 70-73 บาท แนะนำ ลงซื้อ ขึ้นขายในกรอบดังกล่าว ส่วนจุดตัดขาดทุนจะอยู่ที่ 69.50 บาท



Source: RHB, Bloomberg

Source: RHB, Bloomberg

ระยะสั้นแกว่งในกรอบ **sidway** หรือในกรอบระหว่าง **32.50-35** บาท แนะนำ ลงซื้อ ขึ้นขายในกรอบดังกล่าว ส่วนจุดตัดขาดทุนจะอยู่ที่ **32** บาท

ระยะสั้นแกว่งในกรอบ **sidway** หรือในกรอบระหว่าง **15.20-16.60** บาทแนะนำ ลงซื้อ ขึ้นขายในกรอบดังกล่าว ส่วนจุดตัดขาดทุนจะอยู่ที่ **15.10** บาท

Key Stock News (ที่มา: ข่าวหุ้น)

SCGP โชว์กำไรพุ่ง 30% ประเดิม SET50 วันนี้ 'ปูนซีเมนต์ไทย' มีลุ้นตัวเลขกระฉูดหมื่นล้าน

จับตา SCGP แจ้งงบไตรมาส 3/63 วันนี้ คาดกำไรพุ่งกว่า 2 พันล้านบาท เพิ่มขึ้นราว 30% เหตุเข้าช่วงไฮซีซั่นธุรกิจส่งออก ดีมานด์ธุรกิจบรรจุภัณฑ์เติบโต คาดกำไรทั้งปี 63 โตทะลุ 7 พันล้านบาท พร้อมเข้าค่านวนดัชนี SET50 วันนี้ SCC ลุ้นกำไรไตรมาส 3/63 โชว์ 1.1 หมื่นล้านบาท เพิ่มขึ้น 79% หลังธุรกิจปิโตรเคมีฟื้นตัวแรง

BBL จ่อปันผล 2.50 บาท กองทุนแกร่ง-สำรองลด

แบงก์กรุงเทพ เตรียมจ่ายปันผลงวดปี 2563 กว่า 2.50 บาทต่อหุ้น ส่วนปี 64 จ่าย 3.0 บาท โบรกฯ มองเงินกองทุนต่อสินทรัพย์เสี่ยงสูง 16.6% เพียงพอจ่ายได้ ขณะที่ไตรมาส 4/63 กำไรกลับมาเติบโตเหนือแบงก์อื่น สำรองลดจาก Q3/63 หนี้เสียหลังหมดพักชำระหนี้มีน้อย ราคาเป้าหมาย 120 บาท

KBANK หนี้เน่าพุ่ง ไตรมาส 4 ยังเหนือ

ธนาคารกรุงไทยหนี้เสียพุ่งไม่หยุด กดดันผลประกอบการไตรมาส 4/63 ต่อเนื่อง หลังหมดโปรพักหนี้ ตั้งสำรองเพิ่มรองรับตัดขายหนี้เสีย ส่วนปี 64 ไตรมาสแรก NPL โตอย่างก้าวกระโดด ด้านโบรกฯ แนะนำ "ซื้อ" มองกลไกไทยสำรองด้านแล้ว ราคาเป้าหมาย 101.50 บาท

PF ขายทรัพย์สินหมื่นล้าน SISB ซื้อที่ดินผุด.ร.ใหม่

PF เตรียมขายทรัพย์สิน 1 หมื่นล้านบาท แบ่งเป็นที่ดินย่านรัชดา และรามอินทรามูลค่ากว่า 5 พันล้านบาท และเจรจาขายหุ้น ROH หวังเพิ่มกระแสเงินสดรองรับการเติบโต ล่าสุด SISB เชื้อสัญญาซื้อที่ดินย่านแจ้งวัฒนะ 14.8 ไร่ จาก PF สร้างโรงเรียนแห่งที่ 5

AUCT-RBF กำไร Q3 ดีทั้งคู่ ประมูลรถเพิ่ม-เครื่องตีหม้อ

จับตาสหการประมูล-บริษัท อาร์ แอนด์ บี พืด ซีพีฟลาย โชว์กำไรไตรมาส 3/63 ดีทั้งสองบริษัท คาด AUCT 68 ล้านบาท โต 18.0% จากยอดประมูลรถฯ เพิ่ม เป้าหมาย 13.60 บาท ด้าน RBF กำไร 129 ล้านบาท เพิ่มขึ้น 22% จากยอดขายภายในประเทศฟื้นได้ตามการเปิดเมือง ขณะที่ต่างประเทศยังโตได้ระดับ 2 หลัก "ซื้อ" ราคาเป้าหมาย 11.50 บาท

HMPRO กำไร Q3 เหลือ 1.4 พันล้าน ลุ้นไตรมาส 4 ได้อานิสงส์ข้อปดตีมีคืน

HMPRO แจ้งงบไตรมาส 3/63 มีกำไรสุทธิ 1,400 ล้านบาท ลดลง 5.50% ส่วนงวด 9 เดือนแรก มีกำไรสุทธิ 3,609 ล้านบาท ลดลง 18.49% ปัจจัยหลักมาจากการปิดสาขาในไทยและมาเลเซีย รวมถึงเป็นช่วงโลว์ซีซั่นของธุรกิจค้าปลีก โบรกฯ คาดไตรมาส 4/63 ได้อานิสงส์ข้อปดตีมีคืน

MCOT ยันโครงการ 'ร่วมใจจากองค์กร' ไม่ใช่ปลดพนักงาน

MCOT ยันโครงการ "ร่วมใจจากองค์กร" ดำเนินการตามมติบอร์ด ย้ำไม่ใช่การปลดพนักงาน แต่เป็นความสมัครใจของผู้มีคุณสมบัติครบถ้วน เพื่อปรับลดจำนวนบุคลากรให้สอดคล้องกับแผนธุรกิจในอนาคต

GULF ลุยโรงไฟฟ้า LNG เวียดนาม ขนาด 6,000 MW ลั่นพร้อมเริ่มก่อสร้างปี 65

GULF เตรียมยื่นพัฒนาโครงการโรงไฟฟ้า LNG ขนาด 6,000 เมกะวัตต์ในเวียดนาม คาดหากได้รับการอนุมัติจะเริ่มก่อสร้างได้ภายในปี 65 ขณะที่แนวโน้มรายได้ปี 64 ยังเติบโตอย่างมีนัยสำคัญ จากโรงไฟฟ้าใหม่ทยอยเข้าระบบ

INTUCH ร่วมลงทุน Paronym สตาร์ทอัพปัญญาประดิษฐ์ในพอร์ต

INTUCH ร่วมลงทุน Paronym สตาร์ทอัพปัญญาประดิษฐ์ในพอร์ตแรกในพอร์ต InVent หลังระดมทุน Series B ได้เงินลงทุนกว่า 200 ล้านบาท โบรกฯ คาดงบไตรมาส 3/63 กำไรสุทธิ 2,850 ล้านบาท ลดลง 15% เหตุส่วนแบ่งกำไรจาก ADVANC ลดลง 18% แนะนำ "ซื้อ" เป้า 66 บาท

SEAFCO รื้อประมูลงาน 5 พันล้าน โชว์แบ็กล็อก 2.6 พันล้าน งบกำไรได้ปี 50%

SEAFCO คาดผลงานไตรมาส 4/63 ทรงตัว เหตุยังอยู่ในสถานการณ์ไม่ปกติ หลังเกิดโควิด-19 เศรษฐกิจชะลอตัว ต้นแบ็กล็อก 2,600 ล้านบาท ทยอยปรับรายได้ปี 50% รื้อประมูลงานใหม่ 5,000 ล้านบาท หวังได้งาน 33% คาดรายได้ปี 63 หลุดเป้า 3,000 ล้านบาท โบรกฯ แนะนำ "ซื้อ" เป้า 6.70 บาท

ผู้ถือหุ้นซีพีเอฟไฟเขียว ซื้อธุรกิจสุกรในจีนหนุนโต

ผู้ถือหุ้น CPF อนุมัติให้บริษัทย่อยเข้าซื้อธุรกิจสุกรในจีน ขยายธุรกิจเข้าสู่ตลาดสุกรในประเทศที่มีมูลค่าสูงสุดในโลก หวังเสริมการเติบโตในระยะยาว

ไทย-จีนลงนามสัญญา 2.3 วันนี งานระบบรถไฟความเร็วสูงมูลค่า 5 หมื่นล้าน

"ปักตู" เป็นประธานวันนี้ การรถไฟฯ ลงนามรัฐวิสาหกิจจีนรับงานสัญญา 2.3 งานระบบ-ขบวนรถ โครงการรถไฟความเร็วสูงไทย-จีน มูลค่ากว่า 5 หมื่นล้านบาท ระยะเวลา 64 เดือน

SORKON ทุ่มงบตลาด 10 ล้าน ปรับแพ็คเกจจิ้ง-จัดโปรโมชั่น

SORKON งบการตลาดกว่า 10 ล้านบาท ปรับโฉมแพ็คเกจจิ้ง นำเสนอความเป็นไทย ชูสัญลักษณ์ "ส." มุ่งขยายฐานกลุ่มลูกค้ามิลเลนเนียล และใช้จัดกิจกรรมส่งเสริมการขาย ล่าสุด จัดกิจกรรม "ลุ้นทองติดบ้านกับ ส. ขอนแก่น"

SAWAD ตั้งบริษัท 'ศรีสวัสดิ์ดีดีจิตอล'

ตลาดหลักทรัพย์แห่งประเทศไทย แจ้งว่า คณะกรรมการบริษัท ศรีสวัสดิ์ คอร์ปอเรชั่น จำกัด (มหาชน) หรือ SAWAD มีมติอนุมัติให้จัดตั้งและลงทุนในบริษัท ศรีสวัสดิ์ดีดีจิตอล จำกัด โดยมีรายละเอียดดังนี้ ชื่อบริษัท ศรีสวัสดิ์ดีดีจิตอล จำกัด ลักษณะธุรกิจให้บริการสินเชื่อส่วนบุคคลดิจิทัล วัตถุประสงค์เพื่อขยายธุรกิจการปล่อยสินเชื่อ ทนจุดทะเบียน 50,000,000 บาท แบ่งเป็น 500,000 หุ้น มูลค่าที่ตราไว้หุ้นละ 100 บาท

ตลาดหุ้นสหรัฐไม่แน่นอนใกล้วันเลือกตั้ง มีความกังวลมากขึ้นต่อผลเลือกตั้ง-โควิด-แผนกระตุ้นเศรษฐกิจ

ตลาดหุ้นสหรัฐมีแนวโน้มไม่แน่นอนเมื่อใกล้วันเลือกตั้ง โดยมีความกังวลมากขึ้นเกี่ยวกับผลการเลือกตั้ง การระบาดของไวรัสโคโรนา และโอกาสที่จะได้แผนกระตุ้นเศรษฐกิจลดลง

การลงทุนโดยตรงของต่างชาติลดลงทั่วโลก ช่วงหกเดือนแรกของปี 63 หายไปเกือบ 50%

อังค์ถัดเผย การลงทุนโดยตรงของต่างชาติลดลงทั่วโลกประมาณ 49% ในช่วงครึ่งแรกของปี 63 เมื่อเทียบกับช่วงเดียวกันของปีก่อนหน้า และคาดว่าในปีนี้จะลดลง 40% โดยมีแรงขับเคลื่อนจากความกังวลที่จะเกิดภาวะถดถอยอย่างรุนแรง อิตาลี สหรัฐ บราซิล และออสเตรเลียลดลงมากที่สุด แต่จีนสวนกระแส 6 เดือนแรกมีการลงทุนเพิ่มขึ้น 2.5%

กรมสรรพากรเซ็น 11 แแบงก์ เปิดตัวระบบภาษีหัก ณ ที่จ่ายอิเล็กทรอนิกส์

อธิบดีกรมสรรพากรร่วมลงนาม 11 สถาบันการเงิน เปิดตัวนวัตกรรมระบบภาษีหัก ณ ที่จ่ายอิเล็กทรอนิกส์ (e-Withholding Tax) สถาบันการเงินเป็นตัวกลางดำเนินการหักภาษี ณ ที่จ่ายแทนกรมสรรพากร ลดต้นทุนและขั้นตอนการเสียภาษี

ข้อมูลธุรกรรมขายชอร์ต (Short Sales)

	Symbol (27 Oct'20)	Volume (Shares)	Value (Baht)	% Short Sale Volume Comparing with Main Board	% Short Sale Value Comparing with Main Board
1	PTT	6,572,800	210,183,925.00	13.8	13.81
2	AOT-R	1,554,000	83,046,650.00	4.64	4.63
3	AOT	1,441,400	76,247,575.00	4.3	4.25
4	MINT	3,749,200	64,330,610.00	4.89	4.87
5	KBANK	812,700	60,280,150.00	4.23	4.23
6	CPALL	932,000	52,059,875.00	3.04	3.04
7	KBANK-R	671,500	49,773,450.00	3.5	3.5
8	ADVANC	249,200	42,537,000.00	6.93	6.91
9	SCB-R	650,400	41,702,475.00	3.6	3.6
10	CPF	1,448,000	37,032,800.00	3.67	3.69
11	TISCO-R	432,800	30,775,525.00	6.53	6.55
12	PTTGC	758,000	30,268,325.00	5.94	5.92
13	SCB	442,900	28,564,450.00	2.45	2.46
14	BBL	303,700	28,328,600.00	4.44	4.42
15	HMPRO-R	2,002,300	27,759,970.00	5.82	5.8
16	GULF	960,000	26,735,050.00	5.97	5.94
17	BBL-R	282,300	26,376,900.00	4.12	4.11
18	MINT-R	1,461,500	25,006,100.00	1.9	1.89
19	PTTGC-R	614,100	24,680,525.00	4.81	4.82
20	KCE-R	566,000	23,083,700.00	5.76	5.76
21	HMPRO	1,666,700	23,002,930.00	4.85	4.8
22	PTTEP	256,800	20,306,900.00	3.01	3.01
23	SCC-R	54,800	18,775,700.00	1.77	1.77
24	TOP	544,700	18,612,750.00	2.8	2.8
25	BANPU-R	2,679,700	18,402,060.00	1.71	1.71
26	CPN	473,100	17,655,300.00	4.33	4.32
27	SCC	49,400	16,843,100.00	1.59	1.59
28	IVL	740,000	16,505,210.00	2.41	2.39
29	HANA	330,500	16,016,775.00	2.91	2.93
30	BTS	1,761,000	15,760,880.00	7.74	7.74
31	IVL-R	653,800	14,714,610.00	2.13	2.13
32	TMB	17,956,600	14,609,529.00	10.43	10.41
33	CBG	128,100	14,302,900.00	1.69	1.68
34	INTUCH-R	258,000	13,556,525.00	5.29	5.3
35	OSP-R	403,300	12,859,325.00	4.85	4.85
36	CPF-R	500,000	12,775,000.00	1.27	1.27
37	BANPU	1,859,800	12,741,655.00	1.19	1.19
38	KCE	300,000	12,175,000.00	3.05	3.04
39	BGRIM	301,800	12,142,275.00	4.6	4.6
40	EA-R	301,400	12,114,225.00	7.4	7.41
41	TISCO	168,300	11,892,300.00	2.54	2.53
42	TCAP-R	432,700	11,549,725.00	3.21	3.23
43	INTUCH	215,600	11,284,550.00	4.42	4.41
44	TOP-R	304,800	10,377,675.00	1.57	1.56
45	CENDEL	522,400	10,247,870.00	8.46	8.3
46	BEM	1,173,100	9,619,420.00	6.44	6.44

Source: SETSMART

ข้อมูลแบบรายงานการเปลี่ยนแปลงการถือหลักทรัพย์และสัญญาซื้อขายล่วงหน้าของผู้บริหาร (แบบ 59)

ชื่อบริษัท	ชื่อผู้บริหาร	ประเภทหลักทรัพย์	วันที่ได้มา/ จำหน่าย	จำนวน	ราคา	วิธีการได้มา/ จำหน่าย
KBANK	นาง สุจิตพรพรรณ ล่ำซำ	หุ้นสามัญ	26/10/2563	500,000	75	ขาย
TNR	นางสาว ศิริพันธ์ ดารารัตนโรจน์	หุ้นสามัญ	22/10/2563	30,000	35.33	ซื้อ
THG	นาย บุญ วนาสิน	หุ้นสามัญ	27/10/2563	120,300	17.8	ซื้อ
THG	นาย บุญ วนาสิน	หุ้นสามัญ	27/10/2563	29,700	17.9	ซื้อ
THG	นาย บุญ วนาสิน	หุ้นสามัญ	27/10/2563	50,000	18	ซื้อ
BGT	นาย นพดล ธรรมวิวัฒน์	หุ้นสามัญ	22/10/2563	32,700,050	1.2	ซื้อ
EP	นาย ยุทธ ชินสุภักดิ์กุล	หุ้นสามัญ	26/10/2563	50,000	3.94	ซื้อ

Source: www.sec.or.th

แบบรายงานการได้มาหรือจำหน่ายหลักทรัพย์ของกิจการ (แบบ 246-2)
(Corporate Share Trade)

หลักทรัพย์	ชื่อผู้ได้มา/จำหน่าย	วิธีการ	ประเภท หลักทรัพย์	% ก่อน ได้มา/ จำหน่าย	% ได้มา/ จำหน่าย	% หลัง ได้มา/ จำหน่าย	วันที่ได้มา/ จำหน่าย
BGT	นาง นันทริกา ชันช้อย	ได้มา	หุ้น	0.9435	6.8772	7.8207	22/10/2563
BGT	นางสาว เทียร่า ธรรมวัฒน์ะ	ได้มา	หุ้น	0	8.9953	8.9953	22/10/2563
MJD	นาย สุริยน พูลวรลักษณ์	ได้มา	หุ้น	10.5036	2.3244	12.8281	22/10/2563
GL	บริษัท เอ.พี.เอฟ. โฮลดิ้งส์ จำกัด	จำหน่าย	หุ้น	10.3511	0.4588	9.8923	21/10/2563

Source: www.sec.or.th

Buy: Share price may exceed 10% over the next 12 months
Trading Buy: Share price may exceed 15% over the next 3 months, however longer-term outlook remains uncertain
Neutral: Share price may fall within the range of +/- 10% over the next 12 months
Take Profit: Target price has been attained. Look to accumulate at lower levels
Sell: Share price may fall by more than 10% over the next 12 months
Not Rated: Stock is not within regular research coverage

Investment Research Disclaimers

RHB has issued this report for information purposes only. This report is intended for circulation amongst RHB and its affiliates' clients generally or such persons as may be deemed eligible by RHB to receive this report and does not have regard to the specific investment objectives, financial situation and the particular needs of any specific person who may receive this report. This report is not intended, and should not under any circumstances be construed as, an offer or a solicitation of an offer to buy or sell the securities referred to herein or any related financial instruments.

This report may further consist of, whether in whole or in part, summaries, research, compilations, extracts or analysis that has been prepared by RHB's strategic, joint venture and/or business partners. No representation or warranty (express or implied) is given as to the accuracy or completeness of such information and accordingly investors should make their own informed decisions before relying on the same.

This report is not directed to, or intended for distribution to or use by, any person or entity who is a citizen or resident of or located in any locality, state, country or other jurisdiction where such distribution, publication, availability or use would be contrary to the applicable laws or regulations. By accepting this report, the recipient hereof (i) represents and warrants that it is lawfully able to receive this document under the laws and regulations of the jurisdiction in which it is located or other applicable laws and (ii) acknowledges and agrees to be bound by the limitations contained herein. Any failure to comply with these limitations may constitute a violation of applicable laws.

All the information contained herein is based upon publicly available information and has been obtained from sources that RHB believes to be reliable and correct at the time of issue of this report. However, such sources have not been independently verified by RHB and/or its affiliates and this report does not purport to contain all information that a prospective investor may require. The opinions expressed herein are RHB's present opinions only and are subject to change without prior notice. RHB is not under any obligation to update or keep current the information and opinions expressed herein or to provide the recipient with access to any additional information. Consequently, RHB does not guarantee, represent or warrant, expressly or impliedly, as to the adequacy, accuracy, reliability, fairness or completeness of the information and opinion contained in this report. Neither RHB (including its officers, directors, associates, connected parties, and/or employees) nor does any of its agents accept any liability for any direct, indirect or consequential losses, loss of profits and/or damages that may arise from the use or reliance of this research report and/or further communications given in relation to this report. Any such responsibility or liability is hereby expressly disclaimed.

Whilst every effort is made to ensure that statement of facts made in this report are accurate, all estimates, projections, forecasts, expressions of opinion and other subjective judgments contained in this report are based on assumptions considered to be reasonable and must not be construed as a representation that the matters referred to therein will occur. Different assumptions by RHB or any other source may yield substantially different results and recommendations contained on one type of research product may differ from recommendations contained in other types of research. The performance of currencies may affect the value of, or income from, the securities or any other financial instruments referenced in this report. Holders of depositary receipts backed by the securities discussed in this report assume currency risk. Past performance is not a guide to future performance. Income from investments may fluctuate. The price or value of the investments to which this report relates, either directly or indirectly, may fall or rise against the interest of investors.

This report does not purport to be comprehensive or to contain all the information that a prospective investor may need in order to make an investment decision. The recipient of this report is making its own independent assessment and decisions regarding any securities or financial instruments referenced herein. Any investment discussed or recommended in this report may be unsuitable for an investor depending on the investor's specific investment objectives and financial position. The material in this report is general information intended for recipients who understand the risks of investing in financial instruments. This report does not take into account whether an investment or course of action and any associated risks are suitable for the recipient. Any recommendations contained in this report must therefore not be relied upon as investment advice based on the recipient's personal circumstances. Investors should make their own independent evaluation of the information contained herein, consider their own investment objective, financial situation and particular needs and seek their own financial, business, legal, tax and other advice regarding the appropriateness of investing in any securities or the investment strategies discussed or recommended in this report.

This report may contain forward-looking statements which are often but not always identified by the use of words such as "believe", "estimate", "intend" and "expect" and statements that an event or result "may", "will" or "might" occur or be achieved and other similar expressions. Such forward-looking statements are based on assumptions made and information currently available to RHB and are subject to known and unknown risks, uncertainties and other factors which may cause the actual results, performance or achievement to be materially different from any future results, performance or achievement, expressed or implied by such forward-looking statements. Caution should be taken with respect to such statements and recipients of

this report should not place undue reliance on any such forward-looking statements. RHB expressly disclaims any obligation to update or revise any forward-looking statements, whether as a result of new information, future events or circumstances after the date of this publication or to reflect the occurrence of unanticipated event

The use of any website to access this report electronically is done at the recipient's own risk, and it is the recipient's sole responsibility to take precautions to ensure that it is free from viruses or other items of a destructive nature. This report may also provide the addresses of, or contain hyperlinks to, websites. RHB takes no responsibility for the content contained therein. Such addresses or hyperlinks (including addresses or hyperlinks to RHB own website material) are provided solely for the recipient's convenience. The information and the content of the linked site do not in any way form part of this report. Accessing such website or following such link through the report or RHB website shall be at the recipient's own risk.

This report may contain information obtained from third parties. Third party content providers do not guarantee the accuracy, completeness, timeliness or availability of any information and are not responsible for any errors or omissions (negligent or otherwise), regardless of the cause, or for the results obtained from the use of such content. Third party content providers give no express or implied warranties, including, but not limited to, any warranties of merchantability or fitness for a particular purpose or use. Third party content providers shall not be liable for any direct, indirect, incidental, exemplary, compensatory, punitive, special or consequential damages, costs, expenses, legal fees, or losses (including lost income or profits and opportunity costs) in connection with any use of their content.

The research analysts responsible for the production of this report hereby certifies that the views expressed herein accurately and exclusively reflect his or her personal views and opinions about any and all of the issuers or securities analysed in this report and were prepared independently and autonomously. The research analysts that authored this report are precluded by RHB in all circumstances from trading in the securities or other financial instruments referenced in the report, or from having an interest in the company(ies) that they cover.

The contents of this report is strictly confidential and may not be copied, reproduced, published, distributed, transmitted or passed, in whole or in part, to any other person without the prior express written consent of RHB and/or its affiliates. This report has been delivered to RHB and its affiliates' clients for information purposes only and upon the express understanding that such parties will use it only for the purposes set forth above. By electing to view or accepting a copy of this report, the recipients have agreed that they will not print, copy, videotape, record, hyperlink, download, or otherwise attempt to reproduce or re-transmit (in any form including hard copy or electronic distribution format) the contents of this report. RHB and/or its affiliates accepts no liability whatsoever for the actions of third parties in this respect.

The contents of this report are subject to copyright. Please refer to Restrictions on Distribution below for information regarding the distributors of this report. Recipients must not reproduce or disseminate any content or findings of this report without the express permission of RHB and the distributors.

The securities mentioned in this publication may not be eligible for sale in some states or countries or certain categories of investors. The recipient of this report should have regard to the laws of the recipient's place of domicile when contemplating transactions in the securities or other financial instruments referred to herein. The securities discussed in this report may not have been registered in such jurisdiction. Without prejudice to the foregoing, the recipient is to note that additional disclaimers, warnings or qualifications may apply based on geographical location of the person or entity receiving this report.

The term "RHB" shall denote, where appropriate, the relevant entity distributing or disseminating the report in the particular jurisdiction referenced below, or, in every other case, RHB Investment Bank Berhad and its affiliates, subsidiaries and related companies.

RESTRICTIONS ON DISTRIBUTION

Malaysia

This report is issued and distributed in Malaysia by RHB Investment Bank Bhd. The views and opinions in this report are our own as of the date hereof and is subject to change. If the Financial Services and Markets Act of the United Kingdom or the rules of the Financial Conduct Authority apply to a recipient, our obligations owed to such recipient therein are unaffected. RHB Investment Bank Bhd has no obligation to update its opinion or the information in this report.

Thailand

This report is issued and distributed in the Kingdom of Thailand by RHB Securities (Thailand) PCL, a licensed securities company that is authorised by the Ministry of Finance, regulated by the Securities and Exchange Commission of Thailand and is a member of the Stock Exchange of Thailand. The Thai Institute of Directors Association has disclosed the Corporate Governance Report of Thai Listed Companies made pursuant to the policy of the Securities and Exchange Commission of Thailand. RHB Securities (Thailand) PCL does not endorse, confirm nor certify the result of the Corporate Governance Report of Thai Listed Companies.

Indonesia

This report is issued and distributed in Indonesia by PT RHB Sekuritas Indonesia. This research does not constitute an offering document and it should not be construed as an offer of securities in Indonesia. Any securities offered or sold, directly or indirectly, in Indonesia or to any Indonesian citizen or corporation (wherever located) or to any Indonesian resident in a manner which constitutes a public offering under Indonesian laws and regulations must comply with the prevailing Indonesian laws and regulations.

Singapore

This report is issued and distributed in Singapore by RHB Bank Berhad (Singapore branch) which is a holder of a full bank licence and an exempt capital markets services licence and financial adviser regulated by the Monetary Authority of Singapore. RHB Bank Berhad (Singapore branch) may distribute reports produced by its respective foreign entities, affiliates or other foreign research houses pursuant to an arrangement under Regulation 32C of the Financial Advisers Regulations. Where the report is distributed in Singapore to a person who is not an Accredited Investor, Expert Investor or an Institutional Investor, RHB Bank Berhad (Singapore branch) accepts legal responsibility for the contents of the report to such persons only to the extent required by law. Singapore recipients should contact RHB Bank Berhad (Singapore branch) in respect of any matter arising from or in connection with the report.

United States

This report was prepared by RHB is meant for distribution solely and directly to "major" U.S. institutional investors as defined under, and pursuant to, the requirements of Rule 15a-6 under the U.S. Securities and Exchange Act of 1934, as amended (the "Exchange Act") via a registered U.S. broker-dealer as appointed by RHB from time to time. Accordingly, any access to this report via Bursa Marketplace or any other Electronic Services Provider is not intended for any party other than "major" US institutional investors (via a registered U.S broker-dealer), nor shall be deemed as solicitation by RHB in any manner. RHB is not registered as a broker-dealer in the United States and currently has not appointed a U.S. broker-dealer. Additionally, RHB does not offer brokerage services to U.S. persons. Any order for the purchase or sale of all securities discussed herein must be placed with and through a registered U.S. broker-dealer as appointed by RHB from time to time as required by the Exchange Act Rule 15a-6. For avoidance of doubt, RHB reiterates that it has not appointed any U.S. broker-dealer during the issuance of this report. This report is confidential and not intended for distribution to, or use by, persons other than the recipient and its employees, agents and advisors, as applicable. Additionally, where research is distributed via Electronic Service Provider, the analysts whose names appear in this report are not registered or qualified as research analysts in the United States and are not associated persons of any registered U.S. broker-dealer as appointed by RHB from time to time and therefore may not be subject to any applicable restrictions under Financial Industry Regulatory Authority ("FINRA") rules on communications with a subject company, public appearances and personal trading. Investing in any non-U.S. securities or related financial instruments discussed in this research report may present certain risks. The securities of non-U.S. issuers may not be registered with, or be subject to the regulations of, the U.S. Securities and Exchange Commission. Information on non-U.S. securities or related financial instruments may be limited. Foreign companies may not be subject to audit and reporting standards and regulatory requirements comparable to those in the United States. The financial instruments discussed in this report may not be suitable for all investors. Transactions in foreign markets may be subject to regulations that differ from or offer less protection than those in the United States.

Please refer to the following link ([RHB Research conflict disclosures – October 2020](#)) and the Disclosure of Conflict of Interest in each of the research reports provided in this email for more details.

Kuala Lumpur	Singapore
RHB Investment Bank Bhd Level 3A, Tower One, RHB Centre Jalan Tun Razak Kuala Lumpur Malaysia Tel : +(60) 3 9280 8888 Fax : +(60) 3 9200 2216	RHB Bank Berhad (Singapore branch) 90 Cecil Street #04-00 RHB Bank Building Singapore 069531
Jakarta	Bangkok
PT RHB Sekuritas Indonesia Revenue Tower, 11th Floor, District 8 - SCBD Jl. Jendral Sudirman Kav 52-53 Jakarta 12190 Indonesia Tel : +6221 509 39 888 Fax : +6221 509 39 777	RHB Securities (Thailand) PCL 10th Floor, Sathorn Square Office Tower 98, North Sathorn Road, Silom Bangrak, Bangkok 10500 Thailand Tel: +(66) 2 088 9999 Fax : +(66) 2 088 9799

สำนักงานใหญ่	สาขาสีลม	สาขาภคินทร์
ชั้น 8,10 อาคารสาทรสแควร์ ออฟฟิศ ทาวเวอร์ 98 ถนนสาทรเหนือ แขวงสีลม เขตบางรัก กรุงเทพมหานคร 10500 Tel: +66-(0)2-862-9999 Fax: +66-(0)2-108-0999	ชั้น 16 อาคารสีลมคอมเพล็กซ์ 191 ถนนสีลม แขวงสีลม เขตบางรัก กรุงเทพมหานคร 10500 Tel: +66-(0)2-200-2000 Fax: +66-(0)2-632-0191	ชั้น 1 อาคารภคินทร์ 9 ถนนรัชดาภิเษก แขวงดินแดง เขตดินแดง กรุงเทพมหานคร 10400 Tel: +66-(0)2-654-1999 Fax: +66-(0)2-654-1900
สาขาปิ่นเกล้า	สาขาวิภาวดีรังสิต	สาขาอัมรินทร์
ชั้น 19 อาคารศูนย์การค้าเซ็นทรัลพลาซ่า ปิ่นเกล้า 7/129 – 221 ถนนบรมราชชนนี แขวงอรุณอัมรินทร์ เขตบางกอกน้อย กรุงเทพมหานคร 10700 Tel: +66(0)-2-828-1555 Fax: +66-(0)2-828-1500	อาคารเกษมทรัพย์ ชั้น 1 89/1 ถนนวิภาวดีรังสิต แขวงจอมพล เขตจตุจักร กรุงเทพมหานคร 10900 Tel: +66 -(0)2-63- 9000 Fax: +66-(0)2-631-9099	ชั้น 15 อาคารอัมรินทร์ทาวเวอร์ 500 ถนนเพลินจิต แขวงลุมพินี เขตปทุมวัน จังหวัดกรุงเทพฯ 10330 Tel: +66-(0)2-652- 4899 Fax: +66 -(0)2-652-4899
สาขาเชียงใหม่	สาขาหาดใหญ่	
314/1 หมู่ที่ 5 ต.สันทรายน้อย อ.สันทราย จ. เชียงใหม่ 50210 Tel: +66-(0)52-00-4999 Fax: +66-(0)52-00-4998	127 – 129 ถนนศรีภูวนารถ ตำบลหาดใหญ่ อำเภอหาดใหญ่ จังหวัดสงขลา 90110 Tel: +66-74-891-999 Fax: +66-(0)74-89- 900	