

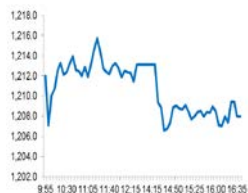
Market Comment

Saravut Tachochavalit, Analyst

TEL : +66 (2) 088-9754

EMAIL : Saravut.ta@rhbgroup.com

มีสัญญาณแก้ไขรัฐธรรมนูญ



Open	1,212.49
High	1,215.79
Low	1,205.81
Closed	1,207.97
Chg.	-5.64
Chg.%	-0.46
Value (mn)	41,590.72
P/E (x)	20.84
P/BV (x)	1.38
Yield (%)	4.13
Market Cap (mn)	13,291.93

SET 50-100 – MAI – Futures Index

	Closed	Chg.	(%)
SET 50	757.85	-4.83	-0.63
SET 100	1,705.63	-10.53	-0.61
S50_Con	755.60	-7.10	-0.93
MAI Index	309.02	0.50	0.16

Trading Breakdown: Daily

(Bt,m)	Buy	Sell	Net
Institution	2,343.33	4,760.52	-2,417.19
Proprietary	5,393.18	5,631.90	-238.71
Foreign	15,553.11	15,155.92	397.19
Local	18,301.09	16,042.38	2,258.71

Trading Breakdown: Month to Date

(Bt,m)	Buy	Sell	Net
Institution	71,511.86	83,678.00	-12,166.10
Proprietary	105,839.72	103,502.30	2,337.44
Foreign	293,485.03	307,233.52	-13,748.49
Local	356,630.87	333,053.69	23,577.16

World Markets Index

	Closed	Chg.	(%)
Dow Jones	27,685.38	-650.19	-2.29
NASDAQ	11,358.94	-189.34	-1.64
FTSE 100	5,792.01	-68.27	-1.16
Nikkei	23,322.59	-171.75	-0.73
Hang Seng	24,918.78	132.65	0.54

Foreign Exchange Rates

	Closed	Chg.	(%)
US Dollar	31.27	-0.01	0.02
Baht (Onshore)	104.82	-0.02	0.02
Yen	1.18	0.00	0.03

Commodities

	Closed	Chg.	(%)
Oil: Brent	39.90	0.09	0.23
Oil: Dubai	39.36	-1.67	-4.07
Oil: Nymex	38.56	-1.11	-2.80
Gold	1,904.27	2.19	0.12
Zinc	2,512.50	-53.00	-2.07
BDIY Index	1,402.00	-13.00	-0.92

Source: Bloomberg

ตลาดหุ้นสหรัฐฯปิดลบกังวลจำนวนผู้ติดเชื้อไวรัสโควิด-19 ที่พุ่งขึ้นในสหรัฐฯและยุโรป รวมทั้งความไม่แน่นอนเกี่ยวกับการออกมาตรการกระตุ้นเศรษฐกิจรอบใหม่ของสหรัฐฯทำให้ DOW JONES, NASDAQ, S&P500 ปิด -2.29%, -1.64%, -1.86%

ตลาดหุ้นยุโรปปิดลบ ยอดติดเชื้อโควิด-19 ที่เพิ่มขึ้นในยุโรปและสหรัฐฯ ส่งผลกระทบต่อแนวโน้มเศรษฐกิจโลก ทำให้ DAX, FTSE, CAC40, FTMIB ปิด -3.71%, -1.16%, -1.90%, -1.76%

สัญญาน้ำมันดิบ WTI ส่งมอบเดือนพ.ย. ลดลง 1.29 ดอลลาร์ ปิดที่ 38.56 ดอลลาร์/บาร์เรล ส่วนสัญญาน้ำมันดิบเบรนท์ส่งมอบเดือนธ.ค. ลดลง 1.31 ดอลลาร์ ปิดที่ 40.46 ดอลลาร์/บาร์เรล กัดดันจากการที่ลิเบียเริ่มส่งออกน้ำมันมากขึ้น และกังวลการแพร่ระบาดครั้งใหม่ของไวรัสโควิด-19 จะส่งผลกระทบต่อความต้องการใช้น้ำมัน

ตลาดหุ้นไทยวานนี้ปรับตัวลงในทิศทางเดียวกับตลาดหุ้นในภูมิภาค กังวลเกี่ยวกับสถานการณ์การระบาดระลอกสองในยุโรปและสหรัฐฯส่งผลให้หลายประเทศในยุโรป ต้องประกาศใช้มาตรการควบคุมการแพร่ระบาดอีกครั้ง

นอกจากนี้นักลงทุนยังติดตามการเจรจาหรือ ในประเด็นการออกมาตรการเยียวยาเศรษฐกิจรอบใหม่ของสหรัฐฯ ที่ยังไม่สามารถบรรลุข้อตกลงกันได้ ซึ่งนางแนนซี เพโลซี ประธานสภาผู้แทนราษฎรสหรัฐฯ กล่าวว่า ยังรอคอยคำตอบว่าทำเนียบขาวจะยอมรับเงื่อนไขของพรรคเดโมแครต เพื่อบรรลุข้อตกลงในการ

ออกมาตรการกระตุ้นเศรษฐกิจเพื่อเยียวยาผลกระทบจากการแพร่ระบาดของโควิด-19 หรือไม่ ทางด้านการประชุมสมัชชาอนามัยมีความเห็นหลายหลายที่เสนอในสภาฯ เพื่อหาทางออกให้กับประเทศในเวลานี้มีข้อเสนอจากพรรค

ประชาธิปไตยให้ประธานสภาฯ เป็นเจ้าภาพตั้งคณะกรรมการสมานฉันท์ ซึ่งมีตัวแทนรัฐบาล สมาชิกสภาผู้แทนราษฎร สมาชิกวุฒิสภา และผู้ทรงคุณวุฒิจากองค์กรต่าง ๆ ฝ่ายที่เกี่ยวข้องกับผู้ชุมนุม ฝ่ายที่เห็นต่างจากผู้ชุมนุม และฝ่ายอื่นๆ ทำหน้าที่ในการแสวงหาแนวทางสร้างความสมานฉันท์ ซึ่งในมุมมองของเรามองว่าเป็นการซื้อเวลา และไม่น่าจะได้รับการเห็นชอบจากที่ประชุมสภาฯ

เนื่องจากเหตุการณ์ในปัจจุบันต้องมีการหาทางออกแบบรวดเร็ว และเป็นที่ยอมรับของทุกฝ่าย ซึ่งเรามองว่าการยุบสภา หานายกคนกลางเพื่อรักษาการ และแก้ไขรัฐธรรมนูญให้เสร็จโดยเร็ว น่าจะเป็นทางออกที่เหมาะสมกับสถานการณ์ในขณะนี้ นอกจากนี้ยังมีการเสนอให้มีการทำประชามติว่าเห็นด้วยหรือไม่เห็นด้วยกับการชุมนุม การแก้ไขรัฐธรรมนูญ แทนการยุบสภาฯ เพื่อเลือกตั้งใหม่ รวมทั้งมีข้อเสนอให้มีการตั้งเวทีกลางเพื่อเจรจากับผู้ชุมนุม

จากการประชุมสภาฯ เมื่อวานนี้ พอสรุปประเด็นได้ดังนี้ มีสมาชิกสภาฯ ที่แสดงความเห็นด้วย และไม่เห็นด้วยที่จะให้นายกรัฐมนตรีลาออก ในประเด็นการแก้ไขรัฐธรรมนูญ มีการอภิปรายสนับสนุนเป็นส่วนใหญ่ที่จะให้มีการแก้ไขรัฐธรรมนูญ ประเด็นที่ละเอียดอ่อนอย่างการปฏิรูปสถาบันฯ สมาชิกส่วนใหญ่ไม่เห็นด้วยกับข้อเรียกร้องดังกล่าว เพราะฉะนั้นวันนี้เราคาดว่าน่าจะได้อธิบายว่าที่ประชุมจะเดินในทิศทางใด แต่ถ้ายังมีกรณีการในทางที่ออกไปทางซื้อเวลา ก็ต้องกลับไปดูที่กลุ่มชุมนุมจะว่าอย่างไร

แนวโน้มตลาดหุ้นไทยวันนี้คาดว่าผันผวน ยังต้องติดตามการชุมนุมว่าจะมีการยกระดับเพิ่มขึ้นอีกในสัปดาห์นี้หรือไม่ รวมทั้งประเด็นการแก้ไขรัฐธรรมนูญ จะสามารถดำเนินการได้เร็วเพียงใด

กลยุทธ์การลงทุน

Trading: ฟันตัวไม่ข้ามแนวต้านแถว ๆ 1,287 จุด แนะนำ ขาย

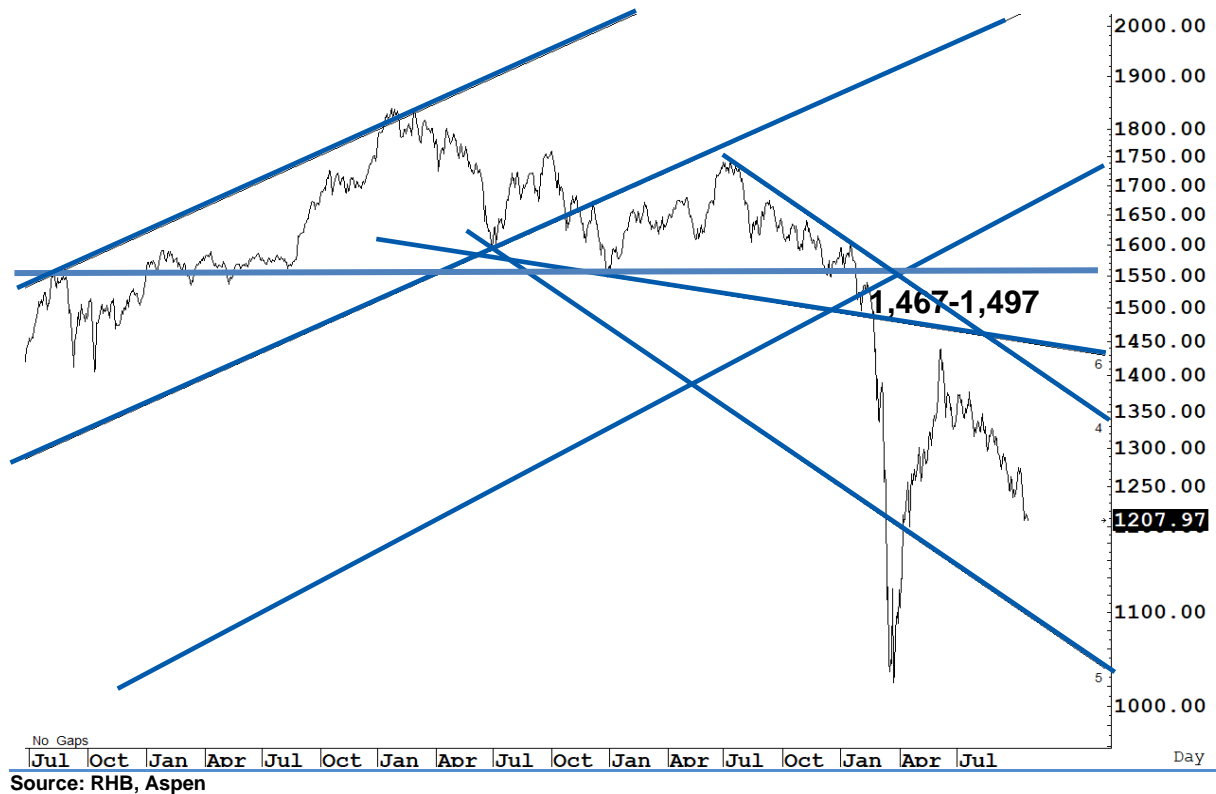
Technical Analyzer

Saravut Tachochavalit, Analyst
 TEL : +66 (2) 088 9999 Ext. 9754
 EMAIL : Saravut.ta@rhbgroup.com

SET Index

ชี้มูลง

Figure 1 : SET Index daily chart



Source: RHB, Aspen

SET Index ปิดที่ 1,207.97 จุด -5.64 จุด มูลค่าการซื้อขาย 41,591 ล้านบาท ลดลงเมื่อเทียบกับปริมาณการซื้อขายวันก่อนหน้า โดยนักลงทุนต่างประเทศซื้อสุทธิ 397 ล้านบาท

ระยะกลาง : SET Index อยู่ในช่วงขาลง เดือนนี้ควรปิดเหนือระดับ 1,408 จุดเป็นอย่างน้อย จึงจะมีลุ้นฟื้นตัวในระยะกลาง สำหรับทิศทางในไตรมาส 4/2563 คาดว่ากรอบของ SET จะอยู่ระหว่าง 1,130-1,280 จุด แนะนำ ซื้อเมื่ออ่อนตัว เพื่อหวังผลขายทำกำไรเมื่อดัชนีฟื้นตัว กรอบในสัปดาห์นี้คาดว่า แนวโน้มกรอบระหว่าง 1,150-1,250 จุด แนะนำ ขึ้นขาย ลงซื้อ

ระยะสั้น : SET Index แนวโน้มในกรอบแคบ ๆ ยังไม่มีทิศทางที่ชัดเจน สั้น ๆ ดึงกลับไม่ข้ามแถว ๆ 1.223 จุด แนะนำ ขายเพื่อหวังผลซื้อกลับเมื่ออ่อนตัว ปิดต่ำกว่าระดับ 1,200 จุด แนะนำ ชะลอการเก็งกำไร

Saravut Tachochavalit, Analyst
 TEL : +66 (2) 088 9999 Ext. 9754
 EMAIL : Saravut.ta@rhbgroup.com

Trading Stocks



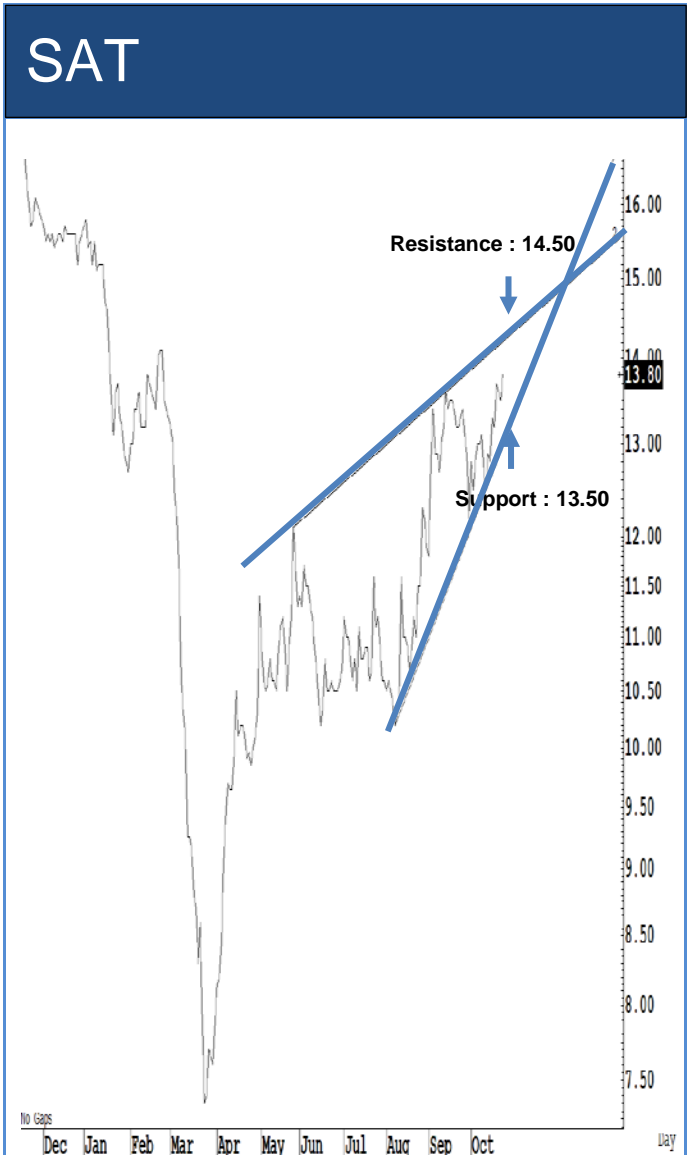
Source: RHB, Bloomberg

ระยะสั้นแกว่งในกรอบ **sideway** หรือในกรอบระหว่าง 170-175 บาท แนะนำ ลงซื้อ ขึ้นขายในกรอบดังกล่าว ส่วนจุดตัดขาดทุนจะอยู่ที่ 169 บาท



Source: RHB, Bloomberg

ระยะสั้นแกว่งในกรอบ **sideway** หรือในกรอบระหว่าง 19.80-21.90 บาท แนะนำ ลงซื้อ ขึ้นขายในกรอบดังกล่าว ส่วนจุดตัดขาดทุนจะอยู่ที่ 19.70 บาท



Source: RHB, Bloomberg

ระยะสั้นแกว่งในกรอบ **sideway** หรือในกรอบระหว่าง **13.50-14.50** บาท แนะนำ
 ลงซื้อ ขึ้นขายในกรอบดังกล่าว ส่วนจุดตัดขาดทุนจะอยู่ที่ **13.40** บาท



Source: RHB, Bloomberg

ระยะสั้นแกว่งในกรอบ **sideway** หรือในกรอบระหว่าง **52-55** บาท แนะนำ ลงซื้อ ขึ้น
 ขายในกรอบดังกล่าว ส่วนจุดตัดขาดทุนจะอยู่ที่ **51.50** บาท

SYNEX



Source: RHB, Bloomberg

ระยะสั้นแกว่งในกรอบ **sidway** หรือในกรอบระหว่าง **15-16.50** บาท แนะนำ ลงซื้อ ขึ้นขายในกรอบดังกล่าว ส่วนจุดตัดขาดทุนจะอยู่ที่ **14.90** บาท

RATCH



Source: RHB, Bloomberg

ระยะสั้นแกว่งในกรอบ **sidway** หรือในกรอบระหว่าง **49.50-52** บาท แนะนำ ลงซื้อ ขึ้นขายในกรอบดังกล่าว ส่วนจุดตัดขาดทุนจะอยู่ที่ **49** บาท

Key Stock News (ที่มา: ข่าวหุ้น)

GULF เปิดใหม่ไลน์ไอพีพี ปีหน้าจ่ายไฟ 1,250 MW รุกตีบ'มาบตาพุดเฟส 3'เริ่มสร้างเม.ย. 64

"กัลฟ์" กำหนดจ่ายไฟไอพีพี 5,000 เมกะวัตต์ ตามแผนประเดิมปีหน้าโรงไฟฟ้า GSRC ขนาด 2,500 เมกะวัตต์ กำหนดจ่าย มี.ค. 64 จำนวน 625 เมกะวัตต์ และ ก.ย. 64 จำนวน 625 เมกะวัตต์ ต่อเนื่องไป ส.ค. 65 จำนวน 625 เมกะวัตต์ และ ก.ย. 65 อีก 625 เมกะวัตต์ ส่วนโรงไฟฟ้า GPD ขนาด 2,500 เมกะวัตต์ เริ่มทยอยจ่ายไฟฟ้า มี.ค. 66-ก.ย. 67 พร้อมเดินหน้าพัฒนาท่าเรือมาบตาพุด ระยะ 3 เริ่มก่อสร้าง เม.ย. 64

MTC กำไร Q3 มีเซอร์ไพรส์ ดีกว่าโบรกคาด 1.31 พันล.

บมจ.เมืองไทย แคปปิตอล (MTC) เจ็งกำไรไตรมาส 3/63 ทำสถิติสูงสุดของปีมี หรือมากกว่านักวิเคราะห์หาคัดไว้ที่ 1.31 พันล้านบาทเติบโต 20.9% ล้น! ปีหน้าลุยเช่าซีอีโอจากรายานยนต์ ซึ่งส่วนแบ่งตลาด 7 ล้านคัน "ซูชาดิ" เผยสถาปน-ต่างชาติยังถือหุ้นเหนียวแน่น 12 และ 15% โบรกฯ เชียร์ "ซื่อ" เป้าหมาย 69 บาท

'ประยุทธ์'ส่งชกียุบสภา หนุนยึดเยื่อหุ้นหลุด 1200

"พล.อ.ประยุทธ์" นายกฯ เผย สปด้าหน้าขงร่างพ.ร.บ.ออกเสียงประชามติ เข้าสู่สภา เพื่อแก้รัฐธรรมนูญ "วิษณุ" ย้ำ หากนายกฯ ลาออก และเลือกใหม่ต้องใช้เสียงส.ว. ไม่เช่นนั้นจะถึงทางตัน ยกเว้นพลังประชารัฐจับมือกับฝ่ายค้านตั้งรัฐบาล หรือไม่ก็ "ยุบสภาฯ" ส่วน "เสรีพิศุทธ์" เสนอนายกฯ ลาออก และมอบยุติชุมนุม และต้องไม่แตะสถาบัน โบรกฯ เผย ปัญหาการเมืองยึดเยื่อ หรือความรุนแรง ดัชนีอาจหลุด 1,200 จุด

'BBL-KBANK'ลุ้นรีบัวด์ ผลทดสอบวิกฤติผ่านแล้ว

กลุ่มแบงก์ลุ้นรีบัวด์ BBL-KBANK-TISCO แกร่งสุด หลังผลการทดสอบภาวะวิกฤติ (Stress test) เสร็จแล้ววานนี้ รอแบ่งกฯชาติแถลงเป็นทางการ 1-2 วันนนี้ เผย BBL และ KBANK เงินกองทุนสูงลิ่วหลังออกหุ้นกู้ชัวร์รันดร์ ขณะที่ TISCO มี Coverage ratio 196% สูงที่สุดในกลุ่มแบงก์ ราคาเป้าหมาย 84 บาท

DHOUSE ลั่น 5 ปี รายได้พุ่งพันล้าน ขึ้นผู้นำภาคอีสาน

DHOUSE เทรดหุ้นแรกขึ้นเหนือจอก ประกาศแผน 5 ปี ปีมีรายได้พุ่ง 1,000 ล้านบาท ขึ้นแท่นผู้นำอีสาน ลุยขยายไปหัวเมืองใหญ่ "นครราชสีมา-ขอนแก่น-อุบลราชธานี-อุดรธานี"

WHAUP เห็นขยหน้ากับ GPSC มูลค่าสัญญา 1 พันล้าน-เริ่มให้บริการ ธ.ค.นี้

WHAUP ลุยโปรเจกต์นำปราศจากแร่ธาตุต่อเนื่อง ล่าสุดเซ็นสัญญากับ GPSC 2 อิก 1.6 ล้านลูกบาศก์เมตรปี เพิ่มขึ้นจากเฟสแรกกว่า 1 เท่าตัว ภายใต้สัญญา 15 ปี คิดเป็นมูลค่าความสัญญาราว 1,000 ล้านบาท สามารถเริ่มให้บริการเชิงพาณิชย์ได้ช่วงเดือน ธ.ค. 63

NER ออกหุ้นกู้ 700 ล้าน เปิดขาย 27-29 ต.ค.นี้ อัตราดอกเบี้ยคงที่ 6.50%

NER เสนอขายหุ้นกู้ไม่เกิน 700 ล้านบาท อายุ 2 ปี มีอัตราดอกเบี้ยคงที่ 6.50% ต่อปี ให้แก่นักลงทุนรายใหญ่-สถาบัน เปิดจองระหว่างวันที่ 27-29 ต.ค.นี้ เพื่อเป็นเงินทุนหมุนเวียนรองรับการขยายธุรกิจ

DOD ลุยไลน์ผลิตโมโรวโอดิกส์ บักรายได้เฟสแรกไตรมาส 4/63

DOD ตั้งเป้าเป็นผู้นำเบอร์หนึ่งในการผลิต "โรวโอดิกส์" รูปแบบเชื้อจุลินทรีย์ที่มีชีวิตแห่งแรกของไทย รับรองจากสถาบันวิจัยระดับโลก ตอบโจทย์ดีมานด์เทรนด์รักสุขภาพ หวังบุกตลาดกระตุ้น ยอดขายส่งท้ายปี ล่าสุดปิดดีลออกเคอร์ลูกค้ารายใหญ่ 2-3 ราย วางเป้าหมายรายได้ 100 ล้านบาท/ปี เริ่มบุกเฟสแรกตั้งแต่ช่วงไตรมาส 4/2563

'สุภากร'ยื่นสมัครชิงบอร์ดกสทช. ล่าสุดยอดผู้สมัครจำนวน 37 คน

"สุภากร ตันพิสุทธิ" อดีตเลขาธิการ กสทช.ยื่นใบสมัครชิงบอร์ดกสทช.ชุดชั่วคราว ด้าน "ก้องกิจ" ด้านชัยวิจิตร" กรรมการผู้จัดการใหญ่ ประษณีย์ไทย ก็ลงสมัครด้วย ล่าสุด มีผู้สมัครแล้ว 37 คน ยังเปิดรับสมัครวันสุดท้ายถึงวันที่ 28 ต.ค.นี้

IVL ผนีก 'โตโยโบะ' จัดตั้งบริษัทร่วมทุน ลุยสร้างโรงงานใหม่

IVL ผนีก "โตโยโบะ" ร่วมตั้งบริษัทร่วมทุน TIAF เตรียมก่อสร้างโรงงานผลิตเส้นด้ายสำหรับถลุงถนอผ้าไหมที่ จ.ระยอง กำลังการผลิต 11,000 ตัน/ปี คาดจะสามารถเริ่มดำเนินการผลิตได้ภายในไตรมาส 1/65

DELTA โชว์งบไตรมาส 3 สวย กำไรสุทธิ 2,643 ล้านบาท พุ่ง 327.7%

DELTA โชว์งบไตรมาส 3/63 กำไรสุทธิ 2,643 ล้านบาท พุ่งกระโดด 327.7% เหตุยอดขายสินค้าและบริการเพิ่มขึ้น 41.4% มาอยู่ที่ 17,540 ล้านบาท ดันกำไรสุทธิ 9 เดือนแรก โต 114.2% และ 5,520 ล้านบาท

LPN เปิดแคมเปญให้เงินทำงาน

นายโอภาส ศรีพิศุทธิ์ ประธานเจ้าหน้าที่บริหารและกรรมการผู้จัดการ บริษัท แอล.พี.เอ็น.ดีเวลลอปเม้นท์ จำกัด (มหาชน) หรือ LPN เปิดเผยว่า จากอัตราการขยายตัวของเมืองทางทิศเหนือของกรุงเทพมหานคร ทำให้ความต้องการที่อยู่อาศัยในย่านรังสิตมีอัตราการเติบโตต่อเนื่อง โดยเฉพาะที่อยู่อาศัยเพื่อเช่า เพราะมีมหาวิทยาลัย และมีจำนวนนักศึกษาในพื้นที่จำนวนมาก รวมทั้งมีการลงทุนพัฒนาอสังหาริมทรัพย์ในเชิงพาณิชย์ ทั้งห้างสรรพสินค้า โรงพยาบาล และนิคมอุตสาหกรรม ส่งผลให้มีความต้องการที่อยู่อาศัยเพิ่มขึ้น เพื่อรองรับกับปริมาณนักศึกษาและคนวัยทำงานที่ต้องย้ายที่อยู่อาศัยให้เข้ามาใกล้กับแหล่งงาน

คาดการณ์ราคาพันธบัตรทั่วโลกขาดทุนหนัก ราคาอสังหาริมทรัพย์เชิงพาณิชย์ปีนี้ลดลง

ธนาคารมีแนวโน้มขาดทุนอย่างหนัก เนื่องจากราคาอสังหาริมทรัพย์เชิงพาณิชย์ได้ลดลงในปีนี หลังจากทีประชาชนหยุดทำงานในออฟฟิศและธุรกิจค้าปลีกหยุดชะงัก โดยสหรัฐ ออสเตรเลีย และบางส่วนในเอเชียมีความเสี่ยงสูงสุด

ปชช.แท็กซี่'คนละครึ่ง' คลังมันใจครบโควตา 10 ล้านเร็วๆ นี้

ยอดลงทะเบียนมาตรการคนละครึ่งใกล้ครบ 10 ล้านคน อยู่ที่ 8.7 ล้านคน เหลืออีกแค่ 1.3 ล้านคน คลังมันใจครบโควตาเร็วๆ นี้ ยอดใช้จ่ายล่าสุดรวมทั้งหมด 502.9 ล้านบาท ด้านบัตรเครดิตที่เอ็มบีและธนชาติ ให้ลูกค้าซื้อปดิมคืนได้มากกว่า รับเครดิตเงินคืนเพิ่ม 300 บาท เมื่อใช้จ่าย 30,000 บาทขึ้นไป ภายในระยะเวลาโครงการ

SCBAM มองทองคำยังเป็นขาขึ้น เตรียมเปิดขายกอง SCBCR1YH มูลค่า 4 พันล.

บลจ.ไทยพาณิชย์ (SCBAM) มองบวกโอกาสการลงทุนจากทองคำ ล่าสุด เปิดขายกองทุน คอมเพล็กซ์ รีเทิร์น 1YH หรือ SCBCR1YH (ห้ามขายผู้ลงทุนรายย่อย) มูลค่าโครงการ 4,000 ล้านบาท เสนอขายหน่วยลงทุนครั้งเดียวระหว่างวันที่ 26-28 ต.ค. 63 เงินลงทุนขั้นต่ำ 500,000 บาท

UOBAM ชี้ดัชนีหลุด 1,200 จุด จังหวะเก็บอาหาร-อินฟราฯ

บลจ.ยูโอบี (UOBAM) ชี้ หุ้นไทยหากต่ำกว่า 1,200 จุด เป็นจังหวะเข้าทยอยสะสม หุ้นกลุ่มอาหาร-อุปโภคบริโภคในประเทศ และอินฟราฯ รวมถึงกองทุนประหยัดภาษี พร้อมแนะนำการจัดพอร์ตลงช่วงที่เหลือของปีเพื่อรับผลตอบแทน 5-10% ล่าสุด เตรียมเปิดขายกองทุนหุ้นจีนและกองทุน ESG ผ่านแอปฯ ไม่มีขั้นต่ำ

บลจ.ทิสโก้ขายกองทุนนวัตกรรม เพิ่มโอกาสสร้างผลตอบแทนจากเมกะเทรนด์

บลจ.ทิสโก้ เปิดตัวกองทุนเปิด ทิสโก้ Next Generation Internet เพิ่มโอกาสลงทุนในนวัตกรรมเทคโนโลยีอินเทอร์เน็ตแห่งอนาคต รวมหลากหลายธุรกิจที่มีศักยภาพเติบโต ทั้ง Cloud Computing, Big Data, Social Platforms, Blockchain, P2P และ Internet of Things (IoT) เปิด IPO 27 ต.ค.-11 พ.ย. 63

SCB เปิดตัวแอปฯ'โรบินฮู้ด' ตั้งเป้าเข้าร่วม 3 หมื่นร้านค้า

แบงก์ไทยพาณิชย์ (SCB) เปิดตัวแอปฯ โรบินฮู้ด ตั้งเป้าหมายร้านอาหารร่วมโครงการสิ้นปี 3 หมื่นร้านค้าจากปัจจุบัน 1.6 หมื่นร้านค้า พนักงานส่งตั้งเป้าหมาย 1.5 หมื่นคน จากปัจจุบัน 1 หมื่นคน

ข้อมูลธุรกรรมขายชอร์ต (Short Sales)

Symbol (26 Oct'20)	Volume (Shares)	Value (Baht)	% Short Sale Volume Comparing with Main Board	% Short Sale Value Comparing with Main Board
1 PTT	6,435,900	205,826,725.00	19.69	19.67
2 CPALL	1,052,600	58,982,125.00	3.59	3.59
3 IVL	2,598,300	57,960,540.00	8.66	8.67
4 PTTEP	617,700	49,356,075.00	7.06	7.05
5 BBL	483,300	45,476,550.00	7.88	7.89
6 TCAP-R	1,647,500	44,623,275.00	15.72	15.72
7 KBANK	571,500	42,811,950.00	5.27	5.27
8 ADVANC	231,400	39,533,150.00	5.71	5.7
9 SCB-R	568,100	36,592,300.00	8.53	8.52
10 TISCO-R	507,600	35,496,475.00	7.46	7.45
11 MINT	1,729,600	30,724,740.00	5.64	5.64
12 GULF	1,053,500	29,872,550.00	4.15	4.16
13 STA	894,000	28,592,750.00	3.09	3.1
14 CBG	234,100	26,223,450.00	4.64	4.66
15 BDMS	1,399,000	24,904,420.00	6.26	6.27
16 PTTEP-R	311,400	24,831,950.00	3.56	3.55
17 CK	1,708,600	24,754,750.00	13.42	13.34
18 PTTGC	600,000	24,175,700.00	8.39	8.39
19 SCC	66,000	22,289,900.00	4.48	4.49
20 CPN	555,700	20,879,050.00	6.23	6.25
21 BTS	2,274,000	20,589,180.00	4.64	4.66
22 KCE-R	502,900	20,498,550.00	3	3.01
23 AOT	368,100	19,840,925.00	3.35	3.35
24 HMPRO	1,453,800	19,616,450.00	14.9	14.89
25 KBANK-R	260,000	19,500,000.00	2.4	2.4
26 KCE	440,000	17,945,000.00	2.63	2.63
27 TU	1,072,500	16,579,140.00	8.09	8.06
28 GLOBAL	880,400	16,388,710.00	9.02	9.02
29 SCB	248,500	16,022,975.00	3.73	3.73
30 GPSC	264,800	14,265,425.00	7.23	7.25
31 AOT-R	239,400	12,918,200.00	2.18	2.18
32 EA-R	295,500	12,020,550.00	9.88	9.87
33 INTUCH	226,800	11,854,650.00	4.76	4.75
34 EGCO	66,900	11,484,000.00	5.64	5.63
35 IVL-R	500,000	11,160,000.00	1.67	1.67
36 RS	605,400	10,788,560.00	12.7	12.64
37 BEM	1,302,000	10,739,640.00	6.92	6.94
38 CPF-R	400,000	10,400,000.00	2.43	2.44
39 COM7-R	225,000	9,848,750.00	3.17	3.18
40 TOP	266,600	9,563,250.00	6.35	6.36
41 BANPU	1,417,400	9,393,265.00	1.81	1.82
42 BANPU-R	1,355,800	8,917,840.00	1.74	1.73
43 TISCO	122,900	8,606,225.00	1.81	1.81
44 BH	90,700	8,433,475.00	3.04	3.02
45 BH-R	87,500	8,173,800.00	2.93	2.93
46 EA	200,000	8,103,900.00	6.69	6.65

Source: SETSMART

ข้อมูลแบบรายงานการเปลี่ยนแปลงการถือหลักทรัพย์และสัญญาซื้อขายล่วงหน้าของผู้บริหาร (แบบ 59)

ชื่อบริษัท	ชื่อผู้บริหาร	ประเภทหลักทรัพย์	วันที่ได้มา/ จำหน่าย	จำนวน	ราคา	วิธีการได้มา/ จำหน่าย
BGT	นาง นันทริกา ชันช้อย	หุ้นสามัญ	22/10/2563	25,000,000	1.2	ซื้อ
BGT	นางสาว ดลนภา ธรรมวัฒนะ	หุ้นสามัญ	22/10/2563	11,800,000	1.2	ซื้อ
MJD	นาง จิตรดี พูลวรลักษณ์	หุ้นสามัญ	22/10/2563	20,000,000	1.5	ซื้อ
MJD	นาย จำเริญ พูลวรลักษณ์	หุ้นสามัญ	22/10/2563	20,000,000	1.5	ขาย
MJD	นาย สุริยน พูลวรลักษณ์	หุ้นสามัญ	22/10/2563	20,000,000	1.5	ซื้อ
META	นาย ชนน วิงตาล	หุ้นสามัญ	22/10/2563	1,250,000	0.34	ซื้อ
SPA	นาง ปราวณี ศุภวัฒน์เกียรติ	หุ้นสามัญ	26/10/2563	1,000,000	-	โอน

Source: www.sec.or.th

แบบรายงานการได้มาหรือจำหน่ายหลักทรัพย์ของกิจการ (แบบ 246-2)
(Corporate Share Trade)

หลักทรัพย์	ชื่อผู้ได้มา/จำหน่าย	วิธีการ	ประเภท หลักทรัพย์	% ก่อน ได้มา/ จำหน่าย	% ได้มา/ จำหน่าย	% หลัง ได้มา/ จำหน่าย	วันที่ได้มา/ จำหน่าย
BGT	นาย Kok Cheng Goh	จำหน่าย	หุ้น	13.1016	8.8585	4.2431	22/10/2563
W	นาง พรรณทิพา เศษณะ พานิช	จำหน่าย	หุ้น	8.8461	5.0383	3.8077	21/10/2563
AMATA	นาย วิกรม กรมดิษฐ์, นาย วิกรม กรมดิษฐ์	ได้มา	หุ้น	24.4	2.748	25.3872	20/10/2563

Source: www.sec.or.th

RHB Guide to Investment Ratings

- Buy:** Share price may exceed 10% over the next 12 months
Trading Buy: Share price may exceed 15% over the next 3 months, however longer-term outlook remains uncertain
Neutral: Share price may fall within the range of +/- 10% over the next 12 months
Take Profit: Target price has been attained. Look to accumulate at lower levels
Sell: Share price may fall by more than 10% over the next 12 months
Not Rated: Stock is not within regular research coverage

Investment Research Disclaimers

RHB has issued this report for information purposes only. This report is intended for circulation amongst RHB and its affiliates' clients generally or such persons as may be deemed eligible by RHB to receive this report and does not have regard to the specific investment objectives, financial situation and the particular needs of any specific person who may receive this report. This report is not intended, and should not under any circumstances be construed as, an offer or a solicitation of an offer to buy or sell the securities referred to herein or any related financial instruments.

This report may further consist of, whether in whole or in part, summaries, research, compilations, extracts or analysis that has been prepared by RHB's strategic, joint venture and/or business partners. No representation or warranty (express or implied) is given as to the accuracy or completeness of such information and accordingly investors should make their own informed decisions before relying on the same.

This report is not directed to, or intended for distribution to or use by, any person or entity who is a citizen or resident of or located in any locality, state, country or other jurisdiction where such distribution, publication, availability or use would be contrary to the applicable laws or regulations. By accepting this report, the recipient hereof (i) represents and warrants that it is lawfully able to receive this document under the laws and regulations of the jurisdiction in which it is located or other applicable laws and (ii) acknowledges and agrees to be bound by the limitations contained herein. Any failure to comply with these limitations may constitute a violation of applicable laws.

All the information contained herein is based upon publicly available information and has been obtained from sources that RHB believes to be reliable and correct at the time of issue of this report. However, such sources have not been independently verified by RHB and/or its affiliates and this report does not purport to contain all information that a prospective investor may require. The opinions expressed herein are RHB's present opinions only and are subject to change without prior notice. RHB is not under any obligation to update or keep current the information and opinions expressed herein or to provide the recipient with access to any additional information. Consequently, RHB does not guarantee, represent or warrant, expressly or impliedly, as to the adequacy, accuracy, reliability, fairness or completeness of the information and opinion contained in this report. Neither RHB (including its officers, directors, associates, connected parties, and/or employees) nor does any of its agents accept any liability for any direct, indirect or consequential losses, loss of profits and/or damages that may arise from the use or reliance of this research report and/or further communications given in relation to this report. Any such responsibility or liability is hereby expressly disclaimed.

Whilst every effort is made to ensure that statement of facts made in this report are accurate, all estimates, projections, forecasts, expressions of opinion and other subjective judgments contained in this report are based on assumptions considered to be reasonable and must not be construed as a representation that the matters referred to therein will occur. Different assumptions by RHB or any other source may yield substantially different results and recommendations contained on one type of research product may differ from recommendations contained in other types of research. The performance of currencies may affect the value of, or income from, the securities or any other financial instruments referenced in this report. Holders of depositary receipts backed by the securities discussed in this report assume currency risk. Past performance is not a guide to future performance. Income from investments may fluctuate. The price or value of the investments to which this report relates, either directly or indirectly, may fall or rise against the interest of investors.

This report does not purport to be comprehensive or to contain all the information that a prospective investor may need in order to make an investment decision. The recipient of this report is making its own independent assessment and decisions regarding any securities or financial instruments referenced herein. Any investment discussed or recommended in this report may be unsuitable for an investor depending on the investor's specific investment objectives and financial position. The material in this report is general information intended for recipients who understand the risks of investing in financial instruments. This report does not take into account whether an investment or course of action and any associated risks are suitable for the recipient. Any recommendations contained in this report must therefore not be relied upon as investment advice based on the recipient's personal circumstances. Investors should make their own independent evaluation of the information contained herein, consider their own investment objective, financial situation and particular needs and seek their own financial, business, legal, tax and other advice regarding the appropriateness of investing in any securities or the investment strategies discussed or recommended in this report.

This report may contain forward-looking statements which are often but not always identified by the use of words such as "believe", "estimate", "intend" and "expect" and statements that an event or result "may", "will" or "might" occur or be achieved and other similar expressions. Such forward-looking

statements are based on assumptions made and information currently available to RHB and are subject to known and unknown risks, uncertainties and other factors which may cause the actual results, performance or achievement to be materially different from any future results, performance or achievement, expressed or implied by such forward-looking statements. Caution should be taken with respect to such statements and recipients of this report should not place undue reliance on any such forward-looking statements. RHB expressly disclaims any obligation to update or revise any forward-looking statements, whether as a result of new information, future events or circumstances after the date of this publication or to reflect the occurrence of unanticipated event

The use of any website to access this report electronically is done at the recipient's own risk, and it is the recipient's sole responsibility to take precautions to ensure that it is free from viruses or other items of a destructive nature. This report may also provide the addresses of, or contain hyperlinks to, websites. RHB takes no responsibility for the content contained therein. Such addresses or hyperlinks (including addresses or hyperlinks to RHB own website material) are provided solely for the recipient's convenience. The information and the content of the linked site do not in any way form part of this report. Accessing such website or following such link through the report or RHB website shall be at the recipient's own risk.

This report may contain information obtained from third parties. Third party content providers do not guarantee the accuracy, completeness, timeliness or availability of any information and are not responsible for any errors or omissions (negligent or otherwise), regardless of the cause, or for the results obtained from the use of such content. Third party content providers give no express or implied warranties, including, but not limited to, any warranties of merchantability or fitness for a particular purpose or use. Third party content providers shall not be liable for any direct, indirect, incidental, exemplary, compensatory, punitive, special or consequential damages, costs, expenses, legal fees, or losses (including lost income or profits and opportunity costs) in connection with any use of their content.

The research analysts responsible for the production of this report hereby certifies that the views expressed herein accurately and exclusively reflect his or her personal views and opinions about any and all of the issuers or securities analysed in this report and were prepared independently and autonomously. The research analysts that authored this report are precluded by RHB in all circumstances from trading in the securities or other financial instruments referenced in the report, or from having an interest in the company(ies) that they cover.

The contents of this report is strictly confidential and may not be copied, reproduced, published, distributed, transmitted or passed, in whole or in part, to any other person without the prior express written consent of RHB and/or its affiliates. This report has been delivered to RHB and its affiliates' clients for information purposes only and upon the express understanding that such parties will use it only for the purposes set forth above. By electing to view or accepting a copy of this report, the recipients have agreed that they will not print, copy, videotape, record, hyperlink, download, or otherwise attempt to reproduce or re-transmit (in any form including hard copy or electronic distribution format) the contents of this report. RHB and/or its affiliates accepts no liability whatsoever for the actions of third parties in this respect.

The contents of this report are subject to copyright. Please refer to Restrictions on Distribution below for information regarding the distributors of this report. Recipients must not reproduce or disseminate any content or findings of this report without the express permission of RHB and the distributors.

The securities mentioned in this publication may not be eligible for sale in some states or countries or certain categories of investors. The recipient of this report should have regard to the laws of the recipient's place of domicile when contemplating transactions in the securities or other financial instruments referred to herein. The securities discussed in this report may not have been registered in such jurisdiction. Without prejudice to the foregoing, the recipient is to note that additional disclaimers, warnings or qualifications may apply based on geographical location of the person or entity receiving this report.

The term "RHB" shall denote, where appropriate, the relevant entity distributing or disseminating the report in the particular jurisdiction referenced below, or, in every other case, RHB Investment Bank Berhad and its affiliates, subsidiaries and related companies.

RESTRICTIONS ON DISTRIBUTION

Malaysia

This report is issued and distributed in Malaysia by RHB Investment Bank Bhd. The views and opinions in this report are our own as of the date hereof and is subject to change. If the Financial Services and Markets Act of the United Kingdom or the rules of the Financial Conduct Authority apply to a recipient, our obligations owed to such recipient therein are unaffected. RHB Investment Bank Bhd has no obligation to update its opinion or the information in this report.

Thailand

This report is issued and distributed in the Kingdom of Thailand by RHB Securities (Thailand) PCL, a licensed securities company that is authorised by the Ministry of Finance, regulated by the Securities and Exchange Commission of Thailand and is a member of the Stock Exchange of Thailand. The Thai Institute of Directors Association has disclosed the Corporate Governance Report of Thai Listed Companies made pursuant to the policy of

the Securities and Exchange Commission of Thailand. RHB Securities (Thailand) PCL does not endorse, confirm nor certify the result of the Corporate Governance Report of Thai Listed Companies.

Indonesia

This report is issued and distributed in Indonesia by PT RHB Sekuritas Indonesia. This research does not constitute an offering document and it should not be construed as an offer of securities in Indonesia. Any securities offered or sold, directly or indirectly, in Indonesia or to any Indonesian citizen or corporation (wherever located) or to any Indonesian resident in a manner which constitutes a public offering under Indonesian laws and regulations must comply with the prevailing Indonesian laws and regulations.

Singapore

This report is issued and distributed in Singapore by RHB Bank Berhad (Singapore branch) which is a holder of a full bank licence and an exempt capital markets services licence and financial adviser regulated by the Monetary Authority of Singapore. RHB Bank Berhad (Singapore branch) may distribute reports produced by its respective foreign entities, affiliates or other foreign research houses pursuant to an arrangement under Regulation 32C of the Financial Advisers Regulations. Where the report is distributed in Singapore to a person who is not an Accredited Investor, Expert Investor or an Institutional Investor, RHB Bank Berhad (Singapore branch) accepts legal responsibility for the contents of the report to such persons only to the extent required by law. Singapore recipients should contact RHB Bank Berhad (Singapore branch) in respect of any matter arising from or in connection with the report.

United States

This report was prepared by RHB is meant for distribution solely and directly to "major" U.S. institutional investors as defined under, and pursuant to, the requirements of Rule 15a-6 under the U.S. Securities and Exchange Act of 1934, as amended (the "Exchange Act") via a registered U.S. broker-dealer as appointed by RHB from time to time. Accordingly, any access to this report via Bursa Marketplace or any other Electronic Services Provider is not intended for any party other than "major" US institutional investors (via a registered U.S broker-dealer), nor shall be deemed as solicitation by RHB in any manner. RHB is not registered as a broker-dealer in the United States and currently has not appointed a U.S. broker-dealer. Additionally, RHB does not offer brokerage services to U.S. persons. Any order for the purchase or sale of all securities discussed herein must be placed with and through a registered U.S. broker-dealer as appointed by RHB from time to time as required by the Exchange Act Rule 15a-6. For avoidance of doubt, RHB reiterates that it has not appointed any U.S. broker-dealer during the issuance of this report. This report is confidential and not intended for distribution to, or use by, persons other than the recipient and its employees, agents and advisors, as applicable. Additionally, where research is distributed via Electronic Service Provider, the analysts whose names appear in this report are not registered or qualified as research analysts in the United States and are not associated persons of any registered U.S. broker-dealer as appointed by RHB from time to time and therefore may not be subject to any applicable restrictions under Financial Industry Regulatory Authority ("FINRA") rules on communications with a subject company, public appearances and personal trading. Investing in any non-U.S. securities or related financial instruments discussed in this research report may present certain risks. The securities of non-U.S. issuers may not be registered with, or be subject to the regulations of, the U.S. Securities and Exchange Commission. Information on non-U.S. securities or related financial instruments may be limited. Foreign companies may not be subject to audit and reporting standards and regulatory requirements comparable to those in the United States. The financial instruments discussed in this report may not be suitable for all investors. Transactions in foreign markets may be subject to regulations that differ from or offer less protection than those in the United States.

Please refer to the following link ([RHB Research conflict disclosures – September 2020](#)) and the Disclosure of Conflict of Interest in each of the research reports provided in this email for more details.

Kuala Lumpur	Singapore
RHB Investment Bank Bhd Level 3A, Tower One, RHB Centre Jalan Tun Razak Kuala Lumpur Malaysia Tel : +(60) 3 9280 8888 Fax : +(60) 3 9200 2216	RHB Bank Berhad (Singapore branch) 90 Cecil Street #04-00 RHB Bank Building Singapore 069531
Jakarta	Bangkok
PT RHB Sekuritas Indonesia Revenue Tower, 11th Floor, District 8 - SCBD Jl. Jendral Sudirman Kav 52-53 Jakarta 12190 Indonesia Tel : +6221 509 39 888 Fax : +6221 509 39 777	RHB Securities (Thailand) PCL 10th Floor, Sathorn Square Office Tower 98, North Sathorn Road, Silom Bangrak, Bangkok 10500 Thailand Tel: +(66) 2 088 9999 Fax : +(66) 2 088 9799

สำนักงานใหญ่	สาขาสีลม	สาขากินรี
ชั้น 8,10 อาคารสารสแควร์ ออฟฟิศ ทาวเวอร์ 98ถนนสาทรเหนือ แขวงสีลม เขตบางรัก กรุงเทพมหานคร 10500 Tel: +66-(0)2-862-9999 Fax: +66-(0)2-108-0999	ชั้น 16 อาคารสีลมคอมเพล็กซ์ 191 ถนนสีลม แขวงสีลม เขตบางรัก กรุงเทพมหานคร 10500 Tel:+66-(0)2-200-2000 Fax: +66-(0)2-632-0191	ชั้น 1 อาคารกินรี 9 ถนนรัชดาภิเษก แขวงดินแดง เขตดินแดง กรุงเทพมหานคร 10400 Tel:+66-(0)2-654-1999 Fax:+66-(0)2-654-1900
สาขापิ่นเกล้า	สาขาวิภาวดีรังสิต	สาขาอัมรินทร์
ชั้น 19 อาคารศูนย์การค้าเซ็นทรัลพลาซ่า ปิ่นเกล้า 7/129 – 221 ถนนบรมราชชนนี แขวงอรุณอัมรินทร์ เขตบางกอกน้อย กรุงเทพมหานคร 10700 Tel:+66(0)-2-828-1555 Fax: +66-(0)2-828-1500	อาคารเกษมทรัพย์ ชั้น 1 89/1 ถนนวิภาวดีรังสิต แขวงจอมพล เขตจตุจักร กรุงเทพมหานคร 10900 Tel:+66 -(0)2-63- 9000 Fax:+66-(0)2-631-9099	ชั้น 15 อาคารอัมรินทร์ทาวเวอร์ 500 ถนนเพลินจิต แขวงลุมพินี เขตปทุมวัน จังหวัดกรุงเทพฯ 10330 Tel: +66-(0)2-652- 4899 Fax: +66 -(0)2-652-4899
สาขาเชียงใหม่	สาขาหาดใหญ่	
314/1 หมู่ที่ 5 ต.สันทรายน้อย อ.สันทราย จ. เชียงใหม่ 50210 Tel: +66-(0)52-00-4999 Fax:+66-(0)52-00-4998	127 – 129 ถนนศรีภูวนารถ ตำบลหาดใหญ่ อำเภอหาดใหญ่ จังหวัดสงขลา 90110 Tel: +66-74-891-999 Fax: +66-(0)74-89- 900	