

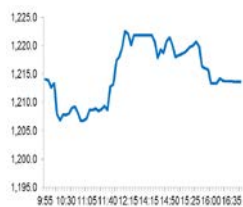
Market Comment

Saravut Tachochavalit, Analyst

TEL : +66 (2) 088-9754

EMAIL : Saravut.ta@rhbgroup.com

ติดตามการประชุมสภาฯ



| | |
|-----------------|-----------|
| Open | 1,214.63 |
| High | 1,223.48 |
| Low | 1,204.73 |
| Closed | 1,213.61 |
| Chg. | -2.87 |
| Chg.% | -0.24 |
| Value (mn) | 66,255.54 |
| P/E (x) | 20.95 |
| P/BV (x) | 1.38 |
| Yield (%) | 4.11 |
| Market Cap (mn) | 13,352.97 |

| SET 50-100 – MAI – Futures Index | | | |
|----------------------------------|----------|-------|-------|
| | Closed | Chg. | (%) |
| SET 50 | 762.68 | -2.42 | -0.32 |
| SET 100 | 1,716.16 | -4.06 | -0.24 |
| S50_Con | 762.70 | -0.10 | -0.01 |
| MAI Index | 308.52 | 0.66 | 0.21 |

| Trading Breakdown: Daily | | | |
|--------------------------|-----------|-----------|-----------|
| (Bt,m) | Buy | Sell | Net |
| Institution | 4,052.70 | 9,197.99 | -5,145.29 |
| Proprietary | 8,789.08 | 7,027.04 | 1,762.04 |
| Foreign | 26,361.54 | 27,023.45 | -661.91 |
| Local | 27,052.22 | 23,007.07 | 4,045.15 |

| Trading Breakdown: Month to Date | | | |
|----------------------------------|------------|------------|------------|
| (Bt,m) | Buy | Sell | Net |
| Institution | 69,168.53 | 78,917.48 | -9,748.91 |
| Proprietary | 100,446.54 | 97,870.40 | 2,576.15 |
| Foreign | 277,931.92 | 292,077.60 | -14,145.68 |
| Local | 338,329.78 | 317,011.31 | 21,318.45 |

| World Markets Index | | | |
|---------------------|-----------|--------|-------|
| | Closed | Chg. | (%) |
| Dow Jones | 28,335.57 | -28.09 | -0.10 |
| NASDAQ | 11,548.28 | 42.27 | 0.37 |
| FTSE 100 | 5,860.28 | 74.63 | 1.29 |
| Nikkei | 23,524.32 | 7.73 | 0.03 |
| Hang Seng | 24,918.78 | 132.65 | 0.54 |

| Foreign Exchange Rates | | | |
|------------------------|--------|-------|-------|
| | Closed | Chg. | (%) |
| US Dollar | 31.30 | -0.01 | 0.04 |
| Baht (Onshore) | 104.72 | 0.01 | -0.01 |
| Yen | 1.18 | 0.00 | -0.12 |

| Commodities | | | |
|-------------|----------|-------|-------|
| | Closed | Chg. | (%) |
| Oil: Brent | 40.57 | -0.50 | -1.22 |
| Oil: Dubai | 41.03 | 0.75 | 1.86 |
| Oil: Nymex | 39.67 | -0.80 | -1.98 |
| Gold | 1,899.57 | -2.48 | -0.13 |
| Zinc | 2,565.50 | 25.50 | 1.00 |
| BDIY Index | 1,415.00 | 14.00 | 1.00 |

Source: Bloomberg

ตลาดหุ้นสหรัฐฯปิดลบ นักลงทุนยังติดตามอย่างใกล้ชิดกับการเจรจา ระหว่างทำเนียบขาวและพรรคเดโมแครต เพื่อออกมาตรการเยียวยาเศรษฐกิจสหรัฐฯ รอบใหม่ เนื่องจากนักลงทุนกังวลที่จะเข้าซื้อหุ้นท่ามกลางไม่แน่นอนเกี่ยวกับกำหนดเวลาในการออกมาตรการกระตุ้นเศรษฐกิจรอบใหม่ ทำให้ DOW JONES, NASDAQ, S&P500 ปิด -0.10%, 0.37%, 0.34%

ตลาดหุ้นยุโรปปิดบวก ได้แรงหนุนจากการเปิดเผยผลประกอบการที่ดีเกินคาดของบริษัทจดทะเบียนในยุโรป แต่ความวิตกกังวลเกี่ยวกับผลกระทบทางเศรษฐกิจจากการแพร่ระบาดของโรคโควิด-19 ยังคงกดดันตลาด ทำให้ DAX, FTSE, CAC40, FTMIB ปิด 0.82%, 1.29%, 1.20%, 1.09%

สัญญาน้ำมันดิบ WTI ส่งมอบเดือนพ.ย. ลดลง 0.79 ดอลลาร์ ปิดที่ 39.85 ดอลลาร์/บาร์เรล ส่วนสัญญาน้ำมันดิบเบรนท์ส่งมอบเดือนธ.ค. ลดลง 0.69 ดอลลาร์ ปิดที่ 41.77 ดอลลาร์/บาร์เรล กดดันจากการที่ลิเบียเริ่มส่งออกน้ำมันมากขึ้น ความไม่แน่นอนเกี่ยวกับมาตรการกระตุ้นเศรษฐกิจสหรัฐฯ และความวิตกกังวลเกี่ยวกับความต้องการใช้น้ำมันดิบ

ตลาดหุ้นไทยวันพฤหัสบดีที่ผ่านมา ปรับลงในทิศทางเดียวกับตลาดหุ้นในภูมิภาค ตลาดหุ้นในภูมิภาคผิวดังการเจรจาหรือในประเด็นการออกมาตรการเยียวยาเศรษฐกิจรอบใหม่ของสหรัฐฯ ที่ยังไม่สามารถบรรลุข้อตกลงกันได้ ทางด้านโกลด์แมน แซคส์คาดการณ์ว่าทั้งสองฝ่ายจะเลื่อนการเจรจาเพื่อทำข้อตกลงในช่วงหลังเสร็จสิ้นการเลือกตั้งไปแล้ว เนื่องจากเหลือเวลาไม่ถึง 2 สัปดาห์ นอกจากนี้นักลงทุนยังรอดติดตามการตีเบตรอบสุดท้ายระหว่างประธานาธิบดีทรัมป์ และนายโจ ไบเดน ก่อนการตีเบตไบเดนมีคะแนน 50.6 ในขณะที่ทรัมป์อยู่ที่ 43.1 หลังตีเบตล่าสุดไบเดนมีคะแนน 50.8 ในขณะที่ทรัมป์อยู่ที่ 42.8 เพราะฉะนั้นทั้งทรัมป์และไบเดนยังถือว่ามีโอกาสที่จะเข้าวินได้ทั้งคู่ ทางด้านตลาดหุ้นไทยยังคงไม่ฟื้นตัว นักลงทุนคาดว่าท่าทีนายกรัฐมนตรีจะไม่ลาออกตามคำเรียกร้องของมือบ เนื่องจากข้อเรียกร้องของมือบราชการที่ต้องการให้นายกฯ ลาออกภายใน 3 วัน และต้องยุติการดำเนินคดีกับผู้ชุมนุมทุกคนมีความเป็นไปได้น้อย ซึ่งในความเป็นจริงแล้วยังคงไม่ได้ปล่อยแกนนำบางคน เนื่องจากมีหลายคดีที่ต้องสะสาง ทำให้นักลงทุนยังมั่นใจสถานการณ์ทางการเมืองว่าจะคลี่คลายลงได้หรือไม่ แม้ว่าจะมีการประกาศยกเลิกพรก. สถานการณ์ฉุกเฉินร้ายแรงตามที่ได้ประกาศไว้ก่อนหน้านี้ แต่ยังคงมีการชุมนุมในช่วงวันหยุดยาว วันนี้ติดตามการประชุมรัฐสภาสมัยวิสามัญในวันที่ 26-27 นี้ ซึ่งมีสัญญาณจากจ.ว. ที่พร้อมที่จะเปิดให้มีการแก้ไขรัฐธรรมนูญเพื่อแก้ไขวิกฤตชาติ ณ ขณะนี้

ติดตามการกดดันเพิ่มเติมจากกลุ่มผู้ชุมนุมทางการเมือง ซึ่งมีหลายแนวทางที่จะเกิดขึ้นในสัปดาห์นี้ อาจมีการเคลื่อนไหวไปปิดล้อมรัฐสภาเพื่อกดดันให้สว. รีบแก้รัฐธรรมนูญตามที่กลุ่มผู้ชุมนุมต้องการ หรือนอกจากนี้อาจมีการเคลื่อนไหวไปปิดล้อมทำเนียบรัฐบาลอีกครั้ง เพื่อกดดันให้นายกฯ ลาออก ซึ่งมีความเป็นไปได้ที่จะมีการยกระดับขึ้นอีกในสัปดาห์นี้ เริ่มต้นที่วันจันทร์จะมีการเคลื่อนไหวไปสถานทูตเยอรมนี ในขณะที่กลุ่มเสื้อเหลืองเริ่มออกมาแล้วใน 3 วันที่ผ่านมา ส่วนหนึ่งปักหลักอยู่ที่รัฐสภาเพื่อกันการปิดล้อมจากมือบเด็ก แนวโน้มตลาดหุ้นไทยวันนี้คาดว่า ผันผวน ยังต้องติดตามการประชุมวิสามัญการยกระดับเพิ่มขึ้นอีกในสัปดาห์นี้หรือไม่ รวมทั้งประเด็นการแก้ไขรัฐธรรมนูญจะสามารถหยุดไม่ให้มือบยกระดับขึ้นอีกหรือไม่

กลยุทธ์การลงทุน

Trading: ฟื้นตัวไม่ข้ามแนวต้านแถว ๆ 1,287 จุด แนะนำ ขาย

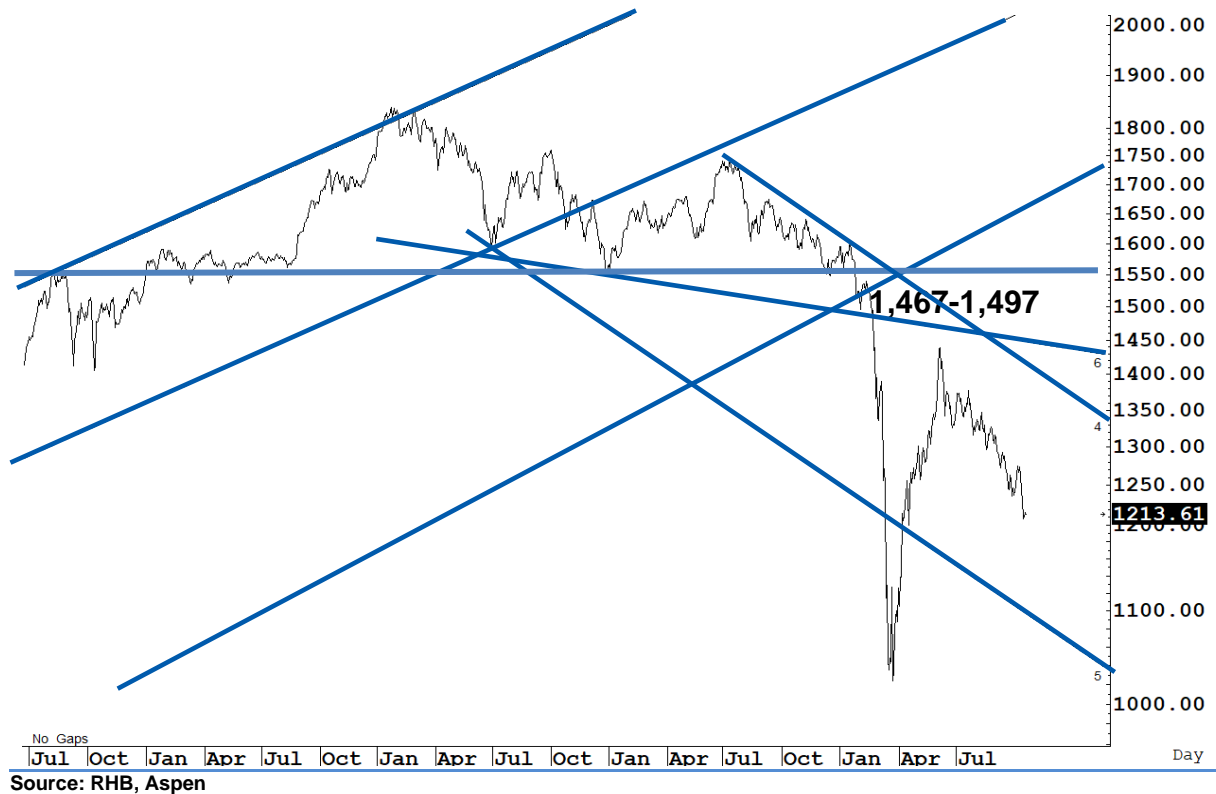
Technical Analyzer

Saravut Tachochavalit, Analyst
 TEL : +66 (2) 088 9999 Ext. 9754
 EMAIL : Saravut.ta@rhbgroup.com

SET Index

ขึ้น ๆ ลง ๆ

Figure 1 : SET Index daily chart



Source: RHB, Aspen

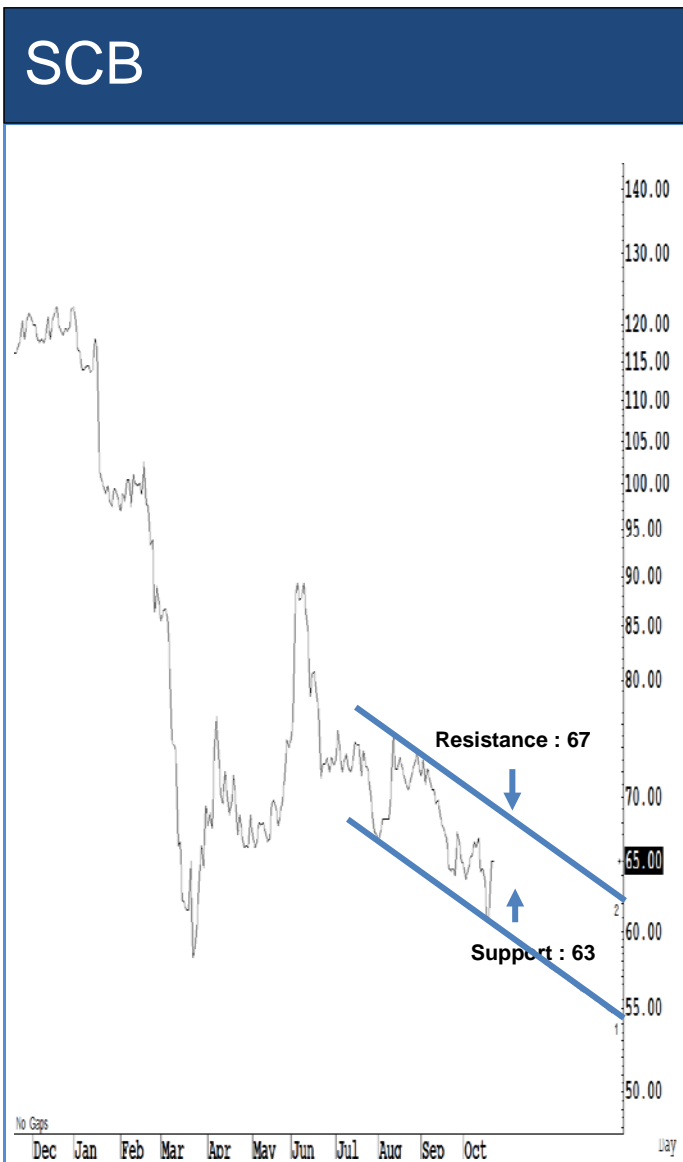
SET Index ปิดที่ 1,213.61 จุด -2.87 จุด มูลค่าการซื้อขาย 66,256 ล้านบาท เพิ่มขึ้นเมื่อเทียบกับปริมาณการซื้อขายวันก่อนหน้า โดยนักลงทุนต่างชาติขายสุทธิ 662 ล้านบาท

ระยะกลาง : SET Index อยู่ในช่วงขาลง เดือนนี้ควรปิดเหนือระดับ 1,408 จุดเป็นอย่างน้อย จึงจะมีลุ้นฟื้นตัวในระยะกลาง สำหรับทิศทางในไตรมาส 4/2563 คาดว่ากรอบของ SET จะอยู่ระหว่าง 1,130-1,280 จุด แนะนำ ซื้อเมื่ออ่อนตัว เพื่อหวังผลขายทำกำไรเมื่อดัชนีฟื้นตัว กรอบในสัปดาห์นี้คาดว่า แนวโน้มกรอบระหว่าง 1,150-1,250 จุด แนะนำ ขึ้นขาย ลงซื้อ

ระยะสั้น : SET Index แนวโน้มขาลงในกรอบ สั้น ๆ ยังติดกลับไม่ข้ามแถว ๆ 1,223 จุด แนะนำ ขายเพื่อหวังผลซื้อกลับเมื่ออ่อนตัว ปิดต่ำกว่าระดับ 1,200 จุด แนะนำ ชะลอการเก็งกำไร ในกรณีที่ปิดเหนือ 1,222 จุดได้ ลุ้นติดต่อแถว ๆ 1,229 จุด

Saravut Tachochavalit, Analyst
 TEL : +66 (2) 088 9999 Ext. 9754
 EMAIL : Saravut.ta@rhbgroup.com

Trading Stocks



Source: RHB, Bloomberg

ระยะสั้นแกว่งในกรอบ **sideway** หรือในกรอบระหว่าง 63-67 บาท แนะนำ ลงซื้อ ขึ้นขายในกรอบดังกล่าว ส่วนจุดตัดขาดทุนจะอยู่ที่ 62.50 บาท



Source: RHB, Bloomberg

ระยะสั้นแกว่งในกรอบ **sideway** หรือในกรอบระหว่าง 15.30-16.50 บาท แนะนำ ลงซื้อ ขึ้นขายในกรอบดังกล่าว ส่วนจุดตัดขาดทุนจะอยู่ที่ 15.20 บาท

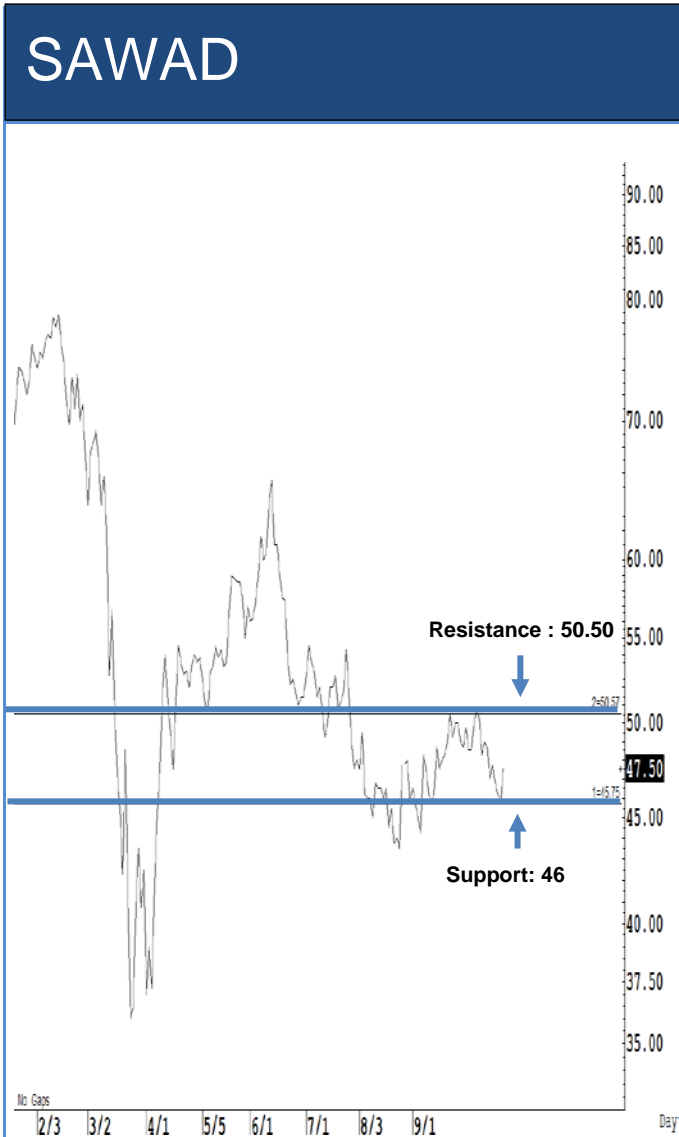


Source: RHB, Bloomberg

Source: RHB, Bloomberg

ระยะสั้นแกว่งในกรอบ **sideway** หรือในกรอบระหว่าง **37-40** บาท แนะนำ ลงซื้อ ขึ้นขายในกรอบดังกล่าว ส่วนจุดตัดขาดทุนจะอยู่ที่ **36.50** บาท

ระยะสั้นแกว่งในกรอบ **sideway** หรือในกรอบระหว่าง **119-132** บาท แนะนำ ลงซื้อ ขึ้นขายในกรอบดังกล่าว ส่วนจุดตัดขาดทุนจะอยู่ที่ **118** บาท



Source: RHB, Bloomberg

Source: RHB, Bloomberg

ระยะสั้นแกว่งในกรอบ **sideway** หรือในกรอบระหว่าง 54.50-57 บาท แนะนำ ลงซื้อ ขึ้นขายในกรอบดังกล่าว ส่วนจุดตัดขาดทุนจะอยู่ที่ 54 บาท

ระยะสั้นแกว่งในกรอบ **sideway** หรือในกรอบระหว่าง 51-55.50 บาทแนะนำ ลงซื้อ ขึ้นขายในกรอบดังกล่าว ส่วนจุดตัดขาดทุนจะอยู่ที่ 50.50 บาท

Key Stock News (ที่มา: ข่าวหุ้น)

จับตากรุงเทพป่วนหุ้น 1,200 จุดแนวรับวัดใจ! แนะนำกลุ่ม Defensive play อาหาร เครื่องดื่ม สื่อสาร

ปัจจัยการเมืองยังคงตึงเครียด นักวิเคราะห์มอง 1,200 จุด ยังเป็นแนวรับแกร่ง แต่หากหลุดจากระดับดังกล่าว มีแนวรับถัดไป 1,185 จุด พร้อมจับตาดูการประชุมสภาสมัยวิสามัญ และเลือกตั้งสหรัฐฯ แนะนำกลุ่ม Defensive play เช่น อาหารและเครื่องดื่ม สื่อสาร โรงพยาบาล ส่วนหุ้นเด่นรอบนี้ยังเป็น ADVANC, GULF, ORI, SAPPE และ SYNEX

SCGP ได้กรีนชูปวงราคา ปิดดีลซื้อบริษัทเวียดนาม

"SCGP" เทรดวันแรกเปิดตลาดข 37 บาท เพิ่มขึ้น 5.71% ได้กรีนชูปวงราคาปิดตลาดข เท่าไอพีโอ 35 บาท ฟาก "ซีไอโอ" ลั่นเป้าหมายยอดขายโตไม่น้อยกว่า 6-7% พร้อมลุยขยายธุรกิจใหม่ภาคอาเซียน จ่อปิดดีลซื้อกิจการผู้ผลิตบรรจุภัณฑ์พลาสติกในเวียดนามในสิ้นปี โบรกฯ เชียร์ "ซีไอ" ราคาเป้าหมาย 39-45 บาท คาดปันปันกำไร 7 พันล้านบาท เติบโต 33%

โผ 15 หุ้นฝรั่งไล่ซื้อ VGI-KBANK-STGT

บล.เอเซีย พลัส เปิด 15 หุ้นที่ต่างชาติทยอยเก็บเข้าพอร์ตทั้งทางตรง และผ่าน NVDR นำโดย VGI, KBANK, STGT, TU, THANI และ TISCO

SISB ลั่นผลงาน Q3 เด็งจ่อเปิดโรงเรียนแห่งใหม่

"เอสไอเอสบี" แจ้งผลงานไตรมาส 3/63 พิน โตกว่าไตรมาส 2/63 แจ้งบ 13 พ.ย.นี้ ลั่นไตรมาส 4/63 รายได้กำไรกลับสู่ระดับปกติ เล็งเปิดโรงเรียนแห่งใหม่ในเร็ว ๆ นี้ โบรกฯ คาด Q3 กำไร 34 ล้านบาท โต 688% จาก Q2 เชียร์ "ซีไอ" ราคาเป้าหมาย 11.20 บาท

DHOUSE วิ่งเหนือจอง ไขว้จุดแข็งทำกำไรสูง

ไอพีโอขายแดง DHOUSE ถูกขดีเข้าเทรดใน mai วันนี้ ลุ้นวิ่งเหนือจองไอพีโอ 0.60 บาท รับปัจจัยพื้นฐานแกร่ง ไขว้จุดเด่นความสามารถทำกำไรสูง ไขว้อัตรากำไรสุทธิ 22-28% โดยเป็นผู้นำอสังหาฯ รายใหญ่ใน จ.มหาสารคาม มีโอกาสเติบโตได้อีกมากในอนาคต

INSET ดันแบ็กล็อก 3.1 พันล้าน ลุยประมูลงาน 200 ล้าน แยม Q3 ใกล้เคียบปีก่อน

"อินพร่าเซท" แยมผลงานไตรมาส 3/63 ใกล้เคียบช่วงเดียวกันปีก่อน เทรดรับปัจจัยบวกของงบมากช่วงต้นปี, คร่างงานใหม่ 200 ล้านบาท ดันแบ็กล็อก 3,100 ล้านบาท บักรายได้ปีนี้ 700-800 ล้านบาท ลุยประมูลงานใหม่ในไตรมาส 4/63 มูลค่า 100-200 ล้านบาท คาดได้งาน 50% คงเป้ารายได้ปีนี้ โต 10-15%

ADVANC-TRUE ผันกิจการ PTT ร่วมโครงการ 5GxUAVSandbox

"ADVANC-TRUE" ผัน "ปตท." ร่วมโครงการ 5G x UAV Sandbox ขยายเครือข่าย และทดสอบนวัตกรรม 5G ในพื้นที่วังจันทร์วัลเลย์ จ.ระยอง มุ่งสร้างอุตสาหกรรมเป้าหมายใหม่ (New S-Curve)

กรมท่าอากาศยานโชว์ ตารางเที่ยวบินฤดูหนาว แอร์ไลน์แห่งเปิดเส้นทาง

"กรมท่าอากาศยาน", เปิดตารางบินฤดูหนาว โชว์แอร์ไลน์แห่งเปิดบริการเส้นทางบินในประเทศ ทั้งจากดอนเมือง สุวรรณภูมิ และเส้นทางบินข้ามภาคยาวถึงมีนาคม 2564

DTAC ผัน PTT ชู 5G คลื่น mmWave เดินหน้าต่อยอดเพิ่มบริการใหม่สู่พื้นที่ EECi

"ดีแทค" จับมือ PTT นำ 5G IoT บนคลื่น 26 GHz หรือ mmWave เพิ่มบริการใหม่สู่พื้นที่ EECi ประเดิม use case กล้องตรวจการณ์ พร้อมต่อยอด 5G สู่การใช้งานทุกกลุ่มอุตสาหกรรมต่อไป

BGRIM คำว่า 5 รางวัลระดับเอเชีย The Asian Excellence Awards

"BGRIM" ปลื้มคว้า 5 รางวัลยอดเยี่ยมระดับสากล The Asian Excellence Awards 2020 นำทีมโดย "ปริญญาก สุนทรวาที" ได้รับรางวัล "ซีไอโอยอดเยี่ยมแห่งเอเชีย" ตอกย้ำการเป็นผู้นำด้านพลังงานของเอเชียควบคู่กับการบริหารจัดการตามหลักธรรมาภิบาลที่ดีเยี่ยมในระดับสากล

PTT จัดตั้งศูนย์ควบคุมเหตุฉุกเฉิน เร่งเยียวยาผู้รับผลกระทบก๊าซรั่ว "ปตท." เร่งเยียวยาผู้ได้รับผลกระทบจากเหตุก๊าซรั่วและเกิดเพลิงไหม้ที่อ.บางป่อ จ.สมุทรปราการ พร้อมจัดตั้งศูนย์ควบคุมเหตุฉุกเฉินแก้ไขสถานการณ์เต็มที่ ด้าน "กสิศ" ส่ง กฟผ. เตรียมความพร้อมจ่ายไฟฟ้า

เปิดรับสมัครเพื่อสรรหาบอร์ดกสทช.ชุดชั่วคราว ล่าสุดยอดผู้สมัคร 20 คน

"สำนักงานเลขาธิการกสทช." เปิดรับสมัครบอร์ด "กสทช." ชุดชั่วคราว 7 คน ล่าสุดมีผู้สมัครแล้ว 20 คน ยังเปิดรับสมัครวันสุดท้ายวันที่ 28 ต.ค. 63

GULF ทอยซื้อสะสมเป้า 42 บาท โบรกฯ คาดรายได้ปี 62-70 เติบโตเฉลี่ย 15%

โบรกฯ แนะนำเป็นโอกาส "ทอยซื้อสะสม" หุ้น GULF คาดรายได้ในปี 62-70 เติบโตเฉลี่ย 15% ให้มูลค่ายุติธรรมที่ 42 บาท หลังราคาปรับตัวลงต่อเนื่อง 7 วัน ต่ำกว่าราคาเพิ่มทุน RO ที่ 30 บาท

จ่อรัดเงินกลุ่มเบนซิน-ดีเซลเพิ่ม กระตุ้นสภาพคล่องกองทุนน้ำมัน

ก.พลังงาน จ่อเรียกเก็บเงินจาก "กลุ่มเบนซิน-ดีเซล" เข้ากองทุนน้ำมันเชื้อเพลิงเพิ่มในช่วงราคาน้ำมันขาดลง หวังกระตุ้นสภาพคล่องทางการเงิน พร้อมหารือ "สนพ." และ "ผู้ค้ามาตรา 7" พิจารณาระดับค่าการตลาดที่เหมาะสม

เลื่อนประมูลไฟฟ้าชุมชนต้นปี 64 เหตุต้องชงกพช.เดือนหน้า เร่งทำเกณฑ์เสร็จต.ค.นี้

"สุพัฒนพงษ์" เลื่อนเปิดประมูลโครงการโรงไฟฟ้าชุมชน เป็น ม.ค. 64 จากเดิมคาดว่าจะประกาศสิ้นปี 63 เหตุต้องเสนอ กพช. พิจารณาในเดือนหน้า พร้อมเร่งจัดทำหลักเกณฑ์ให้เสร็จภายใน ต.ค.นี้

เศรษฐกิจเอเชียเลวร้ายกว่าที่คิด 'ไอเอ็มเอฟ' คาดปีนี้หดตัว 2.2%-ปีหน้าฟื้นตัว 6.9%

ไอเอ็มเอฟ ที่ การหดตัวของเศรษฐกิจเอเชียรุนแรงกว่าที่คิด เนื่องจากตลาดเกิดใหม่หลายแห่งในเอเชียชะลอตัวลงอย่างรุนแรง โดยเฉพาะอินเดีย ฟิลิปปินส์ และมาเลเซีย ในขณะที่เดียวกันเอเชียกำลังต่อสู้กับการระบาดของไวรัสโคโรนา โดยคาดว่าปีนี้เอเชียจะหดตัว 2.2% จากที่คาดว่าหดตัวเพียง 1.6% ส่วนปีหน้าคาดว่าจะฟื้นตัว 6.9% จากเดิมคาดไว้ 6.6% สำหรับเศรษฐกิจไทย คาดหดตัวปีนี้ 7.1% แต่ฟื้นตัวในปีหน้า 4%

บีคแบงก์ SCB-KBANK-TMB' กองทุนแน่นปั๊ก มั่นใจจ่ายเงินปันผลงวดปี 63

ผู้บริหารไทยพาณิชย์ กสิกรไทย และทหารไทย มั่นใจผ่านทดสอบภาวะวิกฤต (Stress Test) เดือนพ.ย.นี้แน่นอน ก่อนจ่ายปันผลงวดปี 63 เดิมที SCB-KBANK ไตรมาส 3/63 สำรองเผื่อหนี้เสียต้น (Coverage Ratio) 141% TMB 142% หลังหมดพักชำระหนี้ 22 ต.ค. SCB ราคาเป้าหมาย 83 บาท KBANK เป้า 95 บาท

3 แบงก์รัฐโชว์ BIS แกร่ง 'ออมสิน' สำรองหนี้สินรองรับหนี้เสีย

3 แบงก์รัฐสถานะเงินกองทุนต่อสินทรัพย์เสี่ยง (BIS ratio) แกร่ง ออมสินสูงกว่า 15.4% ธอส. 15.3% และ ธ.ก.ส. 12.5% ล่าสุดออมสินทบทบท 1 หมื่นล้านตั้งสำรองหนี้เสียปีนี้ เสริมความมั่นคงแบงก์ ขณะที่แบงก์รัฐหยุดพักชำระหนี้ "อากม" ส่งดูแลปรับโครงสร้างหนี้และโครงสร้างธุรกิจให้เดินหน้าต่อไป

ทิสโก้ 3 มาตรการ หนุนจีดีพีเล็กน้อย บัตรคนจนเวิร์คสุด

ศูนย์วิเคราะห์เศรษฐกิจและกลยุทธ์ทิสโก้ (TISCO ESU) ที่ 3 มาตรการกระตุ้นการใช้จ่ายภาครัฐช่วยหนุน GDP ได้เพียงเล็กน้อย ประเมินเพิ่มเงินบัตรคนจนได้ผลมากที่สุด ส่วนข้อปดมีคินอาจวัดเป้า 1.11 แสนล้านบาท

สรรพากรเก็บภาษีสิ้นปี 64 รัคอี-เซอร์วิส 5 พันล.

กรมสรรพากร เก็บรายได้ปี 63 รวม 1,833, ล้านล้านบาท สูงกว่าเป้าที่วางไว้ 1 หมื่นกว่าล้านบาท แม้มีผลกระทบโควิด-19 ส่วนปีนี้ตั้งเป้า 2,085 ล้านล้านบาท เติบโตกว่าปี 63 อีก 5 พันล้านบาท

ข้อมูลธุรกรรมขายชอร์ต (Short Sales)

| | Symbol (22 Oct'20) | Volume (Shares) | Value (Baht) | % Short Sale Volume Comparing with Main Board | % Short Sale Value Comparing with Main Board |
|----|------------------------------|----------------------------------|---------------------|--|---|
| 1 | PTTEP | 1,954,700 | 156,953,725.00 | 9.77 | 9.69 |
| 2 | SCC | 323,400 | 109,046,800.00 | 8.26 | 8.26 |
| 3 | KBANK-R | 1,366,500 | 102,599,950.00 | 8.23 | 8.22 |
| 4 | AOT | 1,799,100 | 97,823,325.00 | 6.67 | 6.67 |
| 5 | MINT | 5,379,200 | 95,789,780.00 | 9.86 | 9.82 |
| 6 | AOT-R | 1,690,700 | 91,992,600.00 | 6.26 | 6.27 |
| 7 | PTT | 2,823,600 | 90,117,250.00 | 7.42 | 7.36 |
| 8 | SCB | 1,237,200 | 79,187,225.00 | 7.97 | 7.93 |
| 9 | CPALL | 1,341,700 | 77,531,975.00 | 3.48 | 3.5 |
| 10 | GULF | 2,517,200 | 72,671,675.00 | 5 | 5.03 |
| 11 | SCB-R | 962,600 | 61,798,225.00 | 6.2 | 6.19 |
| 12 | BBL | 590,100 | 56,030,725.00 | 9.03 | 9.03 |
| 13 | KBANK | 682,900 | 51,200,750.00 | 4.11 | 4.1 |
| 14 | PTTEP-R | 610,800 | 49,768,975.00 | 3.05 | 3.07 |
| 15 | CPF | 1,526,200 | 39,630,775.00 | 4.77 | 4.74 |
| 16 | TISCO-R | 527,600 | 37,454,175.00 | 3.05 | 3.06 |
| 17 | ADVANC | 185,700 | 31,965,900.00 | 3.29 | 3.29 |
| 18 | IVL | 1,379,700 | 31,705,760.00 | 2.73 | 2.75 |
| 19 | MINT-R | 1,714,000 | 30,590,730.00 | 3.14 | 3.14 |
| 20 | PTTGC | 732,100 | 29,203,275.00 | 5.17 | 5.1 |
| 21 | GPSC | 545,200 | 29,139,725.00 | 6.87 | 6.88 |
| 22 | KCE-R | 658,700 | 26,473,325.00 | 2.83 | 2.85 |
| 23 | BDMS | 1,430,000 | 25,662,320.00 | 7.54 | 7.54 |
| 24 | PTTGC-R | 619,500 | 25,014,675.00 | 4.38 | 4.37 |
| 25 | IVL-R | 1,050,400 | 24,176,640.00 | 2.08 | 2.09 |
| 26 | COM7 | 541,200 | 23,031,900.00 | 3.04 | 3.03 |
| 27 | CRC | 870,300 | 22,871,525.00 | 4.67 | 4.59 |
| 28 | CBG | 181,200 | 20,722,550.00 | 5.61 | 5.6 |
| 29 | INTUCH | 382,300 | 19,940,325.00 | 3.34 | 3.35 |
| 30 | BGRIM | 481,300 | 19,450,075.00 | 6.21 | 6.15 |
| 31 | INTUCH-R | 370,800 | 19,341,900.00 | 3.24 | 3.25 |
| 32 | EA | 471,300 | 19,182,500.00 | 11.79 | 11.75 |
| 33 | TOP-R | 530,100 | 19,013,000.00 | 6.46 | 6.46 |
| 34 | TU | 1,134,500 | 17,720,620.00 | 1.67 | 1.65 |
| 35 | BBL-R | 186,300 | 17,672,700.00 | 2.85 | 2.85 |
| 36 | GPSC-R | 300,600 | 16,132,475.00 | 3.79 | 3.81 |
| 37 | EA-R | 386,900 | 15,766,975.00 | 9.68 | 9.66 |
| 38 | BEM | 1,892,300 | 15,611,090.00 | 7.72 | 7.67 |
| 39 | MTC | 285,500 | 14,894,375.00 | 6.25 | 6.26 |
| 40 | SAWAD | 301,000 | 13,976,100.00 | 1.89 | 1.87 |
| 41 | TOP | 385,400 | 13,677,550.00 | 4.69 | 4.65 |
| 42 | HMPRO | 974,900 | 13,126,130.00 | 4.64 | 4.63 |
| 43 | TISCO | 172,100 | 12,124,875.00 | 1 | 0.99 |
| 44 | CPF-R | 400,000 | 10,375,000.00 | 1.25 | 1.24 |
| 45 | STA | 306,000 | 10,159,500.00 | 0.52 | 0.53 |
| 46 | LH | 1,544,400 | 10,085,885.00 | 3.91 | 3.92 |

Source: SETSMART

ข้อมูลแบบรายงานการเปลี่ยนแปลงการถือหลักทรัพย์และสัญญาซื้อขายล่วงหน้าของผู้บริหาร (แบบ 59)

| ชื่อบริษัท | ชื่อผู้บริหาร | ประเภทหลักทรัพย์ | วันที่ได้มา/ จำหน่าย | จำนวน | ราคา | วิธีการได้มา/ จำหน่าย |
|------------|---------------------------|------------------|-------------------------|---------|------|--------------------------|
| THG | นาย เต๋อชาติ กาญจนพิทักษ์ | หุ้นสามัญ | 22/10/2563 | 183,800 | 17.6 | ซื้อ |
| NRF | นาย ภูริ ชาติสุวรรณ | หุ้นสามัญ | 06/10/2563 | 25,000 | 1 | ซื้อ |

Revoked by

Reporter

 Source: www.sec.or.th

แบบรายงานการได้มาหรือจำหน่ายหลักทรัพย์ของกิจการ (แบบ 246-2)
(Corporate Share Trade)

| หลักทรัพย์ | ชื่อผู้ได้มา/จำหน่าย | วิธีการ | ประเภท หลักทรัพย์ | % ก่อน ได้มา/ จำหน่าย | % ได้มา/ จำหน่าย | % หลัง ได้มา/ จำหน่าย | วันที่ได้มา/ จำหน่าย |
|------------|---|---------|----------------------|-----------------------------|------------------------|-----------------------------|-------------------------|
| MJD | นาย สุธน สิงหสิทธิทางกูร | ได้มา | หุ้น | 4.995 | 0.0488 | 5.0439 | 21/10/2563 |
| W | นาย ศิวัฒน์ รัตนไพฑูรย์ | ได้มา | หุ้น | 0.3516 | 5.0383 | 5.39 | 21/10/2563 |
| AMATA | นาย วิกรม กรมดิษฐ์, นาย วิกรม กรมดิษฐ์ | ได้มา | หุ้น | 24.4 | 2.748 | 25.3872 | 19/10/2563 |

Source: www.sec.or.th

RHB Guide to Investment Ratings

- Buy:** Share price may exceed 10% over the next 12 months
Trading Buy: Share price may exceed 15% over the next 3 months, however longer-term outlook remains uncertain
Neutral: Share price may fall within the range of +/- 10% over the next 12 months
Take Profit: Target price has been attained. Look to accumulate at lower levels
Sell: Share price may fall by more than 10% over the next 12 months
Not Rated: Stock is not within regular research coverage

Investment Research Disclaimers

RHB has issued this report for information purposes only. This report is intended for circulation amongst RHB and its affiliates' clients generally or such persons as may be deemed eligible by RHB to receive this report and does not have regard to the specific investment objectives, financial situation and the particular needs of any specific person who may receive this report. This report is not intended, and should not under any circumstances be construed as, an offer or a solicitation of an offer to buy or sell the securities referred to herein or any related financial instruments.

This report may further consist of, whether in whole or in part, summaries, research, compilations, extracts or analysis that has been prepared by RHB's strategic, joint venture and/or business partners. No representation or warranty (express or implied) is given as to the accuracy or completeness of such information and accordingly investors should make their own informed decisions before relying on the same.

This report is not directed to, or intended for distribution to or use by, any person or entity who is a citizen or resident of or located in any locality, state, country or other jurisdiction where such distribution, publication, availability or use would be contrary to the applicable laws or regulations. By accepting this report, the recipient hereof (i) represents and warrants that it is lawfully able to receive this document under the laws and regulations of the jurisdiction in which it is located or other applicable laws and (ii) acknowledges and agrees to be bound by the limitations contained herein. Any failure to comply with these limitations may constitute a violation of applicable laws.

All the information contained herein is based upon publicly available information and has been obtained from sources that RHB believes to be reliable and correct at the time of issue of this report. However, such sources have not been independently verified by RHB and/or its affiliates and this report does not purport to contain all information that a prospective investor may require. The opinions expressed herein are RHB's present opinions only and are subject to change without prior notice. RHB is not under any obligation to update or keep current the information and opinions expressed herein or to provide the recipient with access to any additional information. Consequently, RHB does not guarantee, represent or warrant, expressly or impliedly, as to the adequacy, accuracy, reliability, fairness or completeness of the information and opinion contained in this report. Neither RHB (including its officers, directors, associates, connected parties, and/or employees) nor does any of its agents accept any liability for any direct, indirect or consequential losses, loss of profits and/or damages that may arise from the use or reliance of this research report and/or further communications given in relation to this report. Any such responsibility or liability is hereby expressly disclaimed.

Whilst every effort is made to ensure that statement of facts made in this report are accurate, all estimates, projections, forecasts, expressions of opinion and other subjective judgments contained in this report are based on assumptions considered to be reasonable and must not be construed as a representation that the matters referred to therein will occur. Different assumptions by RHB or any other source may yield substantially different results and recommendations contained on one type of research product may differ from recommendations contained in other types of research. The performance of currencies may affect the value of, or income from, the securities or any other financial instruments referenced in this report. Holders of depositary receipts backed by the securities discussed in this report assume currency risk. Past performance is not a guide to future performance. Income from investments may fluctuate. The price or value of the investments to which this report relates, either directly or indirectly, may fall or rise against the interest of investors.

This report does not purport to be comprehensive or to contain all the information that a prospective investor may need in order to make an investment decision. The recipient of this report is making its own independent assessment and decisions regarding any securities or financial instruments referenced herein. Any investment discussed or recommended in this report may be unsuitable for an investor depending on the investor's specific investment objectives and financial position. The material in this report is general information intended for recipients who understand the risks of investing in financial instruments. This report does not take into account whether an investment or course of action and any associated risks are suitable for the recipient. Any recommendations contained in this report must therefore not be relied upon as investment advice based on the recipient's personal circumstances. Investors should make their own independent evaluation of the information contained herein, consider their own investment objective, financial situation and particular needs and seek their own financial, business, legal, tax and other advice regarding the appropriateness of investing in any securities or the investment strategies discussed or recommended in this report.

This report may contain forward-looking statements which are often but not always identified by the use of words such as "believe", "estimate", "intend" and "expect" and statements that an event or result "may", "will" or "might" occur or be achieved and other similar expressions. Such forward-looking

statements are based on assumptions made and information currently available to RHB and are subject to known and unknown risks, uncertainties and other factors which may cause the actual results, performance or achievement to be materially different from any future results, performance or achievement, expressed or implied by such forward-looking statements. Caution should be taken with respect to such statements and recipients of this report should not place undue reliance on any such forward-looking statements. RHB expressly disclaims any obligation to update or revise any forward-looking statements, whether as a result of new information, future events or circumstances after the date of this publication or to reflect the occurrence of unanticipated event

The use of any website to access this report electronically is done at the recipient's own risk, and it is the recipient's sole responsibility to take precautions to ensure that it is free from viruses or other items of a destructive nature. This report may also provide the addresses of, or contain hyperlinks to, websites. RHB takes no responsibility for the content contained therein. Such addresses or hyperlinks (including addresses or hyperlinks to RHB own website material) are provided solely for the recipient's convenience. The information and the content of the linked site do not in any way form part of this report. Accessing such website or following such link through the report or RHB website shall be at the recipient's own risk.

This report may contain information obtained from third parties. Third party content providers do not guarantee the accuracy, completeness, timeliness or availability of any information and are not responsible for any errors or omissions (negligent or otherwise), regardless of the cause, or for the results obtained from the use of such content. Third party content providers give no express or implied warranties, including, but not limited to, any warranties of merchantability or fitness for a particular purpose or use. Third party content providers shall not be liable for any direct, indirect, incidental, exemplary, compensatory, punitive, special or consequential damages, costs, expenses, legal fees, or losses (including lost income or profits and opportunity costs) in connection with any use of their content.

The research analysts responsible for the production of this report hereby certifies that the views expressed herein accurately and exclusively reflect his or her personal views and opinions about any and all of the issuers or securities analysed in this report and were prepared independently and autonomously. The research analysts that authored this report are precluded by RHB in all circumstances from trading in the securities or other financial instruments referenced in the report, or from having an interest in the company(ies) that they cover.

The contents of this report is strictly confidential and may not be copied, reproduced, published, distributed, transmitted or passed, in whole or in part, to any other person without the prior express written consent of RHB and/or its affiliates. This report has been delivered to RHB and its affiliates' clients for information purposes only and upon the express understanding that such parties will use it only for the purposes set forth above. By electing to view or accepting a copy of this report, the recipients have agreed that they will not print, copy, videotape, record, hyperlink, download, or otherwise attempt to reproduce or re-transmit (in any form including hard copy or electronic distribution format) the contents of this report. RHB and/or its affiliates accepts no liability whatsoever for the actions of third parties in this respect.

The contents of this report are subject to copyright. Please refer to Restrictions on Distribution below for information regarding the distributors of this report. Recipients must not reproduce or disseminate any content or findings of this report without the express permission of RHB and the distributors.

The securities mentioned in this publication may not be eligible for sale in some states or countries or certain categories of investors. The recipient of this report should have regard to the laws of the recipient's place of domicile when contemplating transactions in the securities or other financial instruments referred to herein. The securities discussed in this report may not have been registered in such jurisdiction. Without prejudice to the foregoing, the recipient is to note that additional disclaimers, warnings or qualifications may apply based on geographical location of the person or entity receiving this report.

The term "RHB" shall denote, where appropriate, the relevant entity distributing or disseminating the report in the particular jurisdiction referenced below, or, in every other case, RHB Investment Bank Berhad and its affiliates, subsidiaries and related companies.

RESTRICTIONS ON DISTRIBUTION

Malaysia

This report is issued and distributed in Malaysia by RHB Investment Bank Bhd. The views and opinions in this report are our own as of the date hereof and is subject to change. If the Financial Services and Markets Act of the United Kingdom or the rules of the Financial Conduct Authority apply to a recipient, our obligations owed to such recipient therein are unaffected. RHB Investment Bank Bhd has no obligation to update its opinion or the information in this report.

Thailand

This report is issued and distributed in the Kingdom of Thailand by RHB Securities (Thailand) PCL, a licensed securities company that is authorised by the Ministry of Finance, regulated by the Securities and Exchange Commission of Thailand and is a member of the Stock Exchange of Thailand. The Thai Institute of Directors Association has disclosed the Corporate Governance Report of Thai Listed Companies made pursuant to the policy of

the Securities and Exchange Commission of Thailand. RHB Securities (Thailand) PCL does not endorse, confirm nor certify the result of the Corporate Governance Report of Thai Listed Companies.

Indonesia

This report is issued and distributed in Indonesia by PT RHB Sekuritas Indonesia. This research does not constitute an offering document and it should not be construed as an offer of securities in Indonesia. Any securities offered or sold, directly or indirectly, in Indonesia or to any Indonesian citizen or corporation (wherever located) or to any Indonesian resident in a manner which constitutes a public offering under Indonesian laws and regulations must comply with the prevailing Indonesian laws and regulations.

Singapore

This report is issued and distributed in Singapore by RHB Bank Berhad (Singapore branch) which is a holder of a full bank licence and an exempt capital markets services licence and financial adviser regulated by the Monetary Authority of Singapore. RHB Bank Berhad (Singapore branch) may distribute reports produced by its respective foreign entities, affiliates or other foreign research houses pursuant to an arrangement under Regulation 32C of the Financial Advisers Regulations. Where the report is distributed in Singapore to a person who is not an Accredited Investor, Expert Investor or an Institutional Investor, RHB Bank Berhad (Singapore branch) accepts legal responsibility for the contents of the report to such persons only to the extent required by law. Singapore recipients should contact RHB Bank Berhad (Singapore branch) in respect of any matter arising from or in connection with the report.

United States

This report was prepared by RHB is meant for distribution solely and directly to “major” U.S. institutional investors as defined under, and pursuant to, the requirements of Rule 15a-6 under the U.S. Securities and Exchange Act of 1934, as amended (the “Exchange Act”) via a registered U.S. broker-dealer as appointed by RHB from time to time. Accordingly, any access to this report via Bursa Marketplace or any other Electronic Services Provider is not intended for any party other than “major” US institutional investors (via a registered U.S broker-dealer), nor shall be deemed as solicitation by RHB in any manner. RHB is not registered as a broker-dealer in the United States and currently has not appointed a U.S. broker-dealer. Additionally, RHB does not offer brokerage services to U.S. persons. Any order for the purchase or sale of all securities discussed herein must be placed with and through a registered U.S. broker-dealer as appointed by RHB from time to time as required by the Exchange Act Rule 15a-6. For avoidance of doubt, RHB reiterates that it has not appointed any U.S. broker-dealer during the issuance of this report. This report is confidential and not intended for distribution to, or use by, persons other than the recipient and its employees, agents and advisors, as applicable. Additionally, where research is distributed via Electronic Service Provider, the analysts whose names appear in this report are not registered or qualified as research analysts in the United States and are not associated persons of any registered U.S. broker-dealer as appointed by RHB from time to time and therefore may not be subject to any applicable restrictions under Financial Industry Regulatory Authority (“FINRA”) rules on communications with a subject company, public appearances and personal trading. Investing in any non-U.S. securities or related financial instruments discussed in this research report may present certain risks. The securities of non-U.S. issuers may not be registered with, or be subject to the regulations of, the U.S. Securities and Exchange Commission. Information on non-U.S. securities or related financial instruments may be limited. Foreign companies may not be subject to audit and reporting standards and regulatory requirements comparable to those in the United States. The financial instruments discussed in this report may not be suitable for all investors. Transactions in foreign markets may be subject to regulations that differ from or offer less protection than those in the United States.

Please refer to the following link ([RHB Research conflict disclosures – September 2020](#)) and the Disclosure of Conflict of Interest in each of the research reports provided in this email for more details.

| Kuala Lumpur | Singapore |
|--|--|
| <p>RHB Investment Bank Bhd Level 3A, Tower One, RHB Centre Jalan Tun Razak Kuala Lumpur Malaysia Tel : +(60) 3 9280 8888 Fax : +(60) 3 9200 2216</p> | <p>RHB Bank Berhad (Singapore branch) 90 Cecil Street #04-00 RHB Bank Building Singapore 069531</p> |
| Jakarta | Bangkok |
| <p>PT RHB Sekuritas Indonesia Revenue Tower, 11th Floor, District 8 - SCBD Jl. Jendral Sudirman Kav 52-53 Jakarta 12190 Indonesia Tel : +6221 509 39 888 Fax : +6221 509 39 777</p> | <p>RHB Securities (Thailand) PCL 10th Floor, Sathorn Square Office Tower 98, North Sathorn Road, Silom Bangrak, Bangkok 10500 Thailand Tel: +(66) 2 088 9999 Fax : +(66) 2 088 9799</p> |

| สำนักงานใหญ่ | สาขาสีลม | สาขากินรี |
|---|--|---|
| ชั้น 8,10 อาคารสารสแควร์ ออฟฟิศ ทาวเวอร์ 98 ถนนสาทรเหนือ แขวงสีลม เขตบางรัก กรุงเทพมหานคร 10500 Tel: +66-(0)2-862-9999 Fax: +66-(0)2-108-0999 | ชั้น 16 อาคารสีลมคอมเพล็กซ์ 191 ถนนสีลม แขวงสีลม เขตบางรัก กรุงเทพมหานคร 10500 Tel: +66-(0)2-200-2000 Fax: +66-(0)2-632-0191 | ชั้น 1 อาคารกินรี 9 ถนนรัชดาภิเษก แขวงดินแดง เขตดินแดง กรุงเทพมหานคร 10400 Tel: +66-(0)2-654-1999 Fax: +66-(0)2-654-1900 |
| สาขापิ่นเกล้า | สาขาวิภาวดีรังสิต | สาขาอัมรินทร์ |
| ชั้น 19 อาคารศูนย์การค้าเซ็นทรัลพลาซ่า ปิ่นเกล้า 7/129 – 221 ถนนบรมราชชนนี แขวงอรุณอัมรินทร์ เขตบางกอกน้อย กรุงเทพมหานคร 10700 Tel: +66(0)-2-828-1555 Fax: +66-(0)2-828-1500 | อาคารเกษมทรัพย์ ชั้น 1 89/1 ถนนวิภาวดีรังสิต แขวงจอมพล เขตจตุจักร กรุงเทพมหานคร 10900 Tel: +66 -(0)2-63- 9000 Fax: +66-(0)2-631-9099 | ชั้น 15 อาคารอัมรินทร์ทาวเวอร์ 500 ถนนเพลินจิต แขวงลุมพินี เขตปทุมวัน จังหวัดกรุงเทพฯ 10330 Tel: +66-(0)2-652- 4899 Fax: +66 -(0)2-652-4899 |
| สาขาเชียงใหม่ | สาขาหาดใหญ่ | |
| 314/1 หมู่ที่ 5 ต.สันทรายน้อย อ.สันทราย จ. เชียงใหม่ 50210 Tel: +66-(0)52-00-4999 Fax: +66-(0)52-00-4998 | 127 – 129 ถนนศรีภูวนารถ ตำบลหาดใหญ่ อำเภอหาดใหญ่ จังหวัดสงขลา 90110 Tel: +66-74-891-999 Fax: +66-(0)74-89- 900 | |