

Market Comment

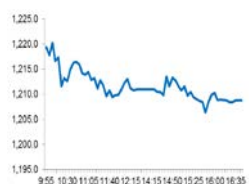
Saravut Tachochavalit, Analyst

TEL : +66 (2) 088-9754

EMAIL : Saravut.ta@rhbgroup.com

ติดตามการประชุมครบ. ในประเด็นทางการเมือง

SET Index Data



| | |
|-----------------|-----------|
| Open | 1,221.88 |
| High | 1,223.15 |
| Low | 1,205.61 |
| Closed | 1,208.75 |
| Chg. | -24.93 |
| Chg.% | -2.02 |
| Value (mn) | 54,008.12 |
| P/E (x) | 20.82 |
| P/BV (x) | 1.36 |
| Yield (%) | 4.17 |
| Market Cap (mn) | 13,145.01 |

| SET 50-100 – MAI – Futures Index | | | |
|----------------------------------|----------|--------|-------|
| | Closed | Chg. | (%) |
| SET 50 | 760.94 | -15.56 | -2.00 |
| SET 100 | 1,708.00 | -36.39 | -2.09 |
| S50_Con | 759.30 | -16.80 | -2.16 |
| MAI Index | 302.63 | -11.35 | -3.61 |

Trading Breakdown: Daily

| (Bt,m) | Buy | Sell | Net |
|-------------|-----------|-----------|-----------|
| Institution | 3,058.49 | 6,768.59 | -3,710.10 |
| Proprietary | 7,883.16 | 7,006.06 | 877.10 |
| Foreign | 20,980.53 | 20,670.51 | 310.01 |
| Local | 22,085.94 | 19,562.95 | 2,522.98 |

Trading Breakdown: Month to Date

| (Bt,m) | Buy | Sell | Net |
|-------------|------------|------------|------------|
| Institution | 55,396.29 | 60,607.57 | -5,211.25 |
| Proprietary | 78,681.26 | 76,668.95 | 2,012.32 |
| Foreign | 213,049.95 | 224,894.60 | -11,844.66 |
| Local | 258,785.81 | 243,742.20 | 15,043.59 |

World Markets Index

| | Closed | Chg. | (%) |
|-----------|-----------|---------|-------|
| Dow Jones | 28,195.42 | -410.89 | -1.44 |
| NASDAQ | 11,478.88 | -192.68 | -1.65 |
| FTSE 100 | 5,884.65 | -34.93 | -0.59 |
| Nikkei | 23,671.13 | 260.50 | 1.11 |
| Hang Seng | 24,542.26 | 155.47 | 0.64 |

Foreign Exchange Rates

| | Closed | Chg. | (%) |
|----------------|--------|------|-------|
| US Dollar | | | |
| Baht (Onshore) | 31.21 | 0.01 | -0.02 |
| Yen | 105.51 | 0.08 | -0.08 |
| Euro | 1.18 | 0.00 | 0.03 |

Commodities

| | Closed | Chg. | (%) |
|------------|----------|--------|-------|
| Oil: Brent | 41.68 | 0.02 | 0.05 |
| Oil: Dubai | 41.00 | 0.50 | 1.23 |
| Oil: Nymex | 40.83 | -0.05 | -0.12 |
| Gold | 1,902.60 | -1.48 | -0.08 |
| Zinc | 2,472.00 | 55.00 | 2.28 |
| BDIY Index | 1,477.00 | -84.00 | -5.38 |

Source: Bloomberg

ตลาดหุ้นสหรัฐฯปิดลบ ยังคงมีความกังวลทำเนียบขาวและพรรคเดโมแครตอาจไม่สามารถบรรลุข้อตกลง เพื่อออกมาตราการกระตุ้นเศรษฐกิจรอบใหม่ได้ก่อนวันเลือกตั้งประธานาธิบดี ทำให้ DOW JONES, NASDAQ, S&P500 ปิด -1.44%, -1.65%, -1.63%

ตลาดหุ้นยุโรปปิดลบ กังวลผลกระทบเศรษฐกิจที่เกิดจากมาตรการควบคุมการแพร่ระบาดของโรคโควิด-19 แต่มีข่าวบวกในเรื่องข้อตกลง Brexit และความหวังเกี่ยวกับมาตรการกระตุ้นรอบใหม่ ทำให้ DAX, FTSE, CAC40, FTMIB ปิด -0.42%, -0.59%, -0.13%, -0.08%

สัญญาน้ำมันดิบ WTI ส่งมอบเดือนพ.ย. ลดลง 0.05 ดอลลาร์ ปิดที่ 40.83 ดอลลาร์/บาร์เรล ส่วนสัญญาน้ำมันดิบเบรนท์ส่งมอบเดือนธ.ค. ลดลง 0.31 ดอลลาร์ ปิดที่ 42.62 ดอลลาร์/บาร์เรล กังวลหลาย ๆ ประเทศในยุโรปประกาศมาตรการล็อกดาวน์ครั้งใหม่ จะส่งผลกระทบต่อเศรษฐกิจและความต้องการใช้น้ำมัน

ตลาดหุ้นไทยวานนี้ปรับตัวลงสวนทางกับตลาดหุ้นในภูมิภาคที่อยู่ในแดนบวก จากปัจจัยภายในประเทศในเรื่องการชุมนุมทางการเมืองที่มีแนวโน้มยืดเยื้อ และการชุมนุมในแบบดาวกระจายในหลายพื้นที่ ทำให้มีเสียงเรียกร้องให้เปิดประชุมสภาสมัยวิสามัญก่อนวันที่ 1 พ.ย. วานนี้นายชวน หลีกภัย ประธานสภาฯ ได้หารือเปิดสภาฯ สมัยวิสามัญทางออกสถานการณ์ทางการเมือง ซึ่งที่ประชุมทั้งสามฝ่ายประกอบด้วย ฝ่ายรัฐบาล ฝ่ายค้าน และคณะรัฐมนตรีได้หารือร่วมกันแล้ว มีเสียงส่วนใหญ่เห็นด้วย ที่จะให้การประชุมคณะรัฐมนตรีในวันขึ้นเปิดประชุมรัฐสภาสมัยวิสามัญหรือออกพ.ร.ฎ. เปิดสมัยประชุมวิสามัญเพื่อหาทางออกสำหรับบ้านเมืองจากสถานการณ์ทางการเมืองที่เกิดขึ้น โดยเป็นการประชุมร่วมสองสภาเพื่อรับฟังความคิดเห็นจากสส. และสว. โดยไม่มีการลงมติ ทางด้านนายกรัฐมนตรียพร้อมสนับสนุนให้มีการเปิดสภาฯ เพื่อลดความขัดแย้งให้ได้มากที่สุด ทางด้านฝ่ายค้านกล่าวถึง การยุบสภาในขณะนี้จะไม่สามารถแก้ไขปัญหาได้ เนื่องจากยังต้องใช้รัฐธรรมนูญฉบับเดิมกลับไปใช้ในการเลือกตั้งใหม่ในระบบเดิม ทำให้ปัญหาวนกลับมาอีก เพราะฉะนั้นทางออกในขณะนี้คือ ทำให้เกิดกระบวนการในการแก้ไขรัฐธรรมนูญ ทางด้านคณะประชาชนปลดแอกออกแถลงการณ์เรียกร้อง 3 ข้อ คือ 1.หยุดดำเนินคดีแก่ประชาชนในทุกกรณี 2.ปล่อยตัวแกนนำและประชาชนที่ถูกจับกุมโดยไม่มีเงื่อนไข 3.สภาต้องรับหลักการผ่านร่างแก้ไขรัฐธรรมนูญฉบับประชาชน เพื่อยุติปัญหาทั้งหมด

จากข้อเรียกร้องของคณะประชาชนปลดแอกที่ออกแถลงการณ์เรียกร้อง 3 ข้อ ล่าสุดมีการปล่อยแกนนำและผู้ชุมนุมที่ถูกจับกุมไปบางส่วนแล้ว แต่ข้อเรียกร้องล่าสุดที่โพสต์ผ่าน เฟซบุ๊กถึงรัฐบาลที่ระบุว่า ภาครัฐต้องรับข้อเรียกร้อง 3 ข้อ ภายในเวลา 18.00 น. ของวันนี้ และต้องปล่อยตัวทุกคนที่ถูกจับกุมจากเหตุชุมนุมและพรรค. ถูกเงินต้องถูกยกเลิก หากไม่รับข้อเรียกร้อง ก็จะไม่มีการหยุดเคลื่อนไหวและเตรียมรับ “เซอร์ไพรส์” เจมองการปล่อยแกนนำบางส่วน น่าจะทำให้ความขัดแย้งลดลงได้บ้าง ส่วนการหยุดดำเนินคดีนั้นเป็นไปได้ และการรับหลักการร่างรัฐธรรมนูญต้องเป็นไปตามขั้นตอนของรัฐสภา เพราะฉะนั้นวันนี้ติดตามการประชุมครบ. ว่าจะมีการเสนอให้เปิดสภาหรือไม่ ยิ่งซ้ำ หุ่นยิ่งซีมีลง

แนวโน้มตลาดหุ้นไทยวันนี้คาดว่าผันผวนติดตามการประชุมครบ. ในประเด็นทางการเมือง ผลประกอบการธนาคารพาณิชย์ และการชุมนุมทางการเมือง

กลยุทธ์การลงทุน

Trading : ฟันตัวไม่ข้ามแนวต้านแถวๆ 1,287 จุด แนะนำ ขาย

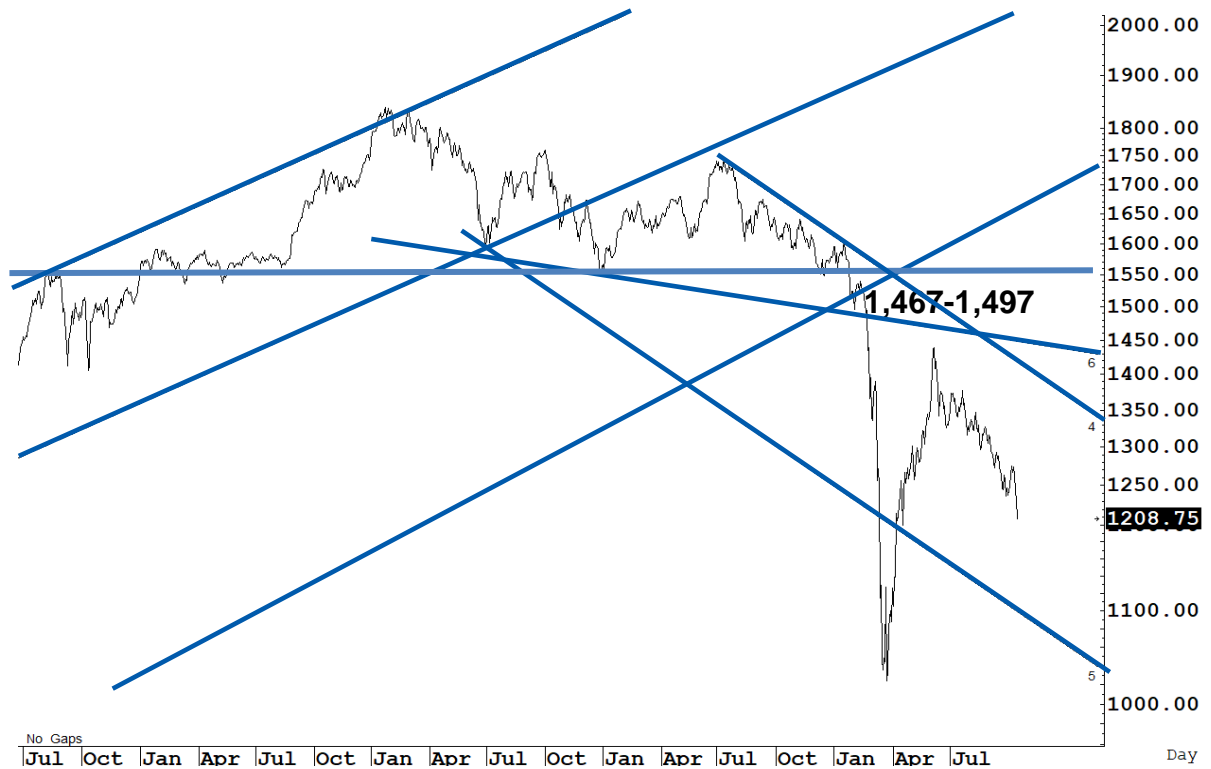
Technical Analyzer

Saravut Tachochavalit, Analyst
 TEL : +66 (2) 088 9999 Ext. 9754
 EMAIL : Saravut.ta@rhbgroup.com

SET Index

ดูแกว่ง

Figure 1 : SET Index daily chart



Source: RHB, Aspen

SET Index ปิดที่ 1,208.75 จุด -24.93 จุด มูลค่าการซื้อขาย 54,008 ล้านบาท เพิ่มขึ้นเมื่อเทียบกับปริมาณการซื้อขายวันก่อนหน้า โดยนักลงทุนต่างชาติซื้อสุทธิ 310 ล้านบาท

ระยะกลาง : SET Index อยู่ในช่วงขาลง เดือนนี้ควรปิดเหนือระดับ 1,408 จุดเป็นอย่างน้อย จึงจะมีลุ้นฟื้นตัวในระยะกลาง สำหรับทิศทางในไตรมาส 4/2563 คาดว่ากรอบของ SET จะอยู่ระหว่าง 1,130-1,280 จุด แนะนำ ซื้อเมื่ออ่อนตัว เพื่อหวังผลขายทำกำไรเมื่อดัชนีฟื้นตัว กรอบในสัปดาห์นี้คาดว่าแกว่งในกรอบระหว่าง 1,150-1,250 จุด แนะนำ ขึ้นขาย ลงซื้อ

ระยะสั้น : SET Index ปรับตัวลงต่อใกล้ ๆ ระดับ 1,200 จุดแล้ว เรามองวันนี้หน้าจะมีแกว่งและล้นติดกลับในวันได้ สั้น ๆ ติดกลับไม่ข้ามแถว ๆ 1,220 จุด แนะนำ ลดขายลดความเสี่ยง หรือในกรณีที่ปรับตัวลง แต่ไม่ต่ำกว่าแนวรับแถว ๆ 1,187 จุดได้ น่าจะมีติดกลับในวันได้บ้าง

Saravut Tachochavalit, Analyst
 TEL : +66 (2) 088 9999 Ext. 9754
 EMAIL : Saravut.ta@rhbgrou.com

Trading Stocks



Source: RHB, Bloomberg

ระยะสั้นแกว่งในกรอบ sideway หรือในกรอบระหว่าง 170-180 บาท แนะนำ ลงซื้อ
 ขึ้นขายในกรอบดังกล่าว ส่วนจุดตัดขาดทุนจะอยู่ที่ 169 บาท



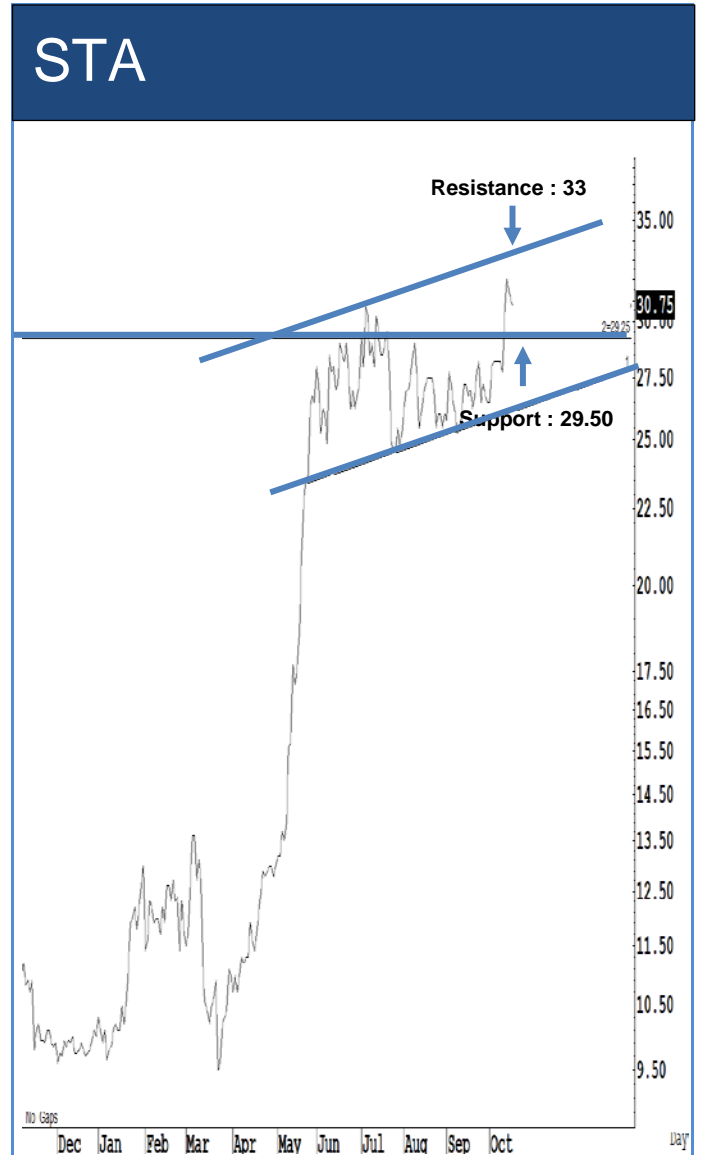
Source: RHB, Bloomberg

ระยะสั้นแกว่งในกรอบ sideway หรือในกรอบระหว่าง 330-343 บาท แนะนำ ลงซื้อ
 ขึ้นขายในกรอบดังกล่าว ส่วนจุดตัดขาดทุนจะอยู่ที่ 329 บาท



Source: RHB, Bloomberg

ระยะสั้นแกว่งในกรอบ **sideway** หรือในกรอบระหว่าง 4.20-5 บาท แนะนำ ลงซื้อ
 ขึ้นขายในกรอบดังกล่าว ส่วนจุดตัดขาดทุนจะอยู่ที่ 4.18 บาท



Source: RHB, Bloomberg

ระยะสั้นแกว่งในกรอบ **sideway** หรือในกรอบระหว่าง 29.50-33 บาท แนะนำ ลงซื้อ
 ขึ้นขายในกรอบดังกล่าว ส่วนจุดตัดขาดทุนจะอยู่ที่ 29 บาท



Source: RHB, Bloomberg

Source: RHB, Bloomberg

ระยะสั้นแกว่งในกรอบ **sideway** หรือในกรอบระหว่าง 45.75-50 บาท แนะนำ ลงซื้อ ขึ้นขายในกรอบดังกล่าว ส่วนจุดตัดขาดทุนจะอยู่ที่ 45.50 บาท

ระยะสั้นแกว่งในกรอบ **sideway** หรือในกรอบระหว่าง 49-54 บาทแนะนำ ลงซื้อ ขึ้นขายในกรอบดังกล่าว ส่วนจุดตัดขาดทุนจะอยู่ที่ 48.50 บาท

Key Stock News (ที่มา: ข่าวหุ้น)

BPP ส่งชีกครึ่งหลังเด่น ไฟฟ้าหงสากลับมาผลิต จ่อปิดติลโรงไฟฟ้าก๊าซฯ 800 MW ในสหรัฐ

"บ้านปู เพาเวอร์" คาดผลงานครึ่งปีหลังดีกว่าครึ่งปีแรก รับแรงหนุนโรงไฟฟ้าหงสา หน่วยผลิตที่ 3 กลับมาเดินเครื่องตามปกติตั้งแต่ไตรมาส 3/63 จ่อสรุปปิดชีกโรงไฟฟ้าก๊าซฯ 800 เมกะวัตต์ ในสหรัฐฯ ในช่วงต้นปีหน้าหวังต่อยอดธุรกิจก๊าซฯ บริษัทแม่ "BANPU" ย้ำเป้า 5 ปี ต้นกำลังผลิตพุ่ง 5,300 เมกะวัตต์

SCB-TMB ประกาศงบวันนี้ โบรกเชียร์ TISCO-BBL เจ๋ง

ธนาคารไทยพาณิชย์ คงภาพสวย ประเมินไตรมาส 3/63 วันนี้อัตรา SCB กำไรสุทธิ 6.8 พันล้านบาท ขณะที่ TMB กำไรโต 2,128 ล้านบาท ด้าน KKP รายงานกำไรวันนี้ 1,347 ล้านบาท โบรกฯ เน้นเก็บ TISCO เป้า 80 บาท สักรองสูง 196% กระทบน้อยหลังหมดพักชำระหนี้ 22 ต.ค.นี้ ด้าน BBL โครงสร้างสินเชื่อลูกค้ารายใหญ่แกร่ง ราคาเป้าหมาย 122 บาท

PRAPAT ลุ้นวิ่งเหนือจอย ผลงานดี-ปันผลต่อเนื่อง

ไอพีโอใหม่ "PRAPAT" เข้าเทรดใน mai วันนี้ ลุ้นราคาพุ่งเหนือจอยไอพีโอ 1.50 บาท ขณะที่ผู้บริหาร "สืบทอด" ลุ้นผลประกอบการเติบโตต่อเนื่องมา 9 ปี มั่นใจราคาเหนือจอย ชื่อนักลงทุนถือลงทุนระยะยาว โบรกฯ ชี้เป้าราคาเหมาะสม 1.84-2.10 บาท

STGT กำไร Q3 เร็ว ลุ้นทะลุ 2,500%

"ศรีตรังโกลฟส์" ลุ้นผลงานครึ่งปีหลังโต หลังคำสั่งซื้อถุงมือจากทั่วโลกไหลเข้ามาต่อเนื่อง จากสถานการณ์โควิด-19 ด้านโบรกฯ ชี้เป้าราคาเป้าหมาย 145 บาท คาด Q3 พันกำไรกว่า 2,700 ล้านบาท โต 2,500%

กองทุนขายสั้นขายหนีมืออบ ต่างชาติได้ทีดีท้ายครึ่ง

กองทุนขายสั้นไทยปรับพอร์ตหนีมืออบ พร้อมยกการชุมนุมทางการเมืองเป็นปัจจัยลบหลัก ยอมรับประเมินสถานการณ์ยาก คาดแนวรับ 1,200 จุดเอาอยู่ ขณะที่ต่างชาติยังเก็บหุ้นท้ายตลาดฯ พร้อมเปิดโมเมนตัมมืออบ HANA, DELTA, CPF, TKN, BEAUTY, NER สักส่วนขายได้ต่างประเทศสูง

ILINK ส่งมอบรถไฟฟ้า APM ขบวนที่ 4 คาดครบ 6 ขบวน 12 โบกี้ภายในปี 63

"ILINK" ส่งมอบรถไฟฟ้าไร้คนขับ APM ขบวนที่ 4 ให้ AOT ที่สนามบินสุวรรณภูมิแล้ว คาดทยอยส่งมอบครบ 6 ขบวน จำนวน 12 โบกี้ภายในปี 63 และใช้เวลาคดสอบไปจนถึงต้นปี 64

TTW ลุ้นงบไตรมาส 3 โชว์กำไรโต 33.60% ชี้เป้าราคา 14.30บ.

"TTW" ลุ้นไตรมาส 3/63 มีกำไร 969 ล้านบาท เพิ่มขึ้น 33.60% คาดได้แรงหนุนจากกำไรของ CKP ที่เพิ่มขึ้น จากปริมาณน้ำที่มากกว่าปีก่อน หนุนงวด 9 เดือนแรกมีกำไร 2,301 ล้านบาท โต 4.90% ชี้เป้าราคา 14.30 บาท

JR เดินสายโรดโชว์นักลงทุน จ่อขายไอพีโอ 200 ล้านหุ้น

"เจ.อาร์.ดับเบิลยู. ยูทิลิตี้ หรือ JR" เดินสายโรดโชว์หาหุ้นใหญ่-เสียงใหม่-กทม. เตรียมเสนอขายหุ้นไอพีโอ 200 ล้านหุ้น มั่นใจเข้าเทรดใน SET ป็นี หวังระดมทุนต่อยอดธุรกิจ หนุนงานเติบโตก้าวกระโดด

AOT จ่อกระยะสั้นเสริมสภาพคล่อง ล่าสุดเหลือเงินสด 4 หมื่นล้าน-ย้ำปี 64 ขาดทุน

"AOT" เล็งกระยะสั้นเสริมสภาพคล่องปี 64 รับผลกระทบโควิด-19 "นิตินัย" เผยล่าสุดเหลือกระแสเงินสด 4 หมื่นล้านบาท จากปกติต้องมี 7.7 หมื่นล้านบาท ย้ำปี 64 ขาดทุนแน่นอน ล่าสุดมีผู้โดยสาร 8-9 หมื่นคนต่อวัน จากเดิมที่มีเฉลี่ยสูงถึง 4 แสนคนต่อวัน

สถิติเที่ยวบินกันยายนโต 3.2% สนามบินเชียงใหม่ครองแชมป์

"วิทยุการบินฯ" เผยสถิติเที่ยวบินรวมล่าสุด ก.ย. 63 อยู่ที่ 31,323 เที่ยวบิน เพิ่มขึ้น 3.2% จากเดือนก่อนหน้า พบเที่ยวบินในประเทศสูง 1.6 หมื่นเที่ยวบิน เชียงใหม่ชิงตำแหน่งท่าอากาศยานภูมิภาคเที่ยวบินมากที่สุด 3,382 เที่ยวบิน แกมไทยมีเที่ยวบินเฉลี่ยต่อวันสูงเป็นอันดับ 2 ในอาเซียน รองจากอินโดนีเซีย ด้านไทยสมายล์จัดแพ็คเกจตัวสุดท้ายสุดคุ้ม

DTAC ผนึกการบินา-BMN แจกดีแทคเกมเมอร์ชิมเอาใจวัยรุ่น-คอกเกม

"ดีแทค" จับมือ กูร์นิลา และ BMN แจกฟรี ชิมเติมเงิน "ดีแทคเกมเมอร์ชิม" 1.3 แสนชิม ให้ผู้ซื้อบัตรโดยสาร MRT ชนิดเติมเงิน FREE FIRE LIMITED EDITION ทุกสาย เอาใจวัยรุ่นและเกมเมอร์ ตกยาแคมเปญสัญญาณดี ราคาดี บริการใจดี

ก.พลังงานจับมือเอกชนทดลองใช้มอเตอร์ไซค์ไฟฟ้าส่งอาหาร

กระทรวงพลังงาน จับมือ 2 เอกชนเปิดโครงการ "Grab Green Wheels X SWAG : รถพลังงานสะอาด ปราศจากมลพิษ" นำร่องให้ผู้ขับขี่แก่รับ 50 คน ทดลองใช้รถจักรยานยนต์ไฟฟ้า รับ-ส่งอาหาร ตั้งเป้าลดค่าใช้จ่ายผู้ขับขี่ 50%

MAJOR ปรับกลยุทธ์สื่อโฆษณา รุกตอบโต้ภัยแบรนด์เพิ่มยอดขาย

"เมเจอร์" ชูกลยุทธ์สื่อโฆษณาให้เป็น Performance Media ตอบโต้ภัยแบรนด์ในการเพิ่มยอดขาย และสร้าง Engagement ให้กับลูกค้าผ่าน On Ground Activation อย่างต่อเนื่อง

เศรษฐกิจจีนฟื้นตัวไตรมาส 3 แต่ต่ำกว่าที่ประเมินการไว้

เศรษฐกิจจีนฟื้นตัวจากวิกฤติไวรัสโคโรนาในช่วงไตรมาสสาม โดยจีดีพีโต 4.9% แต่ยังคงต่ำกว่าที่คาดไว้ 5.2% ซึ่งชี้ว่ายังคงมีความท้าทายต่อหนึ่งในแรงขับเคลื่อนการเติบโตทั่วโลกที่มีอยู่เพียงไม่กี่ประเทศในปีนี้ ขณะเดียวกันอัตราผลิตทางอุตสาหกรรมเดือนกันยายนโต 6.9% และยอดขายปลีกโต 3.3%

ส่งออกญี่ปุ่นโตลดลงช้าสุดในรอบ 7 เดือน

การส่งออกของญี่ปุ่นลดลงในอัตราช้าสุดในรอบ 7 เดือนในเดือนกันยายน เนื่องจากการส่งออกรถยนต์ไปยังสหรัฐเพิ่มขึ้น ซึ่งชี้ว่าแรงกดดันต่อเศรษฐกิจอันดับสามของโลกก็ลดลงเช่นกัน

ธปท.ยึดชีพฟัดโลนอีก 6 เดือน เปิดทางบจ.ในตลาด mai ขอกู้ได้ มีผล 19 ต.ค.

ธปท.ขยายเวลาอีก 6 เดือน ให้สถาบันการเงินยื่นขอชีพฟัดโลน พร้อมเปิดทางบจ.ที่อยู่ในตลาดหุ้น เอ็ม เอ ไอ สามารถขอสินเชื่อได้ มีผลบังคับใช้ 19 ต.ค.นี้ ด้านแบงก์ก็ดีใจไทย (KBANK) ที่ประกาศตั้งงบกำไรสุทธิปี 63 ปล่อยกู้ให้เอสเอ็มอีได้มากขึ้น ขณะที่ธุรกิจแบงก์รอ บสย.เข้าค่าประกัน เพื่อเพิ่มความมั่นใจ ก่อนเดินทางไปปล่อยกู้ผู้กู้เอสเอ็มอีเพิ่มเติม

กบข.จับมือธนาคารโลก ประเมินน้ำหนักหุ้นนำลงทุนตาม ESG

กองทุนบำเหน็จบำนาญข้าราชการ (กบข.) จับมือ ธนาคารโลก จัดทำรายงานวิธีการประเมินน้ำหนักและคะแนนมูลค่าสินทรัพย์ ตามแนวทางที่คำนึงถึงสิ่งแวดล้อม สังคม และธรรมาภิบาล (ESG)

กองทุน 'ASP-DPLUS' สวয় เพิ่มใช้สื่อกองเป็น 3 หมื่นล้าน

บลจ.แอสเซท พลัส ปลื้มกองทุน ASP-DPLUS ผลการดำเนินงานตั้งแต่จัดตั้งกองทุนมา 1,348 วัน ยังไม่เคยติดลบ แม้อยู่ในช่วงสถานการณ์โควิด-19 ผู้ลงทุนตอบรับต่อเนื่อง ส่งผลให้ใช้สื่อกองเพิ่มเป็น 3 หมื่นล้านบาท ซึ่งเป็นทางเลือกเพื่อสร้างโอกาสรับผลตอบแทนที่ดีในภาวะดอกเบี้ยต่ำ

'ออมสิน'เคาะนอนแบงก์ร่วมทุน ปล่อยกู้จ่านำทะเบียนรถ จับตา THANI-S11-SINGER

แบงก์ออมสิน เสนอนอร์ดเคาะนอนแบงก์ร่วมปล่อยสินเชื่อจ่านำทะเบียนรถวันนี้ ยารูปแบบเป็นได้ทั้งถือหุ้นใหญ่ 49% และร่วมทุน ด้านวงในที่ไม่นำใช้บริษัทใหญ่ เหตุมีสาขาและเงินทุนรองรับขยายธุรกิจเพียงพออยู่แล้ว ไม่จำเป็นต้องร่วมกับออมสิน มองโอกาสเป็นบริษัทขนาดกลาง THANI, S11, SINGER อยู่ในข่าย

BAM เล็งออกหุ้นกู้ชุดใหม่ จัดดอกเบี่ยสูง 4.05% ต่อปี

บมจ.บริหารสินทรัพย์ กรุงเทพมหานครพาณิชย์ (BAM) พร้อมเสนอขายหุ้นกู้ชุดใหม่ ชุด ดอกเบี่ยสูงถึง 3.20%-4.05% ต่อปี คาดเสนอขายวันที่ 2-4 พ.ย. นี้

ข้อมูลธุรกรรมขายชอร์ต (Short Sales)

| Symbol (19 Oct'20) | Volume (Shares) | Value (Baht) | % Short Sale Volume Comparing with Main Board | % Short Sale Value Comparing with Main Board |
|-----------------------|--------------------|----------------|---|--|
| 1 AOT | 5,325,200 | 288,621,900.00 | 11.82 | 11.91 |
| 2 SCB-R | 1,872,200 | 115,104,725.00 | 9.22 | 9.28 |
| 3 KBANK | 1,450,400 | 103,436,250.00 | 5.58 | 5.62 |
| 4 SCB | 1,451,200 | 88,822,350.00 | 7.15 | 7.16 |
| 5 CPALL | 1,386,200 | 80,103,625.00 | 5.46 | 5.44 |
| 6 MINT | 4,290,300 | 76,448,320.00 | 9.24 | 9.23 |
| 7 PTT | 2,230,900 | 72,501,750.00 | 6.01 | 6.01 |
| 8 BBL | 776,500 | 71,525,350.00 | 6.57 | 6.6 |
| 9 KBANK-R | 893,700 | 64,041,950.00 | 3.44 | 3.48 |
| 10 CPALL-R | 1,050,000 | 60,337,500.00 | 4.13 | 4.1 |
| 11 MINT-R | 3,297,000 | 58,852,830.00 | 7.1 | 7.11 |
| 12 CRC-R | 2,257,600 | 56,153,675.00 | 7.42 | 7.39 |
| 13 BTS | 5,857,600 | 52,275,650.00 | 6 | 5.98 |
| 14 SCC | 145,600 | 48,712,300.00 | 5.6 | 5.6 |
| 15 PTTEP | 604,800 | 47,695,750.00 | 4.72 | 4.73 |
| 16 IVL | 1,947,700 | 46,024,380.00 | 4.39 | 4.38 |
| 17 PTTGC-R | 1,135,300 | 45,579,500.00 | 6.81 | 6.8 |
| 18 AOT-R | 774,400 | 41,873,625.00 | 1.72 | 1.73 |
| 19 GULF | 1,385,100 | 41,512,750.00 | 7.44 | 7.44 |
| 20 CBG-R | 300,900 | 32,943,300.00 | 2.78 | 2.77 |
| 21 ADVANC | 189,600 | 32,859,950.00 | 3.19 | 3.17 |
| 22 CPF | 1,227,100 | 31,904,600.00 | 4.14 | 4.14 |
| 23 INTUCH | 611,800 | 31,864,800.00 | 7.34 | 7.33 |
| 24 BEM | 3,811,100 | 31,405,830.00 | 5.31 | 5.37 |
| 25 KCE | 826,800 | 30,970,100.00 | 3.26 | 3.24 |
| 26 HMPRO | 2,061,300 | 27,616,840.00 | 4.55 | 4.6 |
| 27 PTTGC | 593,400 | 24,111,750.00 | 3.56 | 3.6 |
| 28 TISCO-R | 350,000 | 23,800,000.00 | 3.99 | 4.02 |
| 29 CBG | 216,100 | 23,690,850.00 | 2 | 1.99 |
| 30 GLOBAL | 1,121,700 | 19,990,070.00 | 9.97 | 9.98 |
| 31 CPN | 473,200 | 18,562,575.00 | 3.02 | 3.05 |
| 32 BBL-R | 197,700 | 18,114,575.00 | 1.67 | 1.67 |
| 33 KTB-R | 2,100,000 | 17,832,725.00 | 7.6 | 7.6 |
| 34 COM7 | 433,300 | 17,297,925.00 | 6.55 | 6.54 |
| 35 GPSC | 303,200 | 17,057,400.00 | 5.26 | 5.26 |
| 36 WHA | 6,601,900 | 16,918,084.00 | 6.11 | 6.09 |
| 37 PTTEP-R | 213,500 | 16,690,475.00 | 1.67 | 1.65 |
| 38 TU | 1,040,500 | 16,176,220.00 | 3.46 | 3.45 |
| 39 HANA-R | 327,200 | 16,073,300.00 | 1.7 | 1.7 |
| 40 DTAC-R | 502,100 | 15,857,150.00 | 6.2 | 6.19 |
| 41 TMB | 18,042,400 | 14,806,603.00 | 10.8 | 10.88 |
| 42 BGRIM | 349,700 | 14,757,750.00 | 8.34 | 8.32 |
| 43 CRC | 545,600 | 13,811,435.00 | 1.79 | 1.82 |
| 44 TISCO | 199,500 | 13,446,175.00 | 2.28 | 2.27 |
| 45 TOP | 380,000 | 13,279,875.00 | 6.24 | 6.27 |
| 46 KTC | 328,200 | 12,243,675.00 | 3.1 | 3.1 |

Source: SETSMART

ข้อมูลแบบรายงานการเปลี่ยนแปลงการถือหลักทรัพย์และสัญญาซื้อขายล่วงหน้าของผู้บริหาร (แบบ 59)

| ชื่อบริษัท | ชื่อผู้บริหาร | ประเภทหลักทรัพย์ | วันที่ได้มา/ จำหน่าย | จำนวน | ราคา | วิธีการได้มา/ จำหน่าย |
|------------|------------------------------|----------------------------|-------------------------|------------|-------|--------------------------|
| SEG | คุณหญิง วรรณมา สิริวัฒนภักดี | หุ้นสามัญ | 19/10/2563 | 38,000,000 | 26 | ขาย |
| SEG | คุณหญิง วรรณมา สิริวัฒนภักดี | หุ้นสามัญ | 19/10/2563 | 38,000,000 | 26 | ซื้อ |
| SEG | นาย เจริญ สิริวัฒนภักดี | หุ้นสามัญ | 19/10/2563 | 38,000,000 | 26 | ขาย |
| SEG | นาย เจริญ สิริวัฒนภักดี | หุ้นสามัญ | 19/10/2563 | 38,000,000 | 26 | ซื้อ |
| TASCO | นาย เขียวรี เดอเฟรน | NVDR อ้างอิง หุ้น สามัญ | 15/10/2563 | 10,000 | 15 | ซื้อ |
| BLAND | นาย ชุยฮัง กาญจนพาสน์ | หุ้นสามัญ | 19/10/2563 | 100,000 | 0.91 | ซื้อ |
| PSH | นาย อุดมศักดิ์ แย้มนุ่น | หุ้นสามัญ | 19/10/2563 | 5,000 | 10.3 | ซื้อ |
| PSH | นาย อุดมศักดิ์ แย้มนุ่น | หุ้นสามัญ | 19/10/2563 | 5,000 | 10.1 | ซื้อ |
| UTP | นาย มงคล มังกรกนก | หุ้นสามัญ | 16/10/2563 | 40,000 | 13.75 | ซื้อ |
| LPH | นาย อังกูร ฉันทนาวานิช | หุ้นสามัญ | 16/10/2563 | 30,000 | 4.18 | ซื้อ |
| VGI | นาง อรนุช รุจิราวรรณ | หุ้นสามัญ | 15/10/2563 | 200,000 | 6.4 | ซื้อ |
| SMIT | นาย ธนา เสนาวัดมนกุล | หุ้นสามัญ | 12/10/2563 | 50,000 | 3.5 | ซื้อ |
| ICN | นาย มนชัย มณีไพโรจน์ | หุ้นสามัญ | 16/10/2563 | 20,000 | 2.1 | ซื้อ |
| EP | นาย ยุทธ ชินสุภัคกุล | หุ้นสามัญ | 16/10/2563 | 330,000 | 3.81 | ซื้อ |
| NRF | นาย ภูริ ชาติสุวรรณ | หุ้นสามัญ | 06/10/2563 | 25,000 | 1 | ซื้อ |

Source: www.sec.or.th

แบบรายงานการได้มาหรือจำหน่ายหลักทรัพย์ของกิจการ (แบบ 246-2)
(Corporate Share Trade)

| หลักทรัพย์ | ชื่อผู้ได้มา/จำหน่าย | วิธีการ | ประเภท หลักทรัพย์ | % ก่อน ได้มา/ จำหน่าย | % ได้มา/ จำหน่าย | % หลัง ได้มา/ จำหน่าย | วันที่ได้มา/ จำหน่าย |
|------------|---|--------------------------------------|----------------------|-----------------------------|------------------------|-----------------------------|-------------------------|
| TVI | นาย จีรพันธ์ อัคระธนกกุล ,นาง สุเทพี อัคระธนกกุล | สิ้นสุดนิติ บุคคลตาม มาตรา 258 | หุ้น | 49.9873 | 48.0709 | 1.916 | 14/10/2563 |
| TVI | นาย จีรพันธ์ อัคระธนกกุล ,นาง สุเทพี อัคระธนกกุล | ได้มานิติ บุคคลตาม มาตรา 258 | หุ้น | 1.9163 | 48.0709 | 49.9873 | 14/10/2563 |
| TVI | บริษัท มาแพม จำกัด | ได้มา | หุ้น | 0 | 48.0709 | 48.0709 | 14/10/2563 |

Source: www.sec.or.th

RHB Guide to Investment Ratings

- Buy:** Share price may exceed 10% over the next 12 months
Trading Buy: Share price may exceed 15% over the next 3 months, however longer-term outlook remains uncertain
Neutral: Share price may fall within the range of +/- 10% over the next 12 months
Take Profit: Target price has been attained. Look to accumulate at lower levels
Sell: Share price may fall by more than 10% over the next 12 months
Not Rated: Stock is not within regular research coverage

Investment Research Disclaimers

RHB has issued this report for information purposes only. This report is intended for circulation amongst RHB and its affiliates' clients generally or such persons as may be deemed eligible by RHB to receive this report and does not have regard to the specific investment objectives, financial situation and the particular needs of any specific person who may receive this report. This report is not intended, and should not under any circumstances be construed as, an offer or a solicitation of an offer to buy or sell the securities referred to herein or any related financial instruments.

This report may further consist of, whether in whole or in part, summaries, research, compilations, extracts or analysis that has been prepared by RHB's strategic, joint venture and/or business partners. No representation or warranty (express or implied) is given as to the accuracy or completeness of such information and accordingly investors should make their own informed decisions before relying on the same.

This report is not directed to, or intended for distribution to or use by, any person or entity who is a citizen or resident of or located in any locality, state, country or other jurisdiction where such distribution, publication, availability or use would be contrary to the applicable laws or regulations. By accepting this report, the recipient hereof (i) represents and warrants that it is lawfully able to receive this document under the laws and regulations of the jurisdiction in which it is located or other applicable laws and (ii) acknowledges and agrees to be bound by the limitations contained herein. Any failure to comply with these limitations may constitute a violation of applicable laws.

All the information contained herein is based upon publicly available information and has been obtained from sources that RHB believes to be reliable and correct at the time of issue of this report. However, such sources have not been independently verified by RHB and/or its affiliates and this report does not purport to contain all information that a prospective investor may require. The opinions expressed herein are RHB's present opinions only and are subject to change without prior notice. RHB is not under any obligation to update or keep current the information and opinions expressed herein or to provide the recipient with access to any additional information. Consequently, RHB does not guarantee, represent or warrant, expressly or impliedly, as to the adequacy, accuracy, reliability, fairness or completeness of the information and opinion contained in this report. Neither RHB (including its officers, directors, associates, connected parties, and/or employees) nor does any of its agents accept any liability for any direct, indirect or consequential losses, loss of profits and/or damages that may arise from the use or reliance of this research report and/or further communications given in relation to this report. Any such responsibility or liability is hereby expressly disclaimed.

Whilst every effort is made to ensure that statement of facts made in this report are accurate, all estimates, projections, forecasts, expressions of opinion and other subjective judgments contained in this report are based on assumptions considered to be reasonable and must not be construed as a representation that the matters referred to therein will occur. Different assumptions by RHB or any other source may yield substantially different results and recommendations contained on one type of research product may differ from recommendations contained in other types of research. The performance of currencies may affect the value of, or income from, the securities or any other financial instruments referenced in this report. Holders of depositary receipts backed by the securities discussed in this report assume currency risk. Past performance is not a guide to future performance. Income from investments may fluctuate. The price or value of the investments to which this report relates, either directly or indirectly, may fall or rise against the interest of investors.

This report does not purport to be comprehensive or to contain all the information that a prospective investor may need in order to make an investment decision. The recipient of this report is making its own independent assessment and decisions regarding any securities or financial instruments referenced herein. Any investment discussed or recommended in this report may be unsuitable for an investor depending on the investor's specific investment objectives and financial position. The material in this report is general information intended for recipients who understand the risks of investing in financial instruments. This report does not take into account whether an investment or course of action and any associated risks are suitable for the recipient. Any recommendations contained in this report must therefore not be relied upon as investment advice based on the recipient's personal circumstances. Investors should make their own independent evaluation of the information contained herein, consider their own investment objective, financial situation and particular needs and seek their own financial, business, legal, tax and other advice regarding the appropriateness of investing in any securities or the investment strategies discussed or recommended in this report.

This report may contain forward-looking statements which are often but not always identified by the use of words such as "believe", "estimate", "intend" and "expect" and statements that an event or result "may", "will" or "might" occur or be achieved and other similar expressions. Such forward-looking statements are based on assumptions made and information currently available to RHB and are subject to known and unknown risks, uncertainties

and other factors which may cause the actual results, performance or achievement to be materially different from any future results, performance or achievement, expressed or implied by such forward-looking statements. Caution should be taken with respect to such statements and recipients of this report should not place undue reliance on any such forward-looking statements. RHB expressly disclaims any obligation to update or revise any forward-looking statements, whether as a result of new information, future events or circumstances after the date of this publication or to reflect the occurrence of unanticipated event

The use of any website to access this report electronically is done at the recipient's own risk, and it is the recipient's sole responsibility to take precautions to ensure that it is free from viruses or other items of a destructive nature. This report may also provide the addresses of, or contain hyperlinks to, websites. RHB takes no responsibility for the content contained therein. Such addresses or hyperlinks (including addresses or hyperlinks to RHB own website material) are provided solely for the recipient's convenience. The information and the content of the linked site do not in any way form part of this report. Accessing such website or following such link through the report or RHB website shall be at the recipient's own risk.

This report may contain information obtained from third parties. Third party content providers do not guarantee the accuracy, completeness, timeliness or availability of any information and are not responsible for any errors or omissions (negligent or otherwise), regardless of the cause, or for the results obtained from the use of such content. Third party content providers give no express or implied warranties, including, but not limited to, any warranties of merchantability or fitness for a particular purpose or use. Third party content providers shall not be liable for any direct, indirect, incidental, exemplary, compensatory, punitive, special or consequential damages, costs, expenses, legal fees, or losses (including lost income or profits and opportunity costs) in connection with any use of their content.

The research analysts responsible for the production of this report hereby certifies that the views expressed herein accurately and exclusively reflect his or her personal views and opinions about any and all of the issuers or securities analysed in this report and were prepared independently and autonomously. The research analysts that authored this report are precluded by RHB in all circumstances from trading in the securities or other financial instruments referenced in the report, or from having an interest in the company(ies) that they cover.

The contents of this report is strictly confidential and may not be copied, reproduced, published, distributed, transmitted or passed, in whole or in part, to any other person without the prior express written consent of RHB and/or its affiliates. This report has been delivered to RHB and its affiliates' clients for information purposes only and upon the express understanding that such parties will use it only for the purposes set forth above. By electing to view or accepting a copy of this report, the recipients have agreed that they will not print, copy, videotape, record, hyperlink, download, or otherwise attempt to reproduce or re-transmit (in any form including hard copy or electronic distribution format) the contents of this report. RHB and/or its affiliates accepts no liability whatsoever for the actions of third parties in this respect.

The contents of this report are subject to copyright. Please refer to Restrictions on Distribution below for information regarding the distributors of this report. Recipients must not reproduce or disseminate any content or findings of this report without the express permission of RHB and the distributors.

The securities mentioned in this publication may not be eligible for sale in some states or countries or certain categories of investors. The recipient of this report should have regard to the laws of the recipient's place of domicile when contemplating transactions in the securities or other financial instruments referred to herein. The securities discussed in this report may not have been registered in such jurisdiction. Without prejudice to the foregoing, the recipient is to note that additional disclaimers, warnings or qualifications may apply based on geographical location of the person or entity receiving this report.

The term "RHB" shall denote, where appropriate, the relevant entity distributing or disseminating the report in the particular jurisdiction referenced below, or, in every other case, RHB Investment Bank Berhad and its affiliates, subsidiaries and related companies.

RESTRICTIONS ON DISTRIBUTION

Malaysia

This report is issued and distributed in Malaysia by RHB Investment Bank Bhd. The views and opinions in this report are our own as of the date hereof and is subject to change. If the Financial Services and Markets Act of the United Kingdom or the rules of the Financial Conduct Authority apply to a recipient, our obligations owed to such recipient therein are unaffected. RHB Investment Bank Bhd has no obligation to update its opinion or the information in this report.

Thailand

This report is issued and distributed in the Kingdom of Thailand by RHB Securities (Thailand) PCL, a licensed securities company that is authorised by the Ministry of Finance, regulated by the Securities and Exchange Commission of Thailand and is a member of the Stock Exchange of Thailand. The Thai Institute of Directors Association has disclosed the Corporate Governance Report of Thai Listed Companies made pursuant to the policy of the Securities and Exchange Commission of Thailand. RHB Securities (Thailand) PCL does not endorse, confirm nor certify the result of the Corporate Governance Report of Thai Listed Companies.

Indonesia

This report is issued and distributed in Indonesia by PT RHB Sekuritas Indonesia. This research does not constitute an offering document and it should not be construed as an offer of securities in Indonesia. Any securities offered or sold, directly or indirectly, in Indonesia or to any Indonesian citizen or corporation (wherever located) or to any Indonesian resident in a manner which constitutes a public offering under Indonesian laws and regulations must comply with the prevailing Indonesian laws and regulations.

Singapore

This report is issued and distributed in Singapore by RHB Bank Berhad (Singapore branch) which is a holder of a full bank licence and an exempt capital markets services licence and financial adviser regulated by the Monetary Authority of Singapore. RHB Bank Berhad (Singapore branch) may distribute reports produced by its respective foreign entities, affiliates or other foreign research houses pursuant to an arrangement under Regulation 32C of the Financial Advisers Regulations. Where the report is distributed in Singapore to a person who is not an Accredited Investor, Expert Investor or an Institutional Investor, RHB Bank Berhad (Singapore branch) accepts legal responsibility for the contents of the report to such persons only to the extent required by law. Singapore recipients should contact RHB Bank Berhad (Singapore branch) in respect of any matter arising from or in connection with the report.

United States

This report was prepared by RHB is meant for distribution solely and directly to "major" U.S. institutional investors as defined under, and pursuant to, the requirements of Rule 15a-6 under the U.S. Securities and Exchange Act of 1934, as amended (the "Exchange Act") via a registered U.S. broker-dealer as appointed by RHB from time to time. Accordingly, any access to this report via Bursa Marketplace or any other Electronic Services Provider is not intended for any party other than "major" US institutional investors (via a registered U.S broker-dealer), nor shall be deemed as solicitation by RHB in any manner. RHB is not registered as a broker-dealer in the United States and currently has not appointed a U.S. broker-dealer. Additionally, RHB does not offer brokerage services to U.S. persons. Any order for the purchase or sale of all securities discussed herein must be placed with and through a registered U.S. broker-dealer as appointed by RHB from time to time as required by the Exchange Act Rule 15a-6. For avoidance of doubt, RHB reiterates that it has not appointed any U.S. broker-dealer during the issuance of this report. This report is confidential and not intended for distribution to, or use by, persons other than the recipient and its employees, agents and advisors, as applicable. Additionally, where research is distributed via Electronic Service Provider, the analysts whose names appear in this report are not registered or qualified as research analysts in the United States and are not associated persons of any registered U.S. broker-dealer as appointed by RHB from time to time and therefore may not be subject to any applicable restrictions under Financial Industry Regulatory Authority ("FINRA") rules on communications with a subject company, public appearances and personal trading. Investing in any non-U.S. securities or related financial instruments discussed in this research report may present certain risks. The securities of non-U.S. issuers may not be registered with, or be subject to the regulations of, the U.S. Securities and Exchange Commission. Information on non-U.S. securities or related financial instruments may be limited. Foreign companies may not be subject to audit and reporting standards and regulatory requirements comparable to those in the United States. The financial instruments discussed in this report may not be suitable for all investors. Transactions in foreign markets may be subject to regulations that differ from or offer less protection than those in the United States.

Please refer to the following link ([RHB Research conflict disclosures – September 2020](#)) and the Disclosure of Conflict of Interest in each of the research reports provided in this email for more details.

| | |
|---|---|
| Kuala Lumpur | Singapore |
| RHB Investment Bank Bhd Level 3A, Tower One, RHB Centre Jalan Tun Razak Kuala Lumpur Malaysia Tel : +(60) 3 9280 8888 Fax : +(60) 3 9200 2216 | RHB Bank Berhad (Singapore branch) 90 Cecil Street #04-00 RHB Bank Building Singapore 069531 |
| Jakarta | Bangkok |
| PT RHB Sekuritas Indonesia Revenue Tower, 11th Floor, District 8 - SCBD Jl. Jendral Sudirman Kav 52-53 Jakarta 12190 Indonesia Tel : +6221 509 39 888 Fax : +6221 509 39 777 | RHB Securities (Thailand) PCL 10th Floor, Sathorn Square Office Tower 98, North Sathorn Road, Silom Bangrak, Bangkok 10500 Thailand Tel: +(66) 2 088 9999 Fax : +(66) 2 088 9799 |

| สำนักงานใหญ่ | สาขาสีลม | สาขาภคินทร์ |
|---|--|---|
| ชั้น 8,10 อาคารสาทรสแควร์ ออฟฟิศ ทาวเวอร์ 98 ถนนสาทรเหนือ แขวงสีลม เขตบางรัก กรุงเทพมหานคร 10500 Tel: +66-(0)2-862-9999 Fax: +66-(0)2-108-0999 | ชั้น 16 อาคารสีลมคอมเพล็กซ์ 191 ถนนสีลม แขวงสีลม เขตบางรัก กรุงเทพมหานคร 10500 Tel: +66-(0)2-200-2000 Fax: +66-(0)2-632-0191 | ชั้น 1 อาคารภคินทร์ 9 ถนนรัชดาภิเษก แขวงดินแดง เขตดินแดง กรุงเทพมหานคร 10400 Tel: +66-(0)2-654-1999 Fax: +66-(0)2-654-1900 |
| สาขาปิ่นเกล้า | สาขาวิภาวดีรังสิต | สาขาอัมรินทร์ |
| ชั้น 19 อาคารศูนย์การค้าเซ็นทรัลพลาซ่า ปิ่นเกล้า 7/129 – 221 ถนนบรมราชชนนี แขวงอรุณอัมรินทร์ เขตบางกอกน้อย กรุงเทพมหานคร 10700 Tel: +66(0)-2-828-1555 Fax: +66-(0)2-828-1500 | อาคารเกษมทรัพย์ ชั้น 1 89/1 ถนนวิภาวดีรังสิต แขวงจอมพล เขตจตุจักร กรุงเทพมหานคร 10900 Tel: +66 -(0)2-63- 9000 Fax: +66-(0)2-631-9099 | ชั้น 15 อาคารอัมรินทร์ทาวเวอร์ 500 ถนนเพลินจิต แขวงลุมพินี เขตปทุมวัน จังหวัดกรุงเทพฯ 10330 Tel: +66-(0)2-652- 4899 Fax: +66 -(0)2-652-4899 |
| สาขาเชียงใหม่ | สาขาหาดใหญ่ | |
| 314/1 หมู่ที่ 5 ต.สันทรายน้อย อ.สันทราย จ. เชียงใหม่ 50210 Tel: +66-(0)52-00-4999 Fax: +66-(0)52-00-4998 | 127 – 129 ถนนศรีภูวนารถ ตำบลหาดใหญ่ อำเภอหาดใหญ่ จังหวัดสงขลา 90110 Tel: +66-74-891-999 Fax: +66-(0)74-89- 900 | |