

Market Comment

Saravut Tachochavalit, Analyst
TEL : +66 (2) 088-9754
EMAIL : Saravut.ta@rhbgroup.com

กดดันจากการชุมนุมทางการเมือง

SET Index Data



Open	1,245.40
High	1,247.89
Low	1,226.95
Closed	1,233.68
Chg.	-9.28
Chg.%	-1.66
Value (mn)	44,575.81
P/E (x)	21.22
P/BV (x)	1.39
Yield (%)	4.06
Market Cap (mn)	13,416.24

Up 405
Down 1,088
Unchanged 438

SET 50-100 – MAI – Futures Index

	Closed	Chg.	(%)
SET 50	776.50	-5.52	-0.71
SET 100	1,744.39	-12.92	-0.74
S50_Con	776.10	-4.80	-0.61
MAI Index	313.98	-3.49	-1.10

Trading Breakdown: Daily

(Bt,m)	Buy	Sell	Net
Institution	2,029.49	4,038.62	-2,009.12
Proprietary	6,362.23	5,836.76	525.47
Foreign	17,719.27	18,199.27	-479.99
Local	18,464.82	16,501.17	1,963.65

Trading Breakdown: Month to Date

(Bt,m)	Buy	Sell	Net
Institution	52,337.80	53,838.98	-1,501.15
Proprietary	70,798.10	69,662.89	1,135.22
Foreign	192,069.42	204,224.09	-12,154.67
Local	236,699.87	224,179.25	12,520.61

World Markets Index

	Closed	Chg.	(%)
Dow Jones	28,606.31	112.11	0.39
NASDAQ	11,671.56	-42.31	-0.36
FTSE 100	5,919.58	87.06	1.49
Nikkei	23,645.47	234.84	1.00
Hang Seng	24,386.79	228.25	0.94

Foreign Exchange Rates

	Closed	Chg.	(%)
US Dollar	31.19	0.01	-0.02
Baht (Onshore)	105.49	0.09	-0.09
Euro	1.17	0.00	0.01

Commodities

	Closed	Chg.	(%)
Oil: Brent	42.13	0.47	1.13
Oil: Dubai	40.50	-0.03	-0.07
Oil: Nymex	40.88	-0.08	-0.20
Gold	1,900.32	1.03	0.05
Zinc	2,417.00	20.00	0.83
BDIY Index	1,477.00	-84.00	-5.38

Source: Bloomberg

ตลาดหุ้นสหรัฐฯปิดบวก ขานรับยอดค้าปลีกเดือนก.ย. ของสหรัฐฯ ที่ดีเกินคาด และดัชนีความเชื่อมั่นผู้บริโภคสหรัฐฯ ที่พุ่งขึ้นในเดือนต.ค. ซึ่งช่วยคลายความวิตกของนักลงทุนเกี่ยวกับการฟื้นตัวของเศรษฐกิจที่เป็นไปอย่างเชื่องช้า ทำให้ DOW JONES, NASDAQ, S&P500 ปิด 0.39%, -0.36%, 0.01%

ตลาดหุ้นยุโรปปิดบวก แรงหนุนจากข่าวบริษัทไฟเซอร์ ینگค์ ของสหรัฐฯ อาจยื่นขออนุมัติการใช้วัคซีนต้านโรคโควิด-19 ภายในเดือนหน้า แต่ในเมืองใหญ่หลายแห่งในยุโรปต้องกลับไปดำเนินมาตรการล็อกดาวน์ธุรกิจ และการเดินทางอีกครั้งหลังโควิด-19 ระบาดเพิ่ม ทำให้ DAX, FTSE, CAC40, FTMIB ปิด 1.62%, 1.49%, 2.03%, 1.70%

สัญญาน้ำมันดิบ WTI ส่งมอบเดือนพ.ย. ลดลง 0.08 ดอลลาร์ ปิดที่ 40.88 ดอลลาร์/บาร์เรล ส่วนสัญญาน้ำมันดิบเบรนท์ส่งมอบเดือนธ.ค. ลดลง 0.23 ดอลลาร์ ปิดที่ 42.93 ดอลลาร์/บาร์เรล กังวลหลาย ๆ ประเทศในยุโรปประกาศมาตรการล็อกดาวน์ครั้งใหม่ จะส่งผลกระทบต่อเศรษฐกิจและความต้องการใช้น้ำมัน

ตลาดหุ้นไทยวันศุกร์ที่ผ่านมาปรับตัวลงมากกว่าตลาดหุ้นในภูมิภาค จากปัจจัยภายในประเทศในเรื่องการชุมนุมทางการเมืองที่มีแนวโน้มยืดเยื้อ และอาจมีการชุมนุมในแบบดาวกระจายในหลายพื้นที่ และในช่วงเสาร์-อาทิตย์ที่ผ่านมา มีการชุมนุมเป็นแบบดาวกระจายในหลายพื้นที่ทั้งในกทม. และต่างจังหวัด ซึ่งการชุมนุมในลักษณะที่ไม่มีที่สิ้นสุด จะยิ่งทำให้ความเชื่อมั่นทางเศรษฐกิจของผู้บริโภคและผู้ประกอบการแย่ลง และผลกระทบที่มีต่อเศรษฐกิจจากโควิด-19 ก็มากพอสมควรอยู่แล้ว มีการประชุมกรม. นิตพิเศษ ได้เห็นชอบการประกาศสถานการณ์ฉุกเฉินที่มีความร้ายแรงในเขตกทม. โดยมีผลบังคับใช้ 1 เดือน ขณะที่ประธานรัฐสภานัดหมายหรือเปิดสภาฯ สมัยวิสามัญทางออกสถานการณ์ทางการเมือง ถ้าจะทำได้ต้องมีสส. ฝ่ายรัฐบาลเข้าชื่อ หรือร่วมกับฝ่ายค้าน ซึ่งในวันนี้อาจจะมีการหารือกันภายในก่อน เพื่อพิจารณาว่าจะเปิดประชุมสภาสมัยวิสามัญหรือไม่ ซึ่งสภาจะเปิดอีกครั้งในวันที่ 1 พ.ย. นี้ ซึ่งหลายฝ่ายมีความเห็นว่าอาจจะช้าเกินไป ทางด้านพรรคประชาธิปัตย์ พรรคภูมิใจไทย ที่ร่วมรัฐบาลประกาศจุดยืนปกป้องสถาบันพร้อมกันแล้ว ไขว่คว้าระดมทุน ซึ่งเป็นข้อเรียกร้องของผู้ชุมนุม อาจทำให้การเผชิญหน้ากันลดลงได้บ้าง เรามองว่าต้องดึงอารมณ์ของผู้ชุมนุมลงมาก่อน

นางแนนซี เพโลซี ประธานสภาผู้แทนราษฎรสหรัฐฯ กล่าวให้สัมภาษณ์ในรายการ "This Week" ของสถานีโทรทัศน์ ABC ว่า เธอมีมุมมองเป็นบวกว่า มาตรการกระตุ้นเศรษฐกิจรอบใหม่เพื่อเยียวยาผลกระทบโควิด-19 ที่ขณะนี้ยังมีความเห็นที่ขัดแย้งกันในหลายประเด็นระหว่างพรรคเดโมแครตและคณะบริหารของประธานาธิบดีโดนัลด์ ทรัมป์นั้น จะได้รับการผลักดันให้มีผลบังคับใช้เป็นกฎหมายได้ก่อนการเลือกตั้งประธานาธิบดีในวันที่ 3 พ.ย. นี้ ซึ่งเธอคาดว่าจะบรรลุข้อตกลงกันได้ภายในเวลา 48 ชั่วโมงก่อนที่จะถึงวันเลือกตั้ง แต่อย่างไรก็ตามมีรายงานระบุว่า วุฒิสภาสหรัฐฯ ซึ่งพรรครีพับลิกันครองเสียงข้างมาก เตรียมลงมติร่างมาตรการกระตุ้นเศรษฐกิจวงเงิน 3 แสนล้านดอลลาร์ในวันที่ 21 ต.ค. นี้

แนวโน้มตลาดหุ้นไทยวันนี้คาดว่า แกว่ง ติดตามการประชุมทางการเมืองว่าจะมีการเปิดสภาสมัยวิสามัญก่อนวันที่ 1 พ.ย. หรือไม่ ผลประกอบการกลุ่มธนาคารพาณิชย์ขนาดใหญ่

กลยุทธ์การลงทุน

Trading : ฟันตัวไม่ข้ามแนวต้านแถวๆ 1,287 จุด แนะนำ ขาย

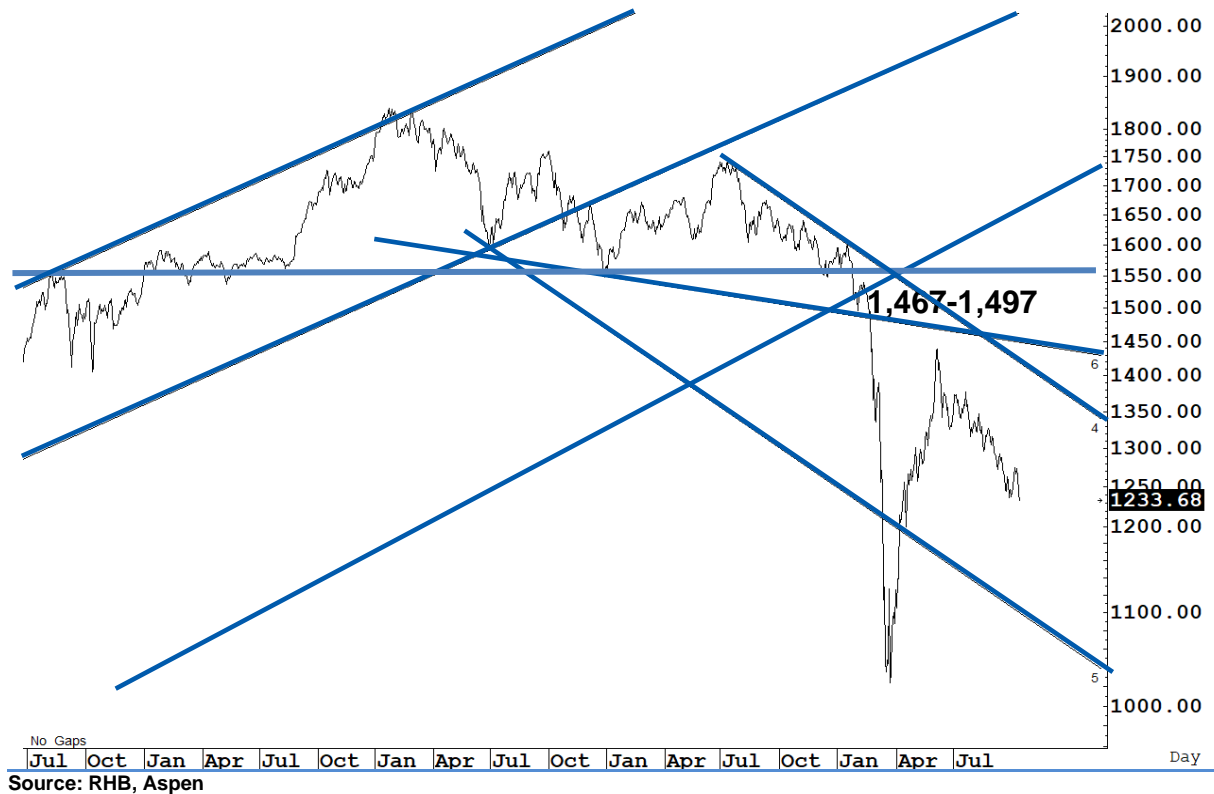
Technical Analyzer

Saravut Tachochavalit, Analyst
 TEL : +66 (2) 088 9999 Ext. 9754
 EMAIL : Saravut.ta@rhbgroup.com

SET Index

คู่ออน

Figure 1 : SET Index daily chart



Source: RHB, Aspen

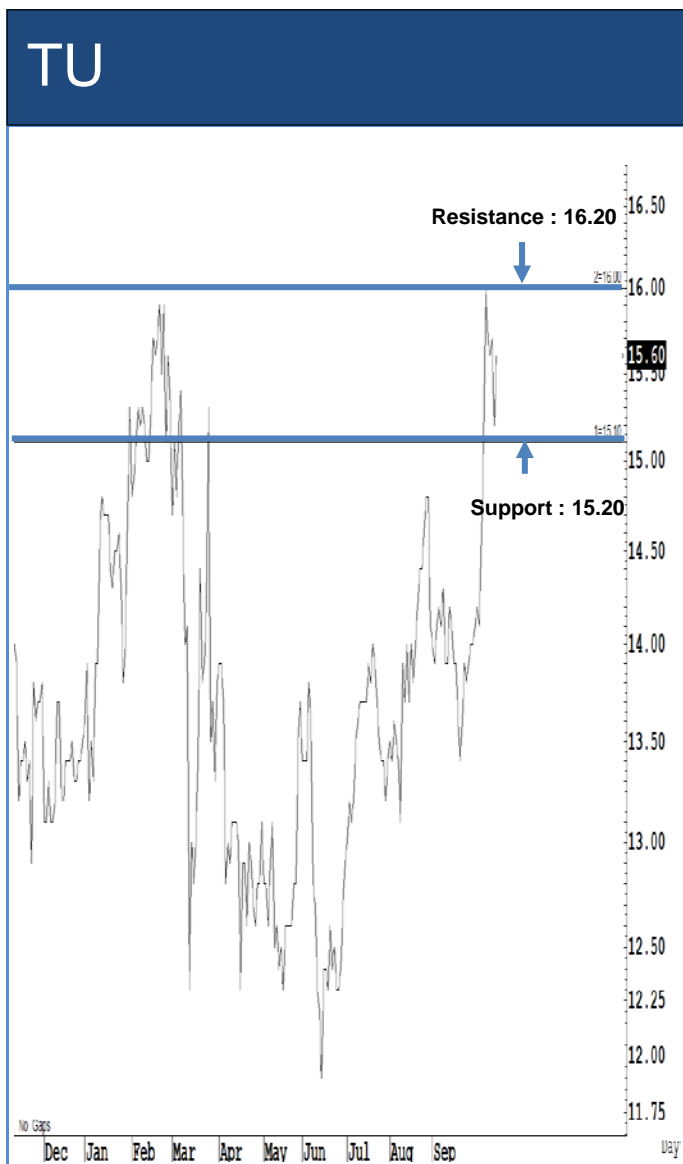
SET Index ปิดที่ 1,233.68 จุด -9.28 จุด มูลค่าการซื้อขาย 44,576 ล้านบาท ลดลงเมื่อเทียบกับปริมาณการซื้อขายวันก่อนหน้า โดยนักลงทุนต่างประเทศขายสุทธิ 480 ล้านบาท

ระยะกลาง : SET Index อยู่ในช่วงขาลง เดือนนี้ควรปิดเหนือระดับ 1,408 จุดเป็นอย่างน้อย จึงจะมีลุ้นฟื้นตัวในระยะกลาง สำหรับทิศทางในไตรมาส 4/2563 คาดว่ากรอบของ SET จะอยู่ระหว่าง 1,130-1,280 จุด แนะนำ ซื้อเมื่ออ่อนตัว เพื่อหวังผลขายทำกำไรเมื่อดัชนีฟื้นตัว กรอบในสัปดาห์นี้คาดว่า แนวโน้มกรอบระหว่าง 1,150-1,250 จุด แนะนำ ขึ้นขาย ลงซื้อ

ระยะสั้น : SET Index ปรับตัวลงต่ำกว่าระดับ 1,230 จุด แต่สามารถกลับขึ้นมาปิดเหนือระดับดังกล่าวได้ในช่วงปิดตลาด วันนี้จะมีสัญญาณตัดสินใจ แนวโน้มในระยะต่อไป สั้น ๆ ตีกลับไม่ข้ามแถว ๆ 1.247 จุด แนะนำ ลดขายลดความเสี่ยง แต่ถ้ายืนและปิดเหนือแถว ๆ 1,230 จุดได้ แนะนำ trading ต่อได้

Saravut Tachochavalit, Analyst
 TEL : +66 (2) 088 9999 Ext. 9754
 EMAIL : Saravut.ta@rhbgrouop.com

Trading Stocks



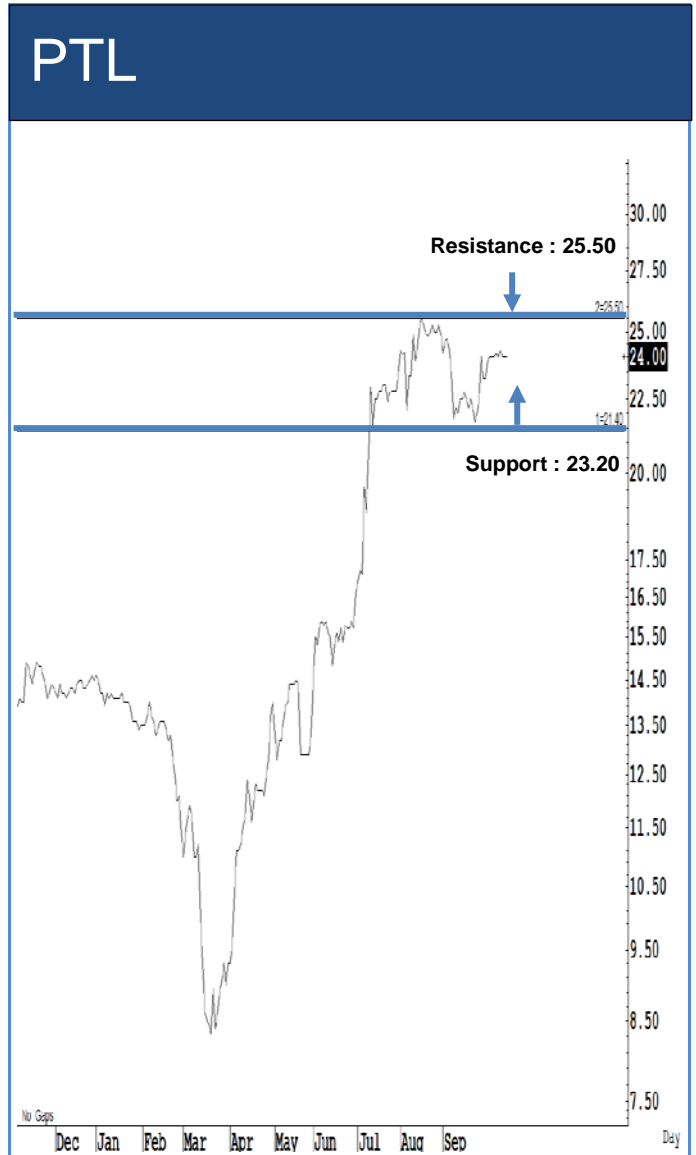
Source: RHB, Bloomberg

ระยะสั้นแกว่งในกรอบ **sideway** หรือในกรอบระหว่าง 15.20-16.20 บาท แนะนำ ลงซื้อ ขึ้นขายในกรอบดังกล่าว ส่วนจุดตัดขาดทุนจะอยู่ที่ 15.10 บาท



Source: RHB, Bloomberg

ระยะสั้นแกว่งในกรอบ **sideway** หรือในกรอบระหว่าง 35.50-38 บาท แนะนำ ลงซื้อ ขึ้นขายในกรอบดังกล่าว ส่วนจุดตัดขาดทุนจะอยู่ที่ 35 บาท

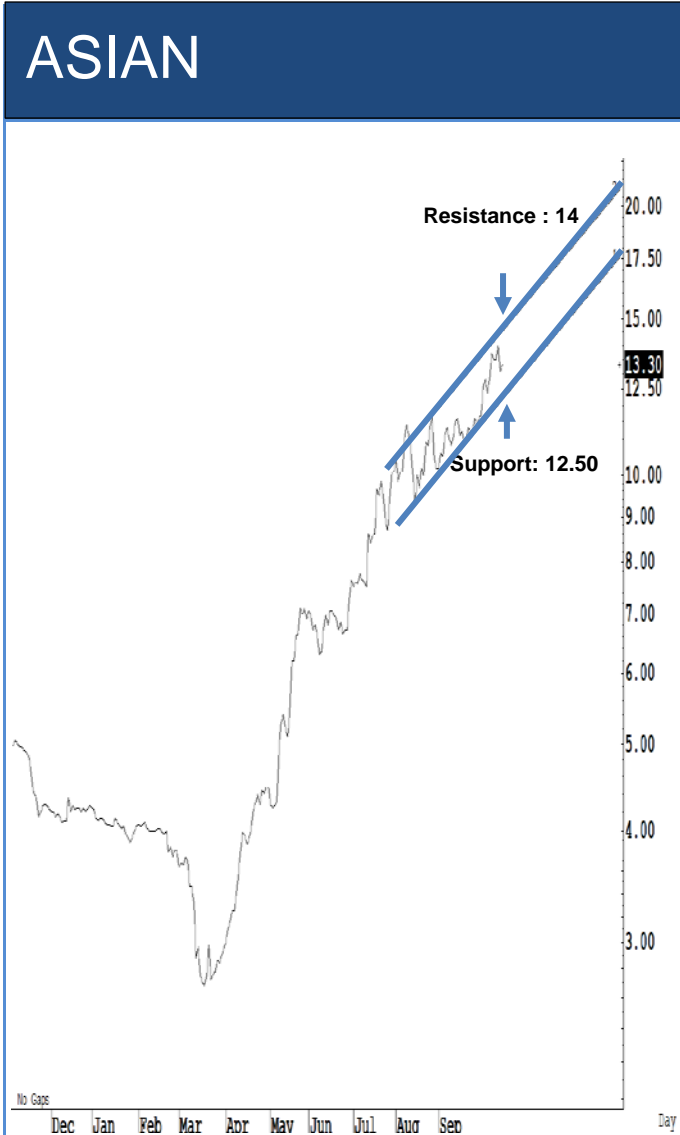


Source: RHB, Bloomberg

Source: RHB, Bloomberg

ระยะสั้นแกว่งในกรอบ **sideway** หรือในกรอบระหว่าง 23.30-24.50 บาท แนะนำ
 ลงซื้อ ขึ้นขายในกรอบดังกล่าว ส่วนจุดตัดขาดทุนจะอยู่ที่ 23.20 บาท

ระยะสั้นแกว่งในกรอบ **sideway** หรือในกรอบระหว่าง 23.20-25.50 บาท แนะนำ
 ลงซื้อ ขึ้นขายในกรอบดังกล่าว ส่วนจุดตัดขาดทุนจะอยู่ที่ 23 บาท



Source: RHB, Bloomberg

Source: RHB, Bloomberg

ระยะสั้นแกว่งในกรอบ **sideway** หรือในกรอบระหว่าง **12.50-14** บาท แนะนำ ลงซื้อ ขึ้นขายในกรอบดังกล่าว ส่วนจุดตัดขาดทุนจะอยู่ที่ **12.40** บาท

ระยะสั้นแกว่งในกรอบ **sideway** หรือในกรอบระหว่าง **37-40** บาทแนะนำ ลงซื้อ ขึ้นขายในกรอบดังกล่าว ส่วนจุดตัดขาดทุนจะอยู่ที่ **36.50** บาท

Key Stock News (ที่มา: ข่าวหุ้น)

คลังไม่ติดใจยึด BTS 30 ปี ชงกรม. ขยายสัมปทาน โบรกฯ มองราคาหุ้น' บีทีเอส'เริ่มฟื้นตัว

คลังไม่ติดใจขยายอายุสัมปทานรถไฟฟ้าสายสีเขียวให้กลุ่มบีทีเอสนาน 30 ปี หลังพิจารณาแล้วไม่ขัดต่อพ.ร.บ.ร่วมทุน และกระทบหนี้สาธารณะ เตรียมเสนอกรม.เร็วๆ นี้ด้านบีทีเอส กรุ๊ป โฮลดิ้งส์ พร้อมรับเงื่อนไขค่าโดยสารตลอดเส้นทางไม่เกิน 65 บาท และแบกหนี้แสนล้านแทนกรุงเทพมหานคร โบรกฯ มอง BTS สัญญาถนัดทยอยฟื้นตัว รวมทั้งได้ขยายสัมปทาน ราคาเหมาะสม 10.80 บาท

ธปท.ปิดมาตรการพักหนี้ แบงก์เสี่ยงตั้งสำรองสูง

แบงก์ชาติไม่ต่อมาตรการพักหนี้ 22 ตุลาคมนี้ หน่วยงานที่แบกภาระหนี้เสียภาพระบบสถาบันการเงิน ส่งผลสภาพคล่องในระบบจากการชำระคืนหนี้และดอกเบี้ยทยอยปีละ 2 แสนล้าน และไม่ส่งเสริมวินัยทางการเงิน เร่งหาหรือสภาพอุตสาหกรรมฯ และหอการค้าฯ ออกมาตรการช่วยเหลือเฉพาะกลุ่มธุรกิจด้านปล.เอเชีย พลัส เผยแบงก์อาจตั้งสำรองหนี้ฯ สูงขึ้น

PTG บุกกำไรเพิ่ม ปาล์มคอมเพล็กซ์

"พีทีจี" บุกส่วนแบ่งกำไรจาก "ปาล์มคอมเพล็กซ์" เพิ่มขึ้น หลังปีนี้ดำเนินการผลิตเต็มปี คาดรายได้ทั้งปีกว่า 5,000-6,000 ล้านบาท เตรียมนำ PPPGC เข้าตลาดหุ้นระดมทุนขยายปาล์มคอมเพล็กซ์ เฟส 2 ต้นกำลังผลิตไบโอดีเซลฟุ้ง 1 ล้านลิตร/วัน

ปตท.สั่งโรงกลั่นลดต้นทุน TOP-PTTGC-IRPC รับลูก

บอร์ด "ปตท." สั่งโรงกลั่นในเครือ TOP-PTTGC-IRPC เร่งปรับแผนลดต้นทุน หลังตีमानด์น้ำมันยังไม่ฟื้น! หน่วยงานใช้น้ำมันอากาศยานดียวขณะที่ธุรกิจ PTTEP-OR-GPSC ยังเติบโต พร้อมตั้ง "ทศพร ศิริสัมพันธ์" นั่งกรรมการ PTT

SFT แตะราคาไอพีโอ 3.80 บาท เตรียมเข้าเทรดตลาดเอ็มเอไอ 29 ต.ค.นี้

"ซิ่งฟลักซ์" หรือ SFT) แตะราคาเสนอขายหุ้นไอพีโอ 3.80 บาท/หุ้น ดีเคย์เปิดจองวันที่ 19-22 ต.ค.นี้ มั่นใจเข้าเทรดในตลาด mai 29 ต.ค.นี้ เตรียมระดมทุน 456 ล้านบาทขยายโรงงานแห่งที่ 2 รองรับออเดอร์ฟิล์มหดรัฐชงจากลูกค้า ลั่นรายได้ปีนี้โตต่อเนื่อง

THAI ขอพนักงานสมัครใจออก หวังยืดสภาพคล่องวิกฤติองค์กร

THAI หวังยืดกระแสเงินสด จัดโครงการร่วมใจเสียสละเพื่อองค์กร ทั้งขอพนักงานสมัครใจลาออกมีผล 1 ธ.ค.นี้ พร้อมผ่อนจ่ายเงินช่วยเหลือ 12 เดือน ต่อด้วยโครงการลาออกระยะยาว 6 เดือนก่อนให้สมัครใจลาออกระยะยาว 2 มีผล 1 พ.ค. 64 ขณะล่าสุดเปิดไฟลต์พิเศษ ลอนดอน-กรุงเทพฯ ทุกวันอาทิตย์ในเดือน ต.ค.-ธ.ค.นี้

โรบินสันฯผนึกพันธมิตร จัดแคมเปญรับกินเจ ดันยอดทราฟฟิกเพิ่ม 5%

"โรบินสันไลฟ์สไตล์" ในเครือ CRC ผนึกพันธมิตรร้านอาหาร-ร้านค้าชั้นนำ กว่า 650 ร้าน จัดแคมเปญ กินเจให้สุด บักหมดที่โรบินสันไลฟ์สไตล์ 24 สาขาทั่วไทย ตั้งแต่วันที่ 16-25 ต.ค.นี้ หวังดันยอดทราฟฟิกศูนย์ฯ เพิ่มกว่า 5%

แพนิกขายหุ้น BGC ร่วง 20% ผวาเพิ่มทุน-เสั้ระดมเงินซื้อหุ้น 3 บริษัท

BGC ราคาร่วง 20.56% หลังนักลงทุนกังวลเพิ่มทุน 403.40 ล้านบาท ขาย RO แกมวอร์เรนดและขาย PP ระดมทุนรองรับซื้อหุ้น 3 บริษัท "BVP-BGP-KBI" มูลค่ารวมไม่เกิน 3,978 ล้านบาท จอชงที่ประชุมวิสามัญผู้ถือหุ้น 15 ธ.ค.นี้

NRF ร่วมออกบูธอาหารเจ เร่งเพิ่มสัดส่วนรายได้ในไทย

NRF ร่วมออกบูธในช่วงเทศกาลอาหารเจ พร้อมโชว์จัด Root the Future Festival: Plant-Based Food & Sustainability ต่อนักบริโภคอาหารโปรตีนจากพืชที่เติบโตสุดในเอเชีย ลุยเปิดขายผลิตภัณฑ์ครีมนูเกอในไทย หวังเพิ่มสัดส่วนรายได้ในประเทศ 3-5% จากปัจจุบันส่งออกทั้งหมด 100%

CPF โชว์คว่า 5 รางวัลทรงเกียรติ ตกอย่างองค์กรเป็นเลิศแห่งเอเชีย

CPF คว่า 5 รางวัล The Asian Excellence Awards 2020 จัดโดยนิตยสาร Corporate Governance Asia สื่อนำของฮ่องกงและเอเชีย ตกอย่างองค์กรเป็นเลิศแห่งเอเชีย

AWC ลุ้นผลงานไตรมาส 4 โต หวังต่างชาติกลับเข้ามา หนุนธุรกิจโรงแรมฟื้น

AWC ลุ้นไตรมาส 4/63 นักท่องเที่ยวต่างชาติกลับเข้ามา ช่วยธุรกิจโรงแรมฟื้น ดันผลงานไตรมาส 4 หนุนภาพรวมปี 63 มีโอกาสมีกำไรสุทธิ ยืนยันแผนลงทุน 5 ปี งบกว่า 50,000 ล้านบาท เดินหน้าทุกโครงการ แต่เลื่อนเวลาออกไปเปิด 4 โครงการ

'SCN' จ่อซื้อกิจการโรงไฟฟ้า ดัน GEP ขยายลงทุนใน CLMV

SCN จ่อซื้อกิจการโรงไฟฟ้า ดัน GEP บริษัททยอยรุกขยายลงทุนใน CLMV เร่งโครงการไฮดราร์ฟาร์มมินู เฟส 2 อีก 170 เมกะวัตต์ ที่เขื่อนมา เสร็จเร็วกว่าแผน ตั้งเป้าไฮดราร์ฟูป้อนสินค้ากว่าสัญญา PPA 20 เมกะวัตต์

DTAC แจ้ง Q3 กำไร 1,436 ล้าน ลดเป้ารายได้ปี 63 ตีลดหลักเดียวระดับกลาง

DTAC แจ้งไตรมาส 3/63 มีกำไรสุทธิ 1,436 ล้านบาท ลดลง 18.3% หลังค่าเสื่อมราคาและค่าจัดจำหน่ายสูงขึ้น รายได้บริการลดลง 7.6% เหลือ 14,375 ล้านบาท เหตุโควิด-19 ส่งผลยืดเยื้อต่อสภาพเศรษฐกิจ และระบบเติมเงินแข่งขันรุนแรง ปรับเป้ารายได้ปี 63 เป็นตีลดหลักเดียวระดับกลาง จากตีลดหลักเดียวระดับต่ำ

NCH เปิดตัวแคมเปญ โปรเจ็ค 10 Free 10 ลดยิ่งใหญ่ส่งท้ายปี 63

NCH ชู 9 แปรนต์โครงการคุณภาพ ทั้งบ้านเดี่ยว ทาวน์โฮม และคอนโด จัดโปรหนักส่งท้ายปี 63 NC 10 Free 10 รับส่วนลด และของแถม หนุนยอดขายไตรมาส 4/63 เป็นไปตามเป้า 680 ล้านบาท

หัวเว่ยแนะ 3 ปัจจัยหนุนไทย ก้าวขึ้นสู่ดิจิทัลฮับอาเซียน

"หัวเว่ย" แนะนำ 3 ปัจจัย ชู "ไทยสู่ดิจิทัลฮับอาเซียน" ตั้งผู้ประกอบการ OTT ย้ายฐานจากสิงคโปร์-มาเลเซีย มาไทย ดันเศรษฐกิจดิจิทัลปี 73 สร้างรายได้คิดเป็น 30% ของจีดีพีไทย และโตต่อเนื่องเฉลี่ยปีละ 30%

'อนุสรณ์' หวังพรก.ฯชุดศก. หนุนทำประชามติร่างรธน.

นายอนุสรณ์ ธรรมใจ อดีตคณบดีคณะเศรษฐศาสตร์ มจร ลีตกล่าวถึงสถานการณ์เศรษฐกิจในประเทศไทยขณะนี้ ว่า การกระตือรือร้นของเศรษฐกิจช่วง 2 เดือนสุดท้าย จะสะดุดอย่างรุนแรงด้วยการประกาศใช้ พ.ร.ก.การบริหารราชการในสถานการณ์ฉุกเฉิน และการใช้กำลังสลายการชุมนุมเรียกร้องประชาธิปไตย หรือการเข้าจับกุมแกนนำผู้ชุมนุมอย่างรุนแรงขัดต่อหลักการสิทธิมนุษยชนอย่างชัดเจน การลงทุนในตลาดการเงินและค่าเงินบาท จะมีความผันผวนอย่างยิ่งในช่วงเวลาที่เหลือของปี

XO อัพเป้ารายได้โต 20% จาก 10% รับนิสส์เซอร์มันเพิ่มมาตรการคุมโควิด หนุนออเดอร์พุ่งต่อเนื่อง

XO ปรับเป้ารายได้โตเพิ่มเป็น 20% จาก 10% เหตุออเดอร์ทะลักโดยเฉพาะกลุ่มขอสปริงหลังอานิสงส์ จากการกักตุนสินค้าในช่วงล็อกดาวน์จากสถานการณ์โควิด-19 ส่งผลให้ประชาชนทั่วโลกนิยมทำอาหารที่บ้าน

'อีซีบี' ยันมีมาตรการพร้อมใช้สู้วิกฤติ 'ไอเอ็มเอฟ' ชี้สหรัฐคลอดแผนกระตุ้นเศรษฐกิจใหม่แน่

ประธานธนาคารกลางยุโรปยืนยัน มีมาตรการกระตุ้นเศรษฐกิจจำนวนมากที่พร้อมจะใช้ต่อสู้กับวิกฤติเศรษฐกิจที่เกิดจากไวรัสโคโรนา ขณะที่กรรมการผู้จัดการไอเอ็มเอฟเชื่อมั่นสหรัฐจะต้องมีมาตรการกระตุ้นทางการคลังออกมาอย่างไม่ต้องสงสัย ด้านองค์การอนามัยโลกเผย ยุโรปมีผู้ติดเชื้อโควิด-19 มากกว่า 7.4 ล้านคนแล้ว

รัฐบาลญี่ปุ่นไม่ร่วมสังฆกรรมสหรัฐ กีดกันบริษัทจีนร่วมทำเครือข่าย 5จี

ญี่ปุ่นแจ้งสหรัฐแล้ว จะไม่เข้าร่วมกับแผนการของสหรัฐที่จะไม่ให้บริษัทจีนเข้าร่วมทำเครือข่ายโทรคมนาคม แต่จะยังคงร่วมมือกับสหรัฐในด้านอื่นๆ ต่อไป ขณะเดียวกันญี่ปุ่นจะมีมาตรการตอบโต้ของตนเองในกรณีที่มีความกังวลเรื่องความมั่นคง

ข้อมูลธุรกรรมขายชอร์ต (Short Sales)

	Symbol (16 Oct'20)	Volume (Shares)	Value (Baht)	% Short Sale Volume Comparing with Main Board	% Short Sale Value Comparing with Main Board
1	AOT	2,342,000	130,298,425.00	15.72	15.72
2	PTT	3,887,900	128,274,000.00	7.88	7.91
3	CPALL	2,020,500	118,486,025.00	6.57	6.58
4	KBANK	1,460,800	107,146,150.00	8.08	8.08
5	MINT-R	4,206,300	77,496,130.00	8.46	8.47
6	MINT	3,972,000	73,275,650.00	7.99	8.01
7	IVL	2,474,700	58,816,140.00	6.67	6.68
8	CPF	2,253,100	58,658,600.00	7.63	7.62
9	INTUCH	1,057,900	55,246,125.00	17.9	17.91
10	BBL	508,400	47,865,050.00	8.34	8.34
11	CK	2,422,500	39,945,630.00	23.33	23.27
12	SCB	576,600	36,583,250.00	4.76	4.77
13	BJC	1,062,100	34,452,450.00	14.49	14.54
14	KBANK-R	470,000	34,375,000.00	2.6	2.59
15	WHA	12,537,600	34,218,550.00	9.34	9.38
16	PTTGC	776,100	32,440,375.00	5.38	5.42
17	BTS	3,351,400	31,261,655.00	17.86	17.87
18	ADVANC	175,900	30,767,900.00	3.45	3.46
19	TOP	795,100	28,531,075.00	11.74	11.77
20	TISCO	374,700	25,732,275.00	2.46	2.47
21	PTTEP	315,100	25,285,450.00	4.7	4.7
22	CRC	888,800	23,655,825.00	10.35	10.33
23	SCB-R	368,700	23,361,900.00	3.05	3.04
24	BH	236,300	22,485,300.00	17.65	17.68
25	GULF	731,300	22,121,825.00	7.05	7.05
26	BDMS	1,175,500	21,863,910.00	5.04	5.08
27	KTC	534,300	19,899,300.00	5.02	5.02
28	TISCO-R	282,200	19,424,925.00	1.86	1.87
29	TRUE	5,951,700	17,554,282.00	20.83	20.78
30	PTTGC-R	400,000	16,837,500.00	2.78	2.81
31	TU	1,089,300	16,764,100.00	3.23	3.22
32	GPSC	296,000	16,606,525.00	7.67	7.66
33	HMPRO	1,162,100	16,423,390.00	6.23	6.26
34	DELTA	86,900	16,005,400.00	1.89	1.88
35	GLOBAL	819,900	15,360,140.00	9.66	9.76
36	LH	2,173,900	14,669,335.00	5.65	5.67
37	BGRIM	340,000	14,387,250.00	12.11	12.12
38	JMT	421,500	14,221,125.00	2.8	2.81
39	HANA-R	290,000	14,030,000.00	1.56	1.57
40	CBG	118,000	13,932,650.00	1.81	1.83
41	EA-R	329,700	13,803,650.00	4.95	4.96
42	CPF-R	522,700	13,615,200.00	1.77	1.77
43	BEM	1,597,200	13,550,460.00	8.94	8.94
44	IRPC	6,506,900	13,466,372.00	9.87	9.87
45	BANPU	2,095,300	13,322,825.00	3.97	3.97
46	DELTA-R	70,600	13,024,550.00	1.54	1.53

Source: SETSMART

ข้อมูลแบบรายงานการเปลี่ยนแปลงการถือหลักทรัพย์และสัญญาซื้อขายล่วงหน้าของผู้บริหาร (แบบ 59)

ชื่อบริษัท	ชื่อผู้บริหาร	ประเภทหลักทรัพย์	วันที่ได้มา/ จำหน่าย	จำนวน	ราคา	วิธีการได้มา/ จำหน่าย
JKN	นาย จักรพงษ์ จักรจุฑาธิบดิ์	หุ้นสามัญ	14/10/2563	28,125,000	12	ขาย
CPN	นาย สุทธิศักดิ์ จิราธิวัฒน์	หุ้นสามัญ	16/10/2563	50,000	41.25	ซื้อ
CPN	นาย สุทธิศักดิ์ จิราธิวัฒน์	หุ้นสามัญ	16/10/2563	50,000	41	ขาย
BKER	นาย กวินทร์ เขียมสกุลรัตน์	หน่วยทรัสต์	15/10/2563	48,000	5.7	ซื้อ
BM	นาย ธีรวัต อมรชาติรี	หุ้นสามัญ	14/10/2563	2,000	2.04	ซื้อ
BM	นาย ธีรวัต อมรชาติรี	หุ้นสามัญ	15/10/2563	3,000	2.03	ซื้อ
PRIME	นาย สมประสงค์ ปัญจะลักษณะณ์	หุ้นสามัญ	12/10/2563	4,719,100	0.52	ขาย

Source: www.sec.or.th

แบบรายงานการได้มาหรือจำหน่ายหลักทรัพย์ของกิจการ (แบบ 246-2)
(Corporate Share Trade)

หลักทรัพย์	ชื่อผู้ได้มา/จำหน่าย	วิธีการ	ประเภท หลักทรัพย์	% ก่อน ได้มา/ จำหน่าย	% ได้มา/ จำหน่าย	% หลัง ได้มา/ จำหน่าย	วันที่ได้มา/ จำหน่าย
ARIN	บริษัท หลักทรัพย์จัดการกองทุน รวมบัวหลวง จำกัด	ได้มา	หุ้น	0	15.3312	15.3312	12/10/2563

Source: www.sec.or.th

RHB Guide to Investment Ratings

- Buy:** Share price may exceed 10% over the next 12 months
Trading Buy: Share price may exceed 15% over the next 3 months, however longer-term outlook remains uncertain
Neutral: Share price may fall within the range of +/- 10% over the next 12 months
Take Profit: Target price has been attained. Look to accumulate at lower levels
Sell: Share price may fall by more than 10% over the next 12 months
Not Rated: Stock is not within regular research coverage

Investment Research Disclaimers

RHB has issued this report for information purposes only. This report is intended for circulation amongst RHB and its affiliates' clients generally or such persons as may be deemed eligible by RHB to receive this report and does not have regard to the specific investment objectives, financial situation and the particular needs of any specific person who may receive this report. This report is not intended, and should not under any circumstances be construed as, an offer or a solicitation of an offer to buy or sell the securities referred to herein or any related financial instruments.

This report may further consist of, whether in whole or in part, summaries, research, compilations, extracts or analysis that has been prepared by RHB's strategic, joint venture and/or business partners. No representation or warranty (express or implied) is given as to the accuracy or completeness of such information and accordingly investors should make their own informed decisions before relying on the same.

This report is not directed to, or intended for distribution to or use by, any person or entity who is a citizen or resident of or located in any locality, state, country or other jurisdiction where such distribution, publication, availability or use would be contrary to the applicable laws or regulations. By accepting this report, the recipient hereof (i) represents and warrants that it is lawfully able to receive this document under the laws and regulations of the jurisdiction in which it is located or other applicable laws and (ii) acknowledges and agrees to be bound by the limitations contained herein. Any failure to comply with these limitations may constitute a violation of applicable laws.

All the information contained herein is based upon publicly available information and has been obtained from sources that RHB believes to be reliable and correct at the time of issue of this report. However, such sources have not been independently verified by RHB and/or its affiliates and this report does not purport to contain all information that a prospective investor may require. The opinions expressed herein are RHB's present opinions only and are subject to change without prior notice. RHB is not under any obligation to update or keep current the information and opinions expressed herein or to provide the recipient with access to any additional information. Consequently, RHB does not guarantee, represent or warrant, expressly or impliedly, as to the adequacy, accuracy, reliability, fairness or completeness of the information and opinion contained in this report. Neither RHB (including its officers, directors, associates, connected parties, and/or employees) nor does any of its agents accept any liability for any direct, indirect or consequential losses, loss of profits and/or damages that may arise from the use or reliance of this research report and/or further communications given in relation to this report. Any such responsibility or liability is hereby expressly disclaimed.

Whilst every effort is made to ensure that statement of facts made in this report are accurate, all estimates, projections, forecasts, expressions of opinion and other subjective judgments contained in this report are based on assumptions considered to be reasonable and must not be construed as a representation that the matters referred to therein will occur. Different assumptions by RHB or any other source may yield substantially different results and recommendations contained on one type of research product may differ from recommendations contained in other types of research. The performance of currencies may affect the value of, or income from, the securities or any other financial instruments referenced in this report. Holders of depositary receipts backed by the securities discussed in this report assume currency risk. Past performance is not a guide to future performance. Income from investments may fluctuate. The price or value of the investments to which this report relates, either directly or indirectly, may fall or rise against the interest of investors.

This report does not purport to be comprehensive or to contain all the information that a prospective investor may need in order to make an investment decision. The recipient of this report is making its own independent assessment and decisions regarding any securities or financial instruments referenced herein. Any investment discussed or recommended in this report may be unsuitable for an investor depending on the investor's specific investment objectives and financial position. The material in this report is general information intended for recipients who understand the risks of investing in financial instruments. This report does not take into account whether an investment or course of action and any associated risks are suitable for the recipient. Any recommendations contained in this report must therefore not be relied upon as investment advice based on the recipient's personal circumstances. Investors should make their own independent evaluation of the information contained herein, consider their own investment objective, financial situation and particular needs and seek their own financial, business, legal, tax and other advice regarding the appropriateness of investing in any securities or the investment strategies discussed or recommended in this report.

This report may contain forward-looking statements which are often but not always identified by the use of words such as "believe", "estimate", "intend" and "expect" and statements that an event or result "may", "will" or "might" occur or be achieved and other similar expressions. Such forward-looking statements are based on assumptions made and information currently available to RHB and are subject to known and unknown risks, uncertainties

and other factors which may cause the actual results, performance or achievement to be materially different from any future results, performance or achievement, expressed or implied by such forward-looking statements. Caution should be taken with respect to such statements and recipients of this report should not place undue reliance on any such forward-looking statements. RHB expressly disclaims any obligation to update or revise any forward-looking statements, whether as a result of new information, future events or circumstances after the date of this publication or to reflect the occurrence of unanticipated event

The use of any website to access this report electronically is done at the recipient's own risk, and it is the recipient's sole responsibility to take precautions to ensure that it is free from viruses or other items of a destructive nature. This report may also provide the addresses of, or contain hyperlinks to, websites. RHB takes no responsibility for the content contained therein. Such addresses or hyperlinks (including addresses or hyperlinks to RHB own website material) are provided solely for the recipient's convenience. The information and the content of the linked site do not in any way form part of this report. Accessing such website or following such link through the report or RHB website shall be at the recipient's own risk.

This report may contain information obtained from third parties. Third party content providers do not guarantee the accuracy, completeness, timeliness or availability of any information and are not responsible for any errors or omissions (negligent or otherwise), regardless of the cause, or for the results obtained from the use of such content. Third party content providers give no express or implied warranties, including, but not limited to, any warranties of merchantability or fitness for a particular purpose or use. Third party content providers shall not be liable for any direct, indirect, incidental, exemplary, compensatory, punitive, special or consequential damages, costs, expenses, legal fees, or losses (including lost income or profits and opportunity costs) in connection with any use of their content.

The research analysts responsible for the production of this report hereby certifies that the views expressed herein accurately and exclusively reflect his or her personal views and opinions about any and all of the issuers or securities analysed in this report and were prepared independently and autonomously. The research analysts that authored this report are precluded by RHB in all circumstances from trading in the securities or other financial instruments referenced in the report, or from having an interest in the company(ies) that they cover.

The contents of this report is strictly confidential and may not be copied, reproduced, published, distributed, transmitted or passed, in whole or in part, to any other person without the prior express written consent of RHB and/or its affiliates. This report has been delivered to RHB and its affiliates' clients for information purposes only and upon the express understanding that such parties will use it only for the purposes set forth above. By electing to view or accepting a copy of this report, the recipients have agreed that they will not print, copy, videotape, record, hyperlink, download, or otherwise attempt to reproduce or re-transmit (in any form including hard copy or electronic distribution format) the contents of this report. RHB and/or its affiliates accepts no liability whatsoever for the actions of third parties in this respect.

The contents of this report are subject to copyright. Please refer to Restrictions on Distribution below for information regarding the distributors of this report. Recipients must not reproduce or disseminate any content or findings of this report without the express permission of RHB and the distributors.

The securities mentioned in this publication may not be eligible for sale in some states or countries or certain categories of investors. The recipient of this report should have regard to the laws of the recipient's place of domicile when contemplating transactions in the securities or other financial instruments referred to herein. The securities discussed in this report may not have been registered in such jurisdiction. Without prejudice to the foregoing, the recipient is to note that additional disclaimers, warnings or qualifications may apply based on geographical location of the person or entity receiving this report.

The term "RHB" shall denote, where appropriate, the relevant entity distributing or disseminating the report in the particular jurisdiction referenced below, or, in every other case, RHB Investment Bank Berhad and its affiliates, subsidiaries and related companies.

RESTRICTIONS ON DISTRIBUTION

Malaysia

This report is issued and distributed in Malaysia by RHB Investment Bank Bhd. The views and opinions in this report are our own as of the date hereof and is subject to change. If the Financial Services and Markets Act of the United Kingdom or the rules of the Financial Conduct Authority apply to a recipient, our obligations owed to such recipient therein are unaffected. RHB Investment Bank Bhd has no obligation to update its opinion or the information in this report.

Thailand

This report is issued and distributed in the Kingdom of Thailand by RHB Securities (Thailand) PCL, a licensed securities company that is authorised by the Ministry of Finance, regulated by the Securities and Exchange Commission of Thailand and is a member of the Stock Exchange of Thailand. The Thai Institute of Directors Association has disclosed the Corporate Governance Report of Thai Listed Companies made pursuant to the policy of the Securities and Exchange Commission of Thailand. RHB Securities (Thailand) PCL does not endorse, confirm nor certify the result of the Corporate Governance Report of Thai Listed Companies.

Indonesia

This report is issued and distributed in Indonesia by PT RHB Sekuritas Indonesia. This research does not constitute an offering document and it should not be construed as an offer of securities in Indonesia. Any securities offered or sold, directly or indirectly, in Indonesia or to any Indonesian citizen or corporation (wherever located) or to any Indonesian resident in a manner which constitutes a public offering under Indonesian laws and regulations must comply with the prevailing Indonesian laws and regulations.

Singapore

This report is issued and distributed in Singapore by RHB Bank Berhad (Singapore branch) which is a holder of a full bank licence and an exempt capital markets services licence and financial adviser regulated by the Monetary Authority of Singapore. RHB Bank Berhad (Singapore branch) may distribute reports produced by its respective foreign entities, affiliates or other foreign research houses pursuant to an arrangement under Regulation 32C of the Financial Advisers Regulations. Where the report is distributed in Singapore to a person who is not an Accredited Investor, Expert Investor or an Institutional Investor, RHB Bank Berhad (Singapore branch) accepts legal responsibility for the contents of the report to such persons only to the extent required by law. Singapore recipients should contact RHB Bank Berhad (Singapore branch) in respect of any matter arising from or in connection with the report.

United States

This report was prepared by RHB is meant for distribution solely and directly to "major" U.S. institutional investors as defined under, and pursuant to, the requirements of Rule 15a-6 under the U.S. Securities and Exchange Act of 1934, as amended (the "Exchange Act") via a registered U.S. broker-dealer as appointed by RHB from time to time. Accordingly, any access to this report via Bursa Marketplace or any other Electronic Services Provider is not intended for any party other than "major" US institutional investors (via a registered U.S broker-dealer), nor shall be deemed as solicitation by RHB in any manner. RHB is not registered as a broker-dealer in the United States and currently has not appointed a U.S. broker-dealer. Additionally, RHB does not offer brokerage services to U.S. persons. Any order for the purchase or sale of all securities discussed herein must be placed with and through a registered U.S. broker-dealer as appointed by RHB from time to time as required by the Exchange Act Rule 15a-6. For avoidance of doubt, RHB reiterates that it has not appointed any U.S. broker-dealer during the issuance of this report. This report is confidential and not intended for distribution to, or use by, persons other than the recipient and its employees, agents and advisors, as applicable. Additionally, where research is distributed via Electronic Service Provider, the analysts whose names appear in this report are not registered or qualified as research analysts in the United States and are not associated persons of any registered U.S. broker-dealer as appointed by RHB from time to time and therefore may not be subject to any applicable restrictions under Financial Industry Regulatory Authority ("FINRA") rules on communications with a subject company, public appearances and personal trading. Investing in any non-U.S. securities or related financial instruments discussed in this research report may present certain risks. The securities of non-U.S. issuers may not be registered with, or be subject to the regulations of, the U.S. Securities and Exchange Commission. Information on non-U.S. securities or related financial instruments may be limited. Foreign companies may not be subject to audit and reporting standards and regulatory requirements comparable to those in the United States. The financial instruments discussed in this report may not be suitable for all investors. Transactions in foreign markets may be subject to regulations that differ from or offer less protection than those in the United States.

Please refer to the following link ([RHB Research conflict disclosures – September 2020](#)) and the Disclosure of Conflict of Interest in each of the research reports provided in this email for more details.

Kuala Lumpur	Singapore
RHB Investment Bank Bhd Level 3A, Tower One, RHB Centre Jalan Tun Razak Kuala Lumpur Malaysia Tel : +(60) 3 9280 8888 Fax : +(60) 3 9200 2216	RHB Bank Berhad (Singapore branch) 90 Cecil Street #04-00 RHB Bank Building Singapore 069531
Jakarta	Bangkok
PT RHB Sekuritas Indonesia Revenue Tower, 11th Floor, District 8 - SCBD Jl. Jendral Sudirman Kav 52-53 Jakarta 12190 Indonesia Tel : +6221 509 39 888 Fax : +6221 509 39 777	RHB Securities (Thailand) PCL 10th Floor, Sathorn Square Office Tower 98, North Sathorn Road, Silom Bangrak, Bangkok 10500 Thailand Tel: +(66) 2 088 9999 Fax : +(66) 2 088 9799

สำนักงานใหญ่	สาขาสีลม	สาขาภคินทร์
ชั้น 8,10 อาคารสาทรสแควร์ ออฟฟิศ ทาวเวอร์ 98 ถนนสาทรเหนือ แขวงสีลม เขตบางรัก กรุงเทพมหานคร 10500 Tel: +66-(0)2-862-9999 Fax: +66-(0)2-108-0999	ชั้น 16 อาคารสีลมคอมเพล็กซ์ 191 ถนนสีลม แขวงสีลม เขตบางรัก กรุงเทพมหานคร 10500 Tel: +66-(0)2-200-2000 Fax: +66-(0)2-632-0191	ชั้น 1 อาคารภคินทร์ 9 ถนนรัชดาภิเษก แขวงดินแดง เขตดินแดง กรุงเทพมหานคร 10400 Tel: +66-(0)2-654-1999 Fax: +66-(0)2-654-1900
สาขาปิ่นเกล้า	สาขาวิภาวดีรังสิต	สาขาอัมรินทร์
ชั้น 19 อาคารศูนย์การค้าเซ็นทรัลพลาซ่า ปิ่นเกล้า 7/129 – 221 ถนนบรมราชชนนี แขวงอรุณอัมรินทร์ เขตบางกอกน้อย กรุงเทพมหานคร 10700 Tel: +66(0)-2-828-1555 Fax: +66-(0)2-828-1500	อาคารเกษมทรัพย์ ชั้น 1 89/1 ถนนวิภาวดีรังสิต แขวงจอมพล เขตจตุจักร กรุงเทพมหานคร 10900 Tel: +66 -(0)2-63- 9000 Fax: +66-(0)2-631-9099	ชั้น 15 อาคารอัมรินทร์ทาวเวอร์ 500 ถนนเพลินจิต แขวงลุมพินี เขตปทุมวัน จังหวัดกรุงเทพฯ 10330 Tel: +66-(0)2-652- 4899 Fax: +66 -(0)2-652-4899
สาขาเชียงใหม่	สาขาหาดใหญ่	
314/1 หมู่ที่ 5 ต.สันทรายน้อย อ.สันทราย จ. เชียงใหม่ 50210 Tel: +66-(0)52-00-4999 Fax: +66-(0)52-00-4998	127 – 129 ถนนศรีภูวนารถ ตำบลหาดใหญ่ อำเภอหาดใหญ่ จังหวัดสงขลา 90110 Tel: +66-74-891-999 Fax: +66-(0)74-89- 900	