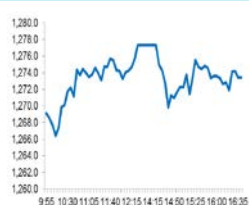


Market Comment

Saravut Tachochavalit, Analyst
TEL : +66 (2) 088-9754
EMAIL : Saravut.ta@rhbgroupp.com

ติดตามปัจจัยในประเทศ

SET Index Data



Open	1,269.50
High	1,277.64
Low	1,265.27
Closed	1,273.43
Chg.	+6.29
Chg.%	+0.50
Value (mn)	46,573.18
P/E (x)	21.92
P/BV (x)	1.44
Yield (%)	3.96
Market Cap (mn)	13,846.66

SET 50-100 – MAI – Futures Index			
	Closed	Chg.	(%)
SET 50	804.59	3.80	0.47
SET 100	1,805.96	8.97	0.50
S50_Con	803.70	4.60	0.58
MAI Index	324.12	1.00	0.31

Trading Breakdown: Daily			
(Bt,m)	Buy	Sell	Net
Institution	4,171.07	3,829.93	341.14
Proprietary	5,930.38	6,175.71	-245.33
Foreign	18,547.03	17,788.79	758.24
Local	17,924.71	18,778.76	-854.05

Trading Breakdown: Month to Date			
(Bt,m)	Buy	Sell	Net
Institution	44,164.38	40,605.02	3,559.38
Proprietary	50,515.66	50,141.18	374.49
Foreign	135,205.29	142,475.09	-7,269.81
Local	171,432.31	168,096.37	3,335.93

World Markets Index			
	Closed	Chg.	(%)
Dow Jones	28,679.81	-157.71	-0.55
NASDAQ	11,863.90	-12.36	-0.10
FTSE 100	5,969.71	-31.67	-0.53
Nikkei	23,601.78	43.09	0.18
Hang Seng	24,649.68	530.55	2.20

Foreign Exchange Rates			
	Closed	Chg.	(%)
US Dollar	31.25	-0.01	0.03
Baht (Onshore)	105.49	0.01	-0.01
Yen	1.17	0.00	-0.06

Commodities			
	Closed	Chg.	(%)
Oil: Brent	41.22	0.05	0.12
Oil: Dubai	40.03	-0.13	-0.32
Oil: Nymex	40.20	0.77	1.95
Gold	1,890.86	-0.50	-0.03
Zinc	2,428.00	-10.50	-0.43
BDIY Index	1,807.00	-85.00	-4.49

Source: Bloomberg

ตลาดหุ้นสหรัฐฯปิดลบ นักลงทุนวิตกกังวลเกี่ยวกับข่าวบริษัทจอห์นสัน แอนด์จอห์นสัน (J&J) ประกาศระงับการทดลองวัคซีนต้านโควิด-19 หลังมีผู้เข้าร่วมโครงการทดลองรายหนึ่งป่วยไม่ทราบสาเหตุ ทำให้ต้องมีการระงับการทดลองเนื่องจากมีความกังวลเกี่ยวกับความปลอดภัย ทำให้ DOW JONES, NASDAQ, S&P500 ปิด -0.55%, -0.10%, -0.63%

ตลาดหุ้นยุโรปปิดลบ นักลงทุนกังวลการพัฒนาวัคซีนต้านไวรัสโควิด-19 อาจต้องล่าช้าออกไป หลังบริษัทจอห์นสัน แอนด์ จอห์นสัน (J&J) ประกาศระงับการทดลองวัคซีนต้านโควิด-19 หลังมีผู้เข้าร่วมโครงการทดลองรายหนึ่งป่วยไม่ทราบสาเหตุ ทำให้ DAX, FTSE, CAC40, FTMIB ปิด -0.91%, -0.53%, -0.64%, -0.81%

สัญญาน้ำมันดิบ WTI ส่งมอบเดือนพ.ย. เพิ่มขึ้น 0.77 ดอลลาร์ ปิดที่ 40.20 ดอลลาร์/บาร์เรล ส่วนสัญญาน้ำมันดิบเบรนท์ส่งมอบเดือนธ.ค.เพิ่มขึ้น 0.73 ดอลลาร์ ปิดที่ 42.45 ดอลลาร์/บาร์เรล ขานรับข่าวจีนนำเข้าน้ำมัน 11.8 ล้านบาร์เรล/วันในเดือนก.ย. เพิ่มขึ้น 5.5% MoM. และเพิ่มขึ้น 17.5% YoY. สะท้อนการฟื้นตัวของเศรษฐกิจจีนได้ดี

ตลาดหุ้นไทยวันจันทร์ที่ผ่านมาปรับขึ้นในทิศทางเดียวกับตลาดหุ้นในภูมิภาค นำโดยตลาดหุ้นฮ่องกงและตลาดหุ้นจีนที่บวกแรง หลังธนาคารกลางจีน (PBOC) ประกาศลดสัดส่วนการกันสำรองของสถาบันการเงิน เมื่อทำธุรกรรมฟอร์เวิร์ดสกุลเงินต่างประเทศลงเหลือ 0% จาก 20% มีผลในวัน นอกจากนี้นักลงทุนยังติดตามความเคลื่อนไหวของประธานาธิบดี สี จิ้น ผิง ของจีน ที่จะเดินทางเยือนเมืองเซินเจิ้นเพื่อฉลองครบรอบ 40 ปีของการก่อตั้งเศรษฐกิจพิเศษในวันนั้น ซึ่งตลาดคาดว่า นายสี จิ้น ผิง จะแสดงวิสัยทัศน์เกี่ยวกับความสำคัญของเขตเศรษฐกิจพิเศษเซินเจิ้น และเขตอ่าวกว่างตั้น-ฮ่องกง-มาเก๊า และคาดว่านายสี จิ้น ผิงจะประกาศแผนเปิดประเทศให้ต่างชาติเข้ามาลงทุนได้มากกว่าเดิม ซึ่งอาจจะมีการผ่อนปรนข้อกำหนดในด้านอุตสาหกรรมพลังงาน เทคโนโลยี และโทรคมนาคม ที่ประชุมक्रम. ในวันจันทร์ได้อนุมัติมาตรการกระตุ้นเศรษฐกิจ เช่น “คนละครึ่ง” “ช้อปดีมีคืน” รวมทั้งมาตรการเติมเงินบัตรสวัสดิการแห่งรัฐ ซึ่งคาดการณ์ว่าจะสามารถกระตุ้นเศรษฐกิจในระยะสั้นได้เล็กน้อย แต่อย่างไรก็ตามโจทย์ใหญ่ยังอยู่ที่เรื่องการเปิดประเทศให้นักท่องเที่ยวต่างชาติ เรามีระบบสาธารณสุขที่ดี เชื่อว่าน่าจะเป็นที่ต้อนรับนักท่องเที่ยวได้ในทันที

กองทุนการเงินระหว่างประเทศ (IMF) เปิดเผยรายงานแนวโน้มเศรษฐกิจโลก (WEO) โดยคาดการณ์ว่าเศรษฐกิจโลกจะหดตัวลง 4.4% ในปีนี้ ตีกว่าตัวเลขคาดการณ์ก่อนหน้าในเดือนมิ.ย. ที่คาดว่าจะหดตัวลง 4.9% เนื่องจากเศรษฐกิจจีนมีการขยายตัวดีกว่าคาดในปีนี รวมทั้งเศรษฐกิจในกลุ่มประเทศพัฒนามีสัญญาณการฟื้นตัวที่รวดเร็วขึ้นในไตรมาส 3/63 ส่วนปีหน้า IMF คาดการณ์ว่าเศรษฐกิจโลกจะขยายตัว 5.2% ซึ่งต่ำกว่าคาดการณ์ในเดือนมิ.ย. ที่คาดว่าจะขยายตัว 5.4% แต่อย่างไรก็ตาม IMF ยังมองว่าเศรษฐกิจโลกยังเผชิญความไม่แน่นอน และไม่ต่อเนื่องจากการแพร่ระบาดของไวรัสโควิด-19 เรามองการปรับลดคาดการณ์เศรษฐกิจในปีหน้าของ IMF สะท้อนความกังวลที่วัคซีนต้านโควิด-19 อาจออกมาช้า และยังไม่ทั่วถึง

แนวโน้มตลาดหุ้นไทยวันนี้คาดว่า กว้าง ติดตามการประชุมแนวทางการเมืองและการทยอยประกาศผลประกอบการกลุ่มธนาคารพาณิชย์ในสัปดาห์นี้และสัปดาห์หน้า

กลยุทธ์การลงทุน

Trading : ฟื้นตัวไม่ข้ามแนวต้านแถวๆ 1,287 จุด แนะนำ ขาย

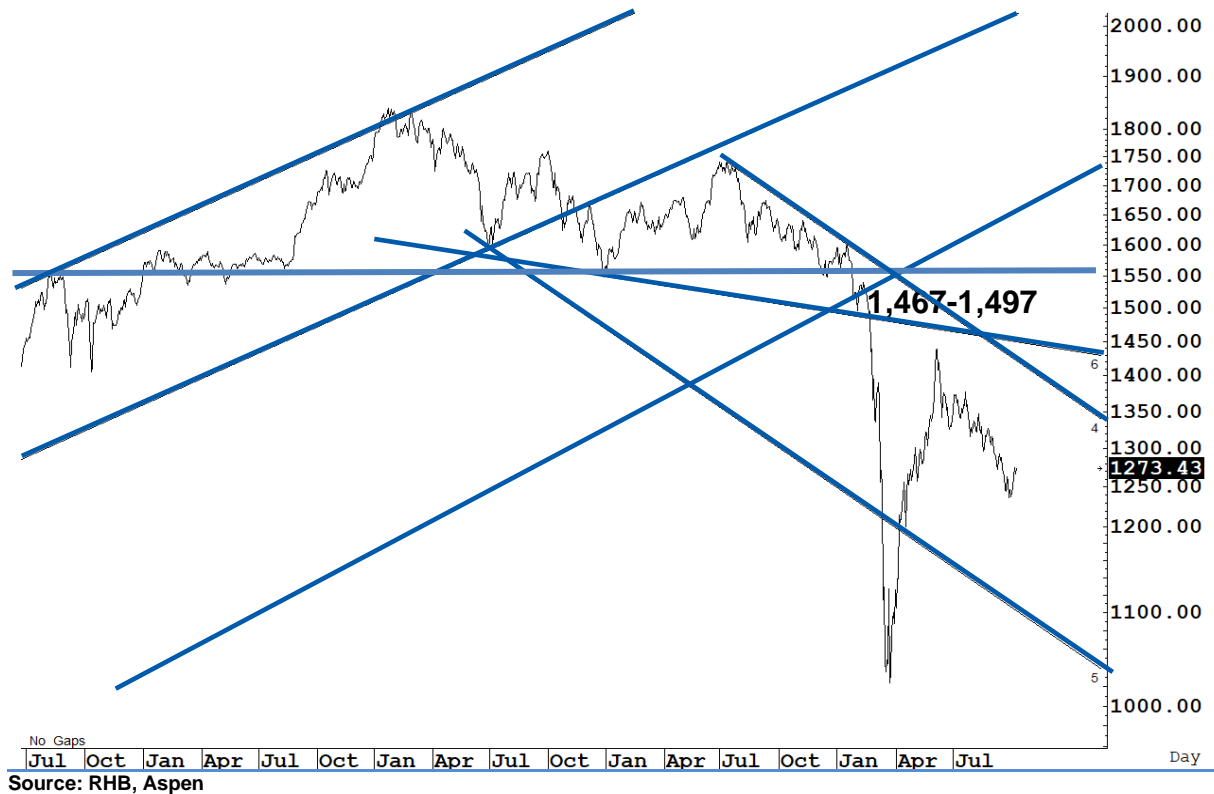
Technical Analyzer

Saravut Tachochavalit, Analyst
 TEL : +66 (2) 088 9999 Ext. 9754
 EMAIL : Saravut.ta@rhbgroup.com

SET Index

ลู่ניתต่อ

Figure 1 : SET Index daily chart



Source: RHB, Aspen

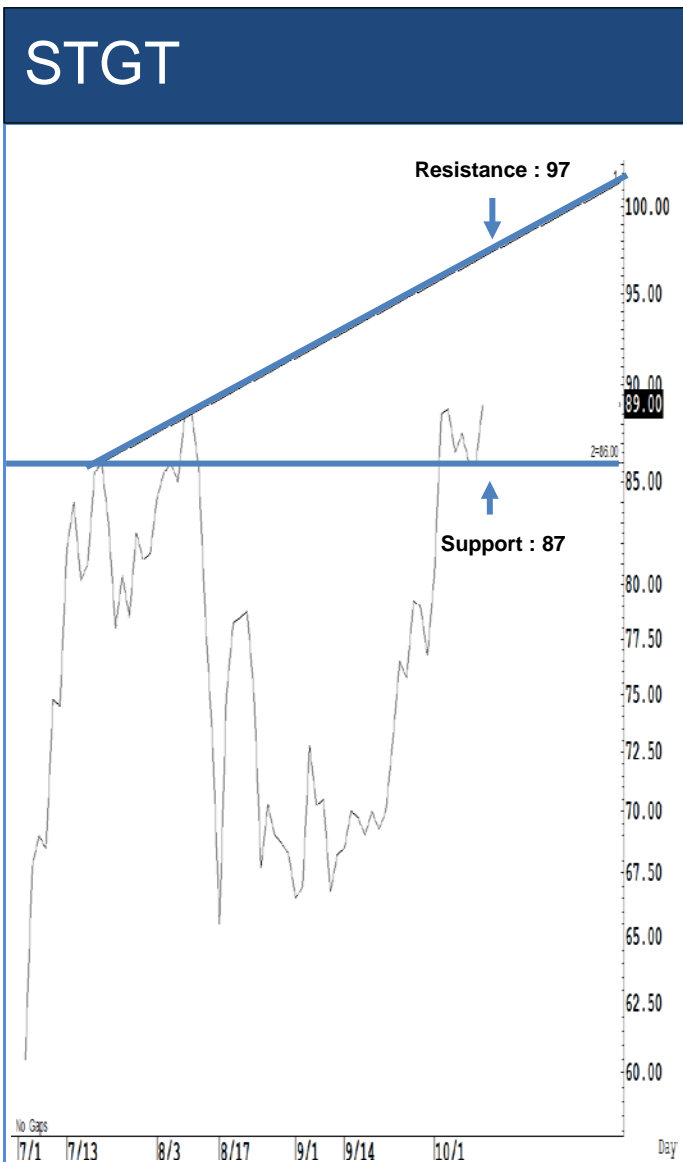
SET Index ปิดที่ 1,273.43 จุด 6.29 จุด มูลค่าการซื้อขาย 46,573 ล้านบาท ลดลงเมื่อเทียบกับปริมาณการซื้อขายวันก่อนหน้า โดยนักลงทุนต่างประเทศซื้อสุทธิ 758 ล้านบาท

ระยะกลาง : SET Index อยู่ในช่วงขาลง เดือนนี้ควรปิดเหนือระดับ 1,408 จุดเป็นอย่างน้อย จึงจะมีลุ้นฟื้นตัวในระยะกลาง สำหรับทิศทางในไตรมาส 4/2563 คาดว่ากรอบของ SET จะอยู่ระหว่าง 1,200-1,340 จุด แนะนำ ซื้อเมื่ออ่อนตัว เพื่อหวังผลขายทำกำไรเมื่อดัชนีฟื้นตัว กรอบในสัปดาห์นี้คาดว่าแนวรับในกรอบระหว่าง 1,220-1,287 จุด แนะนำ ขึ้นขาย ลงซื้อ

ระยะสั้น : SET Index ฟื้นตัวเล็กน้อย วันนี้ไม่ต่ำกว่าแนวรับแถว ๆ 1,257 จุดอีก แนะนำ trading ต่อได้ หวังผลดีกลับต่อที่แถว ๆ 1,280 จุดได้ต่อไป ปิดเหนือ 1,280 จุดได้ ลู่ניתกลับต่อ

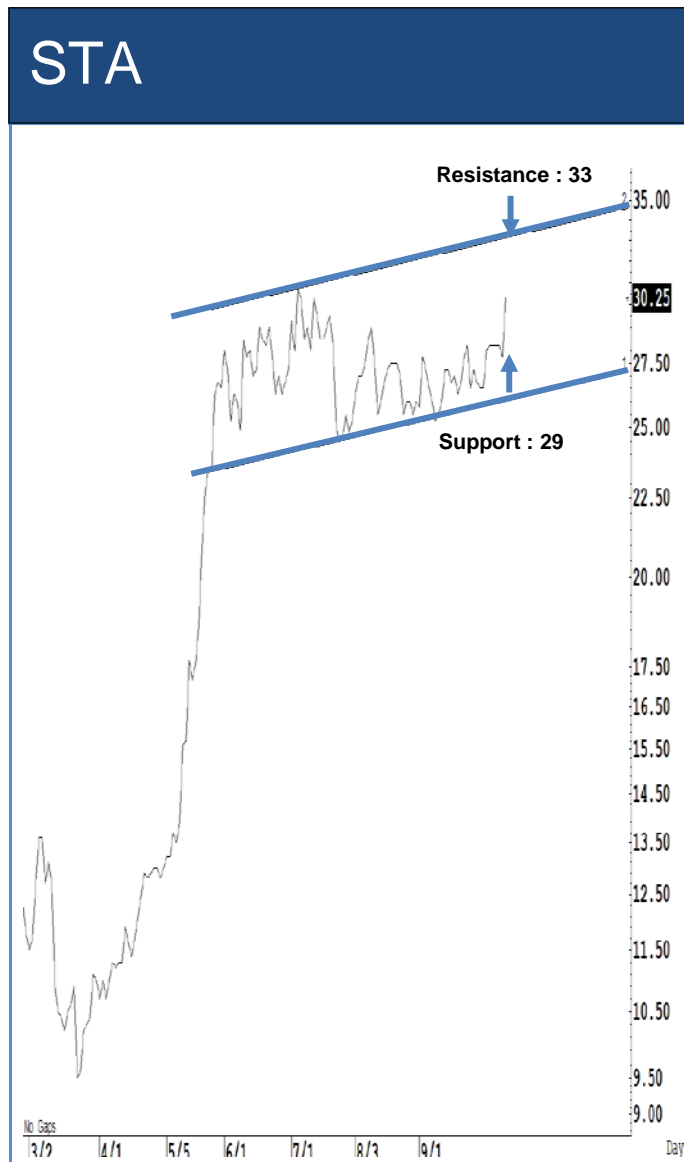
Saravut Tachochavalit, Analyst
 TEL : +66 (2) 088 9999 Ext. 9754
 EMAIL : Saravut.ta@rhbgroup.com

Trading Stocks



Source: RHB, Bloomberg

ระยะสั้นแกว่งในกรอบ **sideway** หรือในกรอบระหว่าง 87-97 บาท แนะนำ ลงซื้อ ขึ้นขายในกรอบดังกล่าว ส่วนจุดตัดขาดทุนจะอยู่ที่ 86.50 บาท



Source: RHB, Bloomberg

ระยะสั้นแกว่งในกรอบ **sideway** หรือในกรอบระหว่าง 29-33 บาท แนะนำ ลงซื้อ ขึ้นขายในกรอบดังกล่าว ส่วนจุดตัดขาดทุนจะอยู่ที่ 28.50 บาท

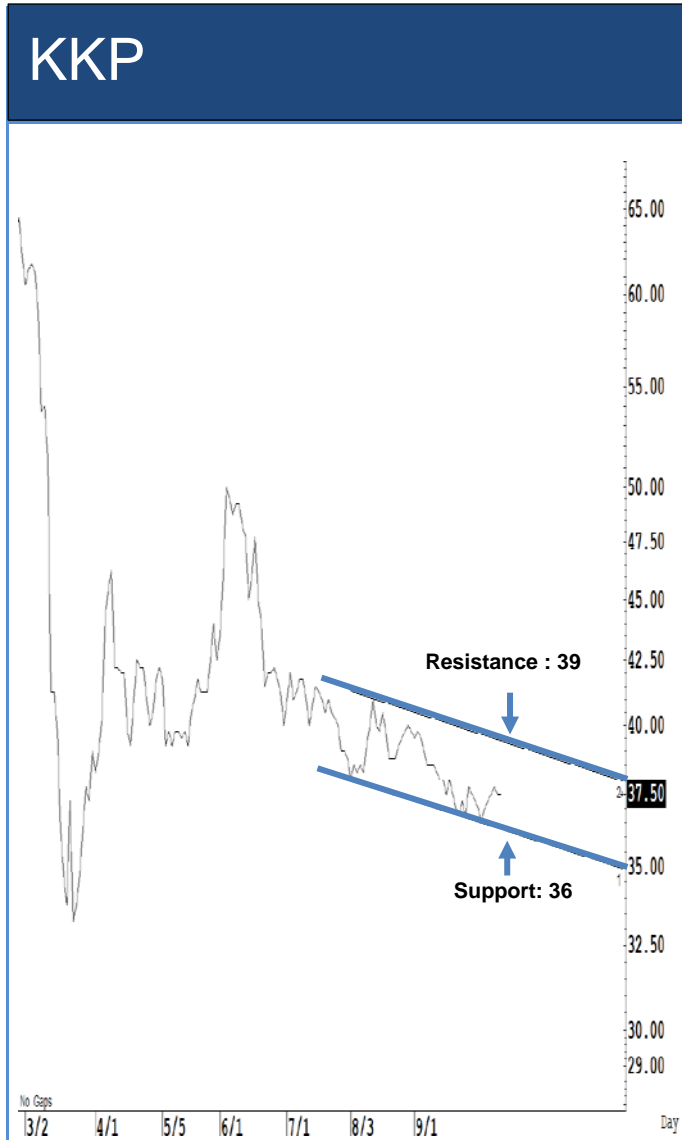


Source: RHB, Bloomberg

Source: RHB, Bloomberg

ระยะสั้นแกว่งในกรอบ **sideway** หรือในกรอบระหว่าง 73-80 บาท แนะนำ ลงซื้อ ขึ้นขายในกรอบดังกล่าว ส่วนจุดตัดขาดทุนจะอยู่ที่ 72.50 บาท

ระยะสั้นแกว่งในกรอบ **sideway** หรือในกรอบระหว่าง 94-100 บาท แนะนำ ลงซื้อ ขึ้นขายในกรอบดังกล่าว ส่วนจุดตัดขาดทุนจะอยู่ที่ 93.50 บาท



Source: RHB, Bloomberg

ระยะสั้นแกว่งในกรอบ **sideway** หรือในกรอบระหว่าง 36-39 บาท แนะนำ ลงซื้อ ขึ้นขายในกรอบดังกล่าว ส่วนจุดตัดขาดทุนจะอยู่ที่ 35.50 บาท



Source: RHB, Bloomberg

ระยะสั้นแกว่งในกรอบ **sideway** หรือในกรอบระหว่าง 23.30-26 บาทแนะนำ ลงซื้อ ขึ้นขายในกรอบดังกล่าว ส่วนจุดตัดขาดทุนจะอยู่ที่ 23.20 บาท

Key Stock News (ที่มา: ข่าวหุ้น)

BBL ยืนยันเงินกองทุน 18% ชูรองรับธุรกิจ 3 ปีถึง 66 คาดจ่ายเงินปันผลปีนี้เป็น 6 บาท ติวเดนต์ยิลด์ 6.3%

"เดชา ตูลานันท์" ผู้บริหารระดับสูง แบงก์กรุงเทพ (BBL) ย้ำสิ้นปีเงินกองทุนพุ่งสู่ระดับ 18% รองรับเอ็นพีแอล และการขยายธุรกิจของธนาคารได้ถึงปี 2566 จึงไม่มีแผนออกหุ้นกู้เพิ่มเพื่อเติมเงินใน Additional Tier 1 ด้านนักวิเคราะห์ที่ปรับเพิ่มประมาณการกำไรของ BBL หลังทำแทนเดอริช "พีที เพอร์มาตา ทีบีเค" อินโดนีเซีย แล้วเสร็จ พร้อมคาดจ่ายเงินปันผลปี 2563 ที่ 6.00 บาท คิดเป็นอัตราผลตอบแทนเงินปันผล 6.3%

RBF ส่งชีกครึ่งปีหลังสวย ชื้อเป้าราคา 11.10 บาท

"RBF" แจ้งมีผลงานครึ่งปีหลังสวยกว่าครึ่งปีแรก หลังพ้นจุดต่ำสุดแล้ว ไตรมาส 2/63 ฐานขนส่งธุรกิจขึ้น-กำลังซื้อดีขึ้น-รัฐกระตุ้นเศรษฐกิจ-ตลาดต่างประเทศสดใส" ย้ำเป้ารายได้ทั้งปี 63 โต 10-12% รักษาอัตรากำไรขั้นต้น 40% โบรกฯ เชียร์ "ซอ" ราคาเป้าหมาย 11.10 บาท

BAM การันตีเข้า SET50 JMART แรงติด SET100

จากข้อมูลสิ้นสุด ณ วันที่ 9 ต.ค. 63 พบ BAM เข้าค่านวณดัชนี SET50 รอบครึ่งปีแรก 2564 แบบ 100% แล้ว ส่วน "เอสซีจี แพคเกจจิง" หรือ SCGP เข้าแบบ FAST TRACK ขณะที่ DELTA-COM7 มีโอกาสอยู่ที่ 80% และ 70% ด้าน SET100 จับตา DCC มีโอกาส 90% และ JMART มีโอกาส 70%

SO วิ่งเหนือราคาไอพีโอ ลุ้นกำไรปีนี้พุ่ง 127 ล้าน

"ไอพีโอ" ใหม่ "สยามราชา" หรือ SQ ลงสนามเทรดวันนี้ ลุ้นราคาพุ่งเหนือราคาจองไอพีโอ 6.50 บาท รั้งปัจจัยพื้นฐานแข็งแกร่ง ต่อยาความเป็นผู้นำบริการ Outsource ครบวงจรระดับประเทศ โบรกฯ คาดงบปี 63 ฟื้นกำไรสุทธิ 127.40 ล้านบาท เติบโต 18.60%

TU จับมือ 'คอร์เบียน' ต่อยอดสาขาวิทยุติเอสเอ โซวี่ ผลิตอาหารกึ่ง

TU จับมือคอร์เบียน ต่อยอดสาขาวิทยุติเอสเอสูง เพื่อใช้ในการผลิตอาหารกึ่ง, สะท้อนถึงการให้ความสำคัญในการใช้ส่วนประกอบอาหารสัตว์ที่มีการผลิตที่สามารถตรวจสอบย้อนกลับได้ มีความยั่งยืนและเชื่อถือได้

ILINK ส่งมอบรถ APM ขบวนที่ 3 เตรียมมอบขบวนที่ 4 ภายในปลายสัปดาห์นี้

ILINK ส่งมอบรถไฟฟ้าไร้คนขับ APM ขบวนที่ 3 ให้ AQT ที่สนามบินสุวรรณภูมิแล้ว เตรียมส่งมอบขบวนที่ 4 ภายในปลายสัปดาห์นี้ คาดทยอยส่งมอบครบ 6 ขบวน จำนวน 12 โบกี้ และใช้เวลาทดสอบไปจนถึงต้นปี 64

NRF นำสินค้าจัดอีเวนต์ใหญ่ รับเทศกาลกินเจ 17-18 ต.ค.นี้

"NRF" ชนทัพกลุ่มสินค้า Plant-based Food จัดอีเวนต์ใหญ่ รับเทศกาลกินเจระหว่างวันที่ 17-18 ต.ค.นี้ ณ Sansiri Backyard คาดหวังจะมีคนสนใจเข้ามาเดินภายในงานกว่า 7,000-10,000 คน

SSP คว่ำเครดิตเรตติ้ง'BBB' แนวโน้ม 'คงที่' คาดอีพีท้านิวไฮ 3 ปีต่อเนื่อง

SSP พื้นฐานแกร่ง ทริสฯ ให้เครดิตองค์กรระดับ "BBB" แนวโน้ม "คงที่" ชี้กระแสเงินสดดี พร้อมประเมินอีพีท้านิวไฮช่วงปี 63-66 ที่ 1,300-2,000 ล้านบาท/ปี มีโอกาสแตะระดับสูงสุด 3 ปีต่อเนื่อง ฟาก "วรุฒม์" เดินหน้ารุกขยายการลงทุนโรงไฟฟ้าต่างประเทศ ทั้งญี่ปุ่น และเวียดนาม หนุนการเติบโตระยะยาว

DHOUSE ปลื้มโรคโควิด 10 จังหวัด นักลงทุนพึงล้นหลาม 1,300 คน

"ดีแฮสพัฒนา" โรคโควิด 10 จังหวัด นักลงทุนร่วมพึงแน่น 1,300 ราย พร้อมให้ข้อมูลธุรกิจเจ้าหน้าที่การตลาด 6 โบรกเกอร์ เตรียมเสนอขายไอพีโอ 217.20 ล้านหุ้นภายใน ต.ค.นี้ เพื่อระดมทุนลุยพัฒนาโครงการอสังหาริมทรัพย์ หัวใจสู่ความเป็นผู้นำการพัฒนาอสังหาริมทรัพย์ตะวันออกเชิงเหนือ

ผู้บริหารซีพีจัดประชุมสังสรรค์ เส้นทางไฮสปีดสามสนามบิน

"คณะผู้บริหารซีพี" จัดประชุมสังสรรค์คณะที่ปรึกษาด้านความยั่งยืนโครงการรถไฟความเร็วสูงเชื่อมสามสนามบิน พร้อมสำรวจแนวเส้นทางจากหัวลำโพง-ชลบุรี มั่นใจภาครัฐส่งมอบพื้นที่ก่อสร้างภายในต.ค. 2564 และเปิดบริการปี 2569

ADVANC ผนึกสวนอุตสาหกรรมพัฒนา 5G โซลูชันดึงดูดนักลงทุน

นายสมชัย เลิศสุทธิวงค์ ประธานเจ้าหน้าที่บริหาร บริษัท แอดวานซ์ อินโฟร์ เซอร์วิส จำกัด (มหาชน) หรือ ADVANC เปิดเผยมว่า ในปี 2563 บริษัทวางงบลงทุนเครือข่ายไว้ที่ 35,000 ล้านบาท โดยมุ่งหวังที่จะนำขีดความสามารถของ Digital Infrastructure ที่แข็งแกร่ง มาสร้างประโยชน์ให้กับประเทศ โดยเฉพาะอย่างยิ่งการสนับสนุนภาคอุตสาหกรรมให้แข็งแกร่ง ในฐานะเพียงจักรสำคัญที่จะร่วมฟื้นฟูประเทศไทย เพราะศักยภาพของเทคโนโลยี 5G จะยิ่งช่วยเร่งจังหวะการปรับตัวได้เร็วและมีประสิทธิภาพมากยิ่งขึ้น ทั้งในแง่ของการบริหารจัดการส่วนงานต่างๆ การเพิ่มผลผลิต หรือการลดทอนค่าใช้จ่ายได้อย่างมีประสิทธิภาพ

SENA แต่งตั้ง'เกษรา'เป็นเอมดี

นางวิพร ไชยสิทธิ์สวัสดิ์ รองกรรมการผู้จัดการและเลขานุการบริษัท เสนาดีเวลลอปเม้นท์ จำกัด (มหาชน) หรือ SENA เปิดเผยมว่า ที่ประชุมคณะกรรมการบริษัท (บอร์ด) ครั้งที่ 6/2563 เมื่อวันที่ 10 ตุลาคม 2563 มีมติปรับโครงสร้างองค์กร เพื่อเพิ่มประสิทธิภาพในการบริหารงานของบริษัท

เงินคุมการแข่งค่าเงินหยวน

ลดเกณฑ์สำรองความเสี่ยงอัตรา

แลกเปลี่ยนเหลือศูนย์

เงินเคลื่อนไหวเพื่อควบคุมการแข่งค่าของเงินหยวน โดยลดอัตราส่วนในการสำรองความเสี่ยงจากอัตราแลกเปลี่ยนสำหรับสัญญาซื้อขายล่วงหน้า จาก 20% เหลือศูนย์เปอร์เซ็นต์ เงินหยวนอ่อนตัวลงหลังมีการเปลี่ยนแปลงระเบียบใหม่

นักวิจัยพบ'ไวรัสโคโรนา'ทนทายาท

อยู่บนธนบัตร-กระจกได้หลาย

สัปดาห์

งานวิจัยของออสเตรเลียชี้ เชื้อไวรัสโคโรนาสายพันธุ์ใหม่อาจจะยังอยู่รอดได้เป็นเวลาหลายสัปดาห์บนธนบัตร กระจก และพื้นผิวอื่นๆ ทั่วไป และอยู่รอดได้นานกว่าในอุณหภูมิที่เย็นกว่า จึงต้องล้างมือและทำความสะอาดพื้นผิวเป็นประจำ

CHO แยมผลงานไตรมาส 3 ฟื้น เล็งออกหุ้นกู้วงเงิน 500-600 ล้านดอลลาร์ปีหน้า

CHO ส่งชิงงบไตรมาส 3/63 ฟื้นตัวจากไตรมาส 2/63 พร้อมแยมแผนออกหุ้นกู้เพิ่มเติมวงเงินประมาณ 500-600 ล้านดอลลาร์ภายในเดือนม.ค.64 เพื่อรองรับการฟื้นตัวของธุรกิจในช่วงปี 64

'DIF'ยังนำลงทุน แนะนำรับปันผล ยิลด์ชั้บสูง 8.0%

โบรกฯ แนะนำถือ DIF ให้ราคาเป้าหมาย 14.20 บาท มองกรณี TRUE ขายหุ้น DIF หนุนปันผล DIF พุ่ง 8%

WHART ลุยเพิ่มทุนครั้งที่ 5 เคารราคาขายสูงสุด 13.80 บาท/หน่วย

กองทรัสต์ WHART เตรียมเสนอขายหน่วยทรัสต์ จำนวนทั้งสิ้นไม่เกิน 255.2 ล้านหน่วย พร้อมเปิดให้ผู้ถือหน่วยทรัสต์เดิมจองซื้อ ระหว่างวันที่ 2-6 และ 9-12 พ.ย. และบุคคลทั่วไป ระหว่างวันที่ 2-6 และ 9-13 พ.ย. จองซื้อที่ราคาสูงสุด 13.80 บาท/หน่วย

เกียรตินาคินฯ ชุกองเทคโนโลยี บันกำลังจากเมกะเทรนด์

"บลจ.เกียรตินาคินภัทร" ออกกองทุนใหม่ "KKP TECH-H" เน้นลงทุนในหุ้นกลุ่มเทคโนโลยีที่ขับเคลื่อนการเติบโตของเศรษฐกิจโลก เสนอขายตั้งแต่วันนี้ถึง 20 ต.ค. 63 ลงทุนขั้นต่ำเพียง 1,000 บาท

'บิ๊กตู'สั่งปุพรม 2 แสนล้าน กระตุ้นท่องเที่ยว-กำลังซื้อช่วงไตรมาส 4

นายกฯ นำทีมเศรษฐกิจแถลงความเชื่อมั่นนักลงทุน หลังกรม.อนุมัติโครงการ "ช้อปดีมีคืน" คลังเงินใจ 3 มาตรการกระตุ้นเศรษฐกิจ ดันเม็ดเงินเข้าระบบ 2 แสนล้าน ไตรมาสที่ 4/63 ด้าน "อาคมุ" ไม่สนภาวะเมืองแตก เร่งทำ 4 ภาระหลัก ดูแลสภาพคล่อง กระตุ้นกำลังซื้อ ท่องเที่ยว และเบิกจ่ายภาครัฐ โบรกฯ มองเป็นสัญญาณบวก

ข้อมูลธุรกรรมขายชอร์ต (Short Sales)

	Symbol (12 Oct'20)	Volume (Shares)	Value (Baht)	% Short Sale Volume Comparing with Main Board	% Short Sale Value Comparing with Main Board
1	PTT	7,585,900	257,634,175.00	9.65	9.67
2	CPF	5,882,900	158,815,150.00	8.68	8.74
3	AOT	2,288,000	131,674,050.00	19.04	19.04
4	KBANK	850,100	64,031,475.00	4.85	4.85
5	PTTEP	675,400	55,790,925.00	6.99	7
6	KBANK-R	690,200	52,140,050.00	3.94	3.95
7	IVL	2,040,700	48,220,120.00	3.1	3.09
8	MINT	2,250,500	44,803,310.00	5.15	5.17
9	GULF	1,357,800	42,961,900.00	7.6	7.59
10	EA	943,500	41,492,925.00	6.72	6.72
11	CPALL	652,200	39,416,200.00	4.03	4.04
12	SCB	588,500	39,267,800.00	5.64	5.63
13	EA-R	806,800	35,529,300.00	5.75	5.76
14	TU	2,109,500	32,925,910.00	7.24	7.24
15	DTAC-R	825,000	27,927,500.00	15.61	15.6
16	SCB-R	350,400	23,432,725.00	3.36	3.36
17	MINT-R	1,093,400	21,665,550.00	2.5	2.5
18	GPSC	354,000	20,930,650.00	6.12	6.11
19	BBL	212,900	20,474,025.00	3.14	3.14
20	HMPRO	1,326,600	19,964,270.00	6.5	6.52
21	TASCO	1,281,300	19,261,700.00	7.13	7.13
22	TMB	21,919,000	18,850,340.00	17.68	17.68
23	BGRIM	425,300	18,657,000.00	5.04	5.01
24	EGCO	90,100	17,321,550.00	5.26	5.27
25	RATCH	328,100	17,196,225.00	6.05	6.06
26	CPF-R	600,000	16,100,000.00	0.88	0.89
27	ERW	5,246,500	15,228,186.00	18.24	18.28
28	PTTGC	356,100	14,743,750.00	3.45	3.44
29	BDMS	724,600	13,837,150.00	3.26	3.28
30	SUPER	13,938,600	12,437,453.00	2.76	2.74
31	RATCH-R	230,000	12,004,050.00	4.24	4.23
32	TOP	320,600	11,571,075.00	4.69	4.68
33	MTC	223,000	11,438,500.00	9.14	9.1
34	TU-R	682,200	10,627,520.00	2.34	2.34
35	SAWAD	212,900	10,450,275.00	2.88	2.89
36	GLOBAL	538,300	10,288,040.00	8.09	8.1
37	INTUCH	195,400	10,268,500.00	6.41	6.4
38	ADVANC	56,300	10,020,050.00	2.54	2.54
39	BANPU	1,508,100	9,763,745.00	2.07	2.05
40	WHA-R	3,385,400	9,763,692.00	4.43	4.44
41	CBG	80,700	9,761,050.00	3.15	3.13
42	TISCO	141,700	9,585,450.00	1.36	1.36
43	STA-R	315,700	9,357,975.00	0.5	0.5
44	CPN	205,000	9,112,375.00	4.92	4.95
45	IRPC-R	4,050,100	8,574,642.00	8.55	8.53
46	WHA	2,878,900	8,286,274.00	3.77	3.77

Source: SETSMART

ข้อมูลแบบรายงานการเปลี่ยนแปลงการถือหลักทรัพย์และสัญญาซื้อขายล่วงหน้าของผู้บริหาร (แบบ 59)

ชื่อบริษัท	ชื่อผู้บริหาร	ประเภทหลักทรัพย์	วันที่ได้มา/ จำหน่าย	จำนวน	ราคา	วิธีการได้มา/ จำหน่าย
CMC	นาย วิเชียร แพทยานันท์	หุ้นสามัญ	05/10/2563	165,000	0.84	ขาย
BKER	นาย กวินทร์ เขี่ยมสกุลรัตน์	หน่วยทรัสต์	07/10/2563	30,000	5.6	ซื้อ
BKER	นาย กวินทร์ เขี่ยมสกุลรัตน์	หน่วยทรัสต์	12/10/2563	15,000	5.7	ซื้อ
EA	นาย สมบูรณ์ อากุณีย์	หุ้นสามัญ	12/10/2563	100,000	44.5	ขาย

Source: www.sec.or.th

แบบรายงานการได้มาหรือจำหน่ายหลักทรัพย์ของกิจการ (แบบ 246-2)
(Corporate Share Trade)

หลักทรัพย์	ชื่อผู้ได้มา/จำหน่าย	วิธีการ	ประเภท หลักทรัพย์	% ก่อน ได้มา/ จำหน่าย	% ได้มา/ จำหน่าย	% หลัง ได้มา/ จำหน่าย	วันที่ได้มา/ จำหน่าย
MORE	นาย สามารถ ชัยศิริพัฒนา	จำหน่าย	หุ้น	5.206	4.3638	0.8421	08/10/2563

Source: www.sec.or.th

กำหนดการประชุมคณะกรรมการนโยบายการเงิน (กนง.) ประจำปี 2563

ครั้งที่	วันประชุม กนง.	วันเผยแพร่รายงานนโยบายการเงิน
1/2563	พุธที่ 5 กุมภาพันธ์ 2563	
2/2563	พุธที่ 25 มีนาคม 2563	พุธที่ 8 เมษายน 2563
3/2563	พุธที่ 20 พฤษภาคม 2563	
4/2563	พุธที่ 24 มิถุนายน 2563	พุธที่ 8 กรกฎาคม 2563
5/2563	พุธที่ 5 สิงหาคม 2563	
6/2563	พุธที่ 23 กันยายน 2563	พุธที่ 7 ตุลาคม 2563
7/2563	พุธที่ 18 พฤศจิกายน 2563	
8/2563	พุธที่ 23 ธันวาคม 2563	พุธที่ 6 มกราคม 2564

RHB Guide to Investment Ratings

- Buy:** Share price may exceed 10% over the next 12 months
Trading Buy: Share price may exceed 15% over the next 3 months, however longer-term outlook remains uncertain
Neutral: Share price may fall within the range of +/- 10% over the next 12 months
Take Profit: Target price has been attained. Look to accumulate at lower levels
Sell: Share price may fall by more than 10% over the next 12 months
Not Rated: Stock is not within regular research coverage

Investment Research Disclaimers

RHB has issued this report for information purposes only. This report is intended for circulation amongst RHB and its affiliates' clients generally or such persons as may be deemed eligible by RHB to receive this report and does not have regard to the specific investment objectives, financial situation and the particular needs of any specific person who may receive this report. This report is not intended, and should not under any circumstances be construed as, an offer or a solicitation of an offer to buy or sell the securities referred to herein or any related financial instruments.

This report may further consist of, whether in whole or in part, summaries, research, compilations, extracts or analysis that has been prepared by RHB's strategic, joint venture and/or business partners. No representation or warranty (express or implied) is given as to the accuracy or completeness of such information and accordingly investors should make their own informed decisions before relying on the same.

This report is not directed to, or intended for distribution to or use by, any person or entity who is a citizen or resident of or located in any locality, state, country or other jurisdiction where such distribution, publication, availability or use would be contrary to the applicable laws or regulations. By accepting this report, the recipient hereof (i) represents and warrants that it is lawfully able to receive this document under the laws and regulations of the jurisdiction in which it is located or other applicable laws and (ii) acknowledges and agrees to be bound by the limitations contained herein. Any failure to comply with these limitations may constitute a violation of applicable laws.

All the information contained herein is based upon publicly available information and has been obtained from sources that RHB believes to be reliable and correct at the time of issue of this report. However, such sources have not been independently verified by RHB and/or its affiliates and this report does not purport to contain all information that a prospective investor may require. The opinions expressed herein are RHB's present opinions only and are subject to change without prior notice. RHB is not under any obligation to update or keep current the information and opinions expressed herein or to provide the recipient with access to any additional information. Consequently, RHB does not guarantee, represent or warrant, expressly or impliedly, as to the adequacy, accuracy, reliability, fairness or completeness of the information and opinion contained in this report. Neither RHB (including its officers, directors, associates, connected parties, and/or employees) nor does any of its agents accept any liability for any direct, indirect or consequential losses, loss of profits and/or damages that may arise from the use or reliance of this research report and/or further communications given in relation to this report. Any such responsibility or liability is hereby expressly disclaimed.

Whilst every effort is made to ensure that statement of facts made in this report are accurate, all estimates, projections, forecasts, expressions of opinion and other subjective judgments contained in this report are based on assumptions considered to be reasonable and must not be construed as a representation that the matters referred to therein will occur. Different assumptions by RHB or any other source may yield substantially different results and recommendations contained on one type of research product may differ from recommendations contained in other types of research. The performance of currencies may affect the value of, or income from, the securities or any other financial instruments referenced in this report. Holders of depositary receipts backed by the securities discussed in this report assume currency risk. Past performance is not a guide to future performance. Income from investments may fluctuate. The price or value of the investments to which this report relates, either directly or indirectly, may fall or rise against the interest of investors.

This report does not purport to be comprehensive or to contain all the information that a prospective investor may need in order to make an investment decision. The recipient of this report is making its own independent assessment and decisions regarding any securities or financial instruments referenced herein. Any investment discussed or recommended in this report may be unsuitable for an investor depending on the investor's specific investment objectives and financial position. The material in this report is general information intended for recipients who understand the risks of investing in financial instruments. This report does not take into account whether an investment or course of action and any associated risks are suitable for the recipient. Any recommendations contained in this report must therefore not be relied upon as investment advice based on the recipient's personal circumstances. Investors should make their own independent evaluation of the information contained herein, consider their own investment objective, financial situation and particular needs and seek their own financial, business, legal, tax and other advice regarding the appropriateness of investing in any securities or the investment strategies discussed or recommended in this report.

This report may contain forward-looking statements which are often but not always identified by the use of words such as "believe", "estimate", "intend" and "expect" and statements that an event or result "may", "will" or "might" occur or be achieved and other similar expressions. Such forward-looking statements are based on assumptions made and information currently available to RHB and are subject to known and unknown risks, uncertainties

and other factors which may cause the actual results, performance or achievement to be materially different from any future results, performance or achievement, expressed or implied by such forward-looking statements. Caution should be taken with respect to such statements and recipients of this report should not place undue reliance on any such forward-looking statements. RHB expressly disclaims any obligation to update or revise any forward-looking statements, whether as a result of new information, future events or circumstances after the date of this publication or to reflect the occurrence of unanticipated event

The use of any website to access this report electronically is done at the recipient's own risk, and it is the recipient's sole responsibility to take precautions to ensure that it is free from viruses or other items of a destructive nature. This report may also provide the addresses of, or contain hyperlinks to, websites. RHB takes no responsibility for the content contained therein. Such addresses or hyperlinks (including addresses or hyperlinks to RHB own website material) are provided solely for the recipient's convenience. The information and the content of the linked site do not in any way form part of this report. Accessing such website or following such link through the report or RHB website shall be at the recipient's own risk.

This report may contain information obtained from third parties. Third party content providers do not guarantee the accuracy, completeness, timeliness or availability of any information and are not responsible for any errors or omissions (negligent or otherwise), regardless of the cause, or for the results obtained from the use of such content. Third party content providers give no express or implied warranties, including, but not limited to, any warranties of merchantability or fitness for a particular purpose or use. Third party content providers shall not be liable for any direct, indirect, incidental, exemplary, compensatory, punitive, special or consequential damages, costs, expenses, legal fees, or losses (including lost income or profits and opportunity costs) in connection with any use of their content.

The research analysts responsible for the production of this report hereby certifies that the views expressed herein accurately and exclusively reflect his or her personal views and opinions about any and all of the issuers or securities analysed in this report and were prepared independently and autonomously. The research analysts that authored this report are precluded by RHB in all circumstances from trading in the securities or other financial instruments referenced in the report, or from having an interest in the company(ies) that they cover.

The contents of this report is strictly confidential and may not be copied, reproduced, published, distributed, transmitted or passed, in whole or in part, to any other person without the prior express written consent of RHB and/or its affiliates. This report has been delivered to RHB and its affiliates' clients for information purposes only and upon the express understanding that such parties will use it only for the purposes set forth above. By electing to view or accepting a copy of this report, the recipients have agreed that they will not print, copy, videotape, record, hyperlink, download, or otherwise attempt to reproduce or re-transmit (in any form including hard copy or electronic distribution format) the contents of this report. RHB and/or its affiliates accepts no liability whatsoever for the actions of third parties in this respect.

The contents of this report are subject to copyright. Please refer to Restrictions on Distribution below for information regarding the distributors of this report. Recipients must not reproduce or disseminate any content or findings of this report without the express permission of RHB and the distributors.

The securities mentioned in this publication may not be eligible for sale in some states or countries or certain categories of investors. The recipient of this report should have regard to the laws of the recipient's place of domicile when contemplating transactions in the securities or other financial instruments referred to herein. The securities discussed in this report may not have been registered in such jurisdiction. Without prejudice to the foregoing, the recipient is to note that additional disclaimers, warnings or qualifications may apply based on geographical location of the person or entity receiving this report.

The term "RHB" shall denote, where appropriate, the relevant entity distributing or disseminating the report in the particular jurisdiction referenced below, or, in every other case, RHB Investment Bank Berhad and its affiliates, subsidiaries and related companies.

RESTRICTIONS ON DISTRIBUTION

Malaysia

This report is issued and distributed in Malaysia by RHB Investment Bank Bhd. The views and opinions in this report are our own as of the date hereof and is subject to change. If the Financial Services and Markets Act of the United Kingdom or the rules of the Financial Conduct Authority apply to a recipient, our obligations owed to such recipient therein are unaffected. RHB Investment Bank Bhd has no obligation to update its opinion or the information in this report.

Thailand

This report is issued and distributed in the Kingdom of Thailand by RHB Securities (Thailand) PCL, a licensed securities company that is authorised by the Ministry of Finance, regulated by the Securities and Exchange Commission of Thailand and is a member of the Stock Exchange of Thailand. The Thai Institute of Directors Association has disclosed the Corporate Governance Report of Thai Listed Companies made pursuant to the policy of the Securities and Exchange Commission of Thailand. RHB Securities (Thailand) PCL does not endorse, confirm nor certify the result of the Corporate Governance Report of Thai Listed Companies.

Indonesia

This report is issued and distributed in Indonesia by PT RHB Sekuritas Indonesia. This research does not constitute an offering document and it should not be construed as an offer of securities in Indonesia. Any securities offered or sold, directly or indirectly, in Indonesia or to any Indonesian citizen or corporation (wherever located) or to any Indonesian resident in a manner which constitutes a public offering under Indonesian laws and regulations must comply with the prevailing Indonesian laws and regulations.

Singapore

This report is issued and distributed in Singapore by RHB Bank Berhad (Singapore branch) which is a holder of a full bank licence and an exempt capital markets services licence and financial adviser regulated by the Monetary Authority of Singapore. RHB Bank Berhad (Singapore branch) may distribute reports produced by its respective foreign entities, affiliates or other foreign research houses pursuant to an arrangement under Regulation 32C of the Financial Advisers Regulations. Where the report is distributed in Singapore to a person who is not an Accredited Investor, Expert Investor or an Institutional Investor, RHB Bank Berhad (Singapore branch) accepts legal responsibility for the contents of the report to such persons only to the extent required by law. Singapore recipients should contact RHB Bank Berhad (Singapore branch) in respect of any matter arising from or in connection with the report.

United States

This report was prepared by RHB is meant for distribution solely and directly to "major" U.S. institutional investors as defined under, and pursuant to, the requirements of Rule 15a-6 under the U.S. Securities and Exchange Act of 1934, as amended (the "Exchange Act") via a registered U.S. broker-dealer as appointed by RHB from time to time. Accordingly, any access to this report via Bursa Marketplace or any other Electronic Services Provider is not intended for any party other than "major" US institutional investors (via a registered U.S broker-dealer), nor shall be deemed as solicitation by RHB in any manner. RHB is not registered as a broker-dealer in the United States and currently has not appointed a U.S. broker-dealer. Additionally, RHB does not offer brokerage services to U.S. persons. Any order for the purchase or sale of all securities discussed herein must be placed with and through a registered U.S. broker-dealer as appointed by RHB from time to time as required by the Exchange Act Rule 15a-6. For avoidance of doubt, RHB reiterates that it has not appointed any U.S. broker-dealer during the issuance of this report. This report is confidential and not intended for distribution to, or use by, persons other than the recipient and its employees, agents and advisors, as applicable. Additionally, where research is distributed via Electronic Service Provider, the analysts whose names appear in this report are not registered or qualified as research analysts in the United States and are not associated persons of any registered U.S. broker-dealer as appointed by RHB from time to time and therefore may not be subject to any applicable restrictions under Financial Industry Regulatory Authority ("FINRA") rules on communications with a subject company, public appearances and personal trading. Investing in any non-U.S. securities or related financial instruments discussed in this research report may present certain risks. The securities of non-U.S. issuers may not be registered with, or be subject to the regulations of, the U.S. Securities and Exchange Commission. Information on non-U.S. securities or related financial instruments may be limited. Foreign companies may not be subject to audit and reporting standards and regulatory requirements comparable to those in the United States. The financial instruments discussed in this report may not be suitable for all investors. Transactions in foreign markets may be subject to regulations that differ from or offer less protection than those in the United States.

Please refer to the following link ([RHB Research conflict disclosures – October 2020](#)) and the Disclosure of Conflict of Interest in each of the research reports provided in this email for more details.

Kuala Lumpur	Singapore
<p>RHB Investment Bank Bhd Level 3A, Tower One, RHB Centre Jalan Tun Razak Kuala Lumpur Malaysia Tel : +(60) 3 9280 8888 Fax : +(60) 3 9200 2216</p>	<p>RHB Bank Berhad (Singapore branch) 90 Cecil Street #04-00 RHB Bank Building Singapore 069531</p>
Jakarta	Bangkok
<p>PT RHB Sekuritas Indonesia Revenue Tower, 11th Floor, District 8 - SCBD Jl. Jendral Sudirman Kav 52-53 Jakarta 12190 Indonesia Tel : +6221 509 39 888 Fax : +6221 509 39 777</p>	<p>RHB Securities (Thailand) PCL 10th Floor, Sathorn Square Office Tower 98, North Sathorn Road, Silom Bangrak, Bangkok 10500 Thailand Tel: +(66) 2 088 9999 Fax : +(66) 2 088 9799</p>

สำนักงานใหญ่	สาขาสีลม	สาขาภคินทร์
ชั้น 8,10 อาคารสาทรสแควร์ ออฟฟิศ ทาวเวอร์ 98 ถนนสาทรเหนือ แขวงสีลม เขตบางรัก กรุงเทพมหานคร 10500 Tel: +66-(0)2-862-9999 Fax: +66-(0)2-108-0999	ชั้น 16 อาคารสีลมคอมเพล็กซ์ 191 ถนนสีลม แขวงสีลม เขตบางรัก กรุงเทพมหานคร 10500 Tel: +66-(0)2-200-2000 Fax: +66-(0)2-632-0191	ชั้น 1 อาคารภคินทร์ 9 ถนนรัชดาภิเษก แขวงดินแดง เขตดินแดง กรุงเทพมหานคร 10400 Tel: +66-(0)2-654-1999 Fax: +66-(0)2-654-1900
สาขาปิ่นเกล้า	สาขาวิภาวดีรังสิต	สาขาอัมรินทร์
ชั้น 19 อาคารศูนย์การค้าเซ็นทรัลพลาซ่า ปิ่นเกล้า 7/129 – 221 ถนนบรมราชชนนี แขวงอรุณอัมรินทร์ เขตบางกอกน้อย กรุงเทพมหานคร 10700 Tel: +66(0)-2-828-1555 Fax: +66-(0)2-828-1500	อาคารเกษมทรัพย์ ชั้น 1 89/1 ถนนวิภาวดีรังสิต แขวงจอมพล เขตจตุจักร กรุงเทพมหานคร 10900 Tel: +66 -(0)2-63- 9000 Fax: +66-(0)2-631-9099	ชั้น 15 อาคารอัมรินทร์ทาวเวอร์ 500 ถนนเพลินจิต แขวงลุมพินี เขตปทุมวัน จังหวัดกรุงเทพฯ 10330 Tel: +66-(0)2-652- 4899 Fax: +66 -(0)2-652-4899
สาขาเชียงใหม่	สาขาหาดใหญ่	
314/1 หมู่ที่ 5 ต.สันทรายน้อย อ.สันทราย จ. เชียงใหม่ 50210 Tel: +66-(0)52-00-4999 Fax: +66-(0)52-00-4998	127 – 129 ถนนศรีภูวนารถ ตำบลหาดใหญ่ อำเภอหาดใหญ่ จังหวัดสงขลา 90110 Tel: +66-74-891-999 Fax: +66-(0)74-89- 900	