

Market Comment

Saravut Tachochavalit, Analyst
TEL : +66 (2) 088-9754
EMAIL : Saravut.ta@rhbgroup.com

ติดตามการชุมนุมทางการเมือง

SET Index Data



	Open	High	Low	Closed	Chg.	Chg.%	Value (mn)	P/E (x)	P/BV (x)	Yield (%)	Market Cap (mn)
Up	444										
Down	1,104										
Unchanged	402										

SET 50-100 – MAI – Futures Index

	Closed	Chg.	(%)
SET 50	800.79	-4.17	-0.52
SET 100	1,796.99	-10.77	-0.60
S50_Con	799.10	-5.50	-0.68
MAI Index	323.12	-2.56	-0.79

Trading Breakdown: Daily

(Bt,m)	Buy	Sell	Net
Institution	5,807.85	5,530.68	277.18
Proprietary	5,817.14	6,577.32	-760.18
Foreign	15,583.51	16,923.38	-1,339.88
Local	24,092.57	22,269.69	1,822.88

Trading Breakdown: Month to Date

(Bt,m)	Buy	Sell	Net
Institution	39,993.31	36,775.09	3,218.24
Proprietary	44,585.28	43,965.47	619.82
Foreign	116,658.26	124,686.30	-8,028.05
Local	153,507.60	149,317.61	4,189.98

World Markets Index

	Closed	Chg.	(%)
Dow Jones	28,586.90	161.39	0.57
NASDAQ	11,579.94	158.96	1.39
FTSE 100	6,016.65	38.62	0.65
Nikkei	23,619.69	-27.38	-0.12
Hang Seng	24,119.13	-74.22	-0.31

Foreign Exchange Rates

	Closed	Chg.	(%)
US Dollar	31.11	0.12	-0.38
Baht (Onshore)	105.63	0.01	-0.01
Euro	1.18	0.00	-0.11

Commodities

	Closed	Chg.	(%)
Oil: Brent	41.12	-0.42	-1.01
Oil: Dubai	40.75	0.26	0.64
Oil: Nymex	40.60	-0.59	-1.43
Gold	1,926.79	-3.61	-0.19
Zinc	2,415.50	59.50	2.53
BDIY Index	1,892.00	-78.00	-3.96

Source: Bloomberg

ตลาดหุ้นสหรัฐฯปิดบวก นักลงทุนยังคงคาดว่าจะมีความคืบหน้าในการเจรจา มาตรการกระตุ้นเศรษฐกิจสหรัฐฯรอบใหม่ คาดว่าการเจรจาจะระหว่างนางแนนซี เพโลซี ประธานสภาผู้แทนราษฎรและนายสตีเวน มนูชิน รัฐมนตรีคลังสหรัฐฯจะ ยังคงดำเนินต่อไป ทำให้ DOW JONES, NASDAQ, S&P500 ปิด 0.43%, 0.50%, 0.80%

ตลาดหุ้นยุโรปปิดบวก นักลงทุนมีความหวังเกี่ยวกับการออกมาตรการกระตุ้น เศรษฐกิจรอบใหม่ในสหรัฐฯ รวมถึงการคาดการณ์แนวโน้มผลประกอบการในเชิง บวกจากบริษัทยุโรป ทำให้ DAX, FTSE, CAC40, FTMIB ปิด 0.07%, 0.65%, 0.71%, 0.07%

สัญญาน้ำมันดิบ WTI ส่งมอบเดือนพ.ย. ลดลง 0.59 ดอลลาร์ ปิดที่ 40.60 ดอลลาร์/บาร์เรล ส่วนสัญญาน้ำมันดิบเบรนท์ส่งมอบเดือนธ.ค.ลดลง 0.49 ดอลลาร์ ปิดที่ 42.85 ดอลลาร์/บาร์เรล จากรายงานข่าวที่ว่า การประท้วงเป็นเวลา 10 วัน ของแรงงานในอุตสาหกรรมน้ำมันของนอร์เวย์ได้ยุติลงแล้ว นอกจากนี้มีรายงาน จากเบเกอร์ ฮิวจ์ ซึ่งเป็นผู้ให้บริการขุดเจาะน้ำมันของสหรัฐฯ ว่ามีจำนวนแท่นขุด เจาะในสหรัฐฯ เพิ่มขึ้น 4 แท่น สู่อันดับ 193 แท่น

ตลาดหุ้นไทยวันศุกร์ที่ผ่านมาปรับลดลงจากแรงขายทำกำไรในระยะสั้น หลังตลาด ได้ปรับขึ้นขานรับมาตรการกระตุ้นเศรษฐกิจของภาครัฐไปพอสมควรแล้ว ทั้งในเรื่อง การบริโภคภายในประเทศ และการท่องเที่ยวซึ่งคาดว่าจะเริ่มเปิดรับนักท่องเที่ยว ต่างชาติในช่วงปลายเดือนนี้เป็นต้นไป และกระทรวงสาธารณสุขเตรียมทดสอบการ คัดกรองและระบบสาธารณสุขใหม่ เพื่อคลายล็อกและร่นระยะเวลาในการกักตัว นักท่องเที่ยวลง เพื่อเปิดรับนักท่องเที่ยวต่างชาติเพิ่มขึ้น แต่อย่างไรก็ตามสัปดาห์นี้ จะมีการชุมนุมทางการเมืองในช่วงกลางสัปดาห์ (14 ต.ค.) ทำให้นักลงทุนชะลอ การเก็งกำไร เพื่อติดตามสถานการณ์ ทางด้านตลาดหุ้นในภูมิภาคมีทั้งบวกและลบ รอดความคืบหน้าของมาตรการกระตุ้นเศรษฐกิจของสหรัฐฯ ที่ยังมีความไม่แน่นอน อยู่ เนื่องจากยังมีความเห็นต่างระหว่างพรรคเดโมแครต ที่ต้องการผลักดันเม็ดเงิน กระตุ้นเศรษฐกิจในวงเงินที่สูง เพื่อชิงฐานเสียง ในขณะที่ทรัมป์และคณะทำงาน ต้องการผลักดันการเยียวยาเศรษฐกิจเป็นรายกลุ่ม อุตสาหกรรม และแจกเงินให้ ประชาชน ซึ่งเรามองว่าเป็นการชั่งชั่งฐานเสี่ยงทางการเมือง ทำให้ต่างฝ่ายยังไม่ ยอมกัน ทั้งนี้มีการคาดหมายว่าแนวโน้มที่นายโจ ไบเดน ผู้สมัครจากพรรคเดโม แครตจะชนะการเลือกตั้งประธานาธิบดีสหรัฐฯ ในวันที่ 3 พ.ย. นี้ ซึ่งจะทำให้มีการ ออกมาตรการกระตุ้นเศรษฐกิจสหรัฐฯ ครั้งใหญ่

ธนาคารกลางจีน (PBOC) ประกาศลดสัดส่วนการกันสำรองของสถาบันการเงิน ที่ต้อง กันเงินสดสำรอง 20% ของยอดการชำระบัญชีการทำธุรกรรมฟอร์เวิร์ดสกุล เงินต่างประเทศ เพื่อเป็นเงินทุนสำรองป้องกันความเสี่ยงสกุลเงินต่างประเทศ ปฏิกริยาเงินหยวนหลังมีการลดกันสำรอง เงินหยวนแข็งค่าขึ้น 1.4% เมื่อวันศุกร์ที่ ผ่านมา ซึ่งเรามองว่าการที่ค่าเงินหยวนแข็งค่าก็ยังคงดึงดูดเม็ดเงินจากต่างชาติ เพิ่มขึ้น ติดตามการปรับนำหนักการลงทุนของ MSCI ในเดือนหน้า ซึ่งมีความ เป็นไปได้ที่จะปรับเพิ่มน้ำหนักในตลาดหุ้นจีนเพิ่มขึ้น

แนวโน้มตลาดหุ้นไทยวันนี้คาดว่า แกว่งในกรอบแคบ แต่อาจมีแรงขายทำกำไร ในระยะสั้นออกมาติดตามการชุมนุมในสัปดาห์นี้ และการทยอยประกาศผล ประกอบการกลุ่มธนาคารพาณิชย์ในสัปดาห์นี้และสัปดาห์หน้า

กลยุทธ์การลงทุน

Trading : พันตัวไม่ข้ามแนวต้านแถวๆ 1,287 จุด แนะนำ ขาย

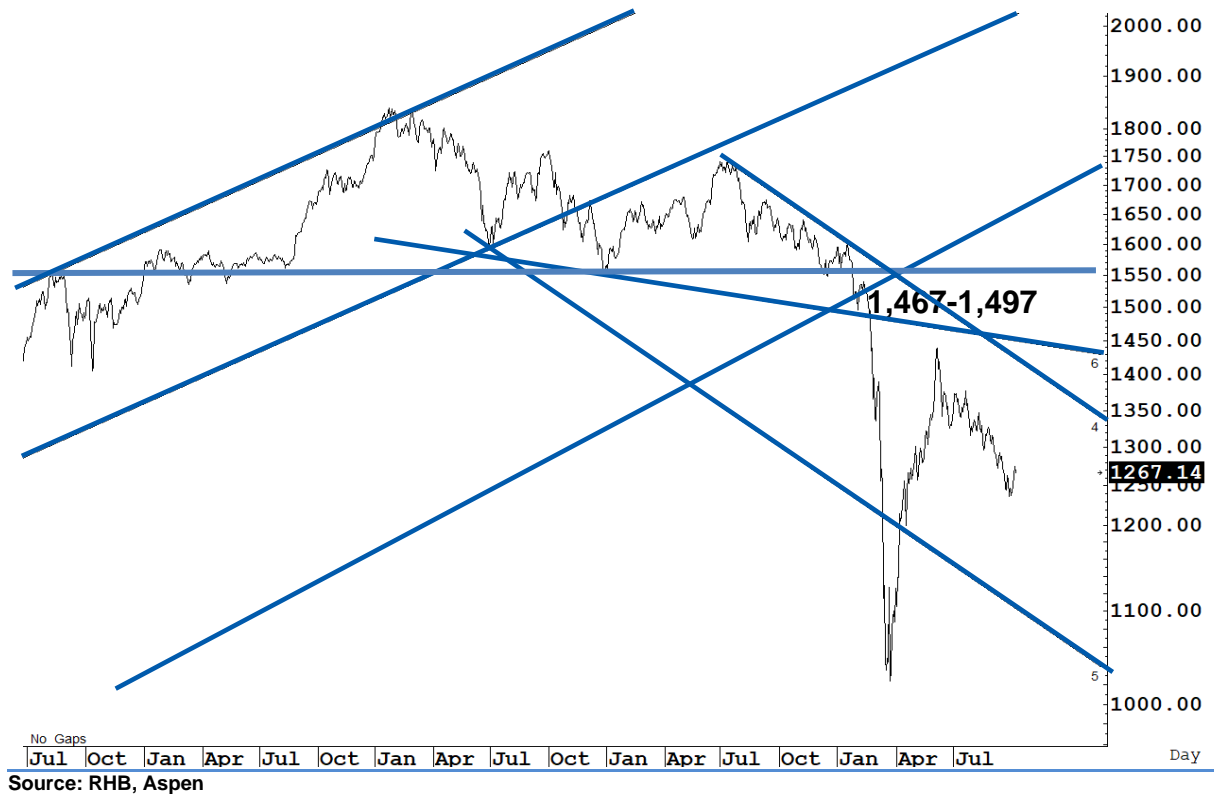
Technical Analyzer

Saravut Tachochavalit, Analyst
 TEL : +66 (2) 088 9999 Ext. 9754
 EMAIL : Saravut.ta@rhbgroup.com

SET Index

ออกข้าง

Figure 1 : SET Index daily chart



Source: RHB, Aspen

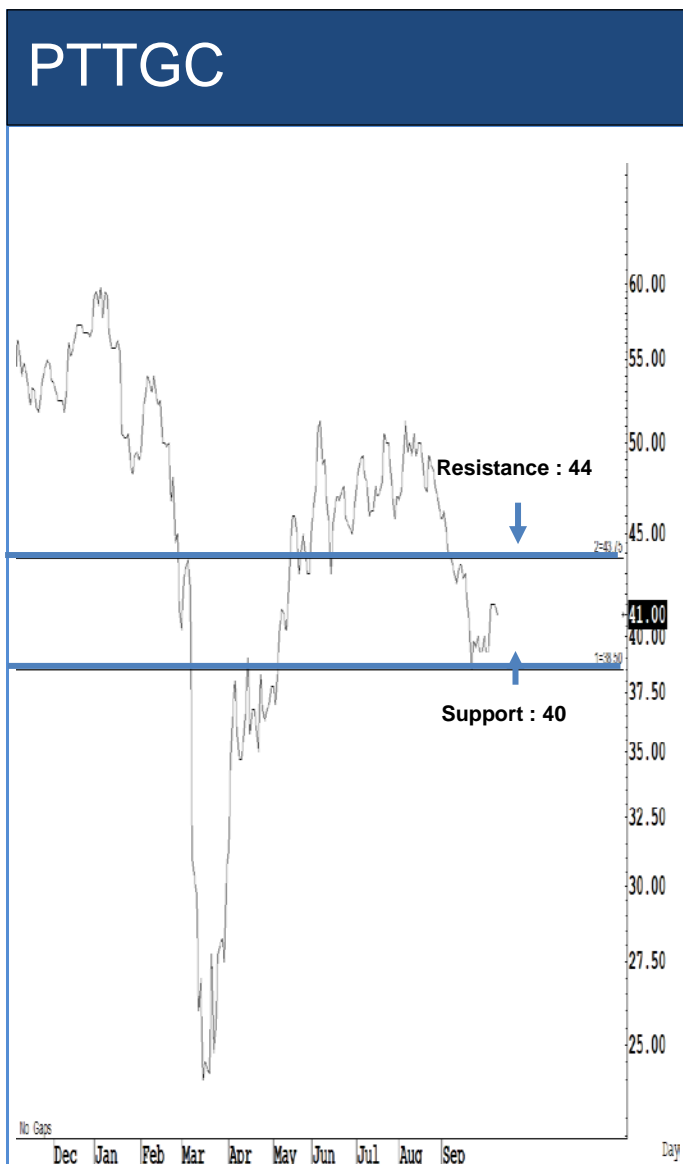
SET Index ปิดที่ 1,267.14 จุด -7.69 จุด มูลค่าการซื้อขาย 51,301 ล้านบาท ลดลงเมื่อเทียบกับปริมาณการซื้อขายวันก่อนหน้า โดยนักลงทุนต่างประเทศขายสุทธิ 1,340 ล้านบาท

ระยะกลาง : SET Index อยู่ในช่วงขาลง เดือนนี้ควรปิดเหนือระดับ 1,408 จุดเป็นอย่างน้อย จึงจะมีลุ้นฟื้นตัวในระยะกลาง สำหรับทิศทางในไตรมาส 4/2563 คาดว่ากรอบของ SET จะอยู่ระหว่าง 1,200-1,340 จุด แนะนำ ซื้อเมื่ออ่อนตัว เพื่อหวังผลขายทำกำไรเมื่อดัชนีฟื้นตัว กรอบในสัปดาห์นี้คาดว่า แนวโน้มกรอบระหว่าง 1,220-1,287 จุด แนะนำ ขึ้นขาย ลงซื้อ

ระยะสั้น : SET Index ย่อตัวกลับลงมามากครั้ง หลังติดกลับไม่ข้ามแถว ๆ 1,280 จุด วันนี้ไม่ข้ามแถว ๆ 1,277 จุดอีก แนะนำ ขายเพื่อหวังผลซื้อกลับเมื่ออ่อนตัว สั้น ๆ ไม่ต่ำกว่าแนวรับแถว ๆ 1,250 จุด แนะนำ trading ต่อได้

Saravut Tachochavalit, Analyst
 TEL : +66 (2) 088 9999 Ext. 9754
 EMAIL : Saravut.ta@rhbgroup.com

Trading Stocks



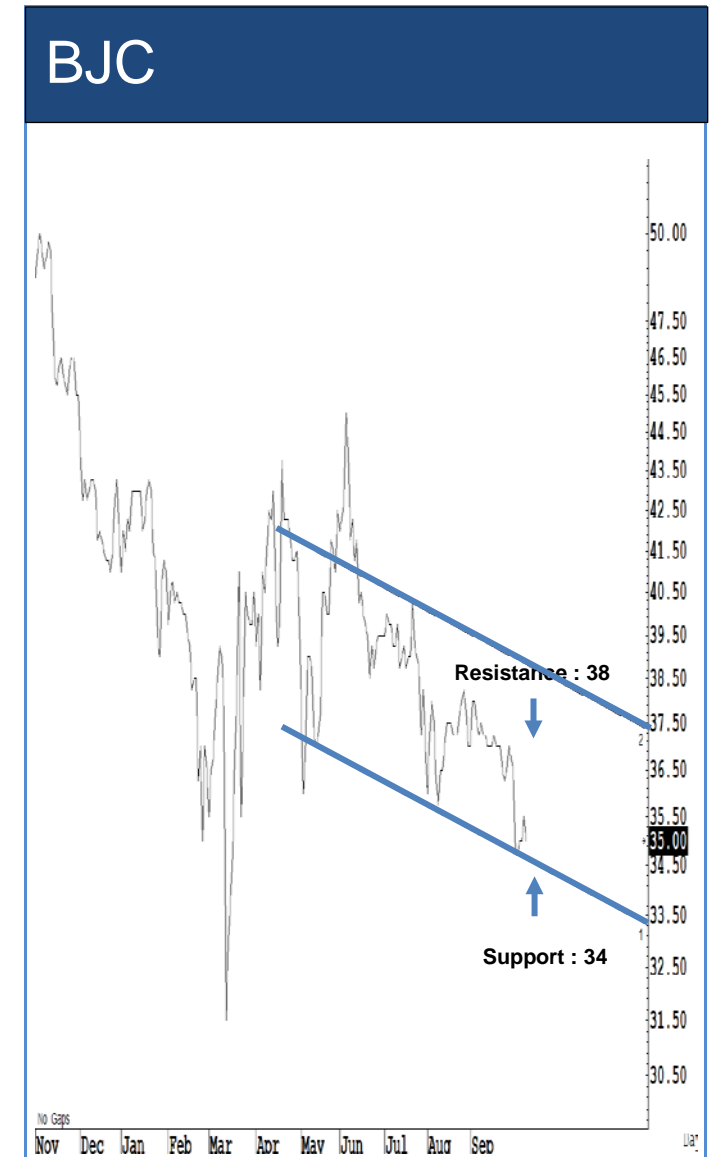
Source: RHB, Bloomberg

ระยะสั้นแกว่งในกรอบ **sideway** หรือในกรอบระหว่าง 40-44 บาท แนะนำ ลงซื้อ ขึ้นขายในกรอบดังกล่าว ส่วนจุดตัดขาดทุนจะอยู่ที่ 39.50 บาท



Source: RHB, Bloomberg

ระยะสั้นแกว่งในกรอบ **sideway** หรือในกรอบระหว่าง 64.50-71 บาท แนะนำ ลงซื้อ ขึ้นขายในกรอบดังกล่าว ส่วนจุดตัดขาดทุนจะอยู่ที่ 64 บาท

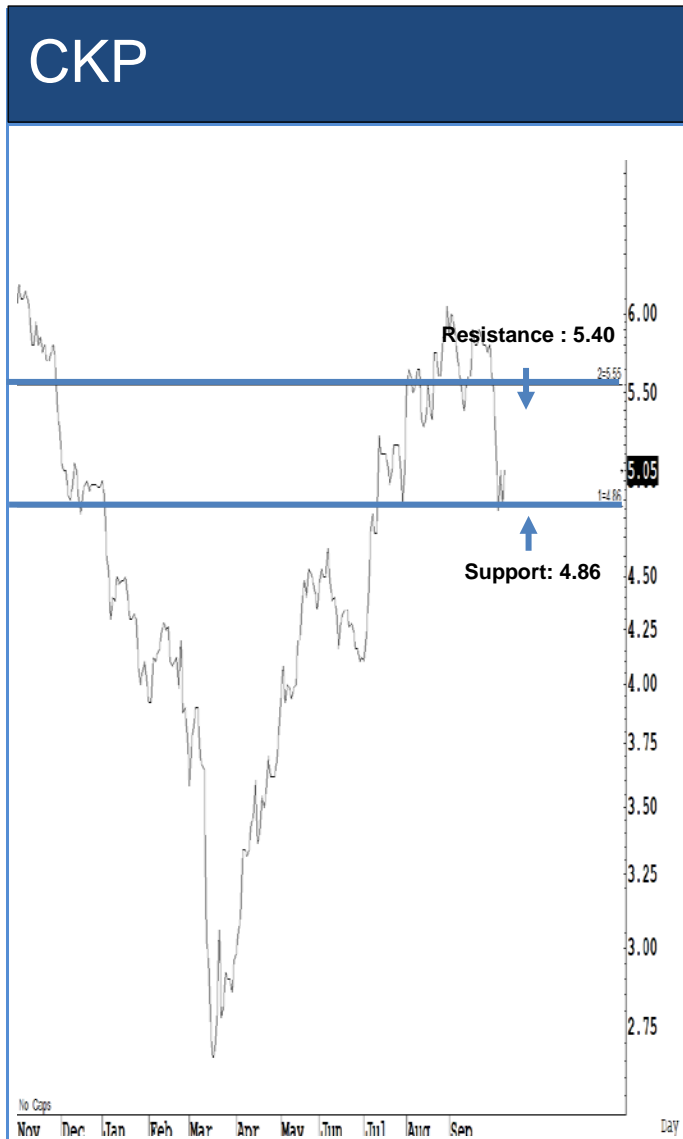


Source: RHB, Bloomberg

Source: RHB, Bloomberg

ระยะสั้นแกว่งในกรอบ **sideway** หรือในกรอบระหว่าง **14.50-15.80** บาท แนะนำ
 ลงซื้อ ขึ้นขายในกรอบดังกล่าว ส่วนจุดตัดขาดทุนจะอยู่ที่ **14.40** บาท

ระยะสั้นแกว่งในกรอบ **sideway** หรือในกรอบระหว่าง **34-38** บาท แนะนำ ลงซื้อ ขึ้น
 ขายในกรอบดังกล่าว ส่วนจุดตัดขาดทุนจะอยู่ที่ **33.50** บาท



Source: RHB, Bloomberg

Source: RHB, Bloomberg

ระยะสั้นแกว่งในกรอบ **sideway** หรือในกรอบระหว่าง **4.86-5.40** บาท แนะนำ ลง
ซื้อ ขึ้นขายในกรอบดังกล่าว ส่วนจุดตัดขาดทุนจะอยู่ที่ **4.84** บาท

ระยะสั้นแกว่งในกรอบ **sideway** หรือในกรอบระหว่าง **12.80-14.60** บาทแนะนำ ลง
ซื้อ ขึ้นขายในกรอบดังกล่าว ส่วนจุดตัดขาดทุนจะอยู่ที่ **12.70** บาท

Key Stock News (ที่มา: ข่าวหุ้น)

'ธุนินท์'ชี้แก้กฎหมาย EEC แจกสัญชาติดึงเงินทุนตปท. ชม'สุพัฒนพงษ์' ทุ่มงบและเป็นนักปฏิวัติมาคุมทีมเศรษฐกิจ

"เจ้าสุวัชรนิธ" ซีอีโวลูกคน EEC มาถูกทางแล้ว ใช้ความเป็น "เขตเศรษฐกิจพิเศษ" ออกกฎหมายให้ตรงความต้องการลงทุน เพื่อดึงนักธุรกิจทั่วโลกเข้ามาลงทุน ย้ำชัดอย่ากลัวว่าแย่งอาชีพคนไทย ต้องเอาคนเก่งมาช่วยสร้างประโยชน์ให้คนไทย และใช้โอกาสโควิด-19 ชูจุดขายดึงนักท่องเที่ยว พร้อมชมนายกรัฐมนตรีเลือก "สุพัฒนพงษ์" ถูกต้องแล้ว ทุ่มงบและเป็นนักปฏิวัติมาคุมทีมเศรษฐกิจ

BBL-SCB แกร่งสุด ครึ่งหลังมีกำไรแน่

สภาพัฒน์นคตปท. ถกด่วนสัปดาห์นี้ รับเมื่อสิ้นสุดมาตรการพักหนี้ 22 ต.ค. โบรกฯ ชี้หากไม่ต่อมาตรการ แบงก์เสียหนี้เสียพุ่ง แต่ประเมิน BBL, SCB, TISCO แกร่งสุด รองรับ NPL เพิ่มได้ 13-20% ที่ร่วมโครงการพักหนี้ การันตีกำไรครึ่งปีหลัง ส่วน KBANK, KTB และ TMB รองรับหนี้ได้เพียง 8% เสียขาดทุนทันที ระบุทุก 10% ของหนี้ที่เข้าร่วมโครงการกลายเป็น NPL แบงก์ต้องตั้งสำรอง 1.7 แสนล้านบาท

BGRIM ลุยสร้าง 7 เอสพีพี รวม 980 เมกะ 4 หมื่นล้าน

"BGRIM" ลุยก่อสร้างโรงไฟฟ้า SPP 7 โรง กำลังผลิตรวม 980 เมกะวัตต์ มูลค่า 4 หมื่นล้านบาท หลัง 5 แบงก์หนุนปล่อยสินเชื่อแล้ว ขณะที่ยังจอนำเข้า LNG สล็อตแรก 2.5 แสนตันในปี และเพิ่มเป็น 6.5 แสนตันในปี 65 พร้อมจัดซื้อที่ดินโครงการโรงไฟฟ้าในไทยและมาเลเซีย 700 เมกะวัตต์ในไตรมาส 1/64

NRF เจ้ราคาเหนือจอง 5 ปี ยอดขายพุ่ง 3 พันล้าน

"NRF" โชว์ฟอร์มแจ่ม! เทอร์วันแรกเหนือจองราคาพุ่ง 96.74% เปิดตลาด 9.05 บาท สะท้อนผลงานในอนาคตสดใส "ซีอีโอ" ลั่นนำเงินระดมทุนลุยขยายธุรกิจตามแผน เพื่อสร้างผลตอบแทนที่ดี ตั้งเป้าปี 67 ยอดขายพุ่งแตะ 3,000 ล้านบาท

บิ๊กซี-สถานทูตเยอรมนี จัดงานเทศกาลอาหาร โปรพิเศษวันนี-15 ต.ค.

"BIG C" ร่วมมือกับสถานทูตเยอรมนี จัดงาน "Taste of Germany : เทศกาลอาหารระดับพรีเมียมจากเยอรมนี พร้อมจัดโปรโมชันราคาพิเศษตั้งแต่วันที่ 1-15 ต.ค. 63 ณ บิ๊กซี ไฮเปอร์มาร์เก็ต และบิ๊กซี มาร์เก็ต 16 สาขาทั่วประเทศ

SPALI โชว์ยอดขาย Q3 โต 61% หนุน 9 เดือนแรกพุ่ง 2 หมื่นล้านบาท

"ศุภาลัย" เผยไตรมาส 3/63 กวาดยอดขาย 8,300 ล้านบาท โต 61% ทำสถิติสูงสุดรายไตรมาสในรอบ 2 ปี ต้นยอดขาย 9 เดือนพุ่ง 20,000 ล้านบาท คิดเป็น 79% ของเป้าที่ระบุไว้ 26,000 ล้านบาท หลัง 2 คอนโดฯ ใหม่ผลตอบรับดีเกินคาด โบรกฯ เชียร์ "ซีโอ" ราคาเป้าหมาย 20 บาท

TRUE ปรับโฉมชุดพนักงานทูลิป ชูแนวคิด 'ยูนิฟอร์มดีจิทัลรักษ์โลก'

"ทรู" ปรับโฉมชุดยูนิฟอร์มพนักงานทูลิป ให้เป็น "ยูนิฟอร์มดีจิทัลรักษ์โลก" ภายใต้แนวคิด "From Waste to Wear" เป็นมิตรกับสิ่งแวดล้อม 100% เชื่อมประสบการณ์ดิจิทัลระยะกับทรู 5G

CI ขนทัพ 9 โครงการ จัดแคมเปญส่งท้ายปี หวังกระตุ้นยอดขาย

"ชาญอิสสระฯ" ขน 9 โครงการ ทั้งในกรุงเทพฯ และต่างจังหวัด จัดแคมเปญใหญ่ส่งท้ายปี "ISSARA DAY YES ทุกดีล" หวังกระตุ้นตลาดอสังหาริมทรัพย์ในช่วงปลายปี

ราคา LNG ขยับตัวสูง ตีमानต์ในเอเชียเพิ่ม กักตุนไว้ใช้ฤดูหนาว

"สนพ." เผยราคา Spot LNG ขยับตัวสูง หลังจากความต้องการใช้ในเอเชียเพิ่ม เพื่อทดแทนโรงไฟฟ้าในเอเชียหยุดทำงาน ขณะที่ได้เตรียมความพร้อมสำหรับเข้าสู่ฤดูหนาว

ACG มั่นใจตลาดรถยนต์คึกคัก 'ซอนต้า' โชว์รุ่นใหม่ในงานมอเตอร์เอ็กซ์โป

"ACG" ดีลเลอร์รายใหญ่รถยนต์ซอนต้า มั่นใจยอดขายรถโตแรง อานิสงส์ค่ายรถเตรียมเปิดตัวรุ่นใหม่ ในงาน Motor Expo 2020 ระหว่างวันที่ 2-13 ธ.ค.นี้ พร้อมโปรแวง! กระตุ้นกำลังซื้อ ยาเตรียมเปิดตัวรถยนต์ทุกยี่ห้อ (Fast Fit) ตามแผน วางเป้าปี 64 ขยายได้มากกว่า 10 สาขา หนุนผลงานโตแกร่ง

SYNEX ลุ้นไตรมาส 3 เร็ว! เบ่งกำไร 148 ล้านบาท พุ่ง 115%

"ซินเน็ค" มีลุ้นบไตรมาส 3/63 เบ่งกำไร 148 ล้านบาท พุ่งกระโดด 115% หลังรายได้โต 8% จากความต้องการสินค้า WFH และอัตราค่าไรชชั่นต้นเพิ่มขึ้น คาดกำไรปี 63 โต 13% ตะ 594 ล้านบาท โบรกฯ เนะ "ซีโอ" เป้า 16.50 บาท

ADVANC จ่ายไลเซนส์ 1800 งด 2 เปิดตัว PLAY NEWS ต้นรายได้พุ่ง 1 พันล้าน

"ADVANC" ชำระเงินค่าประมูลคลื่น 1800 MHz งดที่ 2 จำนวน 3,346.69 ล้านบาทแล้ว พร้อมเปิดบริการ PLAY NEWS หนุน AIS PLAY ลูกค้าพุ่งกว่า 6 ล้านราย โภยกฯ ได้พุ่ง 1,000 ล้านบาทภายใน 2-3 ปี

IRPC ชื้อเป้า 2.80 บาท รอลุ้นกำไรฟื้นตัวปีหน้า ธุรกิจปิโตรฯ กระทบ

"ไออาร์พีซี" รอกำไรฟื้นปีหน้า ขณะที่ไตรมาส 3/63 รายได้ธุรกิจเคมีภัณฑ์กระทบตัว ช่วยชดเชย GRM จากธุรกิจโรงกลั่น โบรกฯชี้ราคาหุ้นถูกเกินพื้นฐาน แนะนำลงทุนที่พร้อมถือหุ้นเกิน 3-6 เดือน "ซีเอสสม" เป้าราคา 2.80 บาท

เศรษฐกิจไทยฟื้นตัวล่าช้า ไตรมาส 3 แนวโน้มหดตัวถึง 8.8%

เศรษฐกิจไทยมีแนวโน้มหดตัวประมาณ 8.8% ในช่วงไตรมาสสาม เมื่อคาดการณ์จากข้อมูลที่มีความถี่สูงล่าสุด ซึ่งถือว่าโตลดลงมากแม้ว่าดีขึ้นจากไตรมาส 2 ที่หดตัวถึง 12.2% ความหวังที่จะกลับมาโตเป็นบวก ต้องรอจนถึงไตรมาสสองของปีหน้า และแม้แต่หลังจากนั้นก็ไม่น่าฟื้นตัวมาก หากยังคงปิดพรมแดนหรือนักท่องเที่ยวไม่สามารถกลับมาเมื่อยกเลิกมาตรการต่างๆ แล้ว

ท่องเที่ยว-ยอดขายปลีกจีนฟื้นตัวแข็งแกร่ง

การท่องเที่ยวภายในประเทศของจีนฟื้นตัวอย่างแข็งแกร่งในช่วงวันหยุดโกลเด้น วีค แม้ว่ายังไม่เท่าปีที่แล้ว โดยได้รับแรงหนุนจากความสำเร็จในการกำจัดไวรัสโคโรนา ขณะเดียวกัน ยอดขายเฉลี่ยต่อวันของบริษัทค้าปลีกในช่วงวันหยุดก็เพิ่มขึ้น 4.9% นักเศรษฐศาสตร์ชี้ การฟื้นตัวอย่างรวดเร็วอาจช่วยบรรเทาความกังวลต่อแรงส่งในการเติบโตของจีน แต่ก็ยังเร็วเกินไปที่จะอิมโอบใจ

บ้านมือสอง'ธอส'สุดฮอต! ชัวโมงเดียว ลูกค้าแห่ประมูล 32 ล้านบาท

ธอส. เผยผลการจัดมทกรรม 10.10 ประมูลบ้านออนไลน์กับ ธอส. ประจำเดือนตุลาคม ประมูลผ่านแอป GH Bank Smart NPA เปิดประมูล 1 ชั่วโมง ระหว่างเวลา 12.00-13.00 น. พบว่าเจ้าหน้าที่ทรัพย์ได้ทั้งสิ้น 22 รายการ คิดเป็นจำนวนทรัพย์ที่จำหน่ายได้มากกว่า 50% มูลค่ารวม 32.05 ล้านบาท

TQM ขาย 3.68ล. หนุน ให้กองทุนต่างชาติ หวังเพิ่มสภาพคล่อง

ผู้บริหาร TQM เผย ขายบิลลัด 3.68 ล้านหุ้น ราว 1.23% ให้กองทุนต่างชาติ หวังเพิ่มสภาพคล่อง ยืนยันไม่ส่งผลกระทบต่อการบริหารธุรกิจ ยังคงสัดส่วนผู้ถือหุ้นใหญ่เกือบ 60%

กองทุนไทยยิ่งเสี่ยงยิ่งดี ยิ่งสูง และจัดพอร์ตรับความเสี่ยงให้เหมาะสม

มอร์นิ่งสตาร์ ชี้ กองทุนไทยยิ่งเสี่ยง ผลตอบแทนยิ่งสูง แต่ผลตอบแทนก็อาจหดตัวได้ในช่วงที่ตลาดไม่ปกติ แนะนำลงทุนต้องพิจารณาความเสี่ยงการลงทุนให้เหมาะสม เพื่อไม่ให้กระทบกับผลตอบแทนพอร์ตการลงทุนในระยะยาว

ธพ.พักหนี้ต่อ 6 เดือน อุ่มกลุ่มลูกค้าเอสเอ็มอี

ธนาคารพัฒนาวิสาหกิจขนาดกลางและขนาดย่อมฯ ต่ออายุมาตรการพักชำระหนี้เงินต้นอีก 6 เดือน หลังครบ 22 ตุลาคมนี้ ถ้าสุดขอมจำนวน 4,576 ราย วงเงิน 7,207 ล้านบาท พร้อมจับมือ ธนาคารอิสลามแห่งประเทศไทยผ่านโครงการ "วันใหม่-ไปต่อ" ปรับปรุงโครงสร้างทางการเงินให้เอสเอ็มอี

หุ้นไทยยังผันผวน แนะนำให้พักเงิน ผ่านกองทุน K-Cash

บล.โนมูระ แนะนำลงทุนพักเงินผ่าน "กองทุนเปิด เค บริหารเงิน (K-Cash)" รับความผันผวนของตลาดหุ้นไทย หลัง "ทรัมป์" ส่งสัญญาณมาตรการกระตุ้นเศรษฐกิจเฟส 4 และแนวโน้มน้ำมันดิบ Brent เพิ่มขึ้น 3.22%

ข้อมูลธุรกรรมขายชอร์ต (Short Sales)

Symbol (9 Oct'20)	Volume (Shares)	Value (Baht)	% Short Sale Volume Comparing with Main Board	% Short Sale Value Comparing with Main Board
1 AOT	3,644,200	209,835,975.00	19.84	19.83
2 PTT	4,660,600	153,972,850.00	11.98	11.92
3 CPF	3,723,400	103,335,050.00	11.73	11.74
4 ADVANC	505,900	89,652,600.00	11.75	11.75
5 PTTEP	815,200	67,910,225.00	6.27	6.26
6 PTTEP-R	802,200	66,639,575.00	6.17	6.15
7 GULF	1,925,500	60,265,675.00	9.07	9.02
8 KBANK	703,400	53,205,975.00	5.62	5.62
9 BBL	549,300	52,246,875.00	8.72	8.72
10 EA	1,190,500	50,745,600.00	6.33	6.33
11 IVL	2,179,100	50,523,000.00	6.03	6.04
12 MINT	2,164,100	43,531,980.00	5.31	5.32
13 CPALL	649,300	39,473,775.00	5.84	5.84
14 EA-R	744,000	31,830,925.00	3.96	3.97
15 DTAC-R	944,300	31,774,075.00	14.01	14.01
16 MINT-R	1,512,900	30,612,930.00	3.71	3.74
17 MTC	578,000	30,031,175.00	11.04	11.04
18 PTTGC-R	625,200	25,690,900.00	7.05	7.04
19 TESCO	1,668,100	25,509,940.00	1.69	1.69
20 KBANK-R	335,900	25,435,450.00	2.68	2.68
21 PTTGC	615,400	25,308,075.00	6.94	6.93
22 SPALI	1,427,200	23,597,070.00	15.53	15.52
23 BDMS	1,213,000	23,289,600.00	4.86	4.86
24 CPF-R	814,700	22,704,250.00	2.57	2.58
25 TU	1,403,600	22,162,290.00	3.83	3.84
26 BANPU	3,421,900	21,813,835.00	5.73	5.74
27 ADVANC-R	118,200	20,908,550.00	2.75	2.74
28 CBG	167,200	20,386,150.00	3.6	3.6
29 SCC	58,100	20,280,100.00	3.58	3.58
30 BGRIM	466,200	20,069,800.00	8.41	8.41
31 HMPRO	1,297,200	19,839,350.00	4.49	4.49
32 EGCO	101,600	19,637,050.00	4.5	4.49
33 SCB-R	290,900	19,140,225.00	3.85	3.84
34 KCE	560,000	19,040,000.00	7.53	7.51
35 DELTA	93,300	18,425,000.00	2.38	2.38
36 SCB	269,500	17,771,000.00	3.56	3.56
37 ERW	5,769,000	17,327,876.00	17.4	17.48
38 CK	1,011,300	17,032,480.00	13.21	13.23
39 RATCH-R	330,400	17,019,975.00	6.32	6.29
40 IVL-R	731,400	16,812,300.00	2.02	2.01
41 INTUCH	314,300	16,449,975.00	4.04	4.04
42 WHA	5,385,200	15,352,372.00	8.03	8.02
43 KTC	382,300	14,213,050.00	4.54	4.55
44 BANPU-R	2,118,900	13,457,340.00	3.55	3.54
45 SUPER	13,962,300	12,651,622.00	1.84	1.86
46 TMB	14,508,800	12,543,689.00	9.36	9.37

Source: SETSMART

ข้อมูลแบบรายงานการเปลี่ยนแปลงการถือหลักทรัพย์และสัญญาซื้อขายล่วงหน้าของผู้บริหาร (แบบ 59)

ชื่อบริษัท	ชื่อผู้บริหาร	ประเภทหลักทรัพย์	วันที่ได้มา/ จำหน่าย	จำนวน	ราคา	วิธีการได้มา/ จำหน่าย
CPW	นางสาว ปภาวี วิชชุปรีชา	หุ้นสามัญ	07/10/2563	50,000	2.6	ขาย
CPW	นางสาว สุรีย์พร อิงค์ธเนศ	หุ้นสามัญ	06/10/2563	400,000	2.42	ขาย
CPW	นางสาว สุรีย์พร อิงค์ธเนศ	หุ้นสามัญ	06/10/2563	100,000	2.54	ขาย
CPW	นางสาว สุรีย์พร อิงค์ธเนศ	หุ้นสามัญ	07/10/2563	438,200	2.62	ขาย
CPW	นาย ณรงค์ อิงค์ธเนศ	หุ้นสามัญ	06/10/2563	237,000	2.52	ขาย
CPW	นาย ณรงค์ อิงค์ธเนศ	หุ้นสามัญ	07/10/2563	763,000	2.62	ขาย
KK	นาย พีระพล สาครินทร์	หุ้นสามัญ	07/10/2563	100,000	2.25	ขาย
ECL	นาย ประภากร วีระพงษ์	หุ้นสามัญ	07/10/2563	100,000	0.83	ขาย
HREIT	นาย ไกรลักษณ์ อิศวดีตรโวจน์	หน่วยทรัสต์	08/10/2563	7,600	7.95	ซื้อ
TQM	นางสาว รัตนา พรธณินภา	หุ้นสามัญ	09/10/2563	282,000	130	ขาย
TQM	นาย อัญชลิน พรธณินภา	หุ้นสามัญ	09/10/2563	3,153,000	130	ขาย
TQM	นาย อำพน อันเยี่ยม	หุ้นสามัญ	09/10/2563	250,000	130	ขาย
TSTE	นาย พัลลภ เหมะทักษิณ	หุ้นสามัญ	08/10/2563	3,000	6.85	ซื้อ
TSR	นาย ณัฏฐพงษ์ ถาวร	หุ้นสามัญ	08/10/2563	20,000	4.02	ซื้อ
TSR	นาย ณัฏฐพงษ์ ถาวร	หุ้นสามัญ	08/10/2563	5,000	3.96	ซื้อ
TSR	นาย ณัฏฐพงษ์ ถาวร	หุ้นสามัญ	09/10/2563	20,000	3.9	ขาย
TSR	นาย ณัฏฐพงษ์ ถาวร	หุ้นสามัญ	09/10/2563	5,000	3.9	ขาย
BM	นาย ธีรวัต อมรชาติ	หุ้นสามัญ	08/10/2563	2,000	2.16	ซื้อ
EA	นาย สมบูรณ์ อาหุณย์	หุ้นสามัญ	08/10/2563	100,000	41	ขาย
EA	นาย สุธรรม ส่งศิริ	หุ้นสามัญ	08/10/2563	100,000	40.62	ขาย

Source: www.sec.or.th

ข้อมูลแบบรายงานการเปลี่ยนแปลงการถือหลักทรัพย์และสัญญาซื้อขายล่วงหน้าของผู้บริหาร (แบบ 59) (ต่อ)

ชื่อบริษัท	ชื่อผู้บริหาร	ประเภทหลักทรัพย์	วันที่ได้มา/ จำหน่าย	จำนวน	ราคา	วิธีการได้มา/ จำหน่าย
F&D	นางสาว ไชยสุย ดี	หุ้นสามัญ	07/10/2563	200,000	18.5	ซื้อ
IMH	นาย สิทธิวัฒน์ กำกวดวงษ์	หุ้นสามัญ	08/10/2563	101,800	2.08	ขาย
STGT	นาย อนันต์ พฤษานาคศักดิ์	หุ้นสามัญ	08/10/2563	20,000	86.25	ซื้อ
SPVI	นาย นราธร วงศ์วิเศษ	หุ้นสามัญ	07/10/2563	250,000	3.54	ขาย
SPVI	นาย นราธร วงศ์วิเศษ	หุ้นสามัญ	08/10/2563	208,800	3.87	ขาย
STC	นางสาว วิภรณ์ สัมปทาเสถียร	หุ้นสามัญ	08/10/2563	100,000	0.75	ขาย
SISB	นางสาว วิลาวัลย์ แก้วกนกวิจิตร	หุ้นสามัญ	09/10/2563	380,000	8.27	ขาย

Source: www.sec.or.th

แบบรายงานการได้มาหรือจำหน่ายหลักทรัพย์ของกิจการ (แบบ 246-2)
(Corporate Share Trade)

หลักทรัพย์	ชื่อผู้ได้มา/จำหน่าย	วิธีการ	ประเภท หลักทรัพย์	% ก่อน ได้มา/ จำหน่าย	% ได้มา/ จำหน่าย	% หลัง ได้มา/ จำหน่าย	วันที่ได้มา/ จำหน่าย
F&D	นาย วรวิษ ติเมตรี	ได้มา	หุ้น	4.0609	1.1347	5.1957	07/10/2563
XO	นาย คเชนทร์ เบญจกุล	จำหน่าย	หุ้น	5.04	0.1177	4.9223	07/10/2563

Source: www.sec.or.th

กำหนดการประชุมคณะกรรมการนโยบายการเงิน (กนง.) ประจำปี 2563

ครั้งที่	วันประชุม กนง.	วันเผยแพร่รายงานนโยบายการเงิน
1/2563	พุธที่ 5 กุมภาพันธ์ 2563	
2/2563	พุธที่ 25 มีนาคม 2563	พุธที่ 8 เมษายน 2563
3/2563	พุธที่ 20 พฤษภาคม 2563	
4/2563	พุธที่ 24 มิถุนายน 2563	พุธที่ 8 กรกฎาคม 2563
5/2563	พุธที่ 5 สิงหาคม 2563	
6/2563	พุธที่ 23 กันยายน 2563	พุธที่ 7 ตุลาคม 2563
7/2563	พุธที่ 18 พฤศจิกายน 2563	
8/2563	พุธที่ 23 ธันวาคม 2563	พุธที่ 6 มกราคม 2564

RHB Guide to Investment Ratings

- Buy:** Share price may exceed 10% over the next 12 months
Trading Buy: Share price may exceed 15% over the next 3 months, however longer-term outlook remains uncertain
Neutral: Share price may fall within the range of +/- 10% over the next 12 months
Take Profit: Target price has been attained. Look to accumulate at lower levels
Sell: Share price may fall by more than 10% over the next 12 months
Not Rated: Stock is not within regular research coverage

Investment Research Disclaimers

RHB has issued this report for information purposes only. This report is intended for circulation amongst RHB and its affiliates' clients generally or such persons as may be deemed eligible by RHB to receive this report and does not have regard to the specific investment objectives, financial situation and the particular needs of any specific person who may receive this report. This report is not intended, and should not under any circumstances be construed as, an offer or a solicitation of an offer to buy or sell the securities referred to herein or any related financial instruments.

This report may further consist of, whether in whole or in part, summaries, research, compilations, extracts or analysis that has been prepared by RHB's strategic, joint venture and/or business partners. No representation or warranty (express or implied) is given as to the accuracy or completeness of such information and accordingly investors should make their own informed decisions before relying on the same.

This report is not directed to, or intended for distribution to or use by, any person or entity who is a citizen or resident of or located in any locality, state, country or other jurisdiction where such distribution, publication, availability or use would be contrary to the applicable laws or regulations. By accepting this report, the recipient hereof (i) represents and warrants that it is lawfully able to receive this document under the laws and regulations of the jurisdiction in which it is located or other applicable laws and (ii) acknowledges and agrees to be bound by the limitations contained herein. Any failure to comply with these limitations may constitute a violation of applicable laws.

All the information contained herein is based upon publicly available information and has been obtained from sources that RHB believes to be reliable and correct at the time of issue of this report. However, such sources have not been independently verified by RHB and/or its affiliates and this report does not purport to contain all information that a prospective investor may require. The opinions expressed herein are RHB's present opinions only and are subject to change without prior notice. RHB is not under any obligation to update or keep current the information and opinions expressed herein or to provide the recipient with access to any additional information. Consequently, RHB does not guarantee, represent or warrant, expressly or impliedly, as to the adequacy, accuracy, reliability, fairness or completeness of the information and opinion contained in this report. Neither RHB (including its officers, directors, associates, connected parties, and/or employees) nor does any of its agents accept any liability for any direct, indirect or consequential losses, loss of profits and/or damages that may arise from the use or reliance of this research report and/or further communications given in relation to this report. Any such responsibility or liability is hereby expressly disclaimed.

Whilst every effort is made to ensure that statement of facts made in this report are accurate, all estimates, projections, forecasts, expressions of opinion and other subjective judgments contained in this report are based on assumptions considered to be reasonable and must not be construed as a representation that the matters referred to therein will occur. Different assumptions by RHB or any other source may yield substantially different results and recommendations contained on one type of research product may differ from recommendations contained in other types of research. The performance of currencies may affect the value of, or income from, the securities or any other financial instruments referenced in this report. Holders of depositary receipts backed by the securities discussed in this report assume currency risk. Past performance is not a guide to future performance. Income from investments may fluctuate. The price or value of the investments to which this report relates, either directly or indirectly, may fall or rise against the interest of investors.

This report does not purport to be comprehensive or to contain all the information that a prospective investor may need in order to make an investment decision. The recipient of this report is making its own independent assessment and decisions regarding any securities or financial instruments referenced herein. Any investment discussed or recommended in this report may be unsuitable for an investor depending on the investor's specific investment objectives and financial position. The material in this report is general information intended for recipients who understand the risks of investing in financial instruments. This report does not take into account whether an investment or course of action and any associated risks are suitable for the recipient. Any recommendations contained in this report must therefore not be relied upon as investment advice based on the recipient's personal circumstances. Investors should make their own independent evaluation of the information contained herein, consider their own investment objective, financial situation and particular needs and seek their own financial, business, legal, tax and other advice regarding the appropriateness of investing in any securities or the investment strategies discussed or recommended in this report.

This report may contain forward-looking statements which are often but not always identified by the use of words such as "believe", "estimate", "intend" and "expect" and statements that an event or result "may", "will" or "might" occur or be achieved and other similar expressions. Such forward-looking statements are based on assumptions made and information currently available to RHB and are subject to known and unknown risks, uncertainties

and other factors which may cause the actual results, performance or achievement to be materially different from any future results, performance or achievement, expressed or implied by such forward-looking statements. Caution should be taken with respect to such statements and recipients of this report should not place undue reliance on any such forward-looking statements. RHB expressly disclaims any obligation to update or revise any forward-looking statements, whether as a result of new information, future events or circumstances after the date of this publication or to reflect the occurrence of unanticipated event

The use of any website to access this report electronically is done at the recipient's own risk, and it is the recipient's sole responsibility to take precautions to ensure that it is free from viruses or other items of a destructive nature. This report may also provide the addresses of, or contain hyperlinks to, websites. RHB takes no responsibility for the content contained therein. Such addresses or hyperlinks (including addresses or hyperlinks to RHB own website material) are provided solely for the recipient's convenience. The information and the content of the linked site do not in any way form part of this report. Accessing such website or following such link through the report or RHB website shall be at the recipient's own risk.

This report may contain information obtained from third parties. Third party content providers do not guarantee the accuracy, completeness, timeliness or availability of any information and are not responsible for any errors or omissions (negligent or otherwise), regardless of the cause, or for the results obtained from the use of such content. Third party content providers give no express or implied warranties, including, but not limited to, any warranties of merchantability or fitness for a particular purpose or use. Third party content providers shall not be liable for any direct, indirect, incidental, exemplary, compensatory, punitive, special or consequential damages, costs, expenses, legal fees, or losses (including lost income or profits and opportunity costs) in connection with any use of their content.

The research analysts responsible for the production of this report hereby certifies that the views expressed herein accurately and exclusively reflect his or her personal views and opinions about any and all of the issuers or securities analysed in this report and were prepared independently and autonomously. The research analysts that authored this report are precluded by RHB in all circumstances from trading in the securities or other financial instruments referenced in the report, or from having an interest in the company(ies) that they cover.

The contents of this report is strictly confidential and may not be copied, reproduced, published, distributed, transmitted or passed, in whole or in part, to any other person without the prior express written consent of RHB and/or its affiliates. This report has been delivered to RHB and its affiliates' clients for information purposes only and upon the express understanding that such parties will use it only for the purposes set forth above. By electing to view or accepting a copy of this report, the recipients have agreed that they will not print, copy, videotape, record, hyperlink, download, or otherwise attempt to reproduce or re-transmit (in any form including hard copy or electronic distribution format) the contents of this report. RHB and/or its affiliates accepts no liability whatsoever for the actions of third parties in this respect.

The contents of this report are subject to copyright. Please refer to Restrictions on Distribution below for information regarding the distributors of this report. Recipients must not reproduce or disseminate any content or findings of this report without the express permission of RHB and the distributors.

The securities mentioned in this publication may not be eligible for sale in some states or countries or certain categories of investors. The recipient of this report should have regard to the laws of the recipient's place of domicile when contemplating transactions in the securities or other financial instruments referred to herein. The securities discussed in this report may not have been registered in such jurisdiction. Without prejudice to the foregoing, the recipient is to note that additional disclaimers, warnings or qualifications may apply based on geographical location of the person or entity receiving this report.

The term "RHB" shall denote, where appropriate, the relevant entity distributing or disseminating the report in the particular jurisdiction referenced below, or, in every other case, RHB Investment Bank Berhad and its affiliates, subsidiaries and related companies.

RESTRICTIONS ON DISTRIBUTION

Malaysia

This report is issued and distributed in Malaysia by RHB Investment Bank Bhd. The views and opinions in this report are our own as of the date hereof and is subject to change. If the Financial Services and Markets Act of the United Kingdom or the rules of the Financial Conduct Authority apply to a recipient, our obligations owed to such recipient therein are unaffected. RHB Investment Bank Bhd has no obligation to update its opinion or the information in this report.

Thailand

This report is issued and distributed in the Kingdom of Thailand by RHB Securities (Thailand) PCL, a licensed securities company that is authorised by the Ministry of Finance, regulated by the Securities and Exchange Commission of Thailand and is a member of the Stock Exchange of Thailand. The Thai Institute of Directors Association has disclosed the Corporate Governance Report of Thai Listed Companies made pursuant to the policy of the Securities and Exchange Commission of Thailand. RHB Securities (Thailand) PCL does not endorse, confirm nor certify the result of the Corporate Governance Report of Thai Listed Companies.

Indonesia

This report is issued and distributed in Indonesia by PT RHB Sekuritas Indonesia. This research does not constitute an offering document and it should not be construed as an offer of securities in Indonesia. Any securities offered or sold, directly or indirectly, in Indonesia or to any Indonesian citizen or corporation (wherever located) or to any Indonesian resident in a manner which constitutes a public offering under Indonesian laws and regulations must comply with the prevailing Indonesian laws and regulations.

Singapore

This report is issued and distributed in Singapore by RHB Bank Berhad (Singapore branch) which is a holder of a full bank licence and an exempt capital markets services licence and financial adviser regulated by the Monetary Authority of Singapore. RHB Bank Berhad (Singapore branch) may distribute reports produced by its respective foreign entities, affiliates or other foreign research houses pursuant to an arrangement under Regulation 32C of the Financial Advisers Regulations. Where the report is distributed in Singapore to a person who is not an Accredited Investor, Expert Investor or an Institutional Investor, RHB Bank Berhad (Singapore branch) accepts legal responsibility for the contents of the report to such persons only to the extent required by law. Singapore recipients should contact RHB Bank Berhad (Singapore branch) in respect of any matter arising from or in connection with the report.

United States

This report was prepared by RHB is meant for distribution solely and directly to "major" U.S. institutional investors as defined under, and pursuant to, the requirements of Rule 15a-6 under the U.S. Securities and Exchange Act of 1934, as amended (the "Exchange Act") via a registered U.S. broker-dealer as appointed by RHB from time to time. Accordingly, any access to this report via Bursa Marketplace or any other Electronic Services Provider is not intended for any party other than "major" US institutional investors (via a registered U.S broker-dealer), nor shall be deemed as solicitation by RHB in any manner. RHB is not registered as a broker-dealer in the United States and currently has not appointed a U.S. broker-dealer. Additionally, RHB does not offer brokerage services to U.S. persons. Any order for the purchase or sale of all securities discussed herein must be placed with and through a registered U.S. broker-dealer as appointed by RHB from time to time as required by the Exchange Act Rule 15a-6. For avoidance of doubt, RHB reiterates that it has not appointed any U.S. broker-dealer during the issuance of this report. This report is confidential and not intended for distribution to, or use by, persons other than the recipient and its employees, agents and advisors, as applicable. Additionally, where research is distributed via Electronic Service Provider, the analysts whose names appear in this report are not registered or qualified as research analysts in the United States and are not associated persons of any registered U.S. broker-dealer as appointed by RHB from time to time and therefore may not be subject to any applicable restrictions under Financial Industry Regulatory Authority ("FINRA") rules on communications with a subject company, public appearances and personal trading. Investing in any non-U.S. securities or related financial instruments discussed in this research report may present certain risks. The securities of non-U.S. issuers may not be registered with, or be subject to the regulations of, the U.S. Securities and Exchange Commission. Information on non-U.S. securities or related financial instruments may be limited. Foreign companies may not be subject to audit and reporting standards and regulatory requirements comparable to those in the United States. The financial instruments discussed in this report may not be suitable for all investors. Transactions in foreign markets may be subject to regulations that differ from or offer less protection than those in the United States.

Please refer to the following link ([RHB Research conflict disclosures – October 2020](#)) and the Disclosure of Conflict of Interest in each of the research reports provided in this email for more details.

Kuala Lumpur	Singapore
<p>RHB Investment Bank Bhd Level 3A, Tower One, RHB Centre Jalan Tun Razak Kuala Lumpur Malaysia Tel : +(60) 3 9280 8888 Fax : +(60) 3 9200 2216</p>	<p>RHB Bank Berhad (Singapore branch) 90 Cecil Street #04-00 RHB Bank Building Singapore 069531</p>
Jakarta	Bangkok
<p>PT RHB Sekuritas Indonesia Revenue Tower, 11th Floor, District 8 - SCBD Jl. Jendral Sudirman Kav 52-53 Jakarta 12190 Indonesia Tel : +6221 509 39 888 Fax : +6221 509 39 777</p>	<p>RHB Securities (Thailand) PCL 10th Floor, Sathorn Square Office Tower 98, North Sathorn Road, Silom Bangrak, Bangkok 10500 Thailand Tel: +(66) 2 088 9999 Fax : +(66) 2 088 9799</p>

สำนักงานใหญ่	สาขาสีลม	สาขาภคินทร์
ชั้น 8,10 อาคารสาทรสแควร์ ออฟฟิศ ทาวเวอร์ 98 ถนนสาทรเหนือ แขวงสีลม เขตบางรัก กรุงเทพมหานคร 10500 Tel: +66-(0)2-862-9999 Fax: +66-(0)2-108-0999	ชั้น 16 อาคารสีลมคอมเพล็กซ์ 191 ถนนสีลม แขวงสีลม เขตบางรัก กรุงเทพมหานคร 10500 Tel: +66-(0)2-200-2000 Fax: +66-(0)2-632-0191	ชั้น 1 อาคารภคินทร์ 9 ถนนรัชดาภิเษก แขวงดินแดง เขตดินแดง กรุงเทพมหานคร 10400 Tel: +66-(0)2-654-1999 Fax: +66-(0)2-654-1900
สาขาปิ่นเกล้า	สาขาวิภาวดีรังสิต	สาขาอัมรินทร์
ชั้น 19 อาคารศูนย์การค้าเซ็นทรัลพลาซ่า ปิ่นเกล้า 7/129 – 221 ถนนบรมราชชนนี แขวงอรุณอัมรินทร์ เขตบางกอกน้อย กรุงเทพมหานคร 10700 Tel: +66(0)-2-828-1555 Fax: +66-(0)2-828-1500	อาคารเกษมทรัพย์ ชั้น 1 89/1 ถนนวิภาวดีรังสิต แขวงจอมพล เขตจตุจักร กรุงเทพมหานคร 10900 Tel: +66 -(0)2-63- 9000 Fax: +66-(0)2-631-9099	ชั้น 15 อาคารอัมรินทร์ทาวเวอร์ 500 ถนนเพลินจิต แขวงลุมพินี เขตปทุมวัน จังหวัดกรุงเทพฯ 10330 Tel: +66-(0)2-652- 4899 Fax: +66 -(0)2-652-4899
สาขาเชียงใหม่	สาขาหาดใหญ่	
314/1 หมู่ที่ 5 ต.สันทรายน้อย อ.สันทราย จ. เชียงใหม่ 50210 Tel: +66-(0)52-00-4999 Fax: +66-(0)52-00-4998	127 – 129 ถนนศรีภูวนารถ ตำบลหาดใหญ่ อำเภอหาดใหญ่ จังหวัดสงขลา 90110 Tel: +66-74-891-999 Fax: +66-(0)74-89- 900	