

## Market Comment

Saravut Tachochavalit, Analyst  
TEL : +66 (2) 088-9754  
EMAIL : Saravut.ta@rhbgroup.com

## เน้นหุ้นปลอดภัย

## SET Index Data



Open	1,248.25
High	1,264.29
Low	1,245.09
Closed	1,263.71
Chg.	+11.12
Chg.%	+0.88
Value (mn)	56,012.52
P/E (x)	21.94
P/BV (x)	1.44
Yield (%)	3.96
Market Cap (mn)	13,853.53

SET 50-100 – MAI – Futures Index			
	Closed	Chg.	(%)
SET 50	797.43	9.81	1.25
SET 100	1,791.88	22.28	1.26
S50_Con	793.70	9.20	1.17
MAI Index	327.12	3.09	0.95

## Trading Breakdown: Daily

(Bt,m)	Buy	Sell	Net
Institution	5,890.62	5,543.14	347.48
Proprietary	7,749.84	7,021.61	728.22
Foreign	17,938.61	19,055.66	-1,117.05
Local	20,733.52	20,692.18	41.34

## Trading Breakdown: Month to Date

(Bt,m)	Buy	Sell	Net
Institution	27,486.51	24,792.91	2,693.61
Proprietary	30,648.64	30,428.23	220.42
Foreign	83,081.54	89,140.75	-6,059.22
Local	106,214.17	103,068.98	3,145.18

## World Markets Index

	Closed	Chg.	(%)
Dow Jones	28,303.46	530.70	1.91
NASDAQ	11,364.60	210.00	1.88
FTSE 100	5,946.25	-3.69	-0.06
Nikkei	23,486.76	63.94	0.27
Hang Seng	24,242.86	262.21	1.09

## Foreign Exchange Rates

	Closed	Chg.	(%)
US Dollar	31.21	-0.05	0.16
Baht (Onshore)	106.03	0.05	-0.05
Yen	1.18	0.00	0.03

## Commodities

	Closed	Chg.	(%)
Oil: Brent	40.84	-0.12	-0.29
Oil: Dubai	39.64	-0.10	-0.25
Oil: Nymex	39.95	-0.72	-1.77
Gold	1,885.83	-1.59	-0.08
Zinc	2,357.50	26.50	1.14
BDIY Index	2,097.00	26.00	1.26

Source: Bloomberg

ตลาดหุ้นสหรัฐฯปิดบวก ขานรับธีมปีที่แสดงมุมมองบวกว่ามีแนวโน้มสูงที่  
ทำเนียบขาวจะบรรลุข้อตกลงกับพรรคเดโมแครต เพื่อออกมาตรการกระตุ้น  
เศรษฐกิจรอบใหม่ นำโดยหุ้นกลุ่มพลังงานที่พุ่งขึ้น และหุ้นสายการบินปรับขึ้นขาน  
รับมาตรการช่วยเหลืออุตสาหกรรมการบิน ทำให้ DOW JONES, NASDAQ,  
S&P500 ปิด 0.43%, 0.50%, 0.80%

ตลาดหุ้นยุโรปปิดบวก นักลงทุนมีความหวังเกี่ยวกับการออกมาตรการกระตุ้น  
เศรษฐกิจรอบใหม่ในสหรัฐฯ แต่ยังคงกดดันจากการแพร่ระบาดของโรคโควิด-19 ใน  
ยุโรป ทำให้ DAX, FTSE, CAC40, FTMIB ปิด 0.88%, 0.53%, 0.61%, 0.76%

สัญญาน้ำมันดิบ WTI ส่งมอบเดือนพ.ย. เพิ่มขึ้น 1.24 ดอลลาร์, ปิดที่ 41.19  
ดอลลาร์/บาร์เรล ส่วนสัญญาน้ำมันดิบเบรนท์ส่งมอบเดือนธ.ค.เพิ่มขึ้น 1.35  
ดอลลาร์ ปิดที่ 43.34 ดอลลาร์/บาร์เรล หลังมีรายงานว่า อิทธิพลของพายุเฮอริ  
เคน "เดลต้า" ส่งผลให้การผลิตน้ำมันในอ่าวต้องถูกระงับลงมากกว่า 90% รวมถึง  
ความคืบหน้าในการออกมาตรการกระตุ้นเศรษฐกิจ

ตลาดหุ้นไทยวานนี้ปรับขึ้นในทิศทางเดียวกับตลาดหุ้นในภูมิภาค ขานรับ  
มาตรการกระตุ้นเศรษฐกิจภายในประเทศ ทั้งการขยายเวลา "เราเที่ยวด้วยกัน"  
ออกไปจนถึงสิ้นเดือนม.ค. 64 มาตรการ "คนละครึ่ง" ที่เน้นผู้บริโภคฐานราก  
และมาตรการ "ช้อปดีมีคืน" ที่เน้นผู้บริโภครายได้ปานกลางถึงระดับสูง เพื่อ  
กระตุ้นการจับจ่ายใช้สอยในช่วง 2 เดือนสุดท้ายของปี หนุนให้มีแรงซื้อเก็งกำไรใน  
กลุ่มค้าปลีก และบริการ ในขณะที่ภาครัฐเตรียมผ่อนคลายนโยบายเพิ่มเติมในการเปิดรับ  
นักท่องเที่ยวต่างชาติเพิ่มขึ้น คาดว่าในช่วง 2 เดือนสุดท้ายของปี จะเป็นการทดลอง  
นำร่องในการเปิดประเทศ และกระทรวงสาธารณสุขเตรียมทดสอบระบบ

สาธารณสุขที่จะรองรับนักท่องเที่ยวต่างชาติ ในกรณีที่มีการติดเชื้อภายในประเทศ  
มีรายงานจากสื่อญี่ปุ่นว่า รัฐบาลญี่ปุ่นกำลังพิจารณาที่จะอนุญาตให้ชาวญี่ปุ่น  
เดินทางไปยัง 12 ประเทศ รวมถึงไทยด้วย เราคาดว่านักท่องเที่ยวชาวจีน และญี่ปุ่น  
จะกลุ่มแรกๆ ที่จะเดินทางท่องเที่ยวในประเทศไทย ทางด้านตลาดหุ้นในภูมิภาค  
ส่วนใหญ่อยู่ในแดนบวก โดยเป็นการปรับขึ้นขานรับกระแสความคาดหวังที่ว่า  
สหรัฐฯ จะออกมาตรการกระตุ้นเศรษฐกิจรอบใหม่ได้ในปีสุดท้าย หลังทรัมป์กลับมาให้  
การสนับสนุนมาตรการกระตุ้นเศรษฐกิจสหรัฐฯ โดยจะแจกเช็คเงินสดให้ชาว  
อเมริกันคนละ 1,200 ดอลลาร์ รวมทั้งการอัดฉีดเงิน 2.5 หมื่นล้านดอลลาร์เพื่อช่วย  
อุตุฯ การบิน และเงิน 1.35 แสนล้านดอลลาร์เพื่อช่วยธุรกิจรายย่อย และทรัมป์เริ่ม  
หาเสียง โดยสัญญาว่าเขาจะให้ชาวอเมริกันได้รับยารักษาโรคโควิด-19 ฟรี ซึ่งเป็น  
ยาตัวเดียวกันที่ใช้รักษาทรัมป์ให้หายจากโรคนี้

การดีเบตรอบสองระหว่างทรัมป์และไบเดนมีแนวโน้มเลื่อนจากวันที่ 15 ต.ค. ไป  
เป็น 22 ต.ค. นี้ ซึ่งเราเชื่อว่าทรัมป์จะมีไม่เด็ดสำหรับการดีเบตในรอบนี้ โดยเฉพาะ  
การโฆษณาชวนเชื่อในเรื่องยารักษาโรคโควิด-19 ที่รักษาตนเองหายอย่างรวดเร็ว  
เนื่องจากแนวโน้มที่สหรัฐฯ จะนำวัคซีนออกมาใช้ก่อนการเลือกตั้งประธานาธิบดี  
สหรัฐฯ น่าจะไม่ทันแล้ว เราแนะนำให้ติดตามผลโพลหลังการดีเบตในรอบสอง ซึ่ง  
คะแนนทั้งสองฝ่ายน่าจะห่างกันไม่มาก หรือคะแนนทรัมป์อาจดีกว่าเดิม ซึ่งจะหนุน  
ให้ตลาดหุ้นโลกทรงตัวได้

แนวโน้มตลาดหุ้นไทยวันนี้คาดว่าฟื้นตัว แต่อาจมีแรงขายทำกำไรในระยะสั้น  
ออกมา ติดตามการประชุมในสัปดาห์หน้าเพราะฉะนั้นเราแนะนำ เน้นหุ้นปลอดภัย  
อย่างไร้พ้อ

## กลยุทธ์การลงทุน

Trading : ฟื้นตัวไม่ข้ามแนวต้านแถวๆ 1,287 จุด แนะนำ ขาย

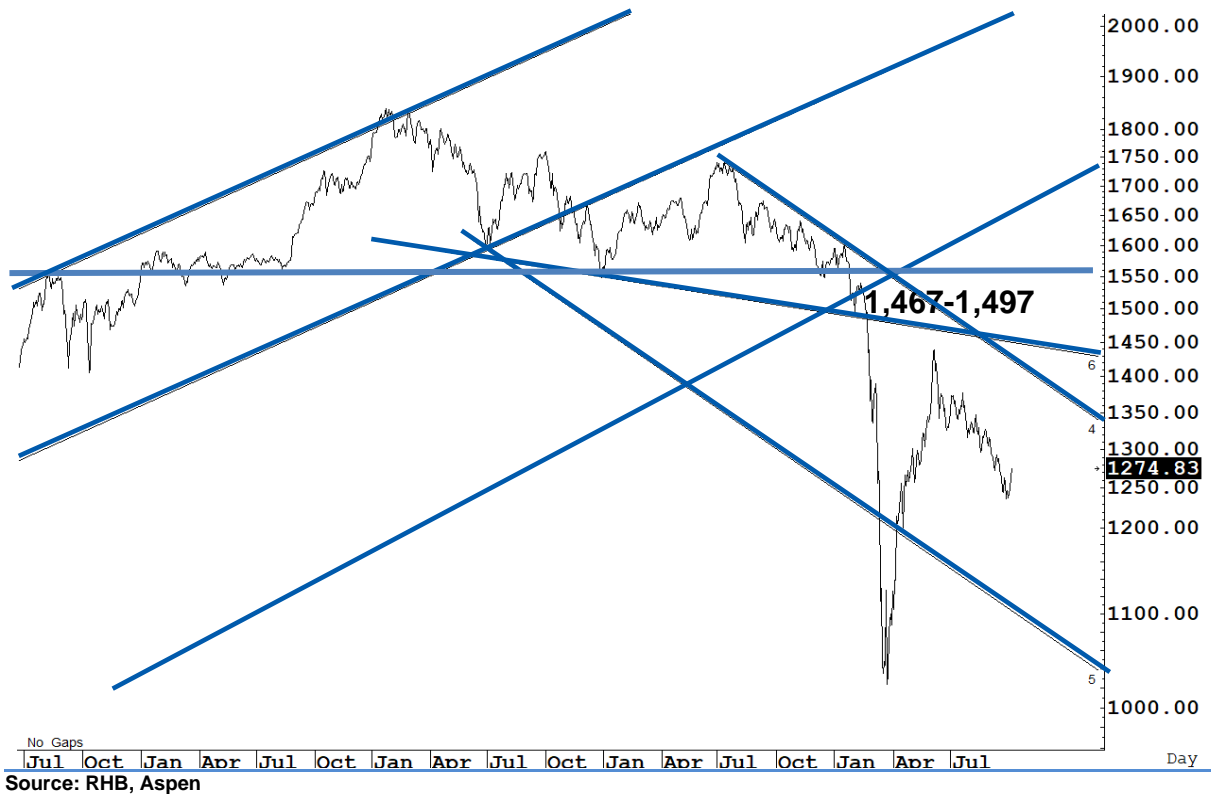
Technical Analyzer

Saravut Tachochavalit, Analyst  
 TEL : +66 (2) 088 9999 Ext. 9754  
 EMAIL : Saravut.ta@rhbgroup.com

SET Index

ดูแกว่งต่อ

Figure 1 : SET Index daily chart



Source: RHB, Aspen

SET Index ปิดที่ 1,274.83 จุด 11.12 จุด มูลค่าการซื้อขาย 56,013 ล้านบาท เพิ่มขึ้นเมื่อเทียบกับปริมาณการซื้อขายวันก่อนหน้า โดยนักลงทุนต่างประเทศขายสุทธิ 629 ล้านบาท

ระยะกลาง : SET Index อยู่ในช่วงขาลง เดือนนี้ควรปิดเหนือระดับ 1,408 จุดเป็นอย่างน้อย จึงจะมีลุ้นฟื้นตัวในระยะกลาง สำหรับทิศทางในไตรมาส 4/2563 คาดว่ากรอบของ SET จะอยู่ระหว่าง 1,200-1,320 จุด แนะนำ ซื้อเมื่ออ่อนตัว เพื่อหวังผลขายทำกำไรเมื่อดัชนีฟื้นตัว กรอบในสัปดาห์นี้คาดว่าแกว่งในกรอบระหว่าง 1,220-1,287 จุด แนะนำ ขึ้นขาย ลงซื้อ

ระยะสั้น : SET Index ฟื้นตัวได้ต่อเนื่อง แต่ในช่วงท้ายตลาดได้ลดช่วงบวกลงมาพอสมควร สั้น ๆ ไม่ต่ำกว่าแนวรับแถว ๆ 1,250 จุด แนะนำ trading ต่อได้ หวังผลดีต่กลับขึ้นไปแถว ๆ 1,280 จุด ระวังกำไร

Saravut Tachochavalit, Analyst  
 TEL : +66 (2) 088 9999 Ext. 9754  
 EMAIL : [Saravut.ta@rhbgroup.com](mailto:Saravut.ta@rhbgroup.com)

# Trading Stocks



Source: RHB, Bloomberg

ระยะสั้นแกว่งในกรอบ **sideway** หรือในกรอบระหว่าง 31.50-33 บาท แนะนำ ลงซื้อ ขึ้นขายในกรอบดังกล่าว ส่วนจุดตัดขาดทุนจะอยู่ที่ 31 บาท



Source: RHB, Bloomberg

ระยะสั้นแกว่งในกรอบ **sideway** หรือในกรอบระหว่าง 40-44 บาท แนะนำ ลงซื้อ ขึ้นขายในกรอบดังกล่าว ส่วนจุดตัดขาดทุนจะอยู่ที่ 39.50 บาท

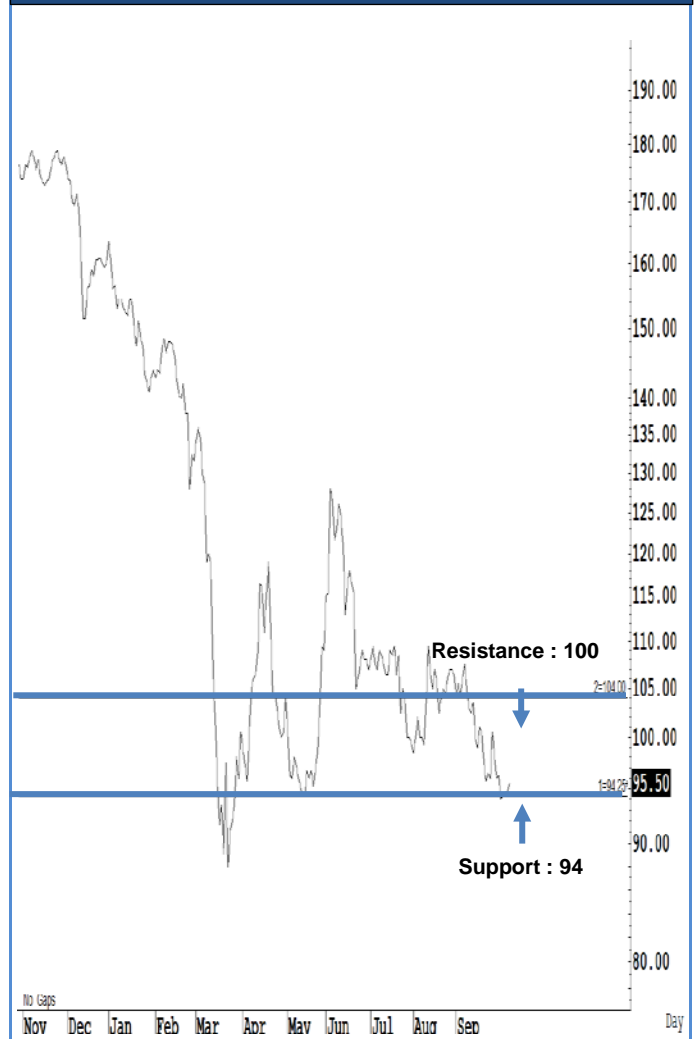
# KBANK



Source: RHB, Bloomberg

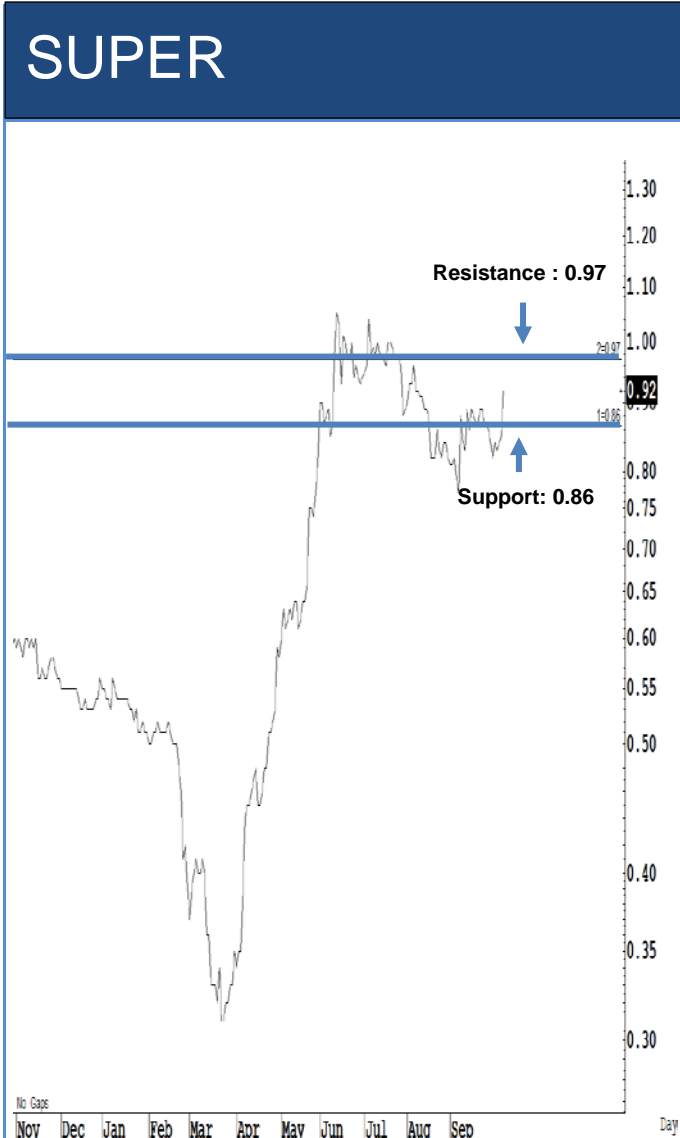
ระยะสั้นแกว่งในกรอบ **sideway** หรือในกรอบระหว่าง 74.50-78 บาท แนะนำ ลงซื้อ  
ขึ้นขายในกรอบดังกล่าว ส่วนจุดตัดขาดทุนจะอยู่ที่ 74 บาท

# BBL



Source: RHB, Bloomberg

ระยะสั้นแกว่งในกรอบ **sideway** หรือในกรอบระหว่าง 94-100 บาท แนะนำ ลงซื้อ  
ขึ้นขายในกรอบดังกล่าว ส่วนจุดตัดขาดทุนจะอยู่ที่ 93.50 บาท



Source: RHB, Bloomberg

Source: RHB, Bloomberg

ระยะสั้นแกว่งในกรอบ **sideway** หรือในกรอบระหว่าง **0.86-0.97** บาท แนะนำ ลง  
ซื้อ ขึ้นขายในกรอบดังกล่าว ส่วนจุดตัดขาดทุนจะอยู่ที่ **0.85** บาท

ระยะสั้นแกว่งในกรอบ **sideway** หรือในกรอบระหว่าง **18.80-20.10** บาทแนะนำ ลง  
ซื้อ ขึ้นขายในกรอบดังกล่าว ส่วนจุดตัดขาดทุนจะอยู่ที่ **18.70** บาท

## Key Stock News (ที่มา: ข่าวหุ้น)

**LH ยิงโตดีไตรมาส 4 พันจุดต่ำสุด Q2 แล้ว รักษา'แนวราบ'จุดแข็งเดิม ผุดปีนี้ 16 โครงการ**

"แลนด์แอนด์เฮาส์" ผ่านพันจุดต่ำสุดแล้วในไตรมาส 2/63 ส่งซิกแนวโน้มไตรมาส 3/63 เด็ง และยิงโตดีสุดไตรมาส 4/63 รับแรงหนุนรายได้โอนอสังหาฯ เพิ่มขึ้น แคมเปญธุรกิจโรงแรม-คอมมูนิตี้มอลล์-ส่วนแบ่งกำไรในบริษัทร่วมมากขึ้น ประกาศรักษาจุดแข็งเดิม รุกแนวราบเต็มสูบลุยเปิดใหม่ปีนี้ 16 โครงการ มูลค่ารวม 28,440 ล้านบาท ยาเบียดโอน-ยอดขายทั้งปี 28,000 ล้านบาท โบรกฯ เชียร์ "ซิว" ราคาเป้าหมาย 8.20 บาท คาดงบไตรมาส 3 ดีกว่าไตรมาส 2

**BCH ครึ่งปีหลังสวย ลุ้น Q3 กำไรโต 44%**

"BCH" ส่งซิกผลงานครึ่งปีหลังแจ่ม! คาดผู้ป่วยชาวไทยฟื้น และผู้ป่วยต่างชาติเริ่มเข้ามาใช้บริการเพิ่มขึ้น พร้อมฟื้นค่าตัววัคซีน 450 บาท/ราย คิดเป็นกว่า 45-63 ล้านบาท จวกนโยบายรัฐที่ฉีดวัคซีนให้ฟรีให้ผู้ป่วยประกันสังคมอายุ 50 ปีขึ้นไปฟรีตั้งแต่ 15 ต.ค.นี้ โบรกฯ คาด Q3 มีกำไร 401 ล้านบาท โต 44% จาก Q2 เชียร์ "ซิว" เป้าราคา 17 บาท

**5 กลุ่มหุ้นเด่นตีปีก รับเม็ดเงินซบปติมีคืน**

โบรกฯ เชียร์กับ 5 กลุ่มหุ้นรับประโยชน์โครงการ "ซบปติมีคืน" กลุ่มมือถือ แนะนำ JMART, COM7, ADVANC กลุ่มอุปกรณ์ซ่อมแซมบ้าน เก็บ HMPRO ห้างสรรพสินค้า ชู CRC เป้า 33 บาท และ CPALL กลุ่มแพชั่นเครื่องสำอาง เก็บ SABINA และกลุ่มร้านอาหาร MINT เด่น เป้า 28 บาท

**'DELTA' 8 เดือนวิ่ง 5 เด็ง ผู้บริหารสนใจแตกพาร์**

ราคาหุ้น "DELTA" วิ่งพีคกว่า 8 เดือนพุ่งขึ้นกว่า 5 เท่า ล่าสุดวานนี้ปิดตลาด 195.50 บาท เด็งแรง 9.22% พวักผู้บริหารแย้มสนใจแตกพาร์ หลังราคาหุ้นปรับขึ้นต่อเนื่อง คาดผู้ถือหุ้นเชื่อมั่นผลงานปีนี้ดีกว่าปีก่อน เหตุ 5G หนุนกำไรทั้งปีเติบโตโดดเด่น

**BJZ คว้างงานใหม่ 108.50 ล้าน รอดผลประมูลต้นแบ็กล็อกพุ่ง 2 พันล้านปี**

"BIZ" เซ็นสัญญากับหน่วยงานโรงพยาบาลภาครัฐ เพื่อขายชุดเครื่องมือวัดรังสีและเครื่องมืออื่น มูลค่ารวม 108.50 ล้านบาท พร้อมรอลุ้นผลประมูลงานใหม่กว่า 500 ล้านบาท คาดแบ็กล็อกสิ้นปีพุ่ง 2,000 ล้านบาท

**SENA ปิดดีลขายหุ้นกู้ ทะลุเป้าพุ่ง 1,110 ล้าน สะท้อนนักลงทุนเชื่อมั่น**

SENA ปิดดีลขายหุ้นกู้ล็อตใหม่ รวมมูลค่า 1,110 ล้านบาท ทะลุเป้าที่ตั้งไว้ 800 ล้านบาท สะท้อนความเชื่อมั่นนักลงทุนสถาบันและนักลงทุนรายใหญ่อย่างล้นหลาม

**SO ขายไอพีโอ 85 ล้านหุ้นเกลี้ยง ดีเคย์เข้าเทรดใน SET 14 ต.ค.นี้**

"สยามราชาธานี" หรือ SO ปิดขายไอพีโอ 85 ล้านหุ้นหมดเกลี้ยง! หลังนักลงทุนจองซื้อล้นหลามเกินจำนวนหุ้นที่จัดสรร ตกยกย้ายศึกษาผู้ให้บริการ Outsourcse ครบวงจรชั้นนำระดับประเทศ เตรียมเข้าเทรดใน SET วันแรก 14 ต.ค.นี้

**EA จับมือบลูเทค ซิตี ซู่อาชีววัยกำลังสอง'ร่วมปั้นคนมีคุณภาพ**

EA จับมือ "บลูเทค ซิตี" ปั่นคนมีคุณภาพพร้อมทำงานในงาน "อาชีววัยกำลังสอง" มุ่งผลิตและพัฒนาทุนมนุษย์ พร้อมยกระดับศักยภาพกำลังคนให้สอดคล้องกับความต้องการแรงงานของประเทศ

**SCGP เคาะราคาไอพีโอ 35 บาท เตรียมลงสนามเทรดใน SET วันที่ 22 ต.ค.นี้**

"เอสซีจี แพคเกจจิ้ง" หรือ SCGP เคาะราคาเสนอขายไอพีโอหุ้นละ 35 บาท หลังนักลงทุนรายย่อยและนักลงทุนสถาบันตอบรับท่วมท้น ชูศักยภาพผู้นำด้านบรรจุภัณฑ์แบบครบวงจรในภูมิภาคอาเซียน และแผนงานขยายลงทุนในภูมิภาคอาเซียน เตรียมเข้าเทรดใน SET วันที่ 22 ตุลาคม 2563 นี้

**TRUE ร่วมมือกับไอโบรรอยด์ พัฒนาหุ่นยนต์โฆษณาอัจฉริยะ**

"ทรู" ผันไอโบรรอยด์ ร่วมพัฒนาหุ่นยนต์โฆษณาอัจฉริยะ "Penguin Advertisement Robot powered by True 5G" พบครั้งแรกในงานประกวดมิสยูนิเวิร์ส ไทยแลนด์ 2020

**ZIGA ส่งซิก Q3 กำไรนิวไฮ ต้นแบ็กล็อก 400 ล้าน-รายได้ปีนี้พุ่งพันล้าน**

"ซิก้า" แย้มไตรมาส 3/63 รายได้-กำไรนิวไฮ เหตุช่องทางการขายออฟไลน์-ออนไลน์ขยายตัว โชว์แบ็กล็อก 400 ล้านบาท มั่นใจปีนี้รายได้พุ่งพันล้านบาท ดันกำไรนิวไฮรอบ 3 ปีโต 100 ล้านบาท โบรกฯ คาด Q3 ยอดกำไร 31.81 ล้านบาท โต 12% หนุนปี 63 มีกำไร 93 ล้านบาท โต 163.90% จากปีก่อน เชียร์ "ซิว" ราคาเป้าหมาย 3.30 บาท/หุ้น

**OR เลื่อนเทรดไปปี 2564 กลด.ชี้รอเวลาเหมาะสมจากภาวะตลาด**

ก.ล.ต.มองข่าว OR เลื่อนเทรดไปปี 64 อาจรอเวลาเหมาะสมกับภาวะตลาด-สภาพคล่อง

**การเมืองทำให้หุ้นไทยฟื้นตัวจำกัด ชัยชนะของเดโมแครตกระตุ้นดีมานด์หุ้นเอเชีย**

ความวุ่นวายทางการเมืองน่าจะทำให้หุ้นไทยฟื้นตัวได้จำกัด ในขณะที่ชัยชนะอย่างท่วมท้นของพรรคเดโมแครตอาจกระตุ้นดีมานด์หุ้นในเอเชีย แต่พันธบัตรไทยและเกาหลีใต้เจอความเสี่ยงมากที่สุด

**เอเชียมีมหาเศรษฐีมากที่สุดในโลก สินทรัพย์รวม 3.3 ล้านล้านเหรียญ**

รายงานของยูบีเอสซี มีเศรษฐีทั่วโลก 2,189 คน มีทรัพย์สินสินทรัพย์รวมกัน 10.2 ล้านล้านคนในเดือนกรกฎาคมปีนี้ การระบาดของไวรัสโคโรนาทำให้ตลาดหุ้นติดตัวจนทำให้มีความมั่งคั่งทั่วโลกสูงสุดอีกครั้ง เอเชียแปซิฟิกมีมหาเศรษฐีมากที่สุด 831 คน มีสินทรัพย์รวม 3.3 ล้านดอลลาร์

**BAY-โกลบอลเฮ้าส์ พัฒนาแพลตฟอร์ม ระบบการชำระเงิน**

แบงก์กรุงศรี ผัน โกลบอลเฮ้าส์ ขยายความร่วมมือในการพัฒนาแพลตฟอร์มระบบการชำระเงินทางอิเล็กทรอนิกส์ ล่าสุดร่วมพัฒนาระบบชำระด้วย MyPromptQR ในรูปแบบ QR code payment ให้ร้านค้าแทนลูกค้า (B scan C) ผ่านบริการ กรุงศรี Biz มั่งมี เพื่ออำนวยความสะดวกลูกค้า

**หุ้นไทยไตรมาส 4 ผันผวน และจังหวะเข้าสะสมแนวรับ 1,212 จุด**

ASPS คาดดัชนีไตรมาส 4/63 ผันผวน พร้อมแนะจับตา 5 ปัจจัยเสี่ยงจุดหุ้นไทย จังหวะสะสมหุ้นแถวแนวรับ 1,212 จุด ก่อนติดตัวแตะ 1,450-1,526 จุดในปี 64

**TMB กำไร Q3 โตแบบดีเดียว วายักษ์เก็บเพิ่มกินปันผล**

โบรกฯ คาด TMB กำไรสุทธิไตรมาส 2/63 ที่ 2,128 ล้านบาท โต 1% จากปีก่อน จากการรวมงบธนชาติ และเป็นแบงก์เดียวในระบบที่ผลประกอบการเติบโตใน Q3/63 นี้ ด้านกองทุนวายักษ์ทยอยเก็บหุ้นทหารไทยเพิ่ม หวังกินปันผลและถ่วงเฉลี่ยราคาต้นทุน ราคาซื้อพีเอสดีสูง 40% เป้า 1.20 บาท

**SCB ลุยช่วยลูกค้าโควิด ปลื้มบางกลุ่มกลับมาชำระได้เกือบ 70% แล้ว**

แบงก์ไทยพาณิชย์ (SCB) ู้ดินหน้าช่วยลูกค้าปรับโครงสร้างหนี้ต่อเนื่อง แม้ลูกค้าบางกลุ่มกลับมาจ่ายหนี้คืนเกือบ 70% แล้ว ล่าสุด SCB 10X เข้าลงทุนใน "MyCloudFulfillment" ผู้นำด้านคลังสินค้าออนไลน์ครบวงจร เพื่อคืนหน้าทุนสตาร์ทอัพไทย สร้างขีดความสามารถใหม่ขยายธุรกิจสู่ระดับอาเซียน

**ตลาดบอนด์ 9 เดือน ซื้อขายคึกคัก 5.09% Q4 ส่งหุ้นกู้ต่อเนื่อง**

สมาคมตลาดตราสารหนี้ไทย (ThaiBMA) เผย ตลาดตราสารหนี้ช่วง 9 เดือนแรก ขยายตัว 5.09% จากสิ้นปีก่อน ขณะที่ Q3/63 มีเงินลงทุนต่างชาติในตลาดตราสารหนี้ไทยกลับมาซื้อสุทธิที่ 39,444 ล้านบาท ส่วนช่วงที่เหลือของปีนี้ คาดบริษัทเอกชนยังคงมีความต้องการระดมทุนผ่านการออกตราสารหนี้ระยะยาวเพื่อเสริมสภาพคล่อง

**ตลท.แจจชอร์ตเชลปกติ เน้น 2 ถิมลงทุนตลาดหุ้น**

ตลาดหลักทรัพย์ฯ เผยยังไม่พบความผิดปกติของธุรกรรมชอร์ตเชลหลังกลับมาใช้เกณฑ์เดิม พร้อมแนะนำ 2 ถิมการลงทุน คือ SET Essentials เน้น ที่อยู่อาศัย อาหาร เครื่องนุ่งห่ม และยารักษาโรค และอีกถิม SET Low Volatility ที่มีความผันผวนต่ำ

ข้อมูลธุรกรรมขายชอร์ต (Short Sales)

Symbol (8 Oct'20)	Volume (Shares)	Value (Baht)	% Short Sale Volume Comparing with Main Board	% Short Sale Value Comparing with Main Board
1 AOT	2,325,700	133,148,625.00	9.97	9.95
2 PTT	2,871,300	95,037,000.00	5.16	5.14
3 IVL	3,308,600	77,831,680.00	6	6.01
4 MINT	3,604,500	74,898,190.00	5.47	5.48
5 GULF	1,852,100	58,282,775.00	6.08	6.08
6 KBANK	654,600	49,585,575.00	3.37	3.38
7 TU	3,029,300	47,059,340.00	4.25	4.21
8 DELTA	236,600	45,547,750.00	2.39	2.36
9 CRC	1,526,300	43,801,200.00	2.89	2.91
10 TOP-R	1,102,900	40,319,250.00	8.57	8.55
11 DTAC-R	957,000	32,249,500.00	12.79	12.78
12 CPALL	511,900	31,109,950.00	4	4
13 BANPU	4,625,300	30,453,050.00	6.42	6.43
14 EGCO	156,300	29,908,300.00	6.26	6.27
15 PTTEP	359,600	29,534,050.00	3.17	3.16
16 ADVANC	166,400	28,946,300.00	2.66	2.65
17 MINT-R	1,322,900	27,458,600.00	2.01	2.01
18 HMPRO	1,710,900	26,235,220.00	3.36	3.36
19 PTTGC	552,000	22,947,325.00	2.93	2.94
20 DELTA-R	116,200	22,732,650.00	1.17	1.18
21 SCB-R	331,200	21,875,825.00	3.66	3.66
22 BBL	219,600	21,079,975.00	2.7	2.7
23 INTUCH	388,000	20,209,225.00	3.31	3.31
24 PRM	2,319,000	20,116,025.00	7.27	7.24
25 BEM	2,296,500	20,050,475.00	5.63	5.61
26 SUPER	22,417,000	20,049,093.00	2.08	2.09
27 CPF-R	700,000	19,725,000.00	2.86	2.87
28 CPF	684,100	19,188,150.00	2.8	2.79
29 SCB	271,000	17,905,800.00	3	2.99
30 ADVANC-R	102,300	17,756,900.00	1.64	1.62
31 BGRIM	371,500	15,928,250.00	4.34	4.34
32 CENTEL	703,100	15,567,270.00	9.41	9.37
33 GPSC	256,300	15,031,875.00	2.76	2.76
34 SCC	42,000	14,650,900.00	2.57	2.56
35 CBG	115,600	14,469,900.00	2.45	2.46
36 MTC	275,300	14,353,100.00	5.9	5.89
37 TU-R	882,900	13,887,960.00	1.24	1.24
38 ERW	4,464,000	13,872,622.00	14.31	14.25
39 RATCH	255,200	13,028,825.00	4.91	4.91
40 EA-R	293,200	12,107,000.00	1.67	1.68
41 JMT	321,100	11,940,200.00	4.58	4.64
42 VGI	1,720,000	11,846,420.00	1.95	1.94
43 TOP	312,200	11,436,275.00	2.42	2.43
44 CPN	234,500	10,746,675.00	2.9	2.91
45 COM7	231,000	9,918,300.00	2.52	2.53
46 BDMS	464,600	8,966,780.00	1.56	1.56

Source: SETSMART



## ข้อมูลแบบรายงานการเปลี่ยนแปลงการถือหลักทรัพย์และสัญญาซื้อขายล่วงหน้าของผู้บริหาร (แบบ 59)

ชื่อบริษัท	ชื่อผู้บริหาร	ประเภทหลักทรัพย์	วันที่ได้มา/ จำหน่าย	จำนวน	ราคา	วิธีการได้มา/ จำหน่าย
BDMS	นาย อัฐ ทองแดง	หุ้นสามัญ	07/10/2563	20,000	19	ซื้อ
BLA	นาย โชน ไสภณพนิช	หุ้นสามัญ	08/10/2563	6,794,102	-	รับโอน
BAY	นาย วศิน อุดมรัชตวนิชย์	หุ้นสามัญ	07/10/2563	100	19.4	ขาย
BAY	นาย วศิน อุดมรัชตวนิชย์	หุ้นสามัญ	08/10/2563	<del>100</del>	28	ซื้อ
COMAN	นาย ศรายุทธ จิตรเกาะ	หุ้นสามัญ	05/10/2563	Revoked by Reporter	2.24	ซื้อ
CPW	นาย ก้องเกียรติ หวังวีระมิตร	หุ้นสามัญ	07/10/2563	200,000	2.7	ขาย
SYNEX	นาย นรวิทย์ พุ่มศิริ	หุ้นสามัญ	07/10/2563	1,400	14.8	ซื้อ
SYNEX	นาย นรวิทย์ พุ่มศิริ	หุ้นสามัญ	07/10/2563	1,400	15.4	ขาย
CKP	นาย เดวิด แวน ดาว	หุ้นสามัญ	08/10/2563	1,294,800	4.94	ซื้อ
CKP	นาย เดวิด แวน ดาว	หุ้นสามัญ	08/10/2563	578,500	4.92	ซื้อ
CKP	นาย เดวิด แวน ดาว	หุ้นสามัญ	08/10/2563	687,000	4.96	ซื้อ
TKN	นางสาว อรพัทธ์ พีระเดชาพันธ์	หุ้นสามัญ	07/10/2563	2,000,000	12.14	ขาย
AIMIRT	นาย ธนาเดช ไชยยานนท์	หน่วยทรัสต์	07/10/2563	40,000	13	ซื้อ
BM	นาย ธีรวัต อมรชาติ	หุ้นสามัญ	07/10/2563	1,000	2.14	ซื้อ
UTP	นาย กำจร ชื่นชูจิตต์	หุ้นสามัญ	07/10/2563	50,000	14.6	ซื้อ
CHG	นาย วิชิต ศิริทัตธำรง	หุ้นสามัญ	08/10/2563	100,000	2.37	ซื้อ
IMH	นาย สิทธิวัฒน์ กำกัฒพงษ์	หุ้นสามัญ	07/10/2563	100,200	2.1	ขาย
LIT	นางสาว ประภาพรรณ รักรธรรม	หุ้นสามัญ	07/10/2563	5,000	3.26	ขาย
RCL	นาย อมรศักดิ์ นพรมภา	หุ้นสามัญ	08/10/2563	250,000	5.8	ซื้อ
EP	นาย ยุทธ ชินสุภักกุล	หุ้นสามัญ	07/10/2563	150,000	3.84	ซื้อ

Source: www.sec.or.th



**ข้อมูลแบบรายงานการเปลี่ยนแปลงการถือหลักทรัพย์และสัญญาซื้อขายล่วงหน้าของผู้บริหาร (แบบ 59) (ต่อ)**

ชื่อบริษัท	ชื่อผู้บริหาร	ประเภทหลักทรัพย์	วันที่ได้มา/ จำหน่าย	จำนวน	ราคา	วิธีการได้มา/ จำหน่าย
ALT	นาง ปรีญาภรณ์ ตั้งเฝ้าศักดิ์	หุ้นสามัญ	08/10/2563	28,605,000	3.5	ซื้อ
ALT	นางสาว ปรียาพรรณ ภูวกุล	หุ้นสามัญ	08/10/2563	28,605,000	3.5	ซื้อ

Source: [www.sec.or.th](http://www.sec.or.th)

แบบรายงานการได้มาหรือจำหน่ายหลักทรัพย์ของกิจการ (แบบ 246-2)  
(Corporate Share Trade)

หลักทรัพย์	ชื่อผู้ได้มา/จำหน่าย	วิธีการ	ประเภท หลักทรัพย์	% ก่อน ได้มา/ จำหน่าย	% ได้มา/ จำหน่าย	% หลัง ได้มา/ จำหน่าย	วันที่ได้มา/ จำหน่าย
RATCH	สำนักงานประกันสังคม	ได้มา	หุ้น	4.9473	0.0689	5.0162	02/10/2563

Source: [www.sec.or.th](http://www.sec.or.th)

กำหนดการประชุมคณะกรรมการนโยบายการเงิน (กนง.) ประจำปี 2563

ครั้งที่	วันประชุม กนง.	วันเผยแพร่รายงานนโยบายการเงิน
1/2563	พุธที่ 5 กุมภาพันธ์ 2563	
2/2563	พุธที่ 25 มีนาคม 2563	พุธที่ 8 เมษายน 2563
3/2563	พุธที่ 20 พฤษภาคม 2563	
4/2563	พุธที่ 24 มิถุนายน 2563	พุธที่ 8 กรกฎาคม 2563
5/2563	พุธที่ 5 สิงหาคม 2563	
6/2563	พุธที่ 23 กันยายน 2563	พุธที่ 7 ตุลาคม 2563
7/2563	พุธที่ 18 พฤศจิกายน 2563	
8/2563	พุธที่ 23 ธันวาคม 2563	พุธที่ 6 มกราคม 2564

## RHB Guide to Investment Ratings

- Buy:** Share price may exceed 10% over the next 12 months  
**Trading Buy:** Share price may exceed 15% over the next 3 months, however longer-term outlook remains uncertain  
**Neutral:** Share price may fall within the range of +/- 10% over the next 12 months  
**Take Profit:** Target price has been attained. Look to accumulate at lower levels  
**Sell:** Share price may fall by more than 10% over the next 12 months  
**Not Rated:** Stock is not within regular research coverage

## Investment Research Disclaimers

RHB has issued this report for information purposes only. This report is intended for circulation amongst RHB and its affiliates' clients generally or such persons as may be deemed eligible by RHB to receive this report and does not have regard to the specific investment objectives, financial situation and the particular needs of any specific person who may receive this report. This report is not intended, and should not under any circumstances be construed as, an offer or a solicitation of an offer to buy or sell the securities referred to herein or any related financial instruments.

This report may further consist of, whether in whole or in part, summaries, research, compilations, extracts or analysis that has been prepared by RHB's strategic, joint venture and/or business partners. No representation or warranty (express or implied) is given as to the accuracy or completeness of such information and accordingly investors should make their own informed decisions before relying on the same.

This report is not directed to, or intended for distribution to or use by, any person or entity who is a citizen or resident of or located in any locality, state, country or other jurisdiction where such distribution, publication, availability or use would be contrary to the applicable laws or regulations. By accepting this report, the recipient hereof (i) represents and warrants that it is lawfully able to receive this document under the laws and regulations of the jurisdiction in which it is located or other applicable laws and (ii) acknowledges and agrees to be bound by the limitations contained herein. Any failure to comply with these limitations may constitute a violation of applicable laws.

All the information contained herein is based upon publicly available information and has been obtained from sources that RHB believes to be reliable and correct at the time of issue of this report. However, such sources have not been independently verified by RHB and/or its affiliates and this report does not purport to contain all information that a prospective investor may require. The opinions expressed herein are RHB's present opinions only and are subject to change without prior notice. RHB is not under any obligation to update or keep current the information and opinions expressed herein or to provide the recipient with access to any additional information. Consequently, RHB does not guarantee, represent or warrant, expressly or impliedly, as to the adequacy, accuracy, reliability, fairness or completeness of the information and opinion contained in this report. Neither RHB (including its officers, directors, associates, connected parties, and/or employees) nor does any of its agents accept any liability for any direct, indirect or consequential losses, loss of profits and/or damages that may arise from the use or reliance of this research report and/or further communications given in relation to this report. Any such responsibility or liability is hereby expressly disclaimed.

Whilst every effort is made to ensure that statement of facts made in this report are accurate, all estimates, projections, forecasts, expressions of opinion and other subjective judgments contained in this report are based on assumptions considered to be reasonable and must not be construed as a representation that the matters referred to therein will occur. Different assumptions by RHB or any other source may yield substantially different results and recommendations contained on one type of research product may differ from recommendations contained in other types of research. The performance of currencies may affect the value of, or income from, the securities or any other financial instruments referenced in this report. Holders of depositary receipts backed by the securities discussed in this report assume currency risk. Past performance is not a guide to future performance. Income from investments may fluctuate. The price or value of the investments to which this report relates, either directly or indirectly, may fall or rise against the interest of investors.

This report does not purport to be comprehensive or to contain all the information that a prospective investor may need in order to make an investment decision. The recipient of this report is making its own independent assessment and decisions regarding any securities or financial instruments referenced herein. Any investment discussed or recommended in this report may be unsuitable for an investor depending on the investor's specific investment objectives and financial position. The material in this report is general information intended for recipients who understand the risks of investing in financial instruments. This report does not take into account whether an investment or course of action and any associated risks are suitable for the recipient. Any recommendations contained in this report must therefore not be relied upon as investment advice based on the recipient's personal circumstances. Investors should make their own independent evaluation of the information contained herein, consider their own investment objective, financial situation and particular needs and seek their own financial, business, legal, tax and other advice regarding the appropriateness of investing in any securities or the investment strategies discussed or recommended in this report.

This report may contain forward-looking statements which are often but not always identified by the use of words such as "believe", "estimate", "intend" and "expect" and statements that an event or result "may", "will" or "might" occur or be achieved and other similar expressions. Such forward-looking statements are based on assumptions made and information currently available to RHB and are subject to known and unknown risks, uncertainties

and other factors which may cause the actual results, performance or achievement to be materially different from any future results, performance or achievement, expressed or implied by such forward-looking statements. Caution should be taken with respect to such statements and recipients of this report should not place undue reliance on any such forward-looking statements. RHB expressly disclaims any obligation to update or revise any forward-looking statements, whether as a result of new information, future events or circumstances after the date of this publication or to reflect the occurrence of unanticipated event

The use of any website to access this report electronically is done at the recipient's own risk, and it is the recipient's sole responsibility to take precautions to ensure that it is free from viruses or other items of a destructive nature. This report may also provide the addresses of, or contain hyperlinks to, websites. RHB takes no responsibility for the content contained therein. Such addresses or hyperlinks (including addresses or hyperlinks to RHB own website material) are provided solely for the recipient's convenience. The information and the content of the linked site do not in any way form part of this report. Accessing such website or following such link through the report or RHB website shall be at the recipient's own risk.

This report may contain information obtained from third parties. Third party content providers do not guarantee the accuracy, completeness, timeliness or availability of any information and are not responsible for any errors or omissions (negligent or otherwise), regardless of the cause, or for the results obtained from the use of such content. Third party content providers give no express or implied warranties, including, but not limited to, any warranties of merchantability or fitness for a particular purpose or use. Third party content providers shall not be liable for any direct, indirect, incidental, exemplary, compensatory, punitive, special or consequential damages, costs, expenses, legal fees, or losses (including lost income or profits and opportunity costs) in connection with any use of their content.

The research analysts responsible for the production of this report hereby certifies that the views expressed herein accurately and exclusively reflect his or her personal views and opinions about any and all of the issuers or securities analysed in this report and were prepared independently and autonomously. The research analysts that authored this report are precluded by RHB in all circumstances from trading in the securities or other financial instruments referenced in the report, or from having an interest in the company(ies) that they cover.

The contents of this report is strictly confidential and may not be copied, reproduced, published, distributed, transmitted or passed, in whole or in part, to any other person without the prior express written consent of RHB and/or its affiliates. This report has been delivered to RHB and its affiliates' clients for information purposes only and upon the express understanding that such parties will use it only for the purposes set forth above. By electing to view or accepting a copy of this report, the recipients have agreed that they will not print, copy, videotape, record, hyperlink, download, or otherwise attempt to reproduce or re-transmit (in any form including hard copy or electronic distribution format) the contents of this report. RHB and/or its affiliates accepts no liability whatsoever for the actions of third parties in this respect.

The contents of this report are subject to copyright. Please refer to Restrictions on Distribution below for information regarding the distributors of this report. Recipients must not reproduce or disseminate any content or findings of this report without the express permission of RHB and the distributors.

The securities mentioned in this publication may not be eligible for sale in some states or countries or certain categories of investors. The recipient of this report should have regard to the laws of the recipient's place of domicile when contemplating transactions in the securities or other financial instruments referred to herein. The securities discussed in this report may not have been registered in such jurisdiction. Without prejudice to the foregoing, the recipient is to note that additional disclaimers, warnings or qualifications may apply based on geographical location of the person or entity receiving this report.

The term "RHB" shall denote, where appropriate, the relevant entity distributing or disseminating the report in the particular jurisdiction referenced below, or, in every other case, RHB Investment Bank Berhad and its affiliates, subsidiaries and related companies.

## **RESTRICTIONS ON DISTRIBUTION**

### **Malaysia**

This report is issued and distributed in Malaysia by RHB Investment Bank Bhd. The views and opinions in this report are our own as of the date hereof and is subject to change. If the Financial Services and Markets Act of the United Kingdom or the rules of the Financial Conduct Authority apply to a recipient, our obligations owed to such recipient therein are unaffected. RHB Investment Bank Bhd has no obligation to update its opinion or the information in this report.

### **Thailand**

This report is issued and distributed in the Kingdom of Thailand by RHB Securities (Thailand) PCL, a licensed securities company that is authorised by the Ministry of Finance, regulated by the Securities and Exchange Commission of Thailand and is a member of the Stock Exchange of Thailand. The Thai Institute of Directors Association has disclosed the Corporate Governance Report of Thai Listed Companies made pursuant to the policy of the Securities and Exchange Commission of Thailand. RHB Securities (Thailand) PCL does not endorse, confirm nor certify the result of the Corporate Governance Report of Thai Listed Companies.

### Indonesia

This report is issued and distributed in Indonesia by PT RHB Sekuritas Indonesia. This research does not constitute an offering document and it should not be construed as an offer of securities in Indonesia. Any securities offered or sold, directly or indirectly, in Indonesia or to any Indonesian citizen or corporation (wherever located) or to any Indonesian resident in a manner which constitutes a public offering under Indonesian laws and regulations must comply with the prevailing Indonesian laws and regulations.

### Singapore

This report is issued and distributed in Singapore by RHB Bank Berhad (Singapore branch) which is a holder of a full bank licence and an exempt capital markets services licence and financial adviser regulated by the Monetary Authority of Singapore. RHB Bank Berhad (Singapore branch) may distribute reports produced by its respective foreign entities, affiliates or other foreign research houses pursuant to an arrangement under Regulation 32C of the Financial Advisers Regulations. Where the report is distributed in Singapore to a person who is not an Accredited Investor, Expert Investor or an Institutional Investor, RHB Bank Berhad (Singapore branch) accepts legal responsibility for the contents of the report to such persons only to the extent required by law. Singapore recipients should contact RHB Bank Berhad (Singapore branch) in respect of any matter arising from or in connection with the report.

### United States

This report was prepared by RHB is meant for distribution solely and directly to "major" U.S. institutional investors as defined under, and pursuant to, the requirements of Rule 15a-6 under the U.S. Securities and Exchange Act of 1934, as amended (the "Exchange Act") via a registered U.S. broker-dealer as appointed by RHB from time to time. Accordingly, any access to this report via Bursa Marketplace or any other Electronic Services Provider is not intended for any party other than "major" US institutional investors (via a registered U.S broker-dealer), nor shall be deemed as solicitation by RHB in any manner. RHB is not registered as a broker-dealer in the United States and currently has not appointed a U.S. broker-dealer. Additionally, RHB does not offer brokerage services to U.S. persons. Any order for the purchase or sale of all securities discussed herein must be placed with and through a registered U.S. broker-dealer as appointed by RHB from time to time as required by the Exchange Act Rule 15a-6. For avoidance of doubt, RHB reiterates that it has not appointed any U.S. broker-dealer during the issuance of this report. This report is confidential and not intended for distribution to, or use by, persons other than the recipient and its employees, agents and advisors, as applicable. Additionally, where research is distributed via Electronic Service Provider, the analysts whose names appear in this report are not registered or qualified as research analysts in the United States and are not associated persons of any registered U.S. broker-dealer as appointed by RHB from time to time and therefore may not be subject to any applicable restrictions under Financial Industry Regulatory Authority ("FINRA") rules on communications with a subject company, public appearances and personal trading. Investing in any non-U.S. securities or related financial instruments discussed in this research report may present certain risks. The securities of non-U.S. issuers may not be registered with, or be subject to the regulations of, the U.S. Securities and Exchange Commission. Information on non-U.S. securities or related financial instruments may be limited. Foreign companies may not be subject to audit and reporting standards and regulatory requirements comparable to those in the United States. The financial instruments discussed in this report may not be suitable for all investors. Transactions in foreign markets may be subject to regulations that differ from or offer less protection than those in the United States.

Please refer to the following link ([RHB Research conflict disclosures – October 2020](#)) and the Disclosure of Conflict of Interest in each of the research reports provided in this email for more details.

<b>Kuala Lumpur</b>	<b>Singapore</b>
<b>RHB Investment Bank Bhd</b> Level 3A, Tower One, RHB Centre Jalan Tun Razak Kuala Lumpur Malaysia Tel : +(60) 3 9280 8888 Fax : +(60) 3 9200 2216	<b>RHB Bank Berhad (Singapore branch)</b> 90 Cecil Street #04-00 RHB Bank Building Singapore 069531
<b>Jakarta</b>	<b>Bangkok</b>
<b>PT RHB Sekuritas Indonesia</b> Revenue Tower, 11th Floor, District 8 - SCBD Jl. Jendral Sudirman Kav 52-53 Jakarta 12190 Indonesia Tel : +6221 509 39 888 Fax : +6221 509 39 777	<b>RHB Securities (Thailand) PCL</b> 10th Floor, Sathorn Square Office Tower 98, North Sathorn Road, Silom Bangrak, Bangkok 10500 Thailand Tel: +(66) 2 088 9999 Fax : +(66) 2 088 9799

สำนักงานใหญ่	สาขาสีลม	สาขาภคินทร์
ชั้น 8,10 อาคารสาทรสแควร์ ออฟฟิศ ทาวเวอร์ 98 ถนนสาทรเหนือ แขวงสีลม เขตบางรัก กรุงเทพมหานคร 10500 Tel: +66-(0)2-862-9999 Fax: +66-(0)2-108-0999	ชั้น 16 อาคารสีลมคอมเพล็กซ์ 191 ถนนสีลม แขวงสีลม เขตบางรัก กรุงเทพมหานคร 10500 Tel: +66-(0)2-200-2000 Fax: +66-(0)2-632-0191	ชั้น 1 อาคารภคินทร์ 9 ถนนรัชดาภิเษก แขวงดินแดง เขตดินแดง กรุงเทพมหานคร 10400 Tel: +66-(0)2-654-1999 Fax: +66-(0)2-654-1900
สาขาปิ่นเกล้า	สาขาวิภาวดีรังสิต	สาขาอัมรินทร์
ชั้น 19 อาคารศูนย์การค้าเซ็นทรัลพลาซ่า ปิ่นเกล้า 7/129 – 221 ถนนบรมราชชนนี แขวงอรุณอัมรินทร์ เขตบางกอกน้อย กรุงเทพมหานคร 10700 Tel: +66(0)-2-828-1555 Fax: +66-(0)2-828-1500	อาคารเกษมทรัพย์ ชั้น 1 89/1 ถนนวิภาวดีรังสิต แขวงจอมพล เขตจตุจักร กรุงเทพมหานคร 10900 Tel: +66 -(0)2-63- 9000 Fax: +66-(0)2-631-9099	ชั้น 15 อาคารอัมรินทร์ทาวเวอร์ 500 ถนนเพลินจิต แขวงลุมพินี เขตปทุมวัน จังหวัดกรุงเทพฯ 10330 Tel: +66-(0)2-652- 4899 Fax: +66 -(0)2-652-4899
สาขาเชียงใหม่	สาขาหาดใหญ่	
314/1 หมู่ที่ 5 ต.สันทรายน้อย อ.สันทราย จ. เชียงใหม่ 50210 Tel: +66-(0)52-00-4999 Fax: +66-(0)52-00-4998	127 – 129 ถนนศรีภูวนารถ ตำบลหาดใหญ่ อำเภอหาดใหญ่ จังหวัดสงขลา 90110 Tel: +66-74-891-999 Fax: +66-(0)74-89- 900	