

Market Comment

Saravut Tachochavalit, Analyst
TEL : +66 (2) 088-9754
EMAIL : Saravut.ta@rhbgroup.com

แรงหนุนจากมาตรการกระตุ้นเศรษฐกิจ

SET Index Data



Open	1,248.25
High	1,264.29
Low	1,245.09
Closed	1,263.71
Chg.	+7.16
Chg.%	+0.58
Value (mn)	52,312.58
P/E (x)	21.73
P/BV (x)	1.42
Yield (%)	3.99
Market Cap (mn)	13,732.72

SET 50-100 – MAI – Futures Index			
	Closed	Chg.	(%)
SET 50	797.43	9.81	1.25
SET 100	1,791.88	22.28	1.26
S50_Con	793.70	9.20	1.17
MAI Index	327.12	3.09	0.95

Trading Breakdown: Daily

(Bt,m)	Buy	Sell	Net
Institution	5,890.62	5,543.14	347.48
Proprietary	7,749.84	7,021.61	728.22
Foreign	17,938.61	19,055.66	-1,117.05
Local	20,733.52	20,692.18	41.34

Trading Breakdown: Month to Date

(Bt,m)	Buy	Sell	Net
Institution	27,486.51	24,792.91	2,693.61
Proprietary	30,648.64	30,428.23	220.42
Foreign	83,081.54	89,140.75	-6,059.22
Local	106,214.17	103,068.98	3,145.18

World Markets Index

	Closed	Chg.	(%)
Dow Jones	28,303.46	530.70	1.91
NASDAQ	11,364.60	210.00	1.88
FTSE 100	5,946.25	-3.69	-0.06
Nikkei	23,486.76	63.94	0.27
Hang Seng	24,242.86	262.21	1.09

Foreign Exchange Rates

	Closed	Chg.	(%)
US Dollar			
Baht (Onshore)	31.21	-0.05	0.16
Yen	106.03	0.05	-0.05
Euro	1.18	0.00	0.03

Commodities

	Closed	Chg.	(%)
Oil: Brent	40.84	-0.12	-0.29
Oil: Dubai	39.64	-0.10	-0.25
Oil: Nymex	39.95	-0.72	-1.77
Gold	1,885.83	-1.59	-0.08
Zinc	2,357.50	26.50	1.14
BDIY Index	2,097.00	26.00	1.26

Source: Bloomberg

ตลาดหุ้นสหรัฐฯปิดบวก หลังทรัมป์จะแจกเช็คเงินสดให้คนอเมริกันคนละ 1,200 ดอลลาร์ รวมทั้งมีการอัดฉีดเงิน 2.5 หมื่นล้านดอลลาร์เพื่อช่วยเหลืออุตสาหกรรมการบิน และวงเงิน 1.35 แสนล้านดอลลาร์สำหรับธุรกิจรายย่อย ทำให้ DOW JONES, NASDAQ, S&P500 ปิด 1.91%, 1.88%, 1.74%

ตลาดหุ้นยุโรปปิดลบจากแรงขายทำกำไร และนักลงทุนยังไม่มั่นใจการออกมาตรการกระตุ้นเศรษฐกิจสหรัฐฯ ทำให้ DAX, FTSE, CAC40, FTMIB ปิด 0.17%, -0.06%, -0.27%, 0.03%

สัญญาน้ำมันดิบ WTI ส่งมอบเดือนพ.ย. ลดลง 0.72 ดอลลาร์ ปิดที่ 39.95 ดอลลาร์/บาร์เรล ส่วนสัญญาน้ำมันดิบเบรนท์ส่งมอบเดือนธ.ค. ลดลง 0.66 ดอลลาร์ ปิดที่ 41.99 ดอลลาร์/บาร์เรล กดดันจากรายงานสต็อกน้ำมันดิบของสหรัฐฯ เพิ่มขึ้นมากกว่าคาด

ตลาดหุ้นไทยวานนี้ปรับขึ้นในทิศทางเดียวกันกับตลาดหุ้นในภูมิภาค และถือว่าปรับขึ้นได้ดีกว่าภูมิภาค มีแรงซื้อเข้ามาในกลุ่มท่องเที่ยว AOT, MINT, CENTEL, ERW หลังมีการขยายเวลา “เราเที่ยวด้วยกัน” ออกไปสิ้นสุด 31 ม.ค. 64 และสามารถเที่ยวในจังหวัดเดียวกันกับผู้ใช้สิทธิได้ กอปรกับกระทรวงสาธารณสุขแถลงข่าว เตรียมความพร้อมรับมือสถานการณ์โรคโควิด-19 ระบาดรอบใหม่ และเตรียมเสนอศบค. ลดกักตัว 14 วัน เป็น 10-7 วัน เพื่อตอบรับการเปิดประเทศสำหรับนักท่องเที่ยวและนักท่องเที่ยวต่างชาติในไตรมาส 4/63 มีเป้าหมายที่จะเพิ่มการเปิดรับนักท่องเที่ยวต่างชาติได้มากขึ้น โดยมีมาตรการควบคุมป้องกันโรคอย่างเข้มข้น มีการจำลองการระบาดรอบใหม่ใน 3 รูปแบบ คือ 1. มีผู้ติดเชื้อ 1-2 รายและเข้าไปควบคุมไม่ให้เกิดการแพร่กระจาย 2. อาจมีการระบาดในกลุ่มเล็ก ๆ ประมาณ 10-20 ราย และเข้าไปควบคุมได้ภายในเวลาอันสั้นไม่เกิน 3-4 สัปดาห์ 3. เกิดการแพร่ระบาดในวงกว้างประมาณ 100-200 คน ในกรณีคาดว่าจะเกิดน้อย หากประชาชนให้ความร่วมมือในการสวมหน้ากากอนามัย ล้างมือ เว้นระยะห่าง ตลอดจนผู้ประกอบการร่วมมือในการจัดการต่างๆ ทั้งนี้คาดว่าจะมีการนำร่องลดการกักตัวจาก 14 วันเป็น 10 วัน และประเมินผล ก่อนที่จะปรับลดเหลือ 7 วัน โดยกำหนดวันกักตัว จะขึ้นอยู่กับระดับความเสี่ยงของประเทศต้นทางของนักท่องเที่ยวต่างชาติ ถ้าเสี่ยงมากก็ต้องกักตัว 14 วัน เราคาดว่านักท่องเที่ยวจะเป็นกลุ่มแรกที่เป็นเป้าหมายในการนำร่องเพื่อการทดสอบการเปิดประเทศ

เนื่องจากมีการติดเชื้อในจีนต่ำมาก หากการทดลองรอบนี้ดี ก็จะเป็นความหวังที่ไทยจะเปิดรับนักท่องเที่ยวเพิ่มขึ้นในอัตราเร่งในช่วงต้นปี 2564

ที่ประชุมศบค. มีมติเห็นชอบมาตรการกระตุ้นเศรษฐกิจเพิ่มเติม โดยเฉพาะการบริโภคภายในประเทศ ที่มีการสนับสนุนการใช้จ่ายในกลุ่มเป้าหมายที่มีรายได้ปานกลางถึงระดับสูงในการซื้อสินค้าและบริการ โดยได้รับสิทธิลดหย่อนภาษีใช้ซื้อ “ข้อดีมีคืน” สามารถลดหย่อนไม่เกิน 3 หมื่นบาท สำหรับซื้อสินค้าและบริการกับผู้ประกอบการที่จดทะเบียนภาษีมูลค่าเพิ่มตามจำนวนที่จ่ายจริง มีระยะเวลาดำเนินการตั้งแต่ 23 ต.ค. – 31 ธ.ค. 63 รอเข้ากรม. สัปดาห์หน้า คาดว่าจะส่งผลบวกต่อหุ้น CRC, BJC, CPALL, MAKRO, HMPRO, DOHOME, GLOBAL, TNP, KK, COM7, SYNEX, MINT, CENTEL, AU, M, ZEN, SNP, MM, OISHI

แนวโน้มตลาดหุ้นไทยวันนี้คาดว่า ฟันตัว แต่อาจมีแรงขายทำกำไรในระยะสั้นออกมา หรือการเปลี่ยนกลุ่มลงทุนจากการปรับพอร์ต

กลยุทธ์การลงทุน

Trading : ฟันตัวไม่ข้ามแนวต้านแถว ๆ 1,287 จุด แนะนำ ขาย

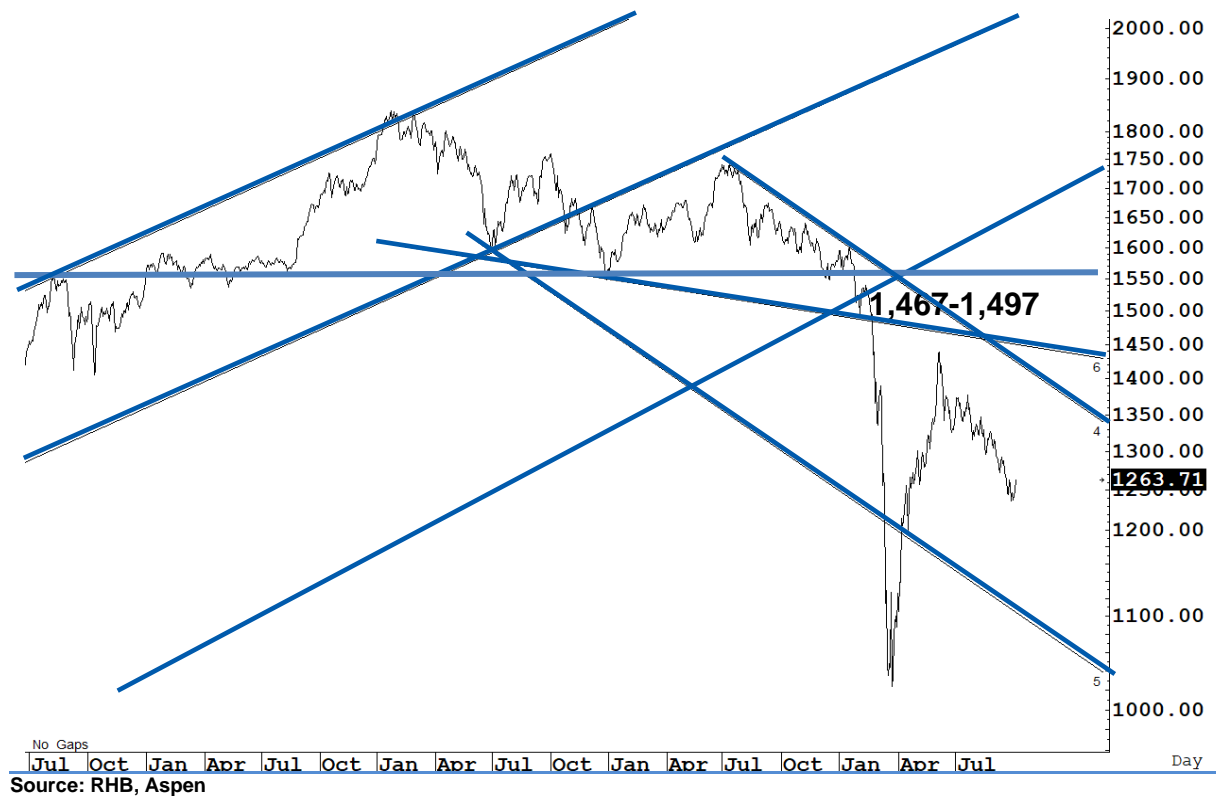
Technical Analyzer

Saravut Tachochavalit, Analyst
 TEL : +66 (2) 088 9999 Ext. 9754
 EMAIL : Saravut.ta@rhbgroup.com

SET Index

ระวังแกว่ง

Figure 1 : SET Index daily chart



Source: RHB, Aspen

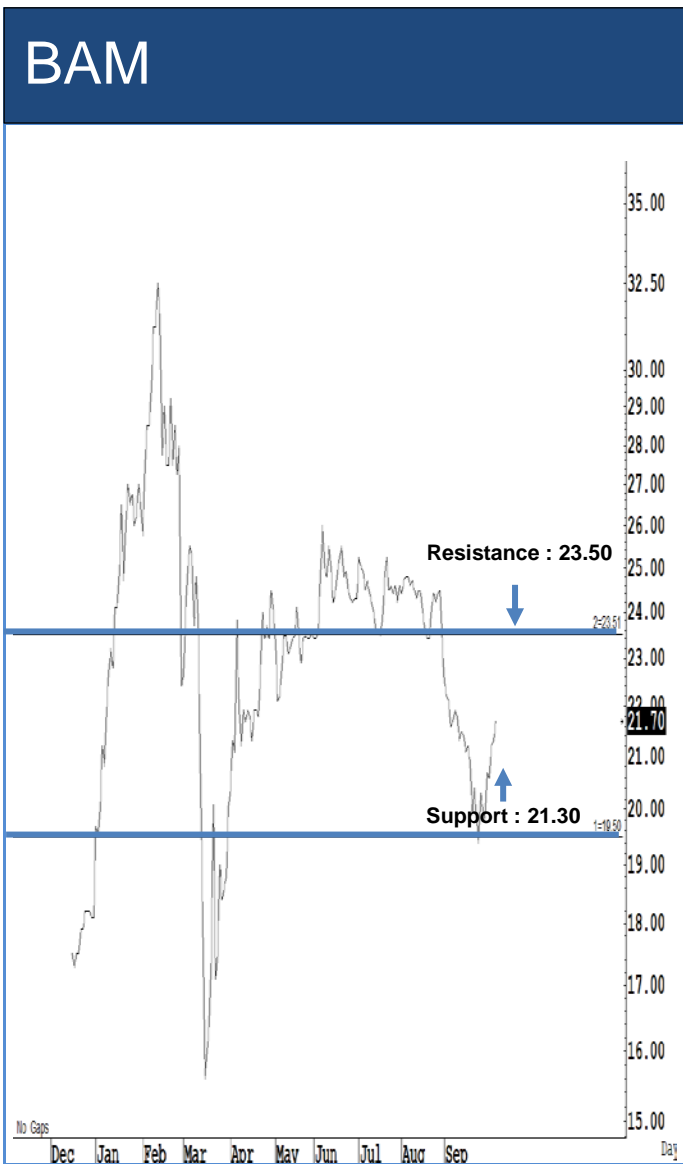
SET Index ปิดที่ 1,263.71 จุด 13.56 จุด มูลค่าการซื้อขาย 52,313 ล้านบาท ลดลงเมื่อเทียบกับปริมาณการซื้อขายวันก่อนหน้า โดยนักลงทุนต่างประเทศขายสุทธิ 1,117 ล้านบาท

ระยะกลาง : SET Index อยู่ในช่วงขาลง เดือนนี้ควรปิดเหนือระดับ 1,408 จุดเป็นอย่างน้อย จึงจะมีลุ้นฟื้นตัวในระยะกลาง สำหรับทิศทางในไตรมาส 4/2563 คาดว่ากรอบของ SET จะอยู่ระหว่าง 1,200-1,320 จุด แนะนำ ซื้อเมื่ออ่อนตัว เพื่อหวังผลขายทำกำไรเมื่อดัชนีฟื้นตัว กรอบในสัปดาห์นี้คาดว่าแกว่งในกรอบระหว่าง 1,200-1,270 จุด แนะนำ ขึ้นขาย ลงซื้อ

ระยะสั้น : SET Index ฟื้นตัวได้ต่อเนื่อง และดีกว่าที่คาด สั้น ๆ ไม่ต่ำกว่าแนวรับแถว ๆ 1,250 จุด แนะนำ trading ต่อได้ หวังผลดีดกลับขึ้นไปแถว ๆ 1,270 จุด ระวังกำไร

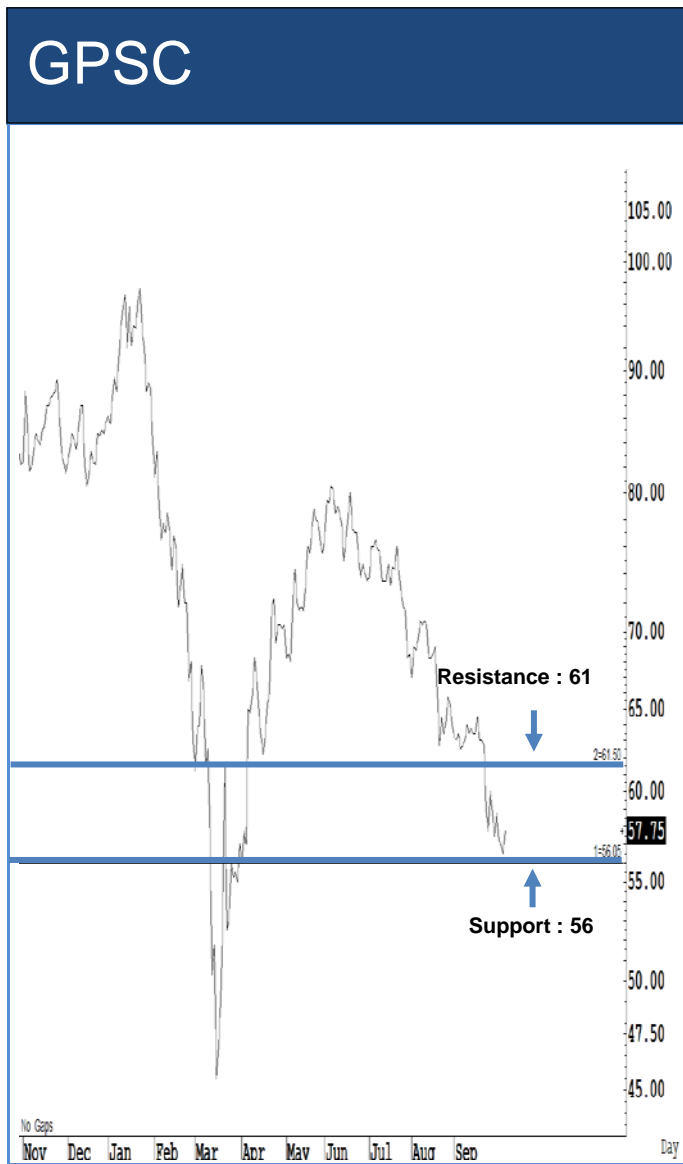
Saravut Tachochavalit, Analyst
 TEL : +66 (2) 088 9999 Ext. 9754
 EMAIL : Saravut.ta@rhbgroup.com

Trading Stocks



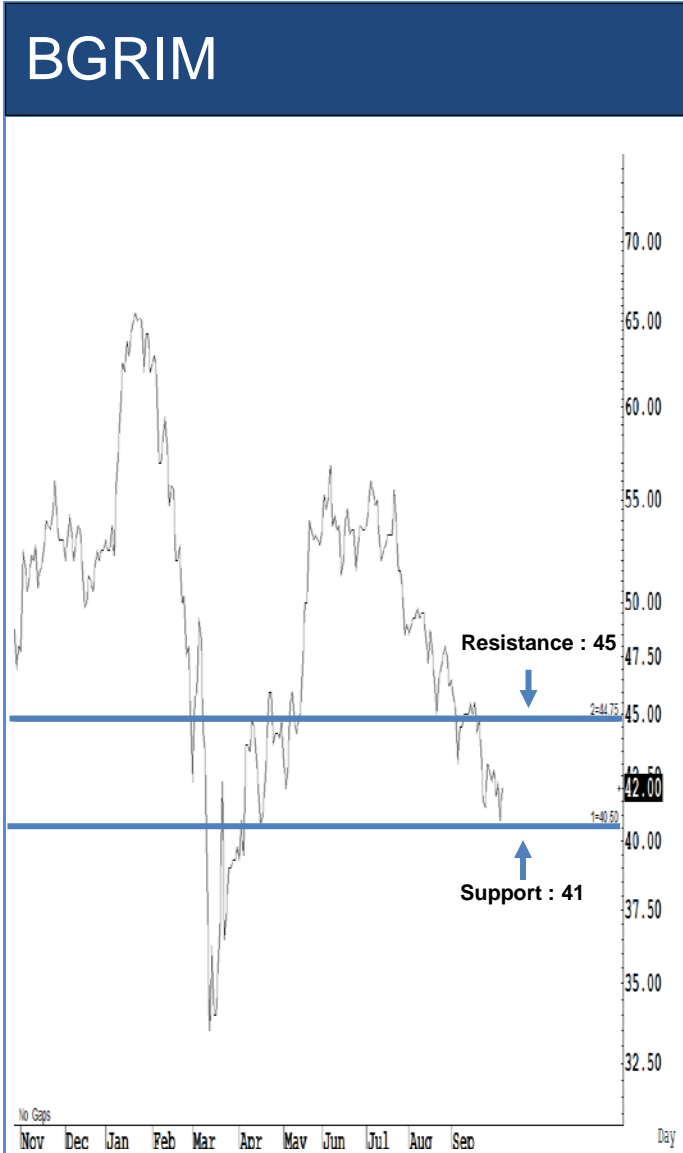
Source: RHB, Bloomberg

ระยะสั้นแกว่งในกรอบ *sideway* หรือในกรอบระหว่าง 21.30-23.50 บาท แนะนำ ลงซื้อ ขึ้นขายในกรอบดังกล่าว ส่วนจุดตัดขาดทุนจะอยู่ที่ 21.20 บาท



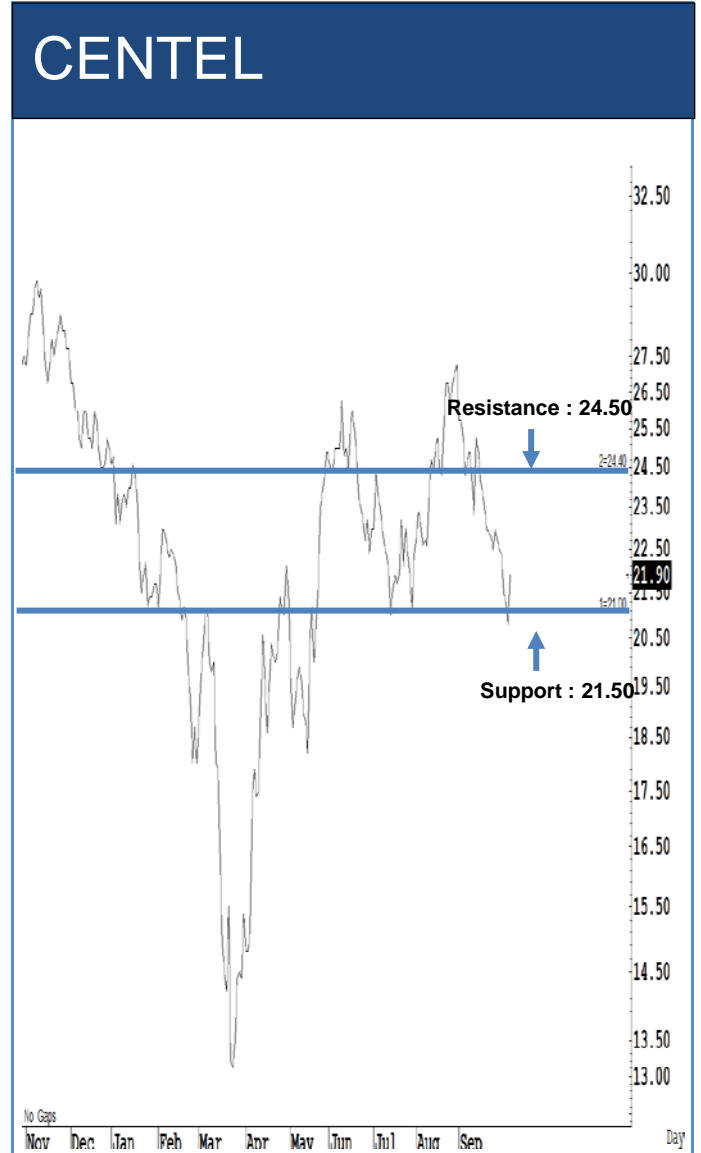
Source: RHB, Bloomberg

ระยะสั้นแกว่งในกรอบ *sideway* หรือในกรอบระหว่าง 56-61 บาท แนะนำ ลงซื้อ ขึ้นขายในกรอบดังกล่าว ส่วนจุดตัดขาดทุนจะอยู่ที่ 55.50 บาท



Source: RHB, Bloomberg

ระยะสั้นแกว่งในกรอบ **sideway** หรือในกรอบระหว่าง 41-45 บาท แนะนำ ลงซื้อ ขึ้นขายในกรอบดังกล่าว ส่วนจุดตัดขาดทุนจะอยู่ที่ 40.50 บาท



Source: RHB, Bloomberg

ระยะสั้นแกว่งในกรอบ **sideway** หรือในกรอบระหว่าง 21.50-24.50 บาท แนะนำ ลงซื้อ ขึ้นขายในกรอบดังกล่าว ส่วนจุดตัดขาดทุนจะอยู่ที่ 21.40 บาท



Source: RHB, Bloomberg

ระยะสั้นแกว่งในกรอบ **sideway** หรือในกรอบระหว่าง 16.50-16.60 บาท แนะนำ
 ลงซื้อ ขึ้นขายในกรอบดังกล่าว ส่วนจุดตัดขาดทุนจะอยู่ที่ 16.40 บาท



Source: RHB, Bloomberg

ระยะสั้นแกว่งในกรอบ **sideway** หรือในกรอบระหว่าง 20.50-22.50 บาทแนะนำ ลง
 ซื้อ ขึ้นขายในกรอบดังกล่าว ส่วนจุดตัดขาดทุนจะอยู่ที่ 20.40 บาท

Key Stock News (ที่มา: ข่าวหุ้น)

AEONTS กำไรเกินคาด ลากนอนแบงก์ขึ้นยกแผง บันผล 1.85 บาท/หุ้น โบรกฯ อัปเดตใหม่ 180 บาท

"อออน ธนสินทรัพย์" (AEONTS) เปิดผลงานไตรมาส 2/63 (มิ.ย.-ส.ค. 63) กำไรสุทธิ 966 ล้านบาท เพิ่ม 3% มากกว่านักวิเคราะห์คาด เหตุรายได้หนี้สูญรับและคุมค่าใช้จ่ายมีประสิทธิภาพ บอร์ดไฟเขียวจ่ายปันผล 1.85 บาท ชัน XD 19 ต.ค.นี้ จ่ายเงิน 5 พ.ย. 63 ด้านบล.ทิสโก้ เพิ่มเป้าราคา AEONTS เป็น 180 บาท ส่วนหุ้นนอนแบงก์ต่างรับเซนต์เมนต์เชิงบวกจากอออนฯ ราคาหุ้นต่างพากันวิ่งขึ้นตาม

TKN ดันข่าวลือถูกเทฯ ดันราคาหุ้นวิ่งพรวด 26%

แห่งแก๊งก์าไรหุ้น TKN หลังมีข่าวลือ! "กลุ่มทุนใหญ่ธุรกิจน้ำอัดลม" จะเข้ามาเทออกเวอร์ ดันราคาหุ้นพุ่งพรวด 26% ฟากผู้บริหาร "อิทธิพัทธ์" เผยง! ไม่รู้สาเหตุหุ้นวิ่ง พร้อมปิดไม่มีติดพิเศษอะไรในขณะนี้ ด้านโบรกฯ คาดผลงานครึ่งหลังฟื้น! เหตุออกเดบิตเริ่มกลับเข้ามา เซียร์ "ซิว" TKN ราคาเป้าหมาย 15.40 บาท

กัลฟ์ถืออินทซ์ 10% ฟื้นปันผลอีก 400ล.

GULF ประกาศเข้าถือหุ้น INTUCH จำนวน 320.65 ล้านหุ้น หรือคิดเป็น 10% ลุ้นรับปันผลจากอินทซ์งวดครึ่งปีหลังอีกหุ้นละ 1.20-1.30 บาท รวมเป็นเงิน 384.78-416.85 ล้านบาท ขณะที่บอร์ด GULF ตั้งบริษัทย่อย "กัลฟ์1" ธุรกรรมซื้อขายทรัพย์สิน-สิทธิทรัพย์สินรูปแบบครบวงจร

BTS ผู้โดยสารพุ่ง 8 แสนคน วิ่งเขียวเหนือเดิมลูบค.นี้

"บีทีเอส" เผยยอดผู้โดยสารฟื้น! ล่าสุดใกล้แตะ 8 แสนเที่ยวคนต่อวันแล้ว แต่ยังคงเป้าทั้งปี 200 ล้านเที่ยวคน ลดลง 10% จากปีก่อน เหตุตัวเลขผู้ให้บริการยังไม่คงที่ ล่าสุดนำขบวนรถไฟฟ้าเข้าทดสอบเดินรถสายสีเขียวเหนือต่อจากสถานีวัดพระศรีมหาธาตุอีก 7 สถานี จนถึงปลายทางคูคต พร้อมเปิดบริการทั้งเส้นทางตามเป้าค.นี้

กลด.ชงคลังแก้กฎหมาย ลูกจ้างกู้สำรองเลี้ยงชีพ

สำนักงานก.ล.ต.เสนอคลัง แก้กฎหมายกองทุนสำรองเลี้ยงชีพ เปิดทางให้ลูกจ้างกู้เงินจากกองทุนได้เหมือนต่างประเทศ แทนการกู้เงินนอกระบบ ชวงที่ได้รับผลกระทบจากสถานการณ์โควิด-19 พร้อมแก้ไขพ.ร.บ.หลักทรัพย์ฯ เรื่องอื่นๆ อีก เช่น เพิ่มอำนาจเป็นพนักงานสอบสวนคดีส่งอัยการแทนผ่าน DSI, การเสนอขายหลักทรัพย์ดิจิทัล, การคุ้มครองพยาน, และกองทุนเยียวยาผู้ลงทุน

ผู้ถือหุ้น BCPG ไฟเขียวเพิ่มทุน ระดมทุน 1 หมื่นล้าน ลุยขยายธุรกิจไฟฟ้า

ผู้ถือหุ้น BCPG ไฟเขียวแผนเพิ่มทุน เตรียมนำเงินกว่า 1 หมื่นล้านบาท เพื่อใช้ขยายธุรกิจโรงไฟฟ้าในไทยและต่างประเทศ หวังปูทางสู่การเป็นผู้นำธุรกิจโรงไฟฟ้าพลังงานหมุนเวียนในภูมิภาคอาเซียน

ทล.ลุยมอเดอร์เวย์อีก 2 สาย มูลค่า 1.13 แสนล.ประมูปี 65

"กรมทางหลวง" ลุยมอเดอร์เวย์อีก 2 สาย มูลค่ารวม 1.13 แสนล้านบาท ล่าสุดทำ Market Sounding ประเมินความสนใจภาคเอกชน ก่อนสรุปรายละเอียดขงกระทรวงคมนาคม กรรมการ PPP คาดได้เปิดประมูปี 2565

PTT ปรับแผนโรงกลั่นผืนกเทรตดิ่ง มั่นใจ 5 ปี สร้างมูลค่าเพิ่มกว่า 3.2 พันล้าน

"ปตท." ปรับแผนโรงกลั่นฯ ผืนกกำลังธุรกิจเทรตดิ่ง ลุย "Project One" สร้างมูลค่าทางธุรกิจ เพิ่มอำนาจการต่อรองในตลาดการค้า มั่นใจภายใน 5 ปี สร้างมูลค่าเพิ่มกว่า 3,200 ล้านบาท

AIS จับมือ 'Wiseght' จัดประกาศรางวัล อีสปอร์ตครั้งแรกในไทย

"ADVANC" จับมือ Wiseght ประกาศจัดงานมอบรางวัล Thailand Social AIS Gaming Awards ยกระดับผู้มีส่วนเกี่ยวข้องในอีสปอร์ตอีโคซิสเต็ม

ก.ล.ต.นับหนึ่งไฟลิ่ง'LEO' จอขายไอพีโอ 120 ล้านหุ้น

ก.ล.ต. ประกาศนับหนึ่งไฟลิ่ง "ลีโอ โกลบอล โลจิสติกส์" หรือ LEO เดินหน้าขายหุ้นไอพีโอ 120 ล้านหุ้น ลุยเข้าจดทะเบียนในตลาด mai ระดมทุนไปขยายธุรกิจให้บริการโลจิสติกส์ พร้อมลุยโรคโควิด 4 จังหวัด

ศึกษาใช้ขยะพลาสติกสร้างถนน

ผู้สื่อข่าวรายงานว่า วานนี้ (7 ต.ค. 2563) กรมทางหลวง (ทล.) กรมทางหลวงชนบท (ทช.) มหาวิทยาลัยเชียงใหม่ (มช.) บริษัท ปูนซิเมนต์ไทย จำกัด (มหาชน) หรือเบรนต์ SCG และกลุ่มบริษัท ดาว ประเทศไทย ได้ลงนามบันทึกข้อตกลงความร่วมมือ (MOU) โครงการศึกษาพัฒนาการใช้ประโยชน์จากพลาสติกเหลือใช้ เพื่อนำมาเป็นส่วนผสมในแอสฟัลต์คอนกรีตสำหรับงานทาง โดยภาคเอกชนคือ SCG และกลุ่มบริษัท ดาว ประเทศไทย จะนำประสบการณ์และองค์ความรู้จากกรวิจัยและการทำถนนพลาสติกรีไซเคิลที่ได้ริเริ่มมาตั้งแต่ปี 2561 ซึ่งผ่านกระบวนการทดสอบตามมาตรฐานในห้องปฏิบัติการ และใช้งานจริงในพื้นที่ของภาคเอกชน เช่น นิคมอุตสาหกรรมอาร์ ไอ แอล จ.ระยอง และนิคมอุตสาหกรรม อมตะซิตี้ ชลบุรี เป็นต้น มาใช้ศึกษาและพัฒนาโครงการ

'บิกซี' เปิดสาขา 'มหาชัย'

นายอัครินทร์ เตชะเจริญวิกุล ประธานเจ้าหน้าที่บริหารและกรรมการผู้จัดการใหญ่ บริษัท บิกซี ซูเปอร์เซ็นเตอร์ จำกัด (มหาชน) แห่งค้าปลีกในกลุ่มบริษัท เบอร์ลี่ ยุคเกอร์ จำกัด (มหาชน) หรือ BJC เปิดเผยว่า ล่าสุดบริษัทได้ดำเนินการเปิดบิกซี สาขา มหาชัย 2 เป็นสาขาประเภทไฮเปอร์มาร์เก็ต ลำดับที่ 151 ขนาดพื้นที่ค้าปลีก 26,400 ตารางเมตร (ตร.ม.) เพื่อมอบสินค้าคุณภาพดี ราคาประหยัดคุ้มค่าให้กับประชาชนในพื้นที่

CWT-W5 เข้าเทรด 8 ต.ค.นี้

ตลาดหลักทรัพย์แห่งประเทศไทย (ตลท.) รับหลักทรัพย์ใบสำคัญแสดงสิทธิที่จะซื้อหุ้นสามัญของบริษัท ชัยวัฒนา แทนเนอรี่ กรุ๊ป จำกัด (มหาชน) หรือ CWT ใช้ชื่อย่อใบสำคัญแสดงสิทธิ CWT-W5 เข้าซื้อขายใน SET วันที่ 8 ต.ค. 2563 โดยมีจำนวนหน่วยใบสำคัญแสดงสิทธิที่เป็นหลักทรัพย์จดทะเบียน 62,993,848 หน่วย อายุ 3 ปี อัตราการใช้สิทธิ 1 ใบสำคัญแสดงสิทธิต่อ 1 หุ้นสามัญใหม่ ราคาใช้สิทธิ 3.50 บาทต่อหุ้น กำหนดใช้สิทธิครั้งแรกวันที่ 30 ก.ย. 2565 และใช้สิทธิครั้งสุดท้ายวันที่ 29 ก.ย. 2566

'ทรัมป์'หยุดเจรจาแผนกระตุ้นเศรษฐกิจ ดับความหวังนักลงทุน-ทั้งหุ้นและน้ำมัน

เกิดความโกลาหลหลัง 'ทรัมป์' ทวิตหลายชุดว่าได้สั่งให้หยุดเจรจาแผนกระตุ้นเศรษฐกิจเพิ่ม จนกว่าจะผ่านการเลือกตั้งไปแล้ว นักลงทุนและนักกลยุทธ์การเมืองจึง หวาดหวั่นมองเป็นบาดแผลที่ทำร้ายตัวเอง ขณะทีนายแบงก์มองว่า "ไร้เหตุผล" ทั้งหุ้นและน้ำมันปรับตัวลง

ธนาคารกลางทั่วโลกเรียกร้องรัฐบาล ใช้งบประมาณสู้วิกฤติโควิดรอบใหม่

เจ้าหน้าที่ธนาคารกลางชั้นนำของสหรัฐและยุโรป เรียกร้องให้รัฐบาลใช้จ่ายใหม่เพื่ออุดหนุนครอบครัวและธุรกิจ ในขณะที่การต่อสู้กับภาวะถดถอยที่เกิดจากไวรัสโคโรนาได้เข้าสู่ช่วงวิกฤติใหม่

ไผ่หุ่นเด่นไตรมาส 4 บัวหลวงชูแบงก์-รพ.รับศก.ฟื้นตัวปีหน้า

บลจ.บัวหลวง เปิดไผ่หุ่นเด่นช่วงไตรมาส 4/63 เน้นกับแบงก์-ท่องเที่ยว-โรงพยาบาล เพื่อรับการฟื้นตัวของเศรษฐกิจไทยช่วงปีหน้า จากกาเปิดประเทศและมีวัคซีนโควิด-19 ล่าสุด เปิดตัวกองทุนบัวหลวงส่งกองทุน BMAPS ช่วยจัดพอร์ตการลงทุนตามความเสี่ยงที่รับได้ เสนอขาย IPO วันที่ 7-14 ต.ค. นี้

MTS ลุ้นทองปีหน้าแตะ 34,000บ. รับเฟดคงดอกเบี้ยระดับต่ำ-ศก.ยังอ่อนแอ

MTS คาดทองสิ้นปีนี้ขึ้นแตะ 2,000 เหรียญ ส่วนปีหน้าลุ้นแตะ 2,200-2,300 เหรียญ หนุนทองไทยแตะ 3.3-3.4 หมื่นบาท หลังเฟดคงดอกเบี้ยระดับต่ำ-เศรษฐกิจยังอ่อนแอ

ประยุทธ์เคาะ'ซ้อปตีมีคืน' เม็ดเงินสะพัด 5.5 หมื่นล้าน

"ประยุทธ์" เคาะมาตรการ "ซ้อปตีมีคืน" นำไปลดหย่อนภาษีค่าซื้อสินค้าได้สูงสุด 3 หมื่นบาท เริ่มวันที่ 23 ต.ค.-31 ธ.ค. 63 พร้อมขยายเวลาระยะเวลาเราเที่ยวด้วยกันไปจนถึงเดือน ม.ค. 2564 คาดเม็ดเงินสะพัด5.5 หมื่นล้าน

ข้อมูลธุรกรรมขายชอร์ต (Short Sales)

Symbol (7 Oct'20)	Volume (Shares)	Value (Baht)	% Short Sale Volume Comparing with Main Board	% Short Sale Value Comparing with Main Board
1 AOT	4,806,200	265,151,900.00	15.61	15.42
2 IVL	8,051,800	190,502,580.00	9.71	9.67
3 CPF	3,539,100	98,522,875.00	13.2	13.19
4 EA	2,019,600	77,976,675.00	21.69	21.51
5 PTT	2,090,700	68,502,250.00	4.84	4.85
6 PTTEP	662,900	53,969,225.00	3.87	3.88
7 CPALL	732,200	43,837,950.00	3.38	3.37
8 TKN	3,589,600	43,549,165.00	1.74	1.79
9 BDMS	2,238,100	42,707,820.00	5.22	5.22
10 MINT-R	1,993,100	40,508,390.00	2.72	2.71
11 GULF	1,292,700	39,109,175.00	6.26	6.24
12 ADVANC	222,800	38,259,000.00	4.35	4.34
13 KBANK	485,100	36,197,150.00	3.3	3.3
14 BBL	335,000	31,626,175.00	5.08	5.07
15 MINT	1,458,300	29,572,800.00	1.99	1.98
16 TOP-R	810,800	28,842,400.00	6.22	6.23
17 PTTEP-R	347,500	28,367,575.00	2.03	2.04
18 SCC	81,200	28,043,700.00	3.92	3.92
19 CBG	224,900	27,596,700.00	3.71	3.67
20 GLOBAL	1,387,500	26,857,470.00	11.5	11.44
21 TOP	746,800	26,322,450.00	5.73	5.69
22 BGRIM-R	615,900	24,739,950.00	4.96	4.86
23 BDMS-R	1,300,000	24,680,000.00	3.03	3.02
24 SCB	349,700	22,860,875.00	6.79	6.79
25 HMPRO	1,538,200	22,560,490.00	3.85	3.84
26 PTTGC	508,400	20,828,875.00	3.56	3.53
27 BANPU	3,186,400	20,589,930.00	3.35	3.31
28 BGRIM	501,100	20,293,850.00	4.04	3.99
29 TU	1,282,200	19,212,620.00	1.6	1.6
30 DELTA-R	108,100	19,206,750.00	2.04	2.04
31 BEM	2,226,400	19,012,165.00	8.05	7.98
32 CPF-R	633,600	17,624,000.00	2.36	2.36
33 BTS	1,696,600	16,162,520.00	7.99	7.91
34 TU-R	1,073,300	16,138,040.00	1.34	1.35
35 INTUCH	318,300	16,016,550.00	4.17	4.15
36 DTAC-R	477,000	15,614,500.00	9.32	9.3
37 BANPU-R	2,093,300	13,647,580.00	2.2	2.19
38 GPSC	238,300	13,572,250.00	3.23	3.23
39 TMB	15,177,600	13,090,360.00	7.11	7.11
40 KCE	356,900	12,143,125.00	2.48	2.49
41 BJC	343,100	11,970,900.00	7.36	7.34
42 KBANK-R	155,100	11,554,950.00	1.05	1.05
43 PTTGC-R	267,600	11,017,200.00	1.87	1.87
44 RATCH	213,700	10,738,600.00	4.31	4.3
45 RATCH-R	211,600	10,643,525.00	4.27	4.26
46 WHA	3,520,500	10,438,254.00	3.01	3.03

Source: SETSMART

ข้อมูลแบบรายงานการเปลี่ยนแปลงการถือหลักทรัพย์และสัญญาซื้อขายล่วงหน้าของผู้บริหาร (แบบ 59)

ชื่อบริษัท	ชื่อผู้บริหาร	ประเภทหลักทรัพย์	วันที่ได้มา/ จำหน่าย	จำนวน	ราคา	วิธีการได้มา/ จำหน่าย
CPW	นาย อติเวท ขาวสุทธิ	หุ้นสามัญ	06/10/2563	100,000	2.53	ขาย
CCET	นาย เว่ย จ้าว หวัง	หุ้นสามัญ	06/10/2563	496,000	2.3	ซื้อ
COMAN	นาย ศราวุฒ จิตรเกาะ	หุ้นสามัญ	02/10/2563	80,000	2.46	ขาย
COMAN	นาย ศราวุฒ จิตรเกาะ	หุ้นสามัญ	02/10/2563	600	2.28	ซื้อ
COMAN	นาย ศราวุฒ จิตรเกาะ	หุ้นสามัญ	05/10/2563	80,500	2.24	ซื้อ
SCM	นางสาว ลำพู ศรีโสภา	หุ้นสามัญ	08/09/2563	5,000	2.8	ขาย
CKP	นาย ปลิว ตรวิศเวทย์	หุ้นสามัญ	06/10/2563	1,700,000	4.84	ซื้อ
CKP	นาย ปลิว ตรวิศเวทย์	หุ้นสามัญ	06/10/2563	1,300,000	4.86	ซื้อ
AIMIRT	นาย อมร จุฬาลักษณ์นกุล	หน่วยทรัสต์	07/10/2563	20,000	13	ซื้อ
TSTE	นาย พัลลภ เหมะทักษิณ	หุ้นสามัญ	05/10/2563	3,000	6.85	ซื้อ
TSR	นาย ณ์ฒฐพงษ์ ถาวร	หุ้นสามัญ	06/10/2563	10,000	4.04	ซื้อ
TSR	นาย ณ์ฒฐพงษ์ ถาวร	หุ้นสามัญ	07/10/2563	5,000	3.98	ขาย
TSR	นาย ณ์ฒฐพงษ์ ถาวร	หุ้นสามัญ	07/10/2563	10,000	3.98	ซื้อ
TSR	นาย ณ์ฒฐพงษ์ ถาวร	หุ้นสามัญ	07/10/2563	15,000	4.04	ขาย
PSH	นาย อุดมศักดิ์ แย้มนุ่น	หุ้นสามัญ	06/10/2563	5,000	10.6	ซื้อ
FTE	นาย บุญเลิศ สันติวรรณารถ	หุ้นสามัญ	06/10/2563	10,000	1.62	ขาย
UTP	นาย กำจร ชื่นชูจิตต์	หุ้นสามัญ	06/10/2563	50,000	14.9	ขาย
UTP	นาย กำจร ชื่นชูจิตต์	หุ้นสามัญ	06/10/2563	50,000	15	ขาย
TITLE	นาย ศติพงษ์ ปิ่นแก้ว	หุ้นสามัญ	05/10/2563	3,000,000	-	โอน
TITLE	นาย ศติพงษ์ ปิ่นแก้ว	หุ้นสามัญ	05/10/2563	3,000,000	-	โอน

Source: www.sec.or.th

ข้อมูลแบบรายงานการเปลี่ยนแปลงการถือหลักทรัพย์และสัญญาซื้อขายล่วงหน้าของผู้บริหาร (แบบ 59) (ต่อ)

ชื่อบริษัท	ชื่อผู้บริหาร	ประเภทหลักทรัพย์	วันที่ได้มา/ จำหน่าย	จำนวน	ราคา	วิธีการได้มา/ จำหน่าย
LPH	นาย อังกร ฉันทนวนานิช	หุ้นสามัญ	05/10/2563	20,000	4.26	ซื้อ
CHG	นาย วิชิต ศิริทัตธำรง	หุ้นสามัญ	07/10/2563	200,000	2.41	ซื้อ
KUN	นาง ประวีร์รัตน์ เทวอักษร	หุ้นสามัญ	07/10/2563	150,500	0.91	ซื้อ
STGT	นางสาว ธนวรรณ เสี่ยมศักดิ์	หุ้นสามัญ	06/10/2563	8,000	87.75	ซื้อ
STGT	นาย อนันต์ พฤษานาคศักดิ์	หุ้นสามัญ	07/10/2563	20,000	87	ซื้อ
SUTHA	นาย สมชาย จตุรานนท์	หุ้นสามัญ	05/10/2563	100	3.12	ซื้อ
SUTHA	นาย สมชาย จตุรานนท์	หุ้นสามัญ	06/10/2563	10,000	3.14	ซื้อ
SUTHA	นาย สมชาย จตุรานนท์	หุ้นสามัญ	06/10/2563	10,000	3.16	ซื้อ
SSP	นาย วรุตม์ ธรรมาวรานุกุปต์	หุ้นสามัญ	02/10/2563	2,800	7.1	ซื้อ
SSP	นาย วรุตม์ ธรรมาวรานุกุปต์	หุ้นสามัญ	02/10/2563	7,200	7.05	ซื้อ
RCL	นาย อมรศักดิ์ นพรมภา	หุ้นสามัญ	07/10/2563	750,000	5.58	ซื้อ
EP	นาย ยุทธ ชินสุภักกุล	หุ้นสามัญ	06/10/2563	102,600	3.83	ซื้อ
S11	นาย สามารถ จิระดำรง	หุ้นสามัญ	02/10/2563	7,579	6.2	ซื้อ

Source: www.sec.or.th

แบบรายงานการได้มาหรือจำหน่ายหลักทรัพย์ของกิจการ (แบบ 246-2)
(Corporate Share Trade)

หลักทรัพย์	ชื่อผู้ได้มา/จำหน่าย	วิธีการ	ประเภท หลักทรัพย์	% ก่อน ได้มา/ จำหน่าย	% ได้มา/ จำหน่าย	% หลัง ได้มา/ จำหน่าย	วันที่ได้มา/ จำหน่าย
INTUCH	บริษัท กอล์ฟ เอ็นเนอร์จี้ ดี เวลลอปเม้นท์ จำกัด (มหาชน)	ได้มา	หุ้น	9.9898	0.0101	10	06/10/2563

Source: www.sec.or.th

กำหนดการประชุมคณะกรรมการนโยบายการเงิน (กนง.) ประจำปี 2563

ครั้งที่	วันประชุม กนง.	วันเผยแพร่รายงานนโยบายการเงิน
1/2563	พุธที่ 5 กุมภาพันธ์ 2563	
2/2563	พุธที่ 25 มีนาคม 2563	พุธที่ 8 เมษายน 2563
3/2563	พุธที่ 20 พฤษภาคม 2563	
4/2563	พุธที่ 24 มิถุนายน 2563	พุธที่ 8 กรกฎาคม 2563
5/2563	พุธที่ 5 สิงหาคม 2563	
6/2563	พุธที่ 23 กันยายน 2563	พุธที่ 7 ตุลาคม 2563
7/2563	พุธที่ 18 พฤศจิกายน 2563	
8/2563	พุธที่ 23 ธันวาคม 2563	พุธที่ 6 มกราคม 2564

RHB Guide to Investment Ratings

Buy: Share price may exceed 10% over the next 12 months

Trading Buy: Share price may exceed 15% over the next 3 months, however longer-term outlook remains uncertain

Neutral: Share price may fall within the range of +/- 10% over the next 12 months

Take Profit: Target price has been attained. Look to accumulate at lower levels

Sell: Share price may fall by more than 10% over the next 12 months

Not Rated: Stock is not within regular research coverage

Investment Research Disclaimers

RHB has issued this report for information purposes only. This report is intended for circulation amongst RHB and its affiliates' clients generally or such persons as may be deemed eligible by RHB to receive this report and does not have regard to the specific investment objectives, financial situation and the particular needs of any specific person who may receive this report. This report is not intended, and should not under any circumstances be construed as, an offer or a solicitation of an offer to buy or sell the securities referred to herein or any related financial instruments.

This report may further consist of, whether in whole or in part, summaries, research, compilations, extracts or analysis that has been prepared by RHB's strategic, joint venture and/or business partners. No representation or warranty (express or implied) is given as to the accuracy or completeness of such information and accordingly investors should make their own informed decisions before relying on the same.

This report is not directed to, or intended for distribution to or use by, any person or entity who is a citizen or resident of or located in any locality, state, country or other jurisdiction where such distribution, publication, availability or use would be contrary to the applicable laws or regulations. By accepting this report, the recipient hereof (i) represents and warrants that it is lawfully able to receive this document under the laws and regulations of the jurisdiction in which it is located or other applicable laws and (ii) acknowledges and agrees to be bound by the limitations contained herein. Any failure to comply with these limitations may constitute a violation of applicable laws.

All the information contained herein is based upon publicly available information and has been obtained from sources that RHB believes to be reliable and correct at the time of issue of this report. However, such sources have not been independently verified by RHB and/or its affiliates and this report does not purport to contain all information that a prospective investor may require. The opinions expressed herein are RHB's present opinions only and are subject to change without prior notice. RHB is not under any obligation to update or keep current the information and opinions expressed herein or to provide the recipient with access to any additional information. Consequently, RHB does not guarantee, represent or warrant, expressly or impliedly, as to the adequacy, accuracy, reliability, fairness or completeness of the information and opinion contained in this report. Neither RHB (including its officers, directors, associates, connected parties, and/or employees) nor does any of its agents accept any liability for any direct, indirect or consequential losses, loss of profits and/or damages that may arise from the use or reliance of this research report and/or further communications given in relation to this report. Any such responsibility or liability is hereby expressly disclaimed.

Whilst every effort is made to ensure that statement of facts made in this report are accurate, all estimates, projections, forecasts, expressions of opinion and other subjective judgments contained in this report are based on assumptions considered to be reasonable and must not be construed as a representation that the matters referred to therein will occur. Different assumptions by RHB or any other source may yield substantially different results and recommendations contained on one type of research product may differ from recommendations contained in other types of research. The performance of currencies may affect the value of, or income from, the securities or any other financial instruments referenced in this report. Holders of depositary receipts backed by the securities discussed in this report assume currency risk. Past performance is not a guide to future performance. Income from investments may fluctuate. The price or value of the investments to which this report relates, either directly or indirectly, may fall or rise against the interest of investors.

This report does not purport to be comprehensive or to contain all the information that a prospective investor may need in order to make an investment decision. The recipient of this report is making its own independent assessment and decisions regarding any securities or financial instruments referenced herein. Any investment discussed or recommended in this report may be unsuitable for an investor depending on the investor's specific investment objectives and financial position. The material in this report is general information intended for recipients who understand the risks of investing in financial instruments. This report does not take into account whether an investment or course of action and any associated risks are suitable for the recipient. Any recommendations contained in this report must therefore not be relied upon as investment advice based on the recipient's personal circumstances. Investors should make their own independent evaluation of the information contained herein, consider their own investment objective, financial situation and particular needs and seek their own financial, business, legal, tax and other advice regarding the appropriateness of investing in any securities or the investment strategies discussed or recommended in this report.

This report may contain forward-looking statements which are often but not always identified by the use of words such as "believe", "estimate", "intend" and "expect" and statements that an event or result "may", "will" or "might" occur or be achieved and other similar expressions. Such forward-looking statements are based on assumptions made and information currently available to RHB and are subject to known and unknown risks, uncertainties and other factors which may cause the actual results, performance or achievement to be materially different from any future results, performance or achievement, expressed or implied by such forward-looking statements. Caution should be taken with respect to such statements and recipients of this report should not place undue reliance on any such forward-looking statements. RHB expressly disclaims any obligation to update or revise any forward-looking statements, whether as a result of new information, future events or circumstances after the date of this publication or to reflect the occurrence of unanticipated event

The use of any website to access this report electronically is done at the recipient's own risk, and it is the recipient's sole responsibility to take precautions to ensure that it is free from viruses or other items of a destructive nature. This report may also provide the addresses of, or contain hyperlinks to, websites. RHB takes no responsibility for the content contained therein. Such addresses or hyperlinks (including addresses or hyperlinks to RHB own website material) are provided solely for the recipient's convenience. The information and the content of the linked site do not in any way form part of this report. Accessing such website or following such link through the report or RHB website shall be at the recipient's own risk.

This report may contain information obtained from third parties. Third party content providers do not guarantee the accuracy, completeness, timeliness or availability of any information and are not responsible for any errors or omissions (negligent or otherwise), regardless of the cause, or for the results obtained from the use of such content. Third party content providers give no express or implied warranties, including, but not limited to, any warranties of merchantability or fitness for a particular purpose or use. Third party content providers shall not be liable for any direct, indirect, incidental, exemplary, compensatory, punitive, special or consequential damages, costs, expenses, legal fees, or losses (including lost income or profits and opportunity costs) in connection with any use of their content.

The research analysts responsible for the production of this report hereby certifies that the views expressed herein accurately and exclusively reflect his or her personal views and opinions about any and all of the issuers or securities analysed in this report and were prepared independently and autonomously. The research analysts that authored this report are precluded by RHB in all circumstances from trading in the securities or other financial instruments referenced in the report, or from having an interest in the company(ies) that they cover.

The contents of this report is strictly confidential and may not be copied, reproduced, published, distributed, transmitted or passed, in whole or in part, to any other person without the prior express written consent of RHB and/or its affiliates. This report has been delivered to RHB and its affiliates' clients for information purposes only and upon the express understanding that such parties will use it only for the purposes set forth above. By electing to view or accepting a copy of this report, the recipients have agreed that they will not print, copy, videotape, record, hyperlink, download, or otherwise attempt to reproduce or re-transmit (in any form including hard copy or electronic distribution format) the contents of this report. RHB and/or its affiliates accepts no liability whatsoever for the actions of third parties in this respect.

The contents of this report are subject to copyright. Please refer to Restrictions on Distribution below for information regarding the distributors of this report. Recipients must not reproduce or disseminate any content or findings of this report without the express permission of RHB and the distributors.

The securities mentioned in this publication may not be eligible for sale in some states or countries or certain categories of investors. The recipient of this report should have regard to the laws of the recipient's place of domicile when contemplating transactions in the securities or other financial instruments referred to herein. The securities discussed in this report may not have been registered in such jurisdiction. Without prejudice to the foregoing, the recipient is to note that additional disclaimers, warnings or qualifications may apply based on geographical location of the person or entity receiving this report.

The term "RHB" shall denote, where appropriate, the relevant entity distributing or disseminating the report in the particular jurisdiction referenced below, or, in every other case, RHB Investment Bank Berhad and its affiliates, subsidiaries and related companies.

RESTRICTIONS ON DISTRIBUTION

Malaysia

This report is issued and distributed in Malaysia by RHB Investment Bank Bhd. The views and opinions in this report are our own as of the date hereof and is subject to change. If the Financial Services and Markets Act of the United Kingdom or the rules of the Financial Conduct Authority apply to a recipient, our obligations owed to such recipient therein are unaffected. RHB Investment Bank Bhd has no obligation to update its opinion or the information in this report.

Thailand

This report is issued and distributed in the Kingdom of Thailand by RHB Securities (Thailand) PCL, a licensed securities company that is authorised by the Ministry of Finance, regulated by the Securities and Exchange Commission of Thailand and is a member of the Stock Exchange of Thailand. The Thai Institute of Directors Association has disclosed the Corporate Governance Report of Thai Listed Companies made pursuant to the policy of the Securities and Exchange Commission of Thailand. RHB Securities (Thailand) PCL does not endorse, confirm nor certify the result of the Corporate Governance Report of Thai Listed Companies.

Indonesia

This report is issued and distributed in Indonesia by PT RHB Sekuritas Indonesia. This research does not constitute an offering document and it should not be construed as an offer of securities in Indonesia. Any securities offered or sold, directly or indirectly, in Indonesia or to any Indonesian citizen or corporation (wherever located) or to any Indonesian resident in a manner which constitutes a public offering under Indonesian laws and regulations must comply with the prevailing Indonesian laws and regulations.

Singapore

This report is issued and distributed in Singapore by RHB Bank Berhad (Singapore branch) which is a holder of a full bank licence and an exempt capital markets services licence and financial adviser regulated by the Monetary Authority of Singapore. RHB Bank Berhad (Singapore branch) may distribute reports produced by its respective foreign entities, affiliates or other foreign research houses pursuant to an arrangement under Regulation 32C of the Financial Advisers Regulations. Where the report is distributed in Singapore to a person who is not an Accredited Investor, Expert Investor or an Institutional Investor, RHB Bank Berhad (Singapore branch) accepts legal responsibility for the contents of the report to such persons only to the extent required by law. Singapore recipients should contact RHB Bank Berhad (Singapore branch) in respect of any matter arising from or in connection with the report.

United States

This report was prepared by RHB is meant for distribution solely and directly to "major" U.S. institutional investors as defined under, and pursuant to, the requirements of Rule 15a-6 under the U.S. Securities and Exchange Act of 1934, as amended (the "Exchange Act") via a registered U.S. broker-dealer as appointed by RHB from time to time. Accordingly, any access to this report via Bursa Marketplace or any other Electronic Services Provider is not intended for any party other than "major" US institutional investors (via a registered U.S broker-dealer), nor shall be deemed as solicitation by RHB in any manner. RHB is not registered as a broker-dealer in the United States and currently has not appointed a U.S. broker-dealer. Additionally, RHB does not offer brokerage services to U.S. persons. Any order for the purchase or sale of all securities discussed herein must be placed with and through a registered U.S. broker-dealer as appointed by RHB from time to time as required by the Exchange Act Rule 15a-6. For avoidance of doubt, RHB reiterates that it has not appointed any U.S. broker-dealer during the issuance of this report. This report is confidential and not intended for distribution to, or use by, persons other than the recipient and its employees, agents and advisors, as applicable. Additionally, where research is distributed via Electronic Service Provider, the analysts whose names appear in this report are not registered or qualified as research analysts in the United States and are not associated persons of any registered U.S. broker-dealer as appointed by RHB from time to time and therefore may not be subject to any applicable restrictions under Financial Industry Regulatory Authority ("FINRA") rules on communications with a subject company, public appearances and personal trading. Investing in any non-U.S. securities or related financial instruments discussed in this research report may present certain risks. The securities of non-U.S. issuers may not be registered with, or be subject to the regulations of, the U.S. Securities and Exchange Commission. Information on non-U.S. securities or related financial instruments may be limited. Foreign companies may not be subject to audit and reporting standards and regulatory requirements comparable to those in the United States. The financial instruments discussed in this report may not

be suitable for all investors. Transactions in foreign markets may be subject to regulations that differ from or offer less protection than those in the United States.

Please refer to the following link ([RHB Research conflict disclosures – September 2020](#)) and the Disclosure of Conflict of Interest in each of the research reports provided in this email for more details.

Kuala Lumpur	Singapore
RHB Investment Bank Bhd Level 3A, Tower One, RHB Centre Jalan Tun Razak Kuala Lumpur Malaysia Tel : +(60) 3 9280 8888 Fax : +(60) 3 9200 2216	RHB Bank Berhad (Singapore branch) 90 Cecil Street #04-00 RHB Bank Building Singapore 069531
Jakarta	Bangkok
PT RHB Sekuritas Indonesia Revenue Tower, 11th Floor, District 8 - SCBD Jl. Jendral Sudirman Kav 52-53 Jakarta 12190 Indonesia Tel : +6221 509 39 888 Fax : +6221 509 39 777	RHB Securities (Thailand) PCL 10th Floor, Sathorn Square Office Tower 98, North Sathorn Road, Silom Bangrak, Bangkok 10500 Thailand Tel: +(66) 2 088 9999 Fax : +(66) 2 088 9799

สำนักงานใหญ่	สาขาสีลม	สาขากินรี
ชั้น 8,10 อาคารสาทรสแควร์ ออฟฟิศ ทาวเวอร์ 98ถนนสาทรเหนือ แขวงสีลม เขตบางรัก กรุงเทพมหานคร 10500 Tel: +66-(0)2-862-9999 Fax: +66-(0)-2-108-0999	ชั้น 16 อาคารสีลมคอมเพล็กซ์ 191 ถนนสีลม แขวงสีลม เขตบางรัก กรุงเทพมหานคร 10500 Tel:+66-(0)2-200-2000 Fax: +66-(0)2-632-0191	ชั้น 1 อาคารกินรี 9 ถนนรัชดาภิเษก แขวงดินแดง เขตดินแดง กรุงเทพมหานคร 10400 Tel:+66-(0)2-654-1999 Fax:+66-(0)2-654-1900
สาขาปิ่นเกล้า	สาขาวิภาวดีรังสิต	สาขาอัมรินทร์
ชั้น 19 อาคารศูนย์การค้าเซ็นทรัลพลาซ่า ปิ่นเกล้า 7/129 – 221 ถนนบรมราชชนนี แขวงอรุณอัมรินทร์ เขตบางกอกน้อย กรุงเทพมหานคร 10700 Tel:+66(0)-2-828-1555 Fax: +66-(0)2-828-1500	อาคารเกษมทรัพย์ ชั้น 1 89/1 ถนนวิภาวดีรังสิต แขวงจอมพล เขตจตุจักร กรุงเทพมหานคร 10900 Tel:+66 -(0)2-63- 9000 Fax:+66-(0)2-631-9099	ชั้น 15 อาคารอัมรินทร์ทาวเวอร์ 500 ถนนเพลินจิต แขวงลุมพินี เขตปทุมวัน จังหวัดกรุงเทพฯ 10330 Tel: +66-(0)2-652- 4899 Fax: +66 -(0)2-652-4899
สาขาเชียงใหม่	สาขาหาดใหญ่	
314/1 หมู่ที่ 5 ต.สันทรายน้อย อ.สันทราย จ. เชียงใหม่ 50210 Tel: +66-(0)52-00-4999 Fax:+66-(0)52-00-4998	127 – 129 ถนนศรีภูวนารถ ตำบลหาดใหญ่ อำเภอหาดใหญ่ จังหวัดสงขลา 90110 Tel: +66-74-891-999 Fax: +66-(0)74-89- 900	