

Market Comment

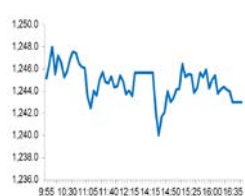
Saravut Tachochavalit, Analyst

TEL : +66 (2) 088-9754

EMAIL : Saravut.ta@rhgroup.com

ฟื้นจากปัจจัยหนุนทั้งในและต่างประเทศ

SET Index Data



Open	1,245.79
High	1,248.67
Low	1,239.06
Closed	1,242.99
Chg.	+5.45
Chg.%	+0.44
Value (mn)	39,485.72
P/E (x)	21.35
P/BV (x)	1.40
Yield (%)	4.06
Market Cap (mn)	13,505.57

Up	567
Down	741
Unchanged	555

SET 50-100 – MAI – Futures Index

	Closed	Chg.	(%)
SET 50	781.81	4.50	0.58
SET 100	1,756.81	9.90	0.57
S50_Con	780.10	4.20	0.54
MAI Index	323.59	2.72	0.85

Trading Breakdown: Daily

(Bt,m)	Buy	Sell	Net
Institution	3,882.15	3,805.21	76.94
Proprietary	4,649.13	4,566.39	82.74
Foreign	13,727.01	14,842.16	-1,115.15
Local	17,227.43	16,271.96	955.47

Trading Breakdown: Month to Date

(Bt,m)	Buy	Sell	Net
Institution	13,071.03	13,713.64	-642.60
Proprietary	16,556.81	16,481.41	75.42
Foreign	47,107.90	48,580.57	-1,472.68
Local	61,862.17	59,822.30	2,039.87

World Markets Index

	Closed	Chg.	(%)
Dow Jones	28,148.64	465.83	1.68
NASDAQ	11,332.49	257.47	2.32
FTSE 100	5,942.94	40.82	0.69
Nikkei	23,312.14	282.24	1.23
Hang Seng	23,767.78	308.73	1.32

Foreign Exchange Rates

	Closed	Chg.	(%)
US Dollar			
Baht (Onshore)	31.29	-0.02	0.06
Yen	105.69	-0.06	0.06
Euro	1.18	0.00	0.08

Commodities

	Closed	Chg.	(%)
Oil: Brent	40.00	-0.25	-0.62
Oil: Dubai	38.52	1.17	3.13
Oil: Nymex	39.22	2.17	5.86
Gold	1,913.80	0.27	0.01
Zinc	2,298.00	-4.00	-0.17
BDIY Index	2,020.00	151.00	8.08

Source: Bloomberg

ตลาดหุ้นสหรัฐฯปิดบวก ขานรับข่าวประธานาธิบดีทรัมป์ มีอาการดีขึ้น และล่าสุดได้ออกจากโรงพยาบาลแล้ว หลังเข้ารับการรักษาอาการป่วยจากโรคโควิด-19 นอกจากนี้ ตลาดได้รับแรงหนุนจากความคืบหน้าในการออกมาตรการกระตุ้นเศรษฐกิจรอบใหม่ ทำให้ DOW JONES, NASDAQ, S&P500 ปิด 1.68%, 2.32%, 1.80%

ตลาดหุ้นยุโรปปิดบวก ขานรับข่าวเกี่ยวกับสุขภาพที่ดีขึ้นของประธานาธิบดีทรัมป์จากการติดเชื้อโควิด-19 รวมทั้งความคืบหน้าเกี่ยวกับการออกมาตรการกระตุ้นเศรษฐกิจสหรัฐฯ รวมถึงข่าวควมรวมกิจการ ทำให้ DAX, FTSE, CAC40, FTMIB ปิด 1.10%, 0.69%, 0.97%, 1.06%

สัญญาน้ำมันดิบ WTI ส่งมอบเดือนพ.ย. เพิ่มขึ้น 2.17 ดอลลาร์ ปิดที่ 39.22 ดอลลาร์/บาร์เรล ส่วนสัญญาน้ำมันดิบเบรนท์ส่งมอบเดือนพ.ย. เพิ่มขึ้น 2.02 ดอลลาร์ ปิดที่ 41.29 ดอลลาร์/บาร์เรล ขานรับข่าวเกี่ยวกับสุขภาพที่ดีขึ้นของประธานาธิบดีทรัมป์จากการติดเชื้อโควิด-19 รวมทั้งความคืบหน้าเกี่ยวกับการออกมาตรการกระตุ้นเศรษฐกิจสหรัฐฯ

ตลาดหุ้นไทยวานนี้ปรับขึ้นในทิศทางเดียวกันกับตลาดหุ้นในภูมิภาค ตามทิศทางของดัชนี Dow Jones futures ที่ขึ้นในแดนบวกได้ หลังมีการเปิดเผยจากนายแพทย์ธนอน คอนลิย์ แพทย์ประจำทำเนียบขาวว่า ประธานาธิบดีทรัมป์ มีอาการดีขึ้น หลังเข้ารับการรักษาอาการป่วยจากการติดเชื้อไวรัสโควิด-19 ได้ออกจากศูนย์การแพทย์ทหารแห่งชาติวอลเตอร์ ริดแล้วในช่วงเช้าวันถัดมาตามเวลาประเทศไทย และกลับไปพักที่ทำเนียบขาว ซึ่งช่วยลดกระแสตื่นตระหนกที่วอลล์สตรีท จะไม่สามารถจัดการเลือกตั้งประธานาธิบดีในวันที่ 3 พ.ย. นี้ได้ นอกจากนี้นักลงทุนยังคงติดตามความคืบหน้าในการเจรจาต่อรองระหว่างพรรคเดโมแครต เจ้าหน้าที่ทำเนียบขาว และประธานเฟดเกี่ยวกับมาตรการกระตุ้นเศรษฐกิจเพื่อเยียวยาประชาชนและภาคธุรกิจสหรัฐฯ ที่ได้รับผลกระทบจากการแพร่ระบาดของไวรัสโควิด-19 ทางด้านนายมาร์ก มีโดวส์ หัวหน้าคณะทำงานประจำทำเนียบขาวกล่าวว่า มีแนวโน้มสูงที่การทำเนียบขาวจะสามารถบรรลุข้อตกลงกับสภาองเกรส เนื่องจากทรัมป์มีความมุ่งมั่นที่จะผลักดันให้มีข้อตกลงดังกล่าวเช่นกัน และการยุติรอบสองในวันที่ 15 ต.ค. คาดว่าน่าจะดำเนินการต่อไปได้โดยไม่มีปัญหา ทั้งนี้ผลสำรวจคะแนนนิยมของผู้สมัครประธานาธิบดีสหรัฐฯ ซึ่งสำรวจโดยสำนักข่าวยูเรเตอร์สในช่วงวันที่ 2-3 ต.ค. ที่ผ่านมา พบว่า นายโจ ไบเดนมีคะแนนนิยม 51% ขณะที่ทรัมป์มีคะแนน 41% ขณะที่อีก 4% เป็นบุคคลที่สาม และอีก 4% ยังไม่ได้ตัดสินใจเลือกใคร

เรามองว่าการที่ทรัมป์เร่งรีบที่จะต้องออกจากโรงพยาบาลเพื่อที่จะออกมาเตรียมการหาเสียงในช่วงโค้งสุดท้าย และอาจมีการโฆษณาชวนเชื่อว่สหรัฐฯ มียาที่รักษาได้ให้หายได้อย่างมีประสิทธิภาพ เพื่อเรียกคะแนนนิยม ปลัดคลังเตรียมเสนอมาตรการกระตุ้นการบริโภคผ่านโครงการชิม ช้อปใช้ และมาตรการช้อปช่วยชาติ ให้ที่ประชุมคณะกรรมการศูนย์บริหารเศรษฐกิจที่ได้รับผลกระทบจากโควิด-19 (ศบค.) ในวันที่พรที่ 7 นี้ ซึ่งมาตรการดังกล่าวยังไม่มีความชัดเจนว่าจะเป็นในรูปแบบคูปองเงินได้หรือจะคืนเป็นเงินสด ทางด้านนายไพรินทร์ ชูโชติถาวร ประธานศบค. เตรียมผ่อนคลายนโยบายเพิ่มเติม เพื่อเปิดประเทศรับนักท่องเที่ยวในช่วงไฮซีซั่น

แนวโน้มตลาดหุ้นไทยวันนี้คาดว่า ฟื้นตัว แต่ยังคงความผันผวน จากปัจจัยทางการเมืองในประเทศ และความไม่แน่นอนในการออกมาตรการเยียวยาเศรษฐกิจของสหรัฐฯ

กลยุทธ์การลงทุน

Trading : ฟื้นตัวไม่ข้ามแนวต้านแถวๆ 1,287 จุด แนะนำ ขาย

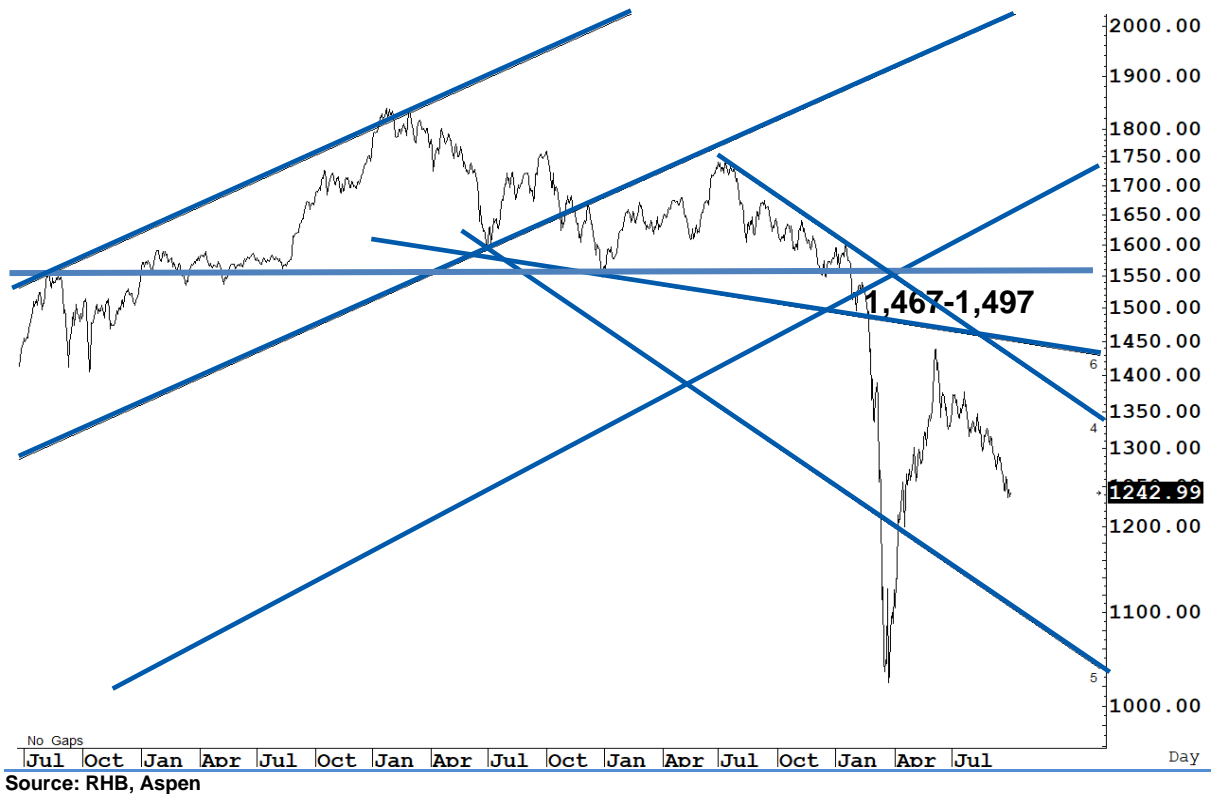
Technical Analyzer

Saravut Tachochavalit, Analyst
 TEL : +66 (2) 088 9999 Ext. 9754
 EMAIL : Saravut.ta@rhbgroup.com

SET Index

ขึ้น ๆ ลง ๆ

Figure 1 : SET Index daily chart



Source: RHB, Aspen

SET Index ปิดที่ 1,242.99 จุด 5.45 จุด มูลค่าการซื้อขาย 39,486 ล้านบาท ลดลงเมื่อเทียบกับปริมาณการซื้อขายวันก่อนหน้า โดยนักลงทุนต่างประเทศขายสุทธิ 1,115 ล้านบาท

ระยะกลาง : SET Index อยู่ในช่วงขาลง เดือนนี้ควรปิดเหนือระดับ 1,408 จุดเป็นอย่างน้อย จึงจะมีลุ้นฟื้นตัวในระยะกลาง สำหรับทิศทางในไตรมาส 4/2563 คาดว่ากรอบของ SET จะอยู่ระหว่าง 1,200-1,320 จุด แนะนำ ซื้อเมื่ออ่อนตัว เพื่อหวังผลขายทำกำไรเมื่อดัชนีฟื้นตัว กรอบในสัปดาห์นี้คาดว่า แนวโน้มกรอบระหว่าง 1,200-1,270 จุด แนะนำ ขึ้นขาย ลงซื้อ

ระยะสั้น : SET Index ฟื้นตัวได้ตามคาด แต่กลุ่มซื้อขายยังไม่หนาแน่นเท่าที่ควร ทำให้สั้น ๆ คาดว่าน่าจะผันผวนต่ออีกเล็กน้อย นักลงทุนยังกล้า ๆ กลัว ๆ อยู่ สั้น ๆ ไม่ข้ามแถว ๆ 1,253 จุด แนะนำ ขายเพื่อหวังผลซื้อกลับเมื่ออ่อนตัว

Saravut Tachochavalit, Analyst
 TEL : +66 (2) 088 9999 Ext. 9754
 EMAIL : Saravut.ta@rhbgrou.com

Trading Stocks



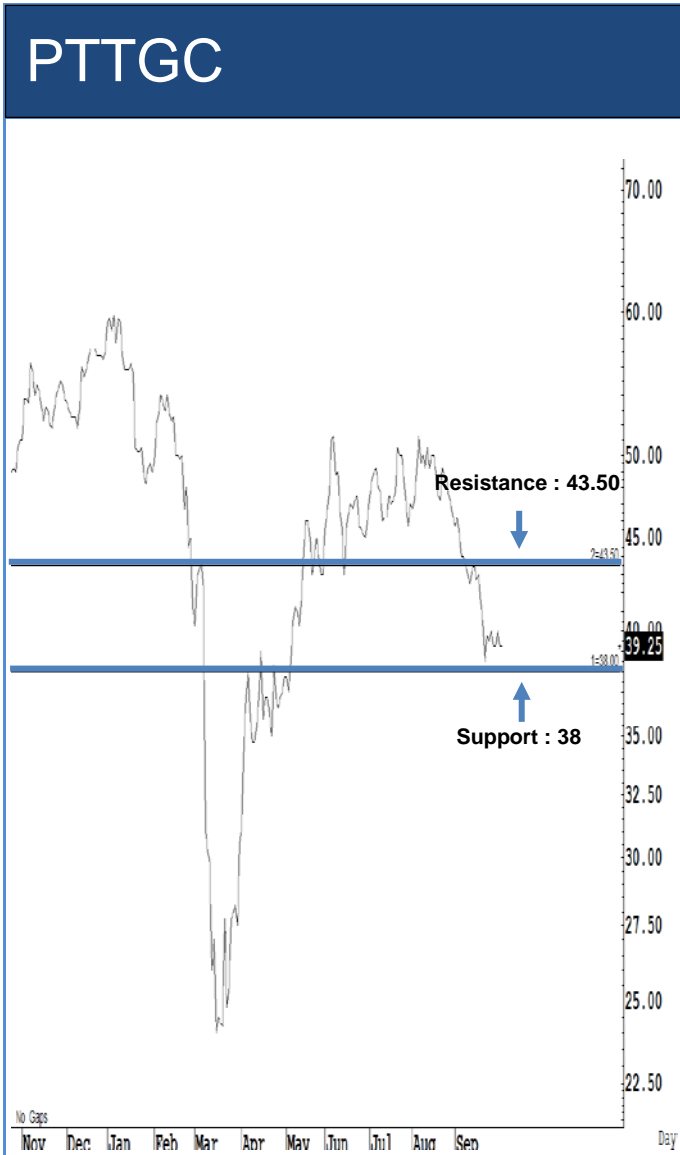
Source: RHB, Bloomberg

ระยะสั้นแกว่งในกรอบ *sideway* หรือในกรอบระหว่าง 120-128 บาท แนะนำ ลงซื้อ ขึ้นขายในกรอบดังกล่าว ส่วนจุดตัดขาดทุนจะอยู่ที่ 118 บาท



Source: RHB, Bloomberg

ระยะสั้นแกว่งในกรอบ *sideway* หรือในกรอบระหว่าง 48-53 บาท แนะนำ ลงซื้อ ขึ้นขายในกรอบดังกล่าว ส่วนจุดตัดขาดทุนจะอยู่ที่ 47.50 บาท



Source: RHB, Bloomberg

Source: RHB, Bloomberg

ระยะสั้นแกว่งในกรอบ **sideway** หรือในกรอบระหว่าง **38-43.50** บาท แนะนำ ลงซื้อ ขึ้นขายในกรอบดังกล่าว ส่วนจุดตัดขาดทุนจะอยู่ที่ **37.50** บาท

ระยะสั้นแกว่งในกรอบ **sideway** หรือในกรอบระหว่าง **15-16.70** บาท แนะนำ ลงซื้อ ขึ้นขายในกรอบดังกล่าว ส่วนจุดตัดขาดทุนจะอยู่ที่ **14.90** บาท



Source: RHB, Bloomberg

Source: RHB, Bloomberg

ระยะสั้นแกว่งในกรอบ sideway หรือในกรอบระหว่าง 18.30-19.30 บาท แนะนำ ลงซื้อ ขึ้นขายในกรอบดังกล่าว ส่วนจุดตัดขาดทุนจะอยู่ที่ 18.20 บาท

ระยะสั้นแกว่งในกรอบ sideway หรือในกรอบระหว่าง 5-5.50 บาทแนะนำ ลงซื้อ ขึ้นขายในกรอบดังกล่าว ส่วนจุดตัดขาดทุนจะอยู่ที่ 4.98 บาท

Key Stock News (ที่มา: ข่าวหุ้น)

ทิสโก้สำรองสูง 1.9 เท่า เงินกองทุนขยับ 22% จับตาไตรมาส 3 รับ 1.45 พันล้าน พุ่ง 9%

"ทิสโก้ไฟแนนเชียลกรุ๊ป" หรือ TISCO พ้นธง! ปลายเดือน ต.ค. นี้ ผ่านทดสอบภาวะวิกฤติ (Stress Test) แรกแรก จาก Coverage ratio สูงถึง 189.8% (1.9 เท่า) กองทุนต่อสินทรัพย์เฉลี่ยสูงสุดในระบบ 21.9% แนวโน้มมีผลประกอบการดีกว่าแบงก์อื่น ดิวเดนดิวิตีสูงสุด 8-10% ส่วนไตรมาส 3/63 คาดกำไร 1.45 พันล้านบาท เพิ่มขึ้น 9% จากไตรมาสก่อนหน้า ราคาเป้าหมาย 86 บาท

TCAP เงินสดท่วม! ติดอันดับปันผลสูง

บมจ.ทุนธนชาติ (TCAP) ปลื้มติดดัชนีราคา SET High Dividend 30 Index หรือ SETHD ที่มีอัตราการจ่ายปันผลสูง ไซวมีเงินสดในมือ 1.5 หมื่นล้านบาท นักวิเคราะห์คาดว่า TCAP กำไร 8 พันล้านบาท เพิ่มขึ้น 24% ครึ่งปีหลังเตรียมจ่ายปันผลอีก 1.45 บาท

'อาคม' นั่งขุนคลังตามนัด พุ่งขึ้น 2 มาตรการศก.

โปรดเกล้าฯ "อาคม" นั่งรมว.คลัง แทนนายปรีดีที่ลาออก เดินหน้าขับเคลื่อนเศรษฐกิจหลังไวรัสโควิด-19 คลี่คลาย ด้านคลังขงโครงการ "ชิมช้อปใช้" และ "ช้อปช่วยชาติ" เข้าคสช. พุ่งนี้ กระตุ้นการใช้จ่ายช่วง 3 เดือนสุดท้ายของปี โบรกฯ มองหุ้นค่าปลึก CRC, CPN, SPVI และ CPALL ดีกับรับ มั่นใจ "อาคม" เร่งดันโครงการลงทุนโครงสร้างพื้นฐาน ส่งผลดี CK

รัฐเคลียร์เชฟรอนไม่จบ! PTTEP ดันเข้าผลิตก๊าซฯ

"กรมเชื้อเพลิงฯ-เชฟรอนฯ" เคลียร์ยังไม่จบ! ต้องฟังอนุญาตตลาดการไหลเวียนทางออก ฟาก PTTEP เน้นเชฟรอนฯ ยื่นอนุญาตโตฯ มั่นใจได้ผลผลิตก๊าซฯ แหล่งเอราวัณตามเป้า 800 ล้านลูกบาศก์ฟุต/วัน ภายในปี 65 ฟาก "สุพัฒนพงษ์" ย้ำชัดไม่ส่งผลกระทบต่อความมั่นคงด้านพลังงานของประเทศ

EGCO บันทึกโรงไฟฟ้ากังสด Q4 คาดพันกำไรเฉลี่ยปีละ 40 ล้าน

"EGCO" เตรียมมีกำไรได้โรงไฟฟ้ากังสดในเกาหลีใต้ ขนาด 19.8 เมกะวัตต์ ในไตรมาส 4/63 พร้อมรับรู้รายได้จากการจำหน่ายพลังงานความร้อนและค่าเครดิตการผลิตไฟฟ้าจากพลังงานหมุนเวียน รวมถึงคาดบันทึกกำไรเฉลี่ย 40 ล้านบาทต่อปี ตามสัดส่วนการถือหุ้นที่ 49%

AP ลั่นไตรมาส 3 ยอดโอนนิวไฮ รุกตลาดธุรกิจขอนแก่น-ระยอง-นครศรีธรรมราช

"เอพี" แยมยอดโอนไตรมาส 3/63 นิวไฮ ดันเบ็กล็อก 51,970 ล้านบาท จ่อปีไตรมาส 4/63 กว่า 23,400 ล้านบาท ขณะที่ 9 เดือนทยอยขยาย 24,000 ล้านบาท ขณะที่โค้งสุดท้ายเร่งเปิดแนวราบ 10 โครงการ มูลค่ารวม 9,430 ล้านบาท พร้อมรุกตลาดหัวเมืองใหญ่ครั้งแรก ภายใต้แบรนด์ "อภิวาน" นำร่องใน 3 จังหวัด "ขอนแก่น-ระยอง-นครศรีธรรมราช"

GGC ขึ้นแท่นองค์กรชั้นนำ วางกลยุทธ์รับมือศตวรรษที่ 21

"GGC" ขึ้นแท่น 1 ใน 3 องค์กรชั้นนำของไทย ล่าสุด UN Global Compact ยกย่องขึ้นระดับ LEAD "สุวัฒน์" ลั่นเร่งวางกลยุทธ์ในการบริหารจัดการด้านความรับผิดชอบต่อสังคม

BGRIM จับมือฟล. - PEA ENCOM เพิ่มศักยภาพธุรกิจพลังงาน ลดต้นทุน 1 พันล้าน

"BGRIM" ลงนามสัญญาความร่วมมือกับ "ฟล. - PEA ENCOM" เพื่อศึกษาโอกาสด้านเทคนิค-ด้านการเงิน เพิ่มประสิทธิภาพการผลิตไฟฟ้าของผู้ประกอบการเอกชน ขยายขอบเขตลูกค้า SPP รองรับโอกาสต่อยอดระบบสมาร์ทไมโครกริด หวังลดต้นทุนได้ 1 พันล้านบาท

'ศักดิ์สยาม' ย้ำปรับเงื่อนไขสัม รพม. ทำได้ตามกฎหมาย ยังไม่ใช้ทวงจรัล

"ศักดิ์สยาม" ย้ำ รพม. ปรับเงื่อนไขสัม รพม. ทำได้ตามกฎหมาย ยังไม่ใช้ทวงจรัล ยืนยันทำตามกฎหมาย พร้อมเข้าชี้แจงต่อศาล 14 ต.ค. นี้ ฟากการทางพิเศษฯ ปิง! โอดเคีย ลงทุนทางด่วนสายฉลองรัช-นครนายก-สระบุรี มูลค่า 8 หมื่นล้าน แบบรัฐต่อรัฐ ให้กรมทางหลวงก่อสร้าง-การทางพิเศษฯ รับงานระบบไม่จ่อเอกชน

'ทริสฯ' คงเครดิต WHA ระดับ A- สะท้อนธุรกิจมีความแข็งแกร่ง

WHA ปลื้ม! ทริสเรทติ้งคงอันดับเครดิตองค์กรที่ระดับ "A-" ท่ามกลางสถานการณ์โควิด สะท้อนความแข็งแกร่งในฐานะผู้นำด้านการให้บริการโลจิสติกส์และนิคมอุตสาหกรรมแบบครบวงจรของไทย รวมถึงโครงสร้างการเงินที่มั่นคง

CPN ผืนกัมปนิมิตรจัดแคมเปญ รับเทศกาลกินเจ 15-26 ต.ค. นี้

"CPN" ร่วมกับพันธมิตร จัดแคมเปญ "กินเจ ไม่จำเจ 2020" ตั้งแต่วันที่ 15-26 ต.ค. 63 ที่ศูนย์การค้าเซ็นทรัล 33 สาขาทั่วประเทศ หวังกระตุ้นการจับจ่ายในช่วงปลายปี คาดเพิ่มยอดขายกว่า 20%

VGI ลุ้นไตรมาส 2 พลิกมีกำไร ธุรกิจฟื้นฟูหนุนรายได้เพิ่ม 34%

"วีจีไอ" มีลุ้นจบไตรมาส 2 ปี 2563/2564 พลิกมีกำไร 18 ล้านบาท คาดจะมีรายได้เพิ่มขึ้น 34% จากการฟื้นตัวของสินเชื่อบ้าน และบริการด้านดิจิทัล โบรกฯ เชียร์ "ซีโอ" ราคาเป้าหมาย 8.30 บาท คาดอ็อปไซตเพิ่มจากรถไฟฟ้า BTS ขยายเส้นทางใหม่ฯ

กสทช. คุมค่าบริการมือถือนอกไป

สำนักงานคณะกรรมการกิจการกระจายเสียง กิจการโทรทัศน์ และกิจการโทรคมนาคมแห่งชาติ หรือ กสทช. เปิดรับฟังความคิดเห็นสาธารณะ (ร่าง) ประกาศกสทช. เรื่อง การกำหนดและกำกับดูแลอัตราค่าบริการของค่าบริการโทรศัพท์เคลื่อนที่ภายในประเทศส่วนที่เกินกว่าสิทธิการใช้งานของรายการส่งเสริมการขายหลัก หรืออัตราค่าบริการนอกไปโรมมิ่ง ตั้งเป้าคุ้มครองผู้ใช้บริการไม่ให้ถูกคิดค่าบริการนอกไปฯ ในอัตราที่สูงเกินควร รวมทั้งลดผลกระทบต่อปัญหา Bill Shock ผู้บริโภค-นักวิชาการต่างประสานเสียงเห็นด้วยในหลักการที่กสทช. ต้องกำกับดูแล แต่กังวลว่าค่าบริการที่กำหนดนั้นยังคงสูงเกินไป และผู้ให้บริการอาจลักลอบทำให้ค่าบริการในไปฯ แพงขึ้น

ยังมีความสับสนต่ออาการของ 'ทรัมป์' แม้ทีมแพทย์แจ้ง อาจออกจากโรงพยาบาลวันจันทร์

แพทย์แจ้ง ทรัมป์อาจออกจากโรงพยาบาลได้อย่างเร็วในวันจันทร์ แต่ยังไม่มีความชัดเจนเกี่ยวกับอาการของผู้าสหรัฐฯ และผู้เชี่ยวชาญจากภายนอกเตือนว่าอาการของทรัมป์อาจรุนแรง โพลล์รอยเตอร์ชี้ ทรัมป์มีคะแนนตามหลังไบเดนอยู่ 10% ส่วนไบเดนผลทดสอบเป็นลบ

บอรรคกรุงไทยเคาะ'ผยอง' นั่งเอ็มดีอีเอสสมัยตั้งบ. ย่อยลุยแพลตฟอร์มดิจิทัล

บอรรค KTB ไฟเขียวตั้ง 'ผยอง ศรีวณิช' นั่งเอ็มดีอีเอสสมัยถึงปี 67 ล่าสุดตั้งบริษัทย่อย 'อินฟินิตัส บาย กรุงไทย' ลุยธุรกิจแพลตฟอร์มดิจิทัล

ก.ล.ต. เล็งตั้งกระดาน 3 เทรด SME-สตาร์ตอัปใน Q2-3/64

ก.ล.ต. เตรียมตั้งกระดานที่ 3 เปิดทางเทรดหุ้น SME-สตาร์ตอัป คาดตั้งได้ไตรมาส 2-3/64

กบข. เพิ่มพอร์ตลงทุนตปท. สัดส่วนหุ้นไทยคงเหลือ 5%

กบข. เล็งปรับพอร์ตการลงทุนใหม่ รับมือโควิด และเงินเกษียณอายุข้าราชการที่จะไหลออกในเดือนนี้ 3 หมื่นล้านบาท ล่าสุดเพิ่มเพดานการลงทุนตลาดต่างประเทศเป็น 40% และหุ้นไทยอยู่ที่ 4-5% ยังไม่มีแผนปรับเพิ่มสัดส่วน

ธอส. ลั่น! สินเชื่อปีนี้เข้าเป้า ทะลุ 2.1 แสนล้าน ปีหน้ายอดเพิ่มอีก 3%

ธอส. โชว์ปล่อยสินเชื่อใหม่ 156,650 ล้านบาท คาดปีนี้ทำได้ตามเป้าหมาย 210,000 ล้านบาท ส่วนปี 2564-2565 เป้าเพิ่มเฉลี่ยปีละ 3% พร้อมวางยุทธศาสตร์ยกระดับการให้บริการลูกค้าขึ้นสู่ Digital Platform รองรับบริการเป็น Digital Bank ในอนาคต มี Digital Transaction ไม่ต่ำกว่า 80% ของจำนวน Transaction ทั้งหมดในปี 65

KBANK ส่งหุ้นกู้อ้างอิง THOR อายุ 3 เดือนดอกเบี้ย 0.4075%

แบงก์กสิกรไทย (KBANK) ร่วมกับ กบข. และบลจ. กสิกรไทย ออกหุ้นกู้และสัญญาบริหารความเสี่ยงดอกเบี้ย THOR ครั้งแรกในประเทศไทย 1 พันล้านบาท อายุหุ้นกู้ 3 เดือน ชู อัตราดอกเบี้ย Compounded THOR + 0.4075%

ข้อมูลธุรกรรมขายชอร์ต (Short Sales)

Symbol (5 Oct'20)	Volume (Shares)	Value (Baht)	% Short Sale Volume Comparing with Main Board	% Short Sale Value Comparing with Main Board
1 AOT	3,529,400	198,976,650.00	18.02	18.04
2 PTT	3,277,100	105,876,275.00	9.69	9.69
3 CPF	2,289,700	63,873,850.00	9.22	9.21
4 MINT	3,183,000	62,853,320.00	9.18	9.19
5 MINT-R	2,997,700	59,165,090.00	8.65	8.65
6 KBANK	749,600	57,095,275.00	7.67	7.68
7 CBG	452,700	55,207,250.00	6.39	6.39
8 PTTEP	551,700	42,399,325.00	5.12	5.11
9 CPF-R	1,300,000	36,437,500.00	5.23	5.26
10 KBANK-R	480,000	36,402,500.00	4.91	4.9
11 PTTGC	924,400	36,323,575.00	9.72	9.7
12 DELTA	207,400	36,265,400.00	4.05	4.05
13 BBL	379,400	35,941,375.00	8.09	8.09
14 PTTEP-R	446,200	34,435,675.00	4.14	4.15
15 IVL	1,209,700	25,516,770.00	3.14	3.13
16 ADVANC	145,400	25,077,300.00	2.57	2.57
17 TISCO-R	397,500	24,946,300.00	9.25	9.23
18 INTUCH	489,500	24,251,525.00	3.31	3.31
19 TRUE	8,098,100	23,855,250.00	14.19	14.15
20 BANPU	3,573,800	22,860,795.00	4.21	4.24
21 TU	1,559,400	22,105,330.00	4.9	4.91
22 TMB	25,186,300	21,663,618.00	14.53	14.5
23 TASCO	1,198,500	19,342,360.00	1.17	1.17
24 GULF	619,400	18,903,650.00	4.95	4.95
25 BDMS	869,400	17,018,460.00	3.93	3.93
26 STA	590,000	16,532,500.00	2.36	2.34
27 DELTA-R	90,400	15,773,900.00	1.76	1.76
28 SCB	242,300	15,625,575.00	3.73	3.73
29 DTAC-R	492,000	15,525,000.00	10.37	10.34
30 BEAUTY	10,278,400	15,487,032.00	3.83	3.79
31 GPSC	250,300	14,337,725.00	6.33	6.34
32 TOP	407,000	13,331,100.00	4.6	4.57
33 SCC	37,400	12,592,900.00	2.82	2.81
34 HANA-R	256,200	11,678,850.00	3.66	3.66
35 BTS	1,169,500	11,430,565.00	4.44	4.44
36 BGRIM	248,100	10,580,900.00	6.32	6.35
37 BANPU-R	1,619,900	10,355,535.00	1.91	1.92
38 BJC-R	285,100	9,975,325.00	5.59	5.59
39 PTTGC-R	245,000	9,594,125.00	2.58	2.56
40 IRPC	4,385,200	8,982,180.00	4.53	4.53
41 TOP-R	266,900	8,810,600.00	3.01	3.02
42 KCE	246,200	8,170,150.00	2.96	2.96
43 KTB	888,300	7,790,350.00	6.93	6.93
44 CPN	177,700	7,672,750.00	4.81	4.81
45 GLOBAL	388,000	7,537,880.00	3.82	3.83
46 MTC	138,700	6,970,550.00	6.02	6.01

Source: SETSMART

ข้อมูลแบบรายงานการเปลี่ยนแปลงการถือหลักทรัพย์และสัญญาซื้อขายล่วงหน้าของผู้บริหาร (แบบ 59)

ชื่อบริษัท	ชื่อผู้บริหาร	ประเภทหลักทรัพย์	วันที่ได้มา/ จำหน่าย	จำนวน	ราคา	วิธีการได้มา/ จำหน่าย
GREEN	พลตำรวจตรี สหัชชัย อินทรสุขศรี	หุ้นสามัญ	02/10/2563	100,000	1	ซื้อ
CCET	นาย เว่ย จ้าว หวัง	หุ้นสามัญ	05/10/2563	500,000	2.32	ซื้อ
COMAN	นาย จิตติ ก่อวุฒิกุลรังษี	หุ้นสามัญ	28/09/2563	12,000	2.4	ขาย
COMAN	นาย จิตติ ก่อวุฒิกุลรังษี	หุ้นสามัญ	28/09/2563	5,000	2.42	ขาย
COMAN	นาย จิตติ ก่อวุฒิกุลรังษี	หุ้นสามัญ	30/09/2563	5,000	2.46	ขาย
COMAN	นาย จิตติ ก่อวุฒิกุลรังษี	หุ้นสามัญ	30/09/2563	5,000	2.48	ขาย
COMAN	นาย จิตติ ก่อวุฒิกุลรังษี	หุ้นสามัญ	30/09/2563	5,000	2.5	ขาย
COMAN	นาย จิตติ ก่อวุฒิกุลรังษี	หุ้นสามัญ	30/09/2563	10,100	2.52	ขาย
COMAN	นาย จิตติ ก่อวุฒิกุลรังษี	หุ้นสามัญ	02/10/2563	4,000	2.32	ซื้อ
COMAN	นาย จิตติ ก่อวุฒิกุลรังษี	หุ้นสามัญ	02/10/2563	5,000	2.3	ซื้อ
COMAN	นาย จิตติ ก่อวุฒิกุลรังษี	หุ้นสามัญ	02/10/2563	5,000	2.28	ซื้อ
COMAN	นาย จิตติ ก่อวุฒิกุลรังษี	หุ้นสามัญ	02/10/2563	5,000	2.26	ซื้อ
COMAN	นาย จิตติ ก่อวุฒิกุลรังษี	หุ้นสามัญ	02/10/2563	10,000	2.24	ซื้อ
COMAN	นาย จิตติ ก่อวุฒิกุลรังษี	หุ้นสามัญ	02/10/2563	5,000	2.22	ซื้อ
SUN	นาย วรพงศ์ นันทาภิวัฒน์	หุ้นสามัญ	02/10/2563	273,900	3.04	ซื้อ
SYNTEC	นาย จิรเมท พนุสุตร	หุ้นสามัญ	02/10/2563	1,165,600	1.32	ซื้อ
AIMIRT	นาย อมร จุฬาลักษณ์นกุล	หน่วยทรัสต์	02/10/2563	20,000	13.2	ซื้อ
TNDT	นาย สุวัฒน์ แดงพิบูลย์สกุล	หุ้นสามัญ	02/10/2563	4,000	3.08	ซื้อ
THG	นาย เอื้อชาติ กาญจนพิทักษ์	หุ้นสามัญ	02/10/2563	26,900	18.4	ซื้อ
TSR	นาย ณ์ฒฐพงษ์ ถาวร	หุ้นสามัญ	02/10/2563	3,000	3.7	ซื้อ

Source: www.sec.or.th

ข้อมูลแบบรายงานการเปลี่ยนแปลงการถือหลักทรัพย์และสัญญาซื้อขายล่วงหน้าของผู้บริหาร (แบบ 59) (ต่อ)

ชื่อบริษัท	ชื่อผู้บริหาร	ประเภทหลักทรัพย์	วันที่ได้มา/ จำหน่าย	จำนวน	ราคา	วิธีการได้มา/ จำหน่าย
BCPG	นาย พิชัย ชุณหทวาริ	หุ้นสามัญ	05/10/2563	400,000	12.15	ซื้อ
PSH	นาย อุดมศักดิ์ แย้มนุ่น	หุ้นสามัญ	02/10/2563	5,000	10.6	ซื้อ
MBAX	นาย พิสุทธิ เลิศวิไล	หุ้นสามัญ	02/10/2563	30,000	6.55	ขาย
TITLE	นาย ดรรงค์ หุตะจู่ทะ	หุ้นสามัญ	01/10/2563	4,000,000	2.92	ขาย
LPH	นาย อังกร ฉันทนาวานิช	หุ้นสามัญ	30/09/2563	30,000	4.27	ซื้อ
RPH	นาย ศรีชัย คุรุสนธิ์	หุ้นสามัญ	05/10/2563	40,720	5.3	ซื้อ
STA	นาย ไชยศ สิ้นเจริญกุล	หุ้นสามัญ	02/10/2563	1,000,000	27.75	ซื้อ
SMT	นาย โชติศักดิ์ พรหมवास	หุ้นสามัญ	01/10/2563	130,000	2.6	ซื้อ
IVL	นาย ระเทียร ศรีมงคล	หุ้นสามัญ	02/10/2563	50,000	20.4	ซื้อ
EP	นาย ยุทธ ชินสุภักกุล	หุ้นสามัญ	02/10/2563	117,200	3.78	ซื้อ
AS	นาง มลฤดี สุขพันธ์วิธต์	หุ้นสามัญ	02/10/2563	50,000	6.15	ขาย
S11	นาง วรณา ไหลเจริญวงศ์	หุ้นสามัญ	02/10/2563	3,722	6.2	ซื้อ
S11	นางสาว จีระนัย พรหมทอง	หุ้นสามัญ	02/10/2563	1,019	6.2	ซื้อ
S11	นางสาว แจ่มสิริ สังขรักษ์	หุ้นสามัญ	02/10/2563	1,489	6.2	ซื้อ
S11	นางสาว อารีย์ ศรีไกรรส	หุ้นสามัญ	05/10/2563	1,597	6.2	ซื้อ
S11	นาย กฤษกร เนตรประภา	หุ้นสามัญ	02/10/2563	2,390	6.2	ซื้อ
S11	นาย วันชัย บุญธรรม	หุ้นสามัญ	25/09/2563	20,000	6.25	ขาย
S11	นาย วันชัย บุญธรรม	หุ้นสามัญ	02/10/2563	4,287	6.2	ซื้อ
S11	นาย สมคิด จารุโพนบูลย์พันธ์	หุ้นสามัญ	02/10/2563	3,435	6.2	ซื้อ

Source: www.sec.or.th

แบบรายงานการได้มาหรือจำหน่ายหลักทรัพย์ของกิจการ (แบบ 246-2)
(Corporate Share Trade)

หลักทรัพย์	ชื่อผู้ได้มา/จำหน่าย	วิธีการ	ประเภท หลักทรัพย์	% ก่อน ได้มา/ จำหน่าย	% ได้มา/ จำหน่าย	% หลัง ได้มา/ จำหน่าย	วันที่ได้มา/ จำหน่าย
MORE	นาย อภิมุข บำรุงวงศ์	ได้มา	หุ้น	4.9338	0.1701	5.1039	02/10/2563
CPT	นาง พิมพ์เพ็ญ ดีพันธุ์พงษ์	ได้มา	หลักทรัพย์ แปลงสภาพ	0	12.4444	12.4444	29/09/2563
CPT	นาย วิชัย ทองแดง	ได้มา	หลักทรัพย์ แปลงสภาพ	0	12.4444	12.4444	29/09/2563

Source: www.sec.or.th

กำหนดการประชุมคณะกรรมการนโยบายการเงิน (กนง.) ประจำปี 2563

ครั้งที่	วันประชุม กนง.	วันเผยแพร่รายงานนโยบายการเงิน
1/2563	พุธที่ 5 กุมภาพันธ์ 2563	
2/2563	พุธที่ 25 มีนาคม 2563	พุธที่ 8 เมษายน 2563
3/2563	พุธที่ 20 พฤษภาคม 2563	
4/2563	พุธที่ 24 มิถุนายน 2563	พุธที่ 8 กรกฎาคม 2563
5/2563	พุธที่ 5 สิงหาคม 2563	
6/2563	พุธที่ 23 กันยายน 2563	พุธที่ 7 ตุลาคม 2563

RHB Guide to Investment Ratings

- Buy:** Share price may exceed 10% over the next 12 months
Trading Buy: Share price may exceed 15% over the next 3 months, however longer-term outlook remains uncertain
Neutral: Share price may fall within the range of +/- 10% over the next 12 months
Take Profit: Target price has been attained. Look to accumulate at lower levels
Sell: Share price may fall by more than 10% over the next 12 months
Not Rated: Stock is not within regular research coverage

Investment Research Disclaimers

RHB has issued this report for information purposes only. This report is intended for circulation amongst RHB and its affiliates' clients generally or such persons as may be deemed eligible by RHB to receive this report and does not have regard to the specific investment objectives, financial situation and the particular needs of any specific person who may receive this report. This report is not intended, and should not under any circumstances be construed as, an offer or a solicitation of an offer to buy or sell the securities referred to herein or any related financial instruments.

This report may further consist of, whether in whole or in part, summaries, research, compilations, extracts or analysis that has been prepared by RHB's strategic, joint venture and/or business partners. No representation or warranty (express or implied) is given as to the accuracy or completeness of such information and accordingly investors should make their own informed decisions before relying on the same.

This report is not directed to, or intended for distribution to or use by, any person or entity who is a citizen or resident of or located in any locality, state, country or other jurisdiction where such distribution, publication, availability or use would be contrary to the applicable laws or regulations. By accepting this report, the recipient hereof (i) represents and warrants that it is lawfully able to receive this document under the laws and regulations of the jurisdiction in which it is located or other applicable laws and (ii) acknowledges and agrees to be bound by the limitations contained herein. Any failure to comply with these limitations may constitute a violation of applicable laws.

All the information contained herein is based upon publicly available information and has been obtained from sources that RHB believes to be reliable and correct at the time of issue of this report. However, such sources have not been independently verified by RHB and/or its affiliates and this report does not purport to contain all information that a prospective investor may require. The opinions expressed herein are RHB's present opinions only and are subject to change without prior notice. RHB is not under any obligation to update or keep current the information and opinions expressed herein or to provide the recipient with access to any additional information. Consequently, RHB does not guarantee, represent or warrant, expressly or impliedly, as to the adequacy, accuracy, reliability, fairness or completeness of the information and opinion contained in this report. Neither RHB (including its officers, directors, associates, connected parties, and/or employees) nor does any of its agents accept any liability for any direct, indirect or consequential losses, loss of profits and/or damages that may arise from the use or reliance of this research report and/or further communications given in relation to this report. Any such responsibility or liability is hereby expressly disclaimed.

Whilst every effort is made to ensure that statement of facts made in this report are accurate, all estimates, projections, forecasts, expressions of opinion and other subjective judgments contained in this report are based on assumptions considered to be reasonable and must not be construed as a representation that the matters referred to therein will occur. Different assumptions by RHB or any other source may yield substantially different results and recommendations contained on one type of research product may differ from recommendations contained in other types of research. The performance of currencies may affect the value of, or income from, the securities or any other financial instruments referenced in this report. Holders of depositary receipts backed by the securities discussed in this report assume currency risk. Past performance is not a guide to future performance. Income from investments may fluctuate. The price or value of the investments to which this report relates, either directly or indirectly, may fall or rise against the interest of investors.

This report does not purport to be comprehensive or to contain all the information that a prospective investor may need in order to make an investment decision. The recipient of this report is making its own independent assessment and decisions regarding any securities or financial instruments referenced herein. Any investment discussed or recommended in this report may be unsuitable for an investor depending on the investor's specific investment objectives and financial position. The material in this report is general information intended for recipients who understand the risks of investing in financial instruments. This report does not take into account whether an investment or course of action and any associated risks are suitable for the recipient. Any recommendations contained in this report must therefore not be relied upon as investment advice based on the recipient's personal circumstances. Investors should make their own independent evaluation of the information contained herein, consider their own investment objective, financial situation and particular needs and seek their own financial, business, legal, tax and other advice regarding the appropriateness of investing in any securities or the investment strategies discussed or recommended in this report.

This report may contain forward-looking statements which are often but not always identified by the use of words such as "believe", "estimate", "intend" and "expect" and statements that an event or result "may", "will" or "might" occur or be achieved and other similar expressions. Such forward-looking statements are based on assumptions made and information currently available to RHB and are subject to known and unknown risks, uncertainties

and other factors which may cause the actual results, performance or achievement to be materially different from any future results, performance or achievement, expressed or implied by such forward-looking statements. Caution should be taken with respect to such statements and recipients of this report should not place undue reliance on any such forward-looking statements. RHB expressly disclaims any obligation to update or revise any forward-looking statements, whether as a result of new information, future events or circumstances after the date of this publication or to reflect the occurrence of unanticipated event

The use of any website to access this report electronically is done at the recipient's own risk, and it is the recipient's sole responsibility to take precautions to ensure that it is free from viruses or other items of a destructive nature. This report may also provide the addresses of, or contain hyperlinks to, websites. RHB takes no responsibility for the content contained therein. Such addresses or hyperlinks (including addresses or hyperlinks to RHB own website material) are provided solely for the recipient's convenience. The information and the content of the linked site do not in any way form part of this report. Accessing such website or following such link through the report or RHB website shall be at the recipient's own risk.

This report may contain information obtained from third parties. Third party content providers do not guarantee the accuracy, completeness, timeliness or availability of any information and are not responsible for any errors or omissions (negligent or otherwise), regardless of the cause, or for the results obtained from the use of such content. Third party content providers give no express or implied warranties, including, but not limited to, any warranties of merchantability or fitness for a particular purpose or use. Third party content providers shall not be liable for any direct, indirect, incidental, exemplary, compensatory, punitive, special or consequential damages, costs, expenses, legal fees, or losses (including lost income or profits and opportunity costs) in connection with any use of their content.

The research analysts responsible for the production of this report hereby certifies that the views expressed herein accurately and exclusively reflect his or her personal views and opinions about any and all of the issuers or securities analysed in this report and were prepared independently and autonomously. The research analysts that authored this report are precluded by RHB in all circumstances from trading in the securities or other financial instruments referenced in the report, or from having an interest in the company(ies) that they cover.

The contents of this report is strictly confidential and may not be copied, reproduced, published, distributed, transmitted or passed, in whole or in part, to any other person without the prior express written consent of RHB and/or its affiliates. This report has been delivered to RHB and its affiliates' clients for information purposes only and upon the express understanding that such parties will use it only for the purposes set forth above. By electing to view or accepting a copy of this report, the recipients have agreed that they will not print, copy, videotape, record, hyperlink, download, or otherwise attempt to reproduce or re-transmit (in any form including hard copy or electronic distribution format) the contents of this report. RHB and/or its affiliates accepts no liability whatsoever for the actions of third parties in this respect.

The contents of this report are subject to copyright. Please refer to Restrictions on Distribution below for information regarding the distributors of this report. Recipients must not reproduce or disseminate any content or findings of this report without the express permission of RHB and the distributors.

The securities mentioned in this publication may not be eligible for sale in some states or countries or certain categories of investors. The recipient of this report should have regard to the laws of the recipient's place of domicile when contemplating transactions in the securities or other financial instruments referred to herein. The securities discussed in this report may not have been registered in such jurisdiction. Without prejudice to the foregoing, the recipient is to note that additional disclaimers, warnings or qualifications may apply based on geographical location of the person or entity receiving this report.

The term "RHB" shall denote, where appropriate, the relevant entity distributing or disseminating the report in the particular jurisdiction referenced below, or, in every other case, RHB Investment Bank Berhad and its affiliates, subsidiaries and related companies.

RESTRICTIONS ON DISTRIBUTION

Malaysia

This report is issued and distributed in Malaysia by RHB Investment Bank Bhd. The views and opinions in this report are our own as of the date hereof and is subject to change. If the Financial Services and Markets Act of the United Kingdom or the rules of the Financial Conduct Authority apply to a recipient, our obligations owed to such recipient therein are unaffected. RHB Investment Bank Bhd has no obligation to update its opinion or the information in this report.

Thailand

This report is issued and distributed in the Kingdom of Thailand by RHB Securities (Thailand) PCL, a licensed securities company that is authorised by the Ministry of Finance, regulated by the Securities and Exchange Commission of Thailand and is a member of the Stock Exchange of Thailand. The Thai Institute of Directors Association has disclosed the Corporate Governance Report of Thai Listed Companies made pursuant to the policy of the Securities and Exchange Commission of Thailand. RHB Securities (Thailand) PCL does not endorse, confirm nor certify the result of the Corporate Governance Report of Thai Listed Companies.

Indonesia

This report is issued and distributed in Indonesia by PT RHB Sekuritas Indonesia. This research does not constitute an offering document and it should not be construed as an offer of securities in Indonesia. Any securities offered or sold, directly or indirectly, in Indonesia or to any Indonesian citizen or corporation (wherever located) or to any Indonesian resident in a manner which constitutes a public offering under Indonesian laws and regulations must comply with the prevailing Indonesian laws and regulations.

Singapore

This report is issued and distributed in Singapore by RHB Bank Berhad (Singapore branch) which is a holder of a full bank licence and an exempt capital markets services licence and financial adviser regulated by the Monetary Authority of Singapore. RHB Bank Berhad (Singapore branch) may distribute reports produced by its respective foreign entities, affiliates or other foreign research houses pursuant to an arrangement under Regulation 32C of the Financial Advisers Regulations. Where the report is distributed in Singapore to a person who is not an Accredited Investor, Expert Investor or an Institutional Investor, RHB Bank Berhad (Singapore branch) accepts legal responsibility for the contents of the report to such persons only to the extent required by law. Singapore recipients should contact RHB Bank Berhad (Singapore branch) in respect of any matter arising from or in connection with the report.

United States

This report was prepared by RHB is meant for distribution solely and directly to "major" U.S. institutional investors as defined under, and pursuant to, the requirements of Rule 15a-6 under the U.S. Securities and Exchange Act of 1934, as amended (the "Exchange Act") via a registered U.S. broker-dealer as appointed by RHB from time to time. Accordingly, any access to this report via Bursa Marketplace or any other Electronic Services Provider is not intended for any party other than "major" US institutional investors (via a registered U.S broker-dealer), nor shall be deemed as solicitation by RHB in any manner. RHB is not registered as a broker-dealer in the United States and currently has not appointed a U.S. broker-dealer. Additionally, RHB does not offer brokerage services to U.S. persons. Any order for the purchase or sale of all securities discussed herein must be placed with and through a registered U.S. broker-dealer as appointed by RHB from time to time as required by the Exchange Act Rule 15a-6. For avoidance of doubt, RHB reiterates that it has not appointed any U.S. broker-dealer during the issuance of this report. This report is confidential and not intended for distribution to, or use by, persons other than the recipient and its employees, agents and advisors, as applicable. Additionally, where research is distributed via Electronic Service Provider, the analysts whose names appear in this report are not registered or qualified as research analysts in the United States and are not associated persons of any registered U.S. broker-dealer as appointed by RHB from time to time and therefore may not be subject to any applicable restrictions under Financial Industry Regulatory Authority ("FINRA") rules on communications with a subject company, public appearances and personal trading. Investing in any non-U.S. securities or related financial instruments discussed in this research report may present certain risks. The securities of non-U.S. issuers may not be registered with, or be subject to the regulations of, the U.S. Securities and Exchange Commission. Information on non-U.S. securities or related financial instruments may be limited. Foreign companies may not be subject to audit and reporting standards and regulatory requirements comparable to those in the United States. The financial instruments discussed in this report may not be suitable for all investors. Transactions in foreign markets may be subject to regulations that differ from or offer less protection than those in the United States.

Please refer to the following link ([RHB Research conflict disclosures – September 2020](#)) and the Disclosure of Conflict of Interest in each of the research reports provided in this email for more details.

Kuala Lumpur	Singapore
RHB Investment Bank Bhd Level 3A, Tower One, RHB Centre Jalan Tun Razak Kuala Lumpur Malaysia Tel : +(60) 3 9280 8888 Fax : +(60) 3 9200 2216	RHB Bank Berhad (Singapore branch) 90 Cecil Street #04-00 RHB Bank Building Singapore 069531
Jakarta	Bangkok
PT RHB Sekuritas Indonesia Revenue Tower, 11th Floor, District 8 - SCBD Jl. Jendral Sudirman Kav 52-53 Jakarta 12190 Indonesia Tel : +6221 509 39 888 Fax : +6221 509 39 777	RHB Securities (Thailand) PCL 10th Floor, Sathorn Square Office Tower 98, North Sathorn Road, Silom Bangrak, Bangkok 10500 Thailand Tel: +(66) 2 088 9999 Fax : +(66) 2 088 9799

สำนักงานใหญ่	สาขาสีลม	สาขาภคินทร์
ชั้น 8,10 อาคารสาทรสแควร์ ออฟฟิศ ทาวเวอร์ 98 ถนนสาทรเหนือ แขวงสีลม เขตบางรัก กรุงเทพมหานคร 10500 Tel: +66-(0)2-862-9999 Fax: +66-(0)2-108-0999	ชั้น 16 อาคารสีลมคอมเพล็กซ์ 191 ถนนสีลม แขวงสีลม เขตบางรัก กรุงเทพมหานคร 10500 Tel: +66-(0)2-200-2000 Fax: +66-(0)2-632-0191	ชั้น 1 อาคารภคินทร์ 9 ถนนรัชดาภิเษก แขวงดินแดง เขตดินแดง กรุงเทพมหานคร 10400 Tel: +66-(0)2-654-1999 Fax: +66-(0)2-654-1900
สาขาปิ่นเกล้า	สาขาวิภาวดีรังสิต	สาขาอัมรินทร์
ชั้น 19 อาคารศูนย์การค้าเซ็นทรัลพลาซ่า ปิ่นเกล้า 7/129 – 221 ถนนบรมราชชนนี แขวงอรุณอัมรินทร์ เขตบางกอกน้อย กรุงเทพมหานคร 10700 Tel: +66(0)-2-828-1555 Fax: +66-(0)2-828-1500	อาคารเกษมทรัพย์ ชั้น 1 89/1 ถนนวิภาวดีรังสิต แขวงจอมพล เขตจตุจักร กรุงเทพมหานคร 10900 Tel: +66 -(0)2-63- 9000 Fax: +66-(0)2-631-9099	ชั้น 15 อาคารอัมรินทร์ทาวเวอร์ 500 ถนนเพลินจิต แขวงลุมพินี เขตปทุมวัน จังหวัดกรุงเทพฯ 10330 Tel: +66-(0)2-652- 4899 Fax: +66 -(0)2-652-4899
สาขาเชียงใหม่	สาขาหาดใหญ่	
314/1 หมู่ที่ 5 ต.สันทรายน้อย อ.สันทราย จ. เชียงใหม่ 50210 Tel: +66-(0)52-00-4999 Fax: +66-(0)52-00-4998	127 – 129 ถนนศรีภูวนารถ ตำบลหาดใหญ่ อำเภอหาดใหญ่ จังหวัดสงขลา 90110 Tel: +66-74-891-999 Fax: +66-(0)74-89- 900	