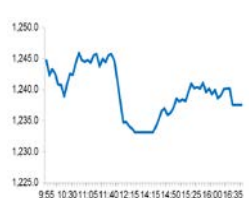


Market Comment

Saravut Tachochavalit, Analyst
TEL : +66 (2) 088-9754
EMAIL : Saravut.ta@rhbgroupp.com

ฟื้นตัวตามตลาดหุ้นในภูมิภาค

SET Index Data



Open	1,245.11
High	1,246.78
Low	1,231.11
Closed	1,237.54
Chg.	-10.05
Chg.%	-0.81
Value (mn)	54,248.70
P/E (x)	21.24
P/BV (x)	1.39
Yield (%)	4.08
Up	491
Down	1,005
Unchanged	390
Market Cap (mn)	13,444.53

SET 50-100 – MAI – Futures Index

	Closed	Chg.	(%)
SET 50	777.31	-10.71	-1.36
SET 100	1,746.91	-21.96	-1.24
S50_Con	775.90	-9.70	-1.23
MAI Index	320.87	2.96	0.93

Trading Breakdown: Daily

(Bt,m)	Buy	Sell	Net
Institution	4,297.06	5,918.19	-1,621.12
Proprietary	6,306.79	6,153.52	153.28
Foreign	17,682.14	17,920.30	-238.16
Local	25,962.71	24,256.70	1,706.01

Trading Breakdown: Month to Date

(Bt,m)	Buy	Sell	Net
Institution	9,188.88	9,908.43	-719.54
Proprietary	11,907.68	11,915.02	-7.32
Foreign	33,380.89	33,738.41	-357.53
Local	44,634.74	43,550.34	1,084.40

World Markets Index

	Closed	Chg.	(%)
Dow Jones	27,682.81	-134.09	-0.48
NASDAQ	11,075.02	-251.49	-2.22
FTSE 100	5,902.12	22.67	0.39
Nikkei	23,029.90	-155.22	-0.67
Hang Seng	23,459.05	183.52	0.79

Foreign Exchange Rates

	Closed	Chg.	(%)
US Dollar	31.54	-0.02	0.07
Baht (Onshore)	105.55	0.26	-0.25
Yen	1.17	0.00	0.04

Commodities

	Closed	Chg.	(%)
Oil: Brent	38.61	0.65	1.71
Oil: Dubai	37.35	-2.92	-7.25
Oil: Nymex	37.05	-1.67	-4.31
Gold	1,901.57	1.73	0.09
Zinc	2,302.00	-63.00	-2.66
BDIY Index	2,020.00	151.00	8.08

Source: Bloomberg

ตลาดหุ้นสหรัฐฯปิดลบ จากรายงานข่าวที่ว่าประธานาธิบดีทรัมป์ติดเชื้อโควิด-19 นั้น ทำให้นักลงทุนพากันเทขายหุ้นออกมาเพื่อหลีกเลี่ยงความเสี่ยง ท่ามกลางความไม่แน่นอนที่เพิ่มขึ้นเกี่ยวกับการเลือกตั้งประธานาธิบดีสหรัฐฯ ที่จะมีขึ้นในวันที่ 3 พ.ย. นี้ และตัวเลขการจ้างงานนอกภาคเกษตรเพิ่มขึ้นน้อยกว่าที่ตลาดคาด ทำให้ DOW JONES, NASDAQ, S&P500 ปิด -0.48%, -2.22%, -0.96%

ตลาดหุ้นยุโรปปิดบวกเล็กน้อย ชานรับสภาพผู้แทนราษฎรสหรัฐฯ อนุมัติมาตรการกระตุ้นเศรษฐกิจรอบใหม่วงเงิน 2.2 ล้านล้านดอลลาร์ ทำให้ DAX, FTSE, CAC40, FTMIB ปิด -0.33%, 0.39%, 0.02%, 0.01%

สัญญาน้ำมันดิบ WTI ส่งมอบเดือนพ.ย. ลดลง 1.67 ดอลลาร์ ปิดที่ 37.05 ดอลลาร์/บาร์เรล ส่วนสัญญาน้ำมันดิบเบรนท์ส่งมอบเดือนพ.ย. ลดลง 1.66 ดอลลาร์ ปิดที่ 39.27 ดอลลาร์/บาร์เรล กังวลการแพร่ระบาดของไวรัสโควิด-19 จะส่งผลกระทบต่อความต้องการใช้น้ำมันในตลาดโลก และรายงานข่าวที่ว่า ทรัมป์ติดเชื้อโควิด-19

ตลาดหุ้นไทยวันศุกร์ที่ผ่านมาปรับตัวลงในทิศทางเดียวกับตลาดหุ้นในภูมิภาค จาก sentiment ในเชิงลบจากดัชนี Dow Jones futures ที่ปรับตัวลงกว่า 1% หลังมีรายงานว่าประธานาธิบดีทรัมป์และภรรยาติดเชื้อโควิด-19 เป็นบวก โดยคาดว่าน่าจะติดจาก โสภ ธิกุล ซึ่งเป็นผู้ช่วยคนสนิทของเขาที่มีผลการตรวจหาเชื้อไวรัสโควิด-19 เป็นบวก นอกจากนี้สถาบันมูดีส์ อินเวสต์เม้นท์ส์ เซอร์วิส ประกาศลดอันดับความน่าเชื่อถือของรัฐบาลไทยและนครนิวยอร์กซิตี้ลง 1 ขั้น สู่ระดับ Aa2 สะท้อนให้เห็นถึงความท้าทายด้านการเงินที่นิวยอร์กกำลังเผชิญอยู่ ซึ่งเป็นผลมาจากการใช้มาตรการรับมือกับการแพร่ระบาดของโควิด-19 และมูดีส์ยังได้คาดการณ์ว่ารัฐบาลนิวยอร์กจะกลับสู่สถานะการถดถอย การฟื้นตัวของเศรษฐกิจอาจต้องใช้เวลานานกว่าเมืองอื่น ๆ ในสหรัฐฯ การปรับลดอันดับความน่าเชื่อถือในครั้งนี้ จะมีผลกระทบต่อความน่าเชื่อถือของพันธบัตรมูลค่า 3.87 หมื่นล้านดอลลาร์ที่ออกโดยนครนิวยอร์กซิตี้ และพันธบัตรมูลค่า 6.5 หมื่นล้านดอลลาร์ที่ออกโดยรัฐบาลนิวยอร์ก นอกจากนี้มูดีส์ยังได้คงแนวโน้มความน่าเชื่อถือของนครนิวยอร์กซิตี้เอาไว้ที่ “เชิงลบ” ซึ่งบ่งชี้ว่า ยังมีโอกาสที่มูดีส์จะปรับลดอันดับความน่าเชื่อถือลงอีก

ดัชนี Dow Jones futures และตลาดหุ้นในภูมิภาคเข้าขั้นส่วนใหญ่ยืนในแดนบวกได้ หลังมีการเปิดเผยจากนายแพทย์ดอน คอนลีย์ แพทย์ประจำทำเนียบขาวว่าประธานาธิบดีทรัมป์ มีอาการดีขึ้น หากมีอาการดีขึ้นเรื่อยๆ ก็อาจจะได้ออกจากโรงพยาบาลในวันนี้ และกลับไปพักที่ทำเนียบขาว ซึ่งก็ยังคงได้รับการดูแลรักษาอย่างต่อเนื่องที่นั่น ก่อนหน้านั้นในช่วงสุดสัปดาห์มีข่าวว่าระดับออกซิเจนของทรัมป์ต่ำกว่า 94% แต่แพทย์ให้ยาสเตียรอยด์ที่ใช้กับผู้ป่วยโรคโควิด-19 เพื่อช่วยให้การทำงานของปอดดีขึ้น ล่าสุดแพทย์ยืนยันว่าระดับออกซิเจนของทรัมป์อยู่ในเกณฑ์ที่น่าพอใจ และไม่มีอะไรที่น่ากังวล

แนวโน้มตลาดหุ้นไทยวันนี้คาดว่าแกว่ง แต่มีลุ้นฟื้นตัวในระหว่างวันได้ตามทิศทางของตลาดหุ้นในภูมิภาคสัปดาห์นี้น่าจะมีความชัดเจนในรายชื่อรัฐมนตรีคลังคนใหม่ ซึ่งคาดหมายว่าจะคือนายอาคม เติมพิทยาไพสิฐ ซึ่งเป็นบุคคลที่ได้รับการยอมรับจากภาคธุรกิจ

กลยุทธ์การลงทุน

Trading : ฟื้นตัวไม่ข้ามแนวต้านแถวๆ 1,287 จุด แนะนำ ขาย

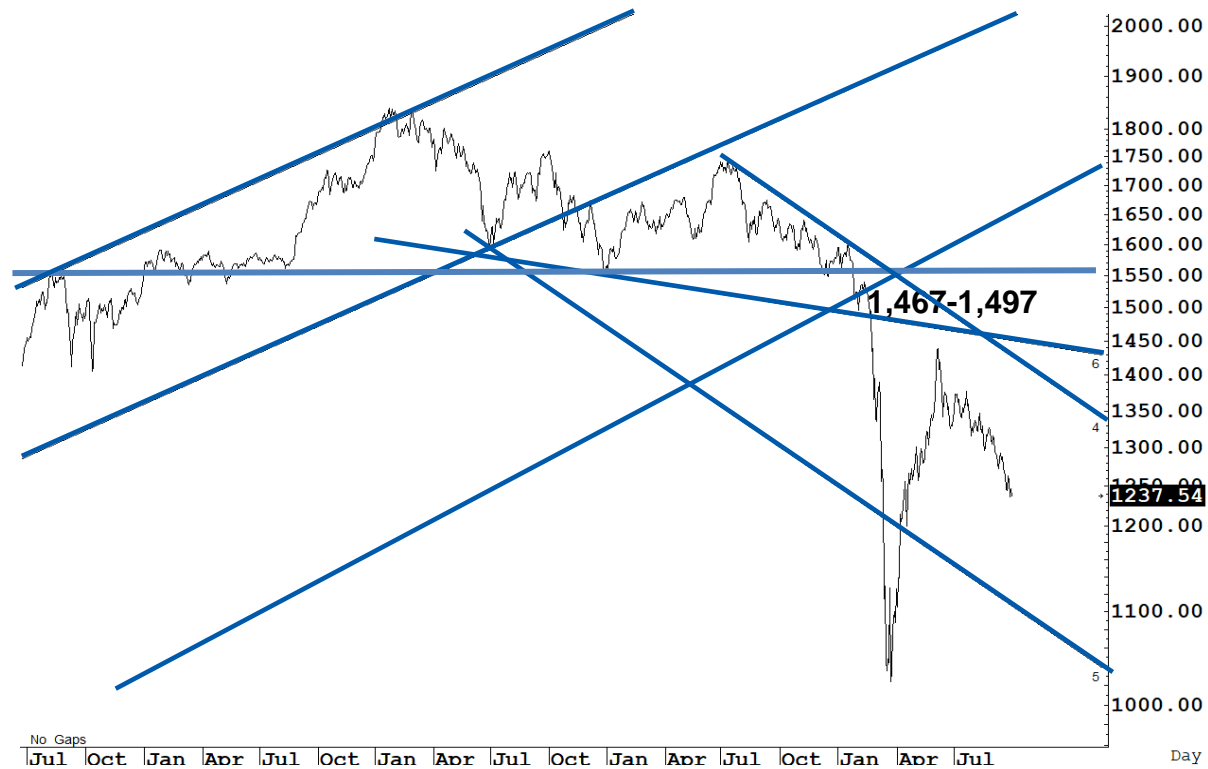
Technical Analyzer

Saravut Tachochavalit, Analyst
 TEL : +66 (2) 088 9999 Ext. 9754
 EMAIL : Saravut.ta@rhbgroup.com

SET Index

ดู

Figure 1 : SET Index daily chart



Source: RHB, Aspen

SET Index ปิดที่ 1,237.54 จุด -10.05 จุด มูลค่าการซื้อขาย 54,249 ล้านบาท เพิ่มขึ้นเมื่อเทียบกับปริมาณการซื้อขายวันก่อนหน้า โดยนักลงทุนต่างประเทศขายสุทธิ 238 ล้านบาท

ระยะกลาง : SET Index อยู่ในช่วงขาลง เดือนนี้ควรปิดเหนือระดับ 1,408 จุดเป็นอย่างน้อย จึงจะมีลุ้นฟื้นตัวในระยะกลาง สำหรับทิศทางในไตรมาส 4/2563 คาดว่ากรอบของ SET จะอยู่ระหว่าง 1,200-1,320 จุด แนะนำ ซื้อเมื่ออ่อนตัว เพื่อหวังผลขายทำกำไรเมื่อดัชนีฟื้นตัว กรอบในสัปดาห์นี้คาดว่า แนวโน้มกรอบระหว่าง 1,200-1,270 จุด แนะนำ ขึ้นขาย ลงซื้อ

ระยะสั้น : SET Index ย่อตัวกลับลงมาทำจุดต่ำใหม่เล็กน้อย แต่ระหว่างวันสามารถฟื้นตัวกลับขึ้นไปได้ ทำให้สั้น ๆ มีลุ้นติดกลับต่อที่แถว ๆ 1,250 จุด สั้น ๆ ไม่ต่ำกว่าแนวรับแถว ๆ 1,230 จุด แนะนำ เก็งกำไรหลังผลติดกลับได้

Saravut Tachochavalit, Analyst
 TEL : +66 (2) 088 9999 Ext. 9754
 EMAIL : Saravut.ta@rhbgroupp.com

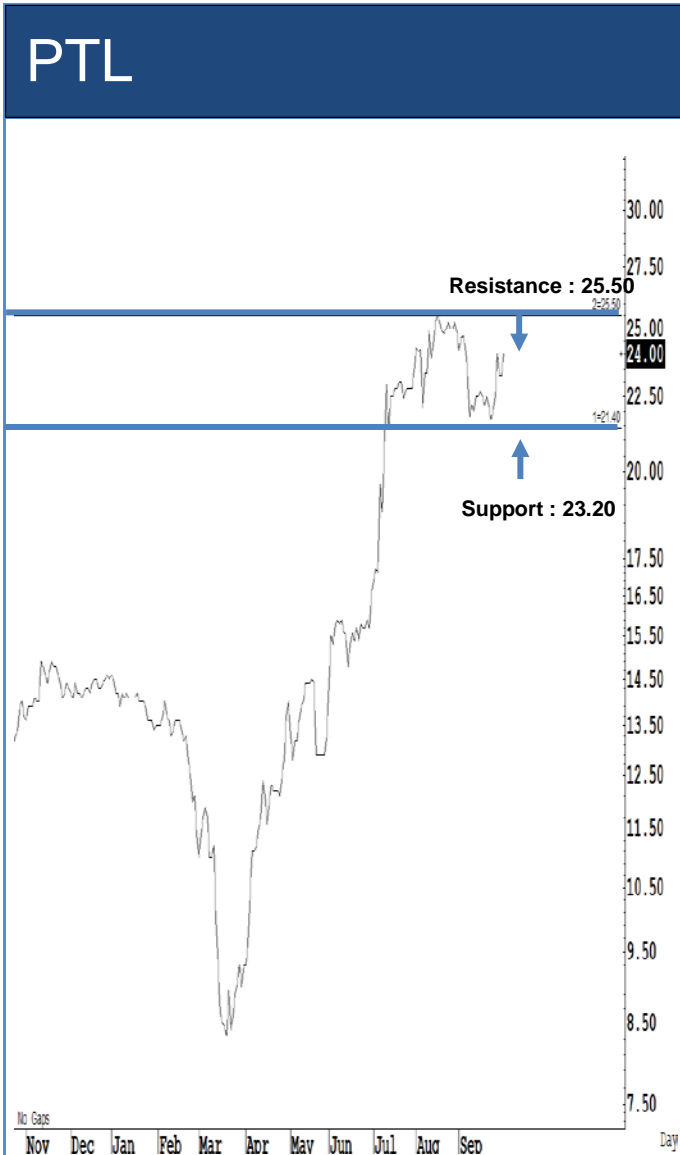
Trading Stocks



ระยะสั้นแกว่งในกรอบ *sideway* หรือในกรอบระหว่าง 167-175 บาท แนะนำ ลงซื้อ ขึ้นขายในกรอบดังกล่าว ส่วนจุดตัดขาดทุนจะอยู่ที่ 166 บาท



ระยะสั้นแกว่งในกรอบ *sideway* หรือในกรอบระหว่าง 27-31 บาท แนะนำ ลงซื้อ ขึ้นขายในกรอบดังกล่าว ส่วนจุดตัดขาดทุนจะอยู่ที่ 26.50 บาท



Source: RHB, Bloomberg

Source: RHB, Bloomberg

ระยะสั้นแกว่งในกรอบ **sideway** หรือในกรอบระหว่าง **23.20-25.50** บาท แนะนำ ลงซื้อ ขึ้นขายในกรอบดังกล่าว ส่วนจุดตัดขาดทุนจะอยู่ที่ **23.10** บาท

ระยะสั้นแกว่งในกรอบ **sideway** หรือในกรอบระหว่าง **18-23** บาท แนะนำ ลงซื้อ ขึ้นขายในกรอบดังกล่าว ส่วนจุดตัดขาดทุนจะอยู่ที่ **17.90** บาท

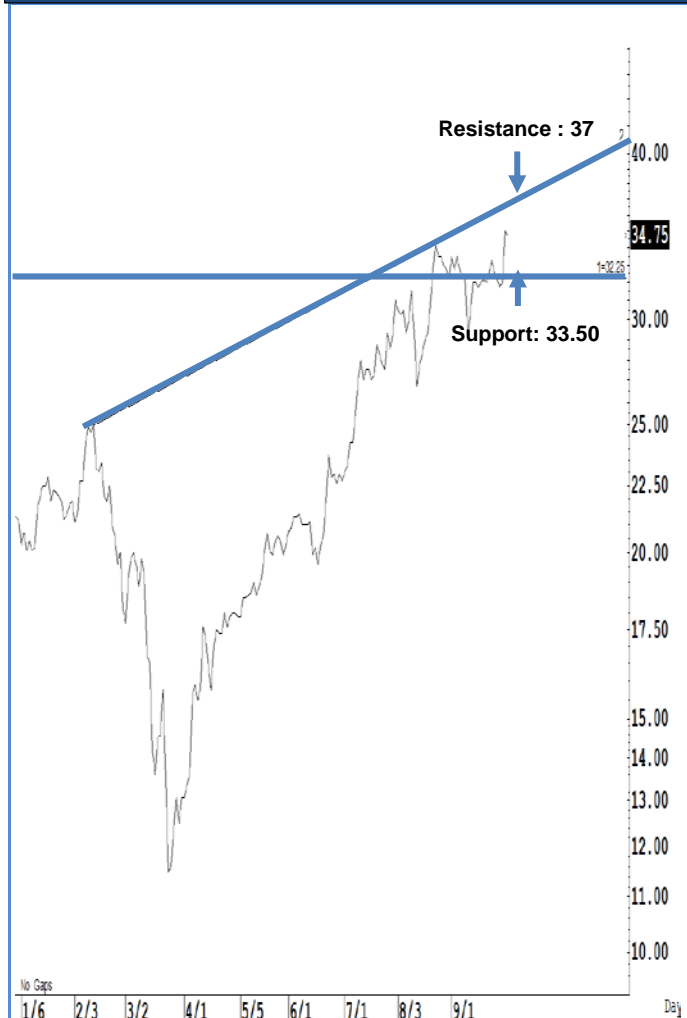
ICHI



Source: RHB, Bloomberg

ระยะสั้นแกว่งในกรอบ **sideway** หรือในกรอบระหว่าง **11.50-12.90** บาท แนะนำ
 ลงซื้อ ขึ้นขายในกรอบดังกล่าว ส่วนจุดตัดขาดทุนจะอยู่ที่ **11.40** บาท

JMT



Source: RHB, Bloomberg

ระยะสั้นแกว่งในกรอบ **sideway** หรือในกรอบระหว่าง **7.90-8.75** บาทแนะนำ
 ลงซื้อ ขึ้นขายในกรอบดังกล่าว ส่วนจุดตัดขาดทุนจะอยู่ที่ **7.85** บาท

Key Stock News (ที่มา: ข่าวหุ้น)

BAM บุกเบิกไตรมาส Q3-4 แบ่งรับงวด 2 พัน-3 พันล. ชื่อประมูลหนี้ได้ 2 กอง SME และสินเชื่อบ้าน

บริษัทบริหารสินทรัพย์ กรุงเทพพาณิชย์ (BAM) พร้อมบันทึกกำไรพิเศษ DTA 5 พันล้านบาท แบ่งรับ 2 งวด งวดละ 2-3 พันล้านบาท ภายในไตรมาส 3-4 ต้นงบปีนี้ได้ใกล้เคียงปีก่อน ล่าสุดซื้อหนี้เพิ่ม 3,000 ล้านบาท เช่น สัญญาพ.ย. 63 นี้ มันใจเข้าเป้า 1.2 หมื่นล้านบาท หลังแบ่งกำไรใหญ่เริ่มทยอยขาย ขณะที่ยอดขายหนี้ปี 1.4 หมื่นล้านบาท ราคาเป้าหมาย 28.50 บาท

PTTEP เข้าพื้นที่เอราวัณ! หลังกลุ่มเชฟรอนสำเร็จ

"ปตท.สผ." เฮ! รับข่าวดี! ได้เข้าพื้นที่แหล่งเอราวัณแล้ว เดินหน้าสำรวจเตรียมวางแผนผลิตปิโตรเลียม, หลัง "กรมเชื้อเพลิงธรรมชาติ" กลุ่ม "เชฟรอน" สำเร็จ ยันไร้ปัญหาสะดุด มันใจการผลิตก๊าซฯ ต่อเนื่องช่วงรอยต่อปี 2565-2566

'บอนด์ลาว' มีเสียว! ครบตีลวันนี้ 2.7 พันล.

พันธบัตรลาวกว่า 2.7 พันล้านบาท มีเสียวครบตีลวันนี้ (5 ต.ค. 63) วงการลาว! หนี้ผิดนัดชำระหนี้ (Default) เหตุโควิด-19 ระบาดหนักทั่วโลก ทำให้บริษัทจัดอันดับต่างพากันลดอันดับพันธบัตรลาว ด้านสมาคมตราสารหนี้ไทย เชื่อ ลาวมีสภาพคล่องพอ โอกาสผิดนัดชำระหนี้มีน้อย

BANPU กำลังผลิตกระชูด ปิดดีลแหล่งก๊าซบาร์เนต

"บ้านปู" ปิดดีลสัญญาซื้อขายแหล่งบาร์เนตในสหรัฐฯ ก่อนกำหนด 3 เดือน นั่งแท่นผู้ผลิตก๊าซฯ รายใหญ่ 20 อันดับแรกในสหรัฐฯ ด้วยกำลังผลิตจาก 2 แหล่งรวมฟุ้ง 800 ล้านลูกบาศก์ฟุตต่อวัน พร้อมรับอานิสงส์ราคาก๊าซฯ ฟุ้งปี 64

WHAUP เคาะซื้อปลายปีนี้ โซลาร์เวียดนาม 250 MW

"WHAUP" เร่งปิดดีลซื้อโซลาร์ฟาร์มในเวียดนาม 3 โครงการ กำลังผลิตรวม 50-250 เมกะวัตต์ คาดได้ข้อสรุปปลายปีนี้ ขณะที่ยังหน้าวางเป้ารายได้เติบโต 10% พร้อมทุ่มงบ 1,600 ล้านบาท เดินหน้าขยายลงทุนในไทยและต่างประเทศ

GPSC เร่งหาลูกค้าแบบตะเพิลแวก จ่อขยายโรง.เฟสสอง 100 MW เจาะตลาดรถ EV

"GPSC" เร่งหาลูกค้ารองรับโรงงานแบตเตอรี่เฟสแรก 30 เมกะวัตต์-ชั่วโมง ที่คาดว่าจะแล้วเสร็จภายใน ธ.ค.นี้ ขณะที่ยังเฟส 2 ขยายกำลังการผลิตเพิ่มขึ้นเป็น 100 เมกะวัตต์-ชั่วโมง เล็งเจาะตลาดรถยนต์ไฟฟ้า (EV)

FLOYD ลั่นผลงานครึ่งปีหลังเด่น ลุยประมูลงานดาต้าเซ็นเตอร์

"ฟลอยด์" มั่นใจผลงานครึ่งปีหลังโดดเด่น หลังปรับตัวรับ New Normal เตรียมลงสนามประมูลงานดาต้าเซ็นเตอร์ ทั้งงานภาครัฐและเอกชน วางระบบ 5G และระบบ IOT รับไทยยุคดิจิทัล

SO เคาะราคาไอพีโอ 6.50 บาท เปิดจองซื้อ 3-7 ต.ค.นี้ ดีโดยเทรด 14 ต.ค.นี้

"สยามราชาธานี" หรือ SO เคาะราคาไอพีโอหุ้นละ 6.50 บาท เปิดจองไอพีโอ 85 ล้านหุ้น ระหว่างวันที่ 3-7 ต.ค.นี้ และเตรียมเข้าเทรดใน SET วันที่ 14 ต.ค. 63 ชูศักยภาพผู้ให้บริการ Outsourcing ครบวงจร ตั้งเป้าปีนี้รายได้ได้โต 10%

'CBG' ซื้อเป้าราคา 170 บาท คาด Q3 กำไร 908 ล้านโต 24%

โบรกฯ คาด CBG จะโชว์ผลงานไตรมาส 3/63 กำไรนิวไฮ 908 ล้านบาท โต 24% หลังรายได้รวมฟุ้ง 18% ต้น 9 เดือนเพิ่มกำไร 2,640 ล้านบาท เพิ่มขึ้น 55% คงกำไรปี 3,545 ล้านบาท โต 41% พร้อมแนะนำ "ซื้อ" เป้าราคา 170 บาท/หุ้น

'สุพัฒนพงษ์' ขง กพช. ไฟเขียว เปิดรับซื้อโรงไฟฟ้าชุมชนปี 100-150 MW

"สุพัฒนพงษ์" เตรียมเสนอ "กพช." เค้าะเปิดรับซื้อโครงการโรงไฟฟ้าชุมชนนำร่อง 100-150 เมกะวัตต์ภายในสิ้นปี 63 พาก UAC เล็งนำโรงไฟฟ้า 2 โครงการ กำลังการผลิตรวม 3 เมกะวัตต์ ร่วมชิงเค็ก

TACC ลุ้น Q3 กำไร 50 ล้านโต 20% โบรกฯเชียร์ซื้อเป้าราคา 8 บาท

"TACC" ลุ้นผลงานไตรมาส 3/63 อดกำไรสุทธิ 50 ล้านบาท เพิ่มขึ้น 20% หนุนทั้งปี 63 กำไรสุทธิ 189 ล้านบาท เพิ่มขึ้น 16.80% จากปีก่อน โบรกฯ เชียร์ "ซื้อ" ราคาเป้าหมาย 8 บาท/หุ้น

'ดีเอส' เร่งรัดตั้งคณะทำงาน พ้อง THCOM-INTUCH ปล่อยไทยคม 5 เดียง!
"ดีเอส" เร่งสำนักงานอัยการสูงสุดตั้งคณะทำงาน ดำเนินการทางอนุญาโตตุลาการกับ "THCOM-INTUCH" หลัง ครม.มอบให้ดำเนินคดีแทนรัฐกรณีปล่อยไทยคม 5 เดียง และปลดระวางก่อนหมดสัญญาสัมปทาน ก.ย. 64

STGT ผลงานไตรมาส 3 อลังการ โบรกฯคาดกำไร 2,722 ล้าน โตขึ้น 2,500%
แห่งกำไร STGT ราคาหุ้นพุ่งปรี๊ดเกือบ 10% หลังโบรกฯคาดไตรมาส 3/63 อลังการกำไรกำไร 2,722 ล้านบาท โตกระชูด 2,500% เหตุราคาขายถูงมียอดเพิ่มขึ้น 78% พร้อมเชียร์ "ซื้อ" ราคาเป้าหมาย 90 บาท

TFG ลุ้น Q3 กำไร 557 ล้าน โบรกฯแนะซื้อเป้า 5.40 บาท

"ไทยฟู้ดส์ กรุ๊ป" มีลุ้นผลประกอบการไตรมาส 3/63 พุ่ง! โบรกฯคาดกำไรสุทธิ 557 ล้านบาท เพิ่มขึ้น 29% จากไตรมาสก่อน หลังสถานการณ์การแพร่ระบาดของโควิด-19 ในไทยคลี่คลาย แคมเปญบ้านเลข 9 ครอบคลุมในสุทธและใช้วัตถุดิบ ช่วยดันยอดส่งออกของไทย พร้อมเชียร์ "ซื้อ" ใ้ราคาเป้าหมาย 5.40 บาท

บึกตูดถล่มหุ้นคลังใหม่ คลังส่งไ้ปี 3 กรมวิทย์ฯ

นายกฯ ไม่ปฏิเสธ เสนอชื่อ "อาคม" ขึ้นทูลเกล้าฯ นั่งรัฐมนตรีว่าการกระทรวงการคลังคนใหม่แล้ว ด้านปลัดคลังขานรับขุนคลังคนใหม่ มองเหมาะสม เพราะเป็นผู้ที่มีความรู้ความสามารถด้านการเงินและการคลังเป็นอย่างดี และเข้าใจภาคเอกชน พร้อมไ้ปี 3 กรมวิทย์ฯ สรรพากร สรรพสามิต และศุลกากร นำส่งรายได้ให้มากที่สุด เต็มเงินคงคลัง มันใจหนี้สาธารณะไม่เกิน 60% เตรียมเสนอแผนกระตุ้นเศรษฐกิจระยะสั้นสัปดาห์นี้

MTL ส่งยูนิติกส์ใหม่ คู่แข่งตลอดชีพ รองรับแผนการเงิน

เมืองไทยประกันชีวิต เปิดตัว "mOnePlus" ยูนิติกส์แบบจ่ายเบี้ยประกันภัยเดียวเพื่อคู่แข่งตลอดชีพ เพิ่มโอกาสได้รับผลตอบแทน พร้อมความโดดเด่นด้วยการจัดพอร์ตกองทุนรวมได้หลากหลาย และเข้าถึงกองทุนคุณภาพตอบโจทย์ทุกแผนการเงิน ต่อยกจุดยืนผู้นำด้านการวางแผนการเงินแบบครบวงจร

WHART เล็งเพิ่มทุนครั้งที่ 5 ต้นเดือนพ.ย.นี้ ชูผลตอบแทน 5.5%

WHART เตรียมเพิ่มทุนครั้งที่ 5 มูลค่ากว่า 3.2 พันล้านบาท หนุนผลตอบแทนผู้ถือหุ้นราว 5.5% ชู ความโดดเด่นบนทำเลศูนย์กลางโลจิสติกส์ของประเทศ ผู้เช่าระดับโลก รายได้มั่นคง สัญญาเช่าระยะยาว

ร้านค้าแหล่งทะเบียน โครงการคนละครึ่ง

ร้านค้าเข้าร่วมโครงการคนละครึ่ง กว่า 1.6 แสนร้านค้า ธนาคารกรุงไทย (KTB) ทุกสาขาบริการติดตั้งและแนะนำการใช้แอปพลิเคชัน "ถุงเงิน" รับชำระเงินจากการขายสินค้า ส่วนประชาชนเริ่มลงทะเบียน ตั้งแต่วันที่ 16 ตุลาคม 2563 เวลา 06.00-23.00 น. ผ่านเว็บไซต์ www.คนละครึ่ง.com ไม่เกิน 10 ล้านคน และเมื่อผู้ได้รับสิทธิยืนยันตัวตนผ่าน g-Wallet แอปพลิเคชัน "เป๋าตัง"

KTC มั่นใจงบไตรมาส 3 สวย รับปลดล็อกดาวนั หนุนยอดรูปรีดพื้น

"ระเศียร" มั่นใจผลประกอบการไตรมาส 3/63 มากกว่า Q2 ที่ 1.15 พันล้าน หลังปลดล็อกดาวนั ยอดรูปรีดพื้น พร้อมจับมือร้านค้าในเครือออส. รับชำระค่าสินค้า ร้านน้องหอมจิง และขยายช่องทางจ่ายบัตรเครดิตวีซ่าและมาสเตอร์การ์ด ในต้นปี 64

SCB-MINT นำร่อง ธุรกิจมือง 'THOR' ลูกค้านักกรรายแรก

แบงก์ไทยพาณิชย์ (SCB) จับมือ MINT ทำธุรกรรมอ้างอิงอัตราดอกเบี้ย THOR ลูกค้านักกรรายแรกของไทย หนุนการพัฒนาระบบตลาดการเงินของไทยที่เชื่อถือได้ ไปรุ่งใส

BAY เร่งทำแผนธุรกิจปี 64-66 รับเมกะเทรนด์-ชีวิตวิถีใหม่

BAY เตรียมแผนธุรกิจระยะกลางปี 64-66 สู่การเติบโตอย่างยั่งยืน ภายใต้หลักการดำเนินธุรกิจโดยยึดลูกค้าเป็นศูนย์กลาง ผ่านแผนธุรกิจรับเมกะเทรนด์-ชีวิตวิถีใหม่ ลุยตลาดอาเซียน หวังเพิ่มสัดส่วนรายได้ต่างประเทศจาก 3% จับมือพันธมิตรขยายธุรกิจ

ข้อมูลธุรกรรมขายชอร์ต (Short Sales)

Symbol (2 Oct'20)	Volume (Shares)	Value (Baht)	% Short Sale Volume Comparing with Main Board	% Short Sale Value Comparing with Main Board
1 AOT	2,813,200	157,592,400.00	15.07	15.07
2 MINT	6,964,800	135,663,040.00	10.34	10.36
3 PTTEP	1,622,700	124,001,750.00	7.06	7.07
4 BBL	1,110,300	105,351,050.00	10.92	10.95
5 PTT	3,141,600	102,202,775.00	6.74	6.77
6 PTTEP-R	1,182,000	90,885,850.00	5.14	5.18
7 KBANK	1,183,900	90,258,075.00	6.81	6.84
8 CPALL	1,168,200	70,305,350.00	10.24	10.22
9 ADVANC	370,600	63,030,900.00	9.37	9.37
10 GULF	1,740,600	53,110,775.00	8.87	8.9
11 SCB	826,600	52,962,500.00	11.97	11.98
12 KBANK-R	661,800	50,632,425.00	3.81	3.84
13 INTUCH	870,800	42,946,550.00	5.24	5.24
14 IVL	2,061,000	42,101,930.00	9.16	9.15
15 PTTGC	1,060,400	41,626,325.00	10.18	10.18
16 MINT-R	2,114,000	41,276,300.00	3.14	3.15
17 SCC	108,900	36,755,100.00	4.26	4.26
18 HMPRO	2,437,800	34,923,990.00	10.77	10.69
19 TRUE	10,417,600	31,355,970.00	11.44	11.5
20 KCE	870,300	28,447,775.00	3.07	3.09
21 TMB	32,180,400	27,910,841.00	7.58	7.59
22 BDMS	1,270,700	25,010,640.00	6.79	6.8
23 BJC	672,800	23,431,400.00	7.65	7.65
24 GLOBAL	1,149,300	22,521,040.00	8.23	8.28
25 CBG	190,600	22,459,700.00	6.28	6.29
26 CRC	859,500	22,047,700.00	5.15	5.2
27 CPF	771,500	21,335,375.00	4.19	4.16
28 BGRIM	445,600	18,834,475.00	7.7	7.72
29 BAM	863,900	17,857,260.00	2.54	2.55
30 BANPU-R	2,716,400	17,131,815.00	2.64	2.63
31 TOP	521,900	17,037,350.00	5.07	5.1
32 BANPU	2,557,900	16,097,940.00	2.49	2.47
33 KTB	1,742,100	15,201,395.00	7.56	7.54
34 DTAC-R	479,000	15,093,250.00	7.12	7.13
35 JMART	944,400	14,566,540.00	2.76	2.76
36 PTTGC-R	350,400	13,715,600.00	3.36	3.35
37 CK	812,700	13,583,630.00	19.02	19.06
38 GPSC	231,400	13,327,475.00	4.14	4.14
39 SAWAD	259,600	12,769,900.00	3.63	3.64
40 BJC-R	348,800	12,157,150.00	3.97	3.97
41 CPN	284,000	12,126,350.00	2.99	3
42 BEAUTY	7,780,100	11,793,612.00	1.6	1.62
43 AOT-R	209,100	11,673,325.00	1.12	1.12
44 LH	1,704,100	11,605,415.00	4.83	4.87
45 DELTA-R	66,500	11,561,450.00	1.22	1.23
46 DELTA	66,400	11,378,550.00	1.22	1.21

Source: SETSMART

ข้อมูลแบบรายงานการเปลี่ยนแปลงการถือหลักทรัพย์และสัญญาซื้อขายล่วงหน้าของผู้บริหาร (แบบ 59)

ชื่อบริษัท	ชื่อผู้บริหาร	ประเภทหลักทรัพย์	วันที่ได้มา/ จำหน่าย	จำนวน	ราคา	วิธีการได้มา/ จำหน่าย
BDMS	นาย อัฐ ทองแดง	หุ้นสามัญ	30/09/2563	10,000	19.4	ซื้อ
CPW	นางสาว รัตนากร โรจน์วัชรากิจบาล	หุ้นสามัญ	02/10/2563	100,000	2.3	ขาย
COMAN	นางสาว ปาริชาติ สุนทร	หุ้นสามัญ	30/09/2563	110,100	2.5	ขาย
COMAN	นางสาว ปาริชาติ สุนทร	หุ้นสามัญ	01/10/2563	54	1.75	ขาย
SUN	นาย วรพงศ์ นันทาทวิวัฒน์	หุ้นสามัญ	30/09/2563	14,200	2.94	ซื้อ
SUN	นาย วรพงศ์ นันทาทวิวัฒน์	หุ้นสามัญ	01/10/2563	111,900	3.07	ซื้อ
TPS	นาย ณัฐวุฒิ จันทรสติธิผล	หุ้นสามัญ	01/10/2563	100,000	2.81	ขาย
BKER	นาย กวินทร์ เขี่ยมสกุลรัตน์	หน่วยทรัสต์	01/10/2563	20,000	5.55	ซื้อ
AIMIRT	นาย จรัสฤทธิ์ อรรถเวทย์วรอุดม	หน่วยทรัสต์	01/10/2563	7,500	13.3	ซื้อ
TVD	นาย เลิศพงศ์ ยงธนาวัฒน์	ใบสำคัญแสดงสิทธิที่ จะซื้อหุ้น	30/09/2563	3,125,400	0.24	ขาย
TVD	นาย เลิศพงศ์ ยงธนาวัฒน์	ใบสำคัญแสดงสิทธิที่ จะซื้อหุ้น	01/10/2563	580,000	0.21	ขาย
TBDT	นาย สุวัฒน์ แดงพิบูลย์สกุล	หุ้นสามัญ	01/10/2563	26,000	3.1	ซื้อ
TFG	นาย สุกันย์ ทำผล	หุ้นสามัญ	30/09/2563	650,000	4.34	ซื้อ
TFG	นาย สุกันย์ ทำผล	หุ้นสามัญ	02/10/2563	450,000	4.32	ซื้อ
TU	นาย เชน นิรุตตินานนท์	หุ้นสามัญ	02/10/2563	200,000	14.3	ขาย
TU	นาย เชน นิรุตตินานนท์	หุ้นกู้ที่มีอนุพันธ์แฝง	02/10/2563	1,000	4,410.00	ซื้อ
TU	นาย เชน นิรุตตินานนท์	หุ้นสามัญ	02/10/2563	300,000	14.7	ขาย
TSR	นาย ณัฏฐพงษ์ ถาวร	หุ้นสามัญ	01/10/2563	5,000	3.7	ซื้อ
NER	นาย เทพกุล พูลลาภ	ใบสำคัญแสดงสิทธิที่ จะซื้อหุ้น	23/09/2563	1,000,000	1.56	ซื้อ
NER	นาย เทพกุล พูลลาภ	ใบสำคัญแสดงสิทธิที่ จะซื้อหุ้น	30/09/2563	792,100	1.47	ซื้อ

Source: www.sec.or.th

ข้อมูลแบบรายงานการเปลี่ยนแปลงการถือหลักทรัพย์และสัญญาซื้อขายล่วงหน้าของผู้บริหาร (แบบ 59) (ต่อ)

ชื่อบริษัท	ชื่อผู้บริหาร	ประเภทหลักทรัพย์	วันที่ได้มา/ จำหน่าย	จำนวน	ราคา	วิธีการได้มา/ จำหน่าย
NER	นาย เทพกุล พูลลาภ	หุ้นสามัญ	01/10/2563	700,000	3.02	ซื้อ
NER	นาย เทพกุล พูลลาภ	ใบสำคัญแสดงสิทธิที่ จะซื้อหุ้น	01/10/2563	207,900	1.44	ซื้อ
PSH	นาย อุดมศักดิ์ แย้มนุ่น	หุ้นสามัญ	01/10/2563	5,000	10.7	ซื้อ
CHG	นาย วิชิต ศิริทัตธำรง	หุ้นสามัญ	02/10/2563	100,000	2.36	ซื้อ
W	นาย ศิรินทร์ รัตนไพฑูรย์	หุ้นสามัญ	29/09/2563	56,247,351	0.12	ซื้อ
STGT	นางสาว อมรรัตน์ อวระโต	หุ้นสามัญ	30/09/2563	5,000	80	ขาย
SCG	นาย บุญเกียรติ โชควัฒนา	หุ้นสามัญ	01/10/2563	1,000,000	3.41	ซื้อ
EP	นาย ยุทธ ชินสุภักกุล	หุ้นสามัญ	01/10/2563	494,200	3.77	ซื้อ
ADB	นาง วิจิตรา ทับปรี	หุ้นสามัญ	29/09/2563	100,000	0.77	ขาย
ADB	นาง วิจิตรา ทับปรี	หุ้นสามัญ	30/09/2563	17,600	0.78	ขาย
ADB	นาง วิจิตรา ทับปรี	หุ้นสามัญ	01/10/2563	11,700	0.77	ขาย
APP	นาง ขวัญใจ วิริยะสุนน	หุ้นสามัญ	01/10/2563	8,000	2.82	ซื้อ
APP	นาง ขวัญใจ วิริยะสุนน	หุ้นสามัญ	01/10/2563	8,000	2.8	ขาย

Source: www.sec.or.th

แบบรายงานการได้มาหรือจำหน่ายหลักทรัพย์ของกิจการ (แบบ 246-2)
(Corporate Share Trade)

หลักทรัพย์	ชื่อผู้ได้มา/จำหน่าย	วิธีการ	ประเภท หลักทรัพย์	% ก่อน ได้มา/ จำหน่าย	% ได้มา/ จำหน่าย	% หลัง ได้มา/ จำหน่าย	วันที่ได้มา/ จำหน่าย
LDC	นาย วิศณุ สกกุลพิเชษฐรัตน์	ได้มา	หุ้น	14.9999	0.343	15.343	01/10/2563
ALL	นางสาว ชวนา ธนวิทธิ	ได้มา	หุ้น	10.3785	7.175	17.5535	30/09/2563
CPT	นาย วิชัย ทองแดง	ได้มา	หลักทรัพย์ แปลงสภาพ	0	12.4444	12.4444	29/09/2563

Source: www.sec.or.th

กำหนดการประชุมคณะกรรมการนโยบายการเงิน (กนง.) ประจำปี 2563

ครั้งที่	วันประชุม กนง.	วันเผยแพร่รายงานนโยบายการเงิน
1/2563	พุธที่ 5 กุมภาพันธ์ 2563	
2/2563	พุธที่ 25 มีนาคม 2563	พุธที่ 8 เมษายน 2563
3/2563	พุธที่ 20 พฤษภาคม 2563	
4/2563	พุธที่ 24 มิถุนายน 2563	พุธที่ 8 กรกฎาคม 2563
5/2563	พุธที่ 5 สิงหาคม 2563	
6/2563	พุธที่ 23 กันยายน 2563	พุธที่ 7 ตุลาคม 2563

RHB Guide to Investment Ratings

- Buy:** Share price may exceed 10% over the next 12 months
Trading Buy: Share price may exceed 15% over the next 3 months, however longer-term outlook remains uncertain
Neutral: Share price may fall within the range of +/- 10% over the next 12 months
Take Profit: Target price has been attained. Look to accumulate at lower levels
Sell: Share price may fall by more than 10% over the next 12 months
Not Rated: Stock is not within regular research coverage

Investment Research Disclaimers

RHB has issued this report for information purposes only. This report is intended for circulation amongst RHB and its affiliates' clients generally or such persons as may be deemed eligible by RHB to receive this report and does not have regard to the specific investment objectives, financial situation and the particular needs of any specific person who may receive this report. This report is not intended, and should not under any circumstances be construed as, an offer or a solicitation of an offer to buy or sell the securities referred to herein or any related financial instruments.

This report may further consist of, whether in whole or in part, summaries, research, compilations, extracts or analysis that has been prepared by RHB's strategic, joint venture and/or business partners. No representation or warranty (express or implied) is given as to the accuracy or completeness of such information and accordingly investors should make their own informed decisions before relying on the same.

This report is not directed to, or intended for distribution to or use by, any person or entity who is a citizen or resident of or located in any locality, state, country or other jurisdiction where such distribution, publication, availability or use would be contrary to the applicable laws or regulations. By accepting this report, the recipient hereof (i) represents and warrants that it is lawfully able to receive this document under the laws and regulations of the jurisdiction in which it is located or other applicable laws and (ii) acknowledges and agrees to be bound by the limitations contained herein. Any failure to comply with these limitations may constitute a violation of applicable laws.

All the information contained herein is based upon publicly available information and has been obtained from sources that RHB believes to be reliable and correct at the time of issue of this report. However, such sources have not been independently verified by RHB and/or its affiliates and this report does not purport to contain all information that a prospective investor may require. The opinions expressed herein are RHB's present opinions only and are subject to change without prior notice. RHB is not under any obligation to update or keep current the information and opinions expressed herein or to provide the recipient with access to any additional information. Consequently, RHB does not guarantee, represent or warrant, expressly or impliedly, as to the adequacy, accuracy, reliability, fairness or completeness of the information and opinion contained in this report. Neither RHB (including its officers, directors, associates, connected parties, and/or employees) nor does any of its agents accept any liability for any direct, indirect or consequential losses, loss of profits and/or damages that may arise from the use or reliance of this research report and/or further communications given in relation to this report. Any such responsibility or liability is hereby expressly disclaimed.

Whilst every effort is made to ensure that statement of facts made in this report are accurate, all estimates, projections, forecasts, expressions of opinion and other subjective judgments contained in this report are based on assumptions considered to be reasonable and must not be construed as a representation that the matters referred to therein will occur. Different assumptions by RHB or any other source may yield substantially different results and recommendations contained on one type of research product may differ from recommendations contained in other types of research. The performance of currencies may affect the value of, or income from, the securities or any other financial instruments referenced in this report. Holders of depositary receipts backed by the securities discussed in this report assume currency risk. Past performance is not a guide to future performance. Income from investments may fluctuate. The price or value of the investments to which this report relates, either directly or indirectly, may fall or rise against the interest of investors.

This report does not purport to be comprehensive or to contain all the information that a prospective investor may need in order to make an investment decision. The recipient of this report is making its own independent assessment and decisions regarding any securities or financial instruments referenced herein. Any investment discussed or recommended in this report may be unsuitable for an investor depending on the investor's specific investment objectives and financial position. The material in this report is general information intended for recipients who understand the risks of investing in financial instruments. This report does not take into account whether an investment or course of action and any associated risks are suitable for the recipient. Any recommendations contained in this report must therefore not be relied upon as investment advice based on the recipient's personal circumstances. Investors should make their own independent evaluation of the information contained herein, consider their own investment objective, financial situation and particular needs and seek their own financial, business, legal, tax and other advice regarding the appropriateness of investing in any securities or the investment strategies discussed or recommended in this report.

This report may contain forward-looking statements which are often but not always identified by the use of words such as "believe", "estimate", "intend" and "expect" and statements that an event or result "may", "will" or "might" occur or be achieved and other similar expressions. Such forward-looking statements are based on assumptions made and information currently available to RHB and are subject to known and unknown risks, uncertainties

and other factors which may cause the actual results, performance or achievement to be materially different from any future results, performance or achievement, expressed or implied by such forward-looking statements. Caution should be taken with respect to such statements and recipients of this report should not place undue reliance on any such forward-looking statements. RHB expressly disclaims any obligation to update or revise any forward-looking statements, whether as a result of new information, future events or circumstances after the date of this publication or to reflect the occurrence of unanticipated event

The use of any website to access this report electronically is done at the recipient's own risk, and it is the recipient's sole responsibility to take precautions to ensure that it is free from viruses or other items of a destructive nature. This report may also provide the addresses of, or contain hyperlinks to, websites. RHB takes no responsibility for the content contained therein. Such addresses or hyperlinks (including addresses or hyperlinks to RHB own website material) are provided solely for the recipient's convenience. The information and the content of the linked site do not in any way form part of this report. Accessing such website or following such link through the report or RHB website shall be at the recipient's own risk.

This report may contain information obtained from third parties. Third party content providers do not guarantee the accuracy, completeness, timeliness or availability of any information and are not responsible for any errors or omissions (negligent or otherwise), regardless of the cause, or for the results obtained from the use of such content. Third party content providers give no express or implied warranties, including, but not limited to, any warranties of merchantability or fitness for a particular purpose or use. Third party content providers shall not be liable for any direct, indirect, incidental, exemplary, compensatory, punitive, special or consequential damages, costs, expenses, legal fees, or losses (including lost income or profits and opportunity costs) in connection with any use of their content.

The research analysts responsible for the production of this report hereby certifies that the views expressed herein accurately and exclusively reflect his or her personal views and opinions about any and all of the issuers or securities analysed in this report and were prepared independently and autonomously. The research analysts that authored this report are precluded by RHB in all circumstances from trading in the securities or other financial instruments referenced in the report, or from having an interest in the company(ies) that they cover.

The contents of this report is strictly confidential and may not be copied, reproduced, published, distributed, transmitted or passed, in whole or in part, to any other person without the prior express written consent of RHB and/or its affiliates. This report has been delivered to RHB and its affiliates' clients for information purposes only and upon the express understanding that such parties will use it only for the purposes set forth above. By electing to view or accepting a copy of this report, the recipients have agreed that they will not print, copy, videotape, record, hyperlink, download, or otherwise attempt to reproduce or re-transmit (in any form including hard copy or electronic distribution format) the contents of this report. RHB and/or its affiliates accepts no liability whatsoever for the actions of third parties in this respect.

The contents of this report are subject to copyright. Please refer to Restrictions on Distribution below for information regarding the distributors of this report. Recipients must not reproduce or disseminate any content or findings of this report without the express permission of RHB and the distributors.

The securities mentioned in this publication may not be eligible for sale in some states or countries or certain categories of investors. The recipient of this report should have regard to the laws of the recipient's place of domicile when contemplating transactions in the securities or other financial instruments referred to herein. The securities discussed in this report may not have been registered in such jurisdiction. Without prejudice to the foregoing, the recipient is to note that additional disclaimers, warnings or qualifications may apply based on geographical location of the person or entity receiving this report.

The term "RHB" shall denote, where appropriate, the relevant entity distributing or disseminating the report in the particular jurisdiction referenced below, or, in every other case, RHB Investment Bank Berhad and its affiliates, subsidiaries and related companies.

RESTRICTIONS ON DISTRIBUTION

Malaysia

This report is issued and distributed in Malaysia by RHB Investment Bank Bhd. The views and opinions in this report are our own as of the date hereof and is subject to change. If the Financial Services and Markets Act of the United Kingdom or the rules of the Financial Conduct Authority apply to a recipient, our obligations owed to such recipient therein are unaffected. RHB Investment Bank Bhd has no obligation to update its opinion or the information in this report.

Thailand

This report is issued and distributed in the Kingdom of Thailand by RHB Securities (Thailand) PCL, a licensed securities company that is authorised by the Ministry of Finance, regulated by the Securities and Exchange Commission of Thailand and is a member of the Stock Exchange of Thailand. The Thai Institute of Directors Association has disclosed the Corporate Governance Report of Thai Listed Companies made pursuant to the policy of the Securities and Exchange Commission of Thailand. RHB Securities (Thailand) PCL does not endorse, confirm nor certify the result of the Corporate Governance Report of Thai Listed Companies.

Indonesia

This report is issued and distributed in Indonesia by PT RHB Sekuritas Indonesia. This research does not constitute an offering document and it should not be construed as an offer of securities in Indonesia. Any securities offered or sold, directly or indirectly, in Indonesia or to any Indonesian citizen or corporation (wherever located) or to any Indonesian resident in a manner which constitutes a public offering under Indonesian laws and regulations must comply with the prevailing Indonesian laws and regulations.

Singapore

This report is issued and distributed in Singapore by RHB Bank Berhad (Singapore branch) which is a holder of a full bank licence and an exempt capital markets services licence and financial adviser regulated by the Monetary Authority of Singapore. RHB Bank Berhad (Singapore branch) may distribute reports produced by its respective foreign entities, affiliates or other foreign research houses pursuant to an arrangement under Regulation 32C of the Financial Advisers Regulations. Where the report is distributed in Singapore to a person who is not an Accredited Investor, Expert Investor or an Institutional Investor, RHB Bank Berhad (Singapore branch) accepts legal responsibility for the contents of the report to such persons only to the extent required by law. Singapore recipients should contact RHB Bank Berhad (Singapore branch) in respect of any matter arising from or in connection with the report.

United States

This report was prepared by RHB is meant for distribution solely and directly to "major" U.S. institutional investors as defined under, and pursuant to, the requirements of Rule 15a-6 under the U.S. Securities and Exchange Act of 1934, as amended (the "Exchange Act") via a registered U.S. broker-dealer as appointed by RHB from time to time. Accordingly, any access to this report via Bursa Marketplace or any other Electronic Services Provider is not intended for any party other than "major" US institutional investors (via a registered U.S broker-dealer), nor shall be deemed as solicitation by RHB in any manner. RHB is not registered as a broker-dealer in the United States and currently has not appointed a U.S. broker-dealer. Additionally, RHB does not offer brokerage services to U.S. persons. Any order for the purchase or sale of all securities discussed herein must be placed with and through a registered U.S. broker-dealer as appointed by RHB from time to time as required by the Exchange Act Rule 15a-6. For avoidance of doubt, RHB reiterates that it has not appointed any U.S. broker-dealer during the issuance of this report. This report is confidential and not intended for distribution to, or use by, persons other than the recipient and its employees, agents and advisors, as applicable. Additionally, where research is distributed via Electronic Service Provider, the analysts whose names appear in this report are not registered or qualified as research analysts in the United States and are not associated persons of any registered U.S. broker-dealer as appointed by RHB from time to time and therefore may not be subject to any applicable restrictions under Financial Industry Regulatory Authority ("FINRA") rules on communications with a subject company, public appearances and personal trading. Investing in any non-U.S. securities or related financial instruments discussed in this research report may present certain risks. The securities of non-U.S. issuers may not be registered with, or be subject to the regulations of, the U.S. Securities and Exchange Commission. Information on non-U.S. securities or related financial instruments may be limited. Foreign companies may not be subject to audit and reporting standards and regulatory requirements comparable to those in the United States. The financial instruments discussed in this report may not be suitable for all investors. Transactions in foreign markets may be subject to regulations that differ from or offer less protection than those in the United States.

Please refer to the following link ([RHB Research conflict disclosures – September 2020](#)) and the Disclosure of Conflict of Interest in each of the research reports provided in this email for more details.

Kuala Lumpur	Singapore
RHB Investment Bank Bhd Level 3A, Tower One, RHB Centre Jalan Tun Razak Kuala Lumpur Malaysia Tel : +(60) 3 9280 8888 Fax : +(60) 3 9200 2216	RHB Bank Berhad (Singapore branch) 90 Cecil Street #04-00 RHB Bank Building Singapore 069531
Jakarta	Bangkok
PT RHB Sekuritas Indonesia Revenue Tower, 11th Floor, District 8 - SCBD Jl. Jendral Sudirman Kav 52-53 Jakarta 12190 Indonesia Tel : +6221 509 39 888 Fax : +6221 509 39 777	RHB Securities (Thailand) PCL 10th Floor, Sathorn Square Office Tower 98, North Sathorn Road, Silom Bangrak, Bangkok 10500 Thailand Tel: +(66) 2 088 9999 Fax : +(66) 2 088 9799

สำนักงานใหญ่	สาขาสีลม	สาขาภคินทร์
ชั้น 8,10 อาคารสาทรสแควร์ ออฟฟิศ ทาวเวอร์ 98 ถนนสาทรเหนือ แขวงสีลม เขตบางรัก กรุงเทพมหานคร 10500 Tel: +66-(0)2-862-9999 Fax: +66-(0)2-108-0999	ชั้น 16 อาคารสีลมคอมเพล็กซ์ 191 ถนนสีลม แขวงสีลม เขตบางรัก กรุงเทพมหานคร 10500 Tel: +66-(0)2-200-2000 Fax: +66-(0)2-632-0191	ชั้น 1 อาคารภคินทร์ 9 ถนนรัชดาภิเษก แขวงดินแดง เขตดินแดง กรุงเทพมหานคร 10400 Tel: +66-(0)2-654-1999 Fax: +66-(0)2-654-1900
สาขาปิ่นเกล้า	สาขาวิภาวดีรังสิต	สาขาอัมรินทร์
ชั้น 19 อาคารศูนย์การค้าเซ็นทรัลพลาซ่า ปิ่นเกล้า 7/129 – 221 ถนนบรมราชชนนี แขวงอรุณอัมรินทร์ เขตบางกอกน้อย กรุงเทพมหานคร 10700 Tel: +66(0)-2-828-1555 Fax: +66-(0)2-828-1500	อาคารเกษมทรัพย์ ชั้น 1 89/1 ถนนวิภาวดีรังสิต แขวงจอมพล เขตจตุจักร กรุงเทพมหานคร 10900 Tel: +66 -(0)2-63- 9000 Fax: +66-(0)2-631-9099	ชั้น 15 อาคารอัมรินทร์ทาวเวอร์ 500 ถนนเพลินจิต แขวงลุมพินี เขตปทุมวัน จังหวัดกรุงเทพฯ 10330 Tel: +66-(0)2-652- 4899 Fax: +66 -(0)2-652-4899
สาขาเชียงใหม่	สาขาหาดใหญ่	
314/1 หมู่ที่ 5 ต.สันทรายน้อย อ.สันทราย จ. เชียงใหม่ 50210 Tel: +66-(0)52-00-4999 Fax: +66-(0)52-00-4998	127 – 129 ถนนศรีภูวนารถ ตำบลหาดใหญ่ อำเภอหาดใหญ่ จังหวัดสงขลา 90110 Tel: +66-74-891-999 Fax: +66-(0)74-89- 900	