

Market Comment

Saravut Tachochavalit, Analyst
TEL : +66 (2) 088-9754
EMAIL : Saravut.ta@rhbgroupp.com

รอบปัจจัยใหม่

SET Index Data



Open	1,266.77
High	1,267.67
Low	1,254.34
Closed	1,257.34
Chg.	-5.68
Chg.%	-0.45
Value (mn)	38,205.97
P/E (x)	21.57
P/BV (x)	1.42
Yield (%)	4.01
Market Cap (mn)	13,658.80

Up	505
Down	1,004
Unchanged	481

SET 50-100 – MAI – Futures Index

	Closed	Chg.	(%)
SET 50	796.43	-5.60	-0.70
SET 100	1,785.99	-12.12	-0.67
S50_Con	793.90	-2.00	-0.25
MAI Index	318.91	0.22	0.07

Trading Breakdown: Daily

(Bt,m)	Buy	Sell	Net
Institution	3,061.84	2,891.31	170.54
Proprietary	5,053.06	5,002.37	50.69
Foreign	13,977.71	15,465.38	-1,487.67
Local	16,113.36	14,846.91	1,266.45

Trading Breakdown: Month to Date

(Bt,m)	Buy	Sell	Net
Institution	78,451.04	90,689.38	-12,238.33
Proprietary	108,392.53	105,693.34	2,699.15
Foreign	319,906.62	339,082.34	-19,175.68
Local	362,916.03	334,201.16	28,714.84

World Markets Index

	Closed	Chg.	(%)
Dow Jones	27,452.66	-131.40	-0.48
NASDAQ	11,085.25	-32.28	-0.29
FTSE 100	5,897.50	-30.43	-0.51
Nikkei	23,539.10	27.48	0.12
Hang Seng	23,275.53	-200.52	-0.85

Foreign Exchange Rates

	Closed	Chg.	(%)
US Dollar			
Baht (Onshore)	31.61	-0.01	0.02
Yen	105.73	0.07	-0.07
Euro	1.17	0.00	0.03

Commodities

	Closed	Chg.	(%)
Oil: Brent	40.28	0.00	0.00
Oil: Dubai	40.99	0.35	0.86
Oil: Nymex	39.29	-1.31	-3.23
Gold	1,896.00	-2.07	-0.11
Zinc	2,418.00	24.00	1.00
BDIY Index	1,654.00	-13.00	-0.78

Source: Bloomberg

ตลาดหุ้นสหรัฐฯปิดลบ นักลงทุนขายทำกำไรก่อนการตีเบตรอบแรกในเช้าวันนี้ ซึ่งมี 6 หัวข้อที่จะแสดงวิสัยทัศน์ ได้แก่ ประวัติของตนเอง ศาลฎีกาสหรัฐฯ โควิด-19 เศรษฐกิจ เชื้อชาติ และความรุนแรงในเมืองต่าง ๆ ของสหรัฐฯ รวมทั้งความบริสุทธิ์ ยุติธรรมของการเลือกตั้ง ทำให้ DOW JONES, NASDAQ, S&P500 ปิด -0.48%, -0.29%, -0.48%

ตลาดหุ้นยุโรปปิดลบ กัดดันจากความวิตกกังวลเกี่ยวกับจำนวนผู้ติดเชื้อโควิด-19 ที่เพิ่มขึ้น นักลงทุนชะลอการซื้อหุ้นเพื่อรอดูการตีเบตรอบแรกระหว่างทรัมป์ และไบเดน ผู้ทำชิงในศึกเลือกตั้งสหรัฐฯ ทำให้ DAX, FTSE, CAC40, FTMIB ปิด -0.35%, -0.51%, -0.23%, -0.52%

สัญญาน้ำมันดิบ WTI ส่งมอบเดือนพ.ย. ลดลง 1.31 ดอลลาร์ ปิดที่ 39.29 ดอลลาร์/บาร์เรล ส่วนสัญญาน้ำมันดิบเบรนท์ส่งมอบเดือนพ.ย. ลดลง 1.40 ดอลลาร์ ปิดที่ 41.03 ดอลลาร์/บาร์เรล กัดดันจากความกังวลการแพร่ระบาดของโควิด-19 จะส่งผลต่อเศรษฐกิจโลก

ตลาดหุ้นไทยวานนี้ปรับลดลงจากแรงขายทำกำไรในระยะสั้น ในขณะที่ตลาดหุ้นในภูมิภาคมีทั้งบวกและลบ นักลงทุนกำลังติดตามการตีเบตรอบแรกระหว่างคูชิง ประธานาธิบดีสหรัฐฯ ระหว่างนายโดนัลด์ ทรัมป์ จากพรรครีพับลิกัน และนายโจ ไบเดน อดีตรองประธานาธิบดีสหรัฐฯ จากพรรคเดโมแครต เพื่อดูแนวโน้มของคะแนนนิยมของทั้งสองฝ่าย ซึ่งมีการคาดการณ์จากนักวิเคราะห์หลักทรัพย์ของสหรัฐฯ ว่า หากไบเดนมีคะแนนนำ หุ้นในกลุ่มการค้าทั่วโลก และกลุ่มพลังงานหมุนเวียนจะปรับตัวขึ้น และในท้ายที่สุดถ้าไบเดนคว้าชัยชนะในการเลือกตั้งประธานาธิบดี

ตลาดหุ้นสหรัฐฯ อาจจะถูกดัดแปลง เนื่องจากไบเดนมีนโยบายจะปรับ ขึ้นภาษีนิติบุคคลและบุคคลในส่วนของคนรวย เพื่อทำโครงการสังคม ไบเดนมีแนวโน้มยกเลิกนโยบายทุกอย่างของทรัมป์ ให้ความยุติธรรมต่อคนผิวสีอเมริกันมากขึ้น ส่วนนโยบายการค้า ไบเดนมีความเชื่อในเรื่องการค้าเสรี สวนทางกับทรัมป์ที่มีนโยบายกีดกันทางการค้า ผลโพลที่เป็นค่าเฉลี่ยของทุกสำนักในสหรัฐฯ ก่อนการตีเบตรอบแรกในเช้านี้ ไบเดนมีคะแนนอยู่ที่ 49.4 ส่วนทรัมป์อยู่ที่ 43.3 ทางด้านปัจจัยภายในประเทศ ที่ประชุมครม. เห็นชอบหลักการโครงการ “คนละครึ่ง” คาดว่าจะช่วยกระตุ้นอัตราการขยายตัวทางเศรษฐกิจได้ราว 0.18% ธนาคารโลกคาดการณ์เศรษฐกิจไทยในปี 2564 คาดว่าจะขยายตัวได้ 4.9% ในกรณีปกติ และกรณีเลวร้าย จะขยายตัวได้ 3.5% ความเสี่ยงของเศรษฐกิจอยู่ที่การระบาดของโควิด-19 ที่ยังไม่มียุคขึ้น ความไม่แน่นอนทางการเมือง การเบิกจ่ายงบประมาณล่าช้า ให้ความเชื่อมั่นนักลงทุนลดลง

นายแลร์รี คูโดโลว์ ที่ปรึกษาฝ่ายเศรษฐกิจประจำทำเนียบขาว กล่าวว่า นางแนนซี เพโลซี และนายสตีเวน มนูชิน จะหารือกันในวันนี้เกี่ยวกับมาตรการกระตุ้นเศรษฐกิจรอบใหม่ เพื่อเยียวยาผลกระทบจากการแพร่ระบาดของไวรัสโควิด-19 ซึ่งล่าสุดนางเพโลซีได้ส่งสัญญาณว่ามีแนวโน้มที่จะบรรลุข้อตกลงในการออกมาตรการเยียวยาเศรษฐกิจรอบใหม่ ซึ่งเดโมแครตต้องการที่จะเห็นก่อนการเลือกตั้งประธานาธิบดีในวันที่ 3 พ.ย. นี้ เรามองหากตกลงกันได้ น่าจะส่งผลบวกต่อตลาดหุ้นสหรัฐฯ และตลาดหุ้นในภูมิภาค

แนวโน้มตลาดหุ้นไทยวันนี้คาดว่า ฟันตัว แต่ยังคงแนวโน้มผันผวนในระยะสั้น จากปัจจัยการเมืองในประเทศ ติดตามแนวโน้มการออกมาตรการกระตุ้นเศรษฐกิจสหรัฐฯ รอบใหม่

กลยุทธ์การลงทุน

Trading : ฟันตัวไม่ข้ามแนวต้านแถวๆ 1,287 จุด แนะนำ ขาย

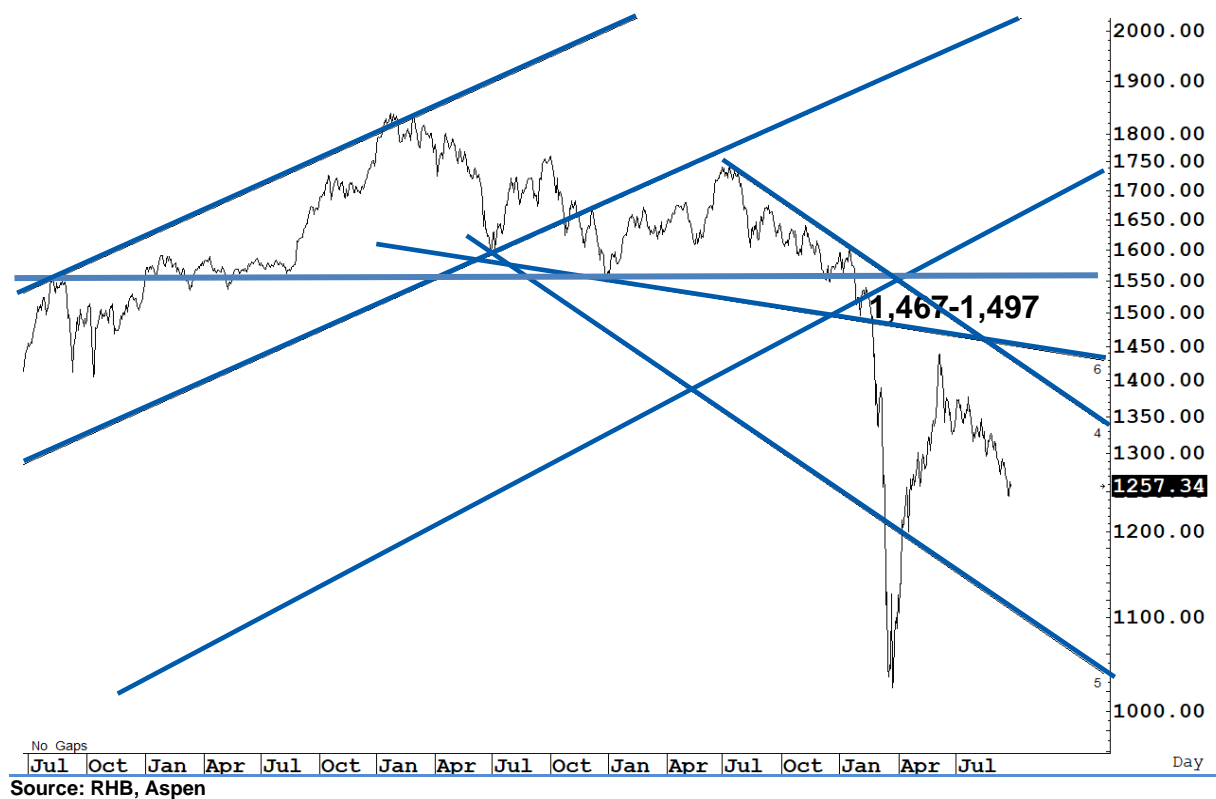
Technical Analyzer

Saravut Tachochavalit, Analyst
 TEL : +66 (2) 088 9999 Ext. 9754
 EMAIL : Saravut.ta@rhbgroup.com

SET Index

ดูแกว่ง

Figure 1 : SET Index daily chart



Source: RHB, Aspen

SET Index ปิดที่ 1,257.34 จุด -5.68 จุด มูลค่าการซื้อขาย 38,206 ล้านบาท ลดลงเมื่อเทียบกับปริมาณการซื้อขายวันก่อนหน้า โดยนักลงทุนต่างประเทศขายสุทธิ 1,488 ล้านบาท

ระยะกลาง : SET Index อยู่ในช่วงขาลง เดือนนี้ควรปิดเหนือระดับ 1,408 จุดเป็นอย่างน้อย จึงจะมีลุ้นฟื้นตัวในระยะกลาง สำหรับทิศทางในไตรมาส 4/2563 คาดว่ากรอบของ SET จะอยู่ระหว่าง 1,250-1,450 จุด แนะนำ ซื้อเมื่ออ่อนตัว เพื่อหวังผลขายทำกำไรเมื่อดัชนีฟื้นตัว กรอบในสัปดาห์นี้คาดว่าแกว่งในกรอบระหว่าง 1,200-1,280 จุด แนะนำ ขึ้นขาย ลงซื้อ

ระยะสั้น : SET Index ย่อตัวกลับลงมา หลังฟื้นตัวได้แค่เพียงแนวต้านแถว ๆ 1,267 จุดเท่านั้น สั้น ๆ แนะนำ trading เหนือแนวรับแถว ๆ 1,250 จุด ต่ำกว่านี้ ยังไม่ต้องรีบรับ หรือในกรณีที่ไม้ข้ามแถว ๆ 1,264 จุด แนะนำ ขาย

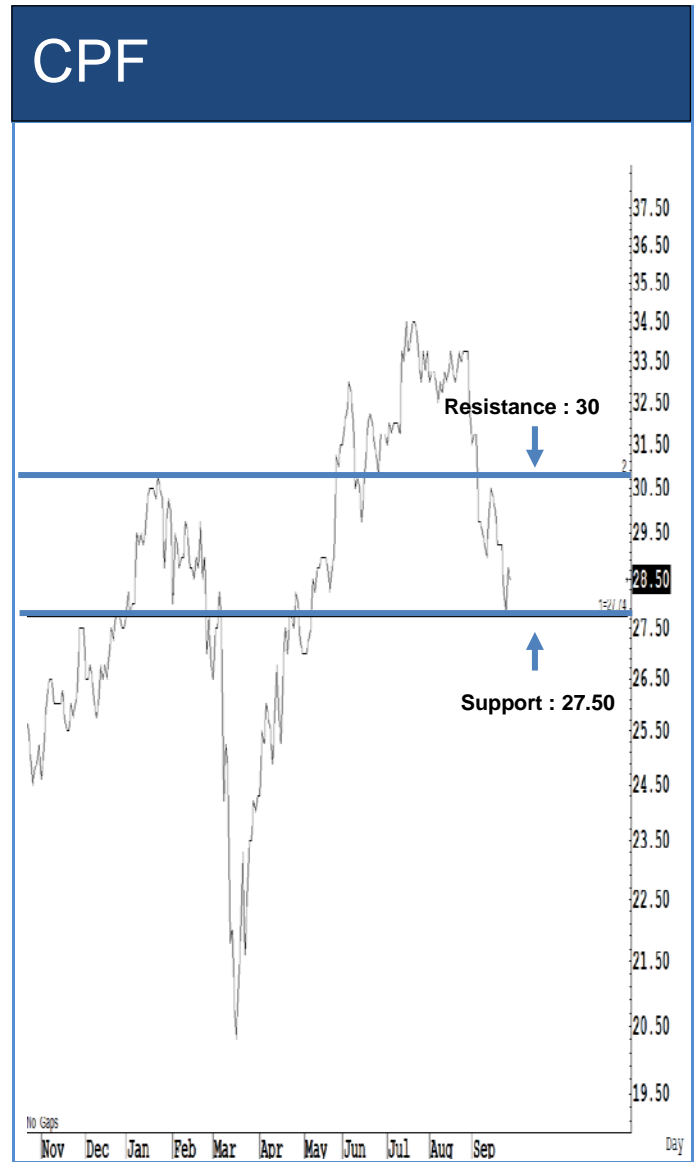
Saravut Tachochavalit, Analyst
 TEL : +66 (2) 088 9999 Ext. 9754
 EMAIL : Saravut.ta@rhbgroun.com

Trading Stocks



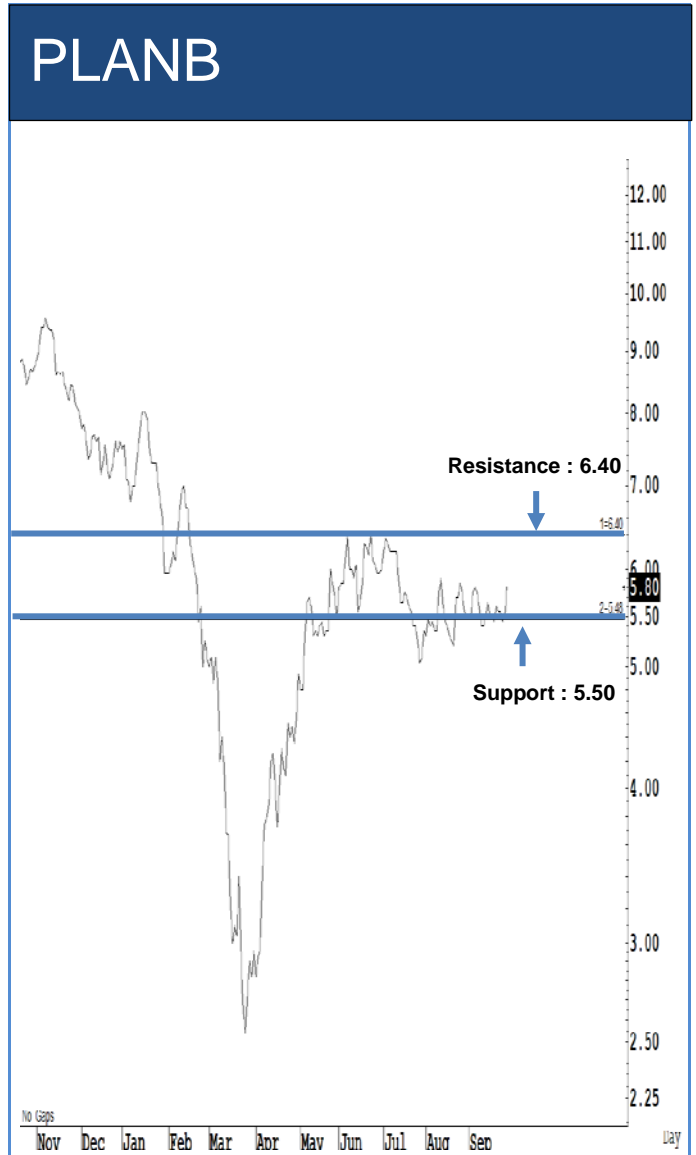
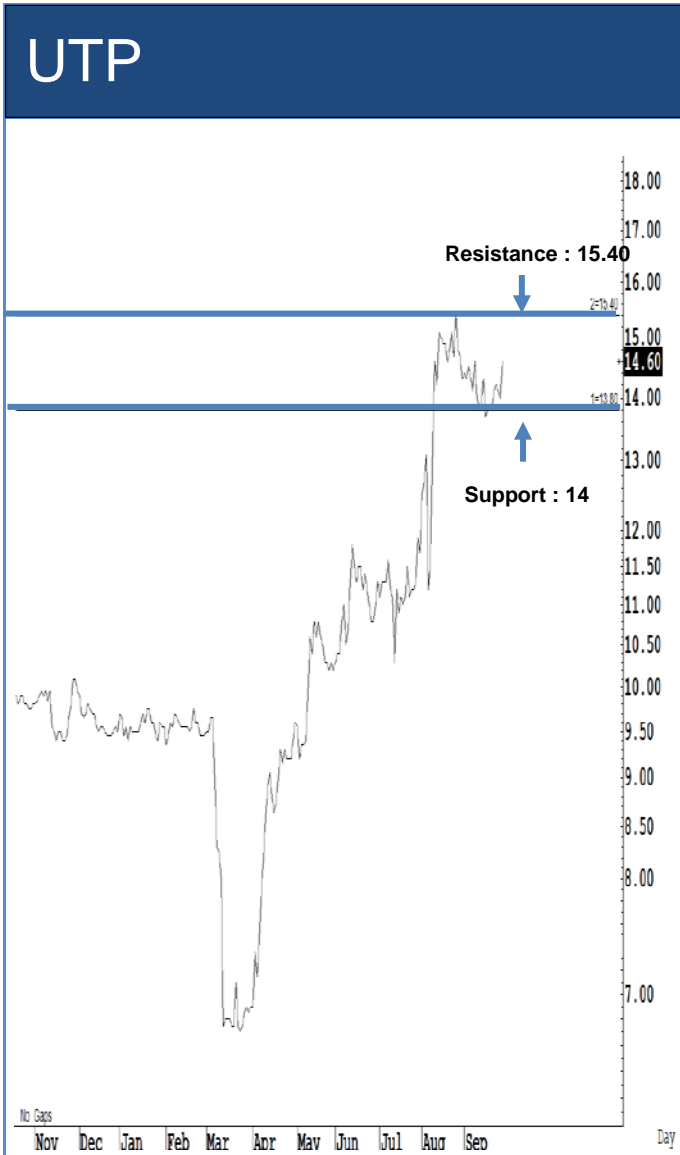
Source: RHB, Bloomberg

ระยะสั้นแกว่งในกรอบ **sideway** หรือในกรอบระหว่าง 60.50-63 บาท แนะนำ ลงซื้อ
 ขึ้นขายในกรอบดังกล่าว ส่วนจุดตัดขาดทุนจะอยู่ที่ 60 บาท



Source: RHB, Bloomberg

ระยะสั้นแกว่งในกรอบ **sideway** หรือในกรอบระหว่าง 27.50-30 บาท แนะนำ ลงซื้อ
 ขึ้นขายในกรอบดังกล่าว ส่วนจุดตัดขาดทุนจะอยู่ที่ 27 บาท

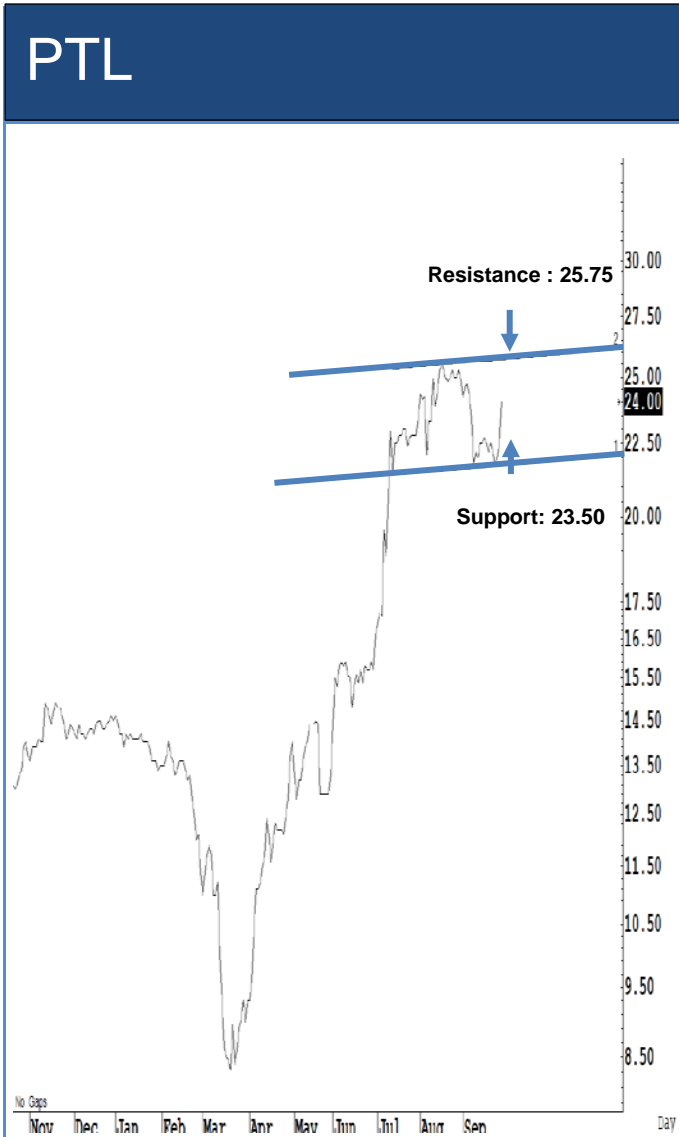


Source: RHB, Bloomberg

Source: RHB, Bloomberg

ระยะสั้นแกว่งในกรอบ **sideway** หรือในกรอบระหว่าง 14-15.40 บาท แนะนำ ลงซื้อ ขึ้นขายในกรอบดังกล่าว ส่วนจุดตัดขาดทุนจะอยู่ที่ 13.90 บาท

ระยะสั้นแกว่งในกรอบ **sideway** หรือในกรอบระหว่าง 5.50-6.40 บาท แนะนำ ลงซื้อ ขึ้นขายในกรอบดังกล่าว ส่วนจุดตัดขาดทุนจะอยู่ที่ 5.45 บาท



Source: RHB, Bloomberg

Source: RHB, Bloomberg

ระยะสั้นแกว่งในกรอบ **sideway** หรือในกรอบระหว่าง **23.50-25.75** บาท แนะนำ ลงซื้อ ขึ้นขายในกรอบดังกล่าว ส่วนจุดตัดขาดทุนจะอยู่ที่ **23.40** บาท

ระยะสั้นแกว่งในกรอบ **sideway** หรือในกรอบระหว่าง **16.50-19** บาทแนะนำ ลงซื้อ ขึ้นขายในกรอบดังกล่าว ส่วนจุดตัดขาดทุนจะอยู่ที่ **16.40** บาท

Key Stock News (ที่มา: ข่าวหุ้น)

12 หุ้นหลบภัยชอร์ตเซล JMT-SYNEX-RBF นำทีม ย่ำ! เลี่ยงหุ้นบิกแคป เป้าหมายถูกชอร์ตหนัก

เปิด 12 หุ้นขนาดกลางและเล็กเป็น "หลุมหลบภัย" หลังตลาดหลักทรัพย์ฯ (ตลท.) กลับมาใช้เกณฑ์ชอร์ตเซลปกติ ตั้งแต่วันที่ 1 ต.ค.นี้ แนะนำ AAV-ERW-JMT-CHAYO-DOHQME-SYNEX-SRICHA-ASIAN-AUCT-SIS-DCC และ RBF พร้อมเตือนอีกครั้ง ให้เลี่ยงหุ้นเป้าหมายถูกชอร์ตเซลหนักใน NVDR คือ PTTGC-TRUE-SCB-EA-TOP-ADVANC และ GULF ล่าสุดบล.เคทีบีฯ เพิ่มหุ้นที่ต้องเลี่ยงด้วย คือ AOT, MINT และ CENTEL

CPF อานิงส์ราคาหมุดดี กำไร Q3 โต 6.5 พันล้าน
"ซีพีเอฟ" ลุ้นไตรมาส 3/63 แบ่งกำไรสุทธิ 6,509 ล้านบาท เพิ่มขึ้น 7% คาดอัตรากำไรขั้นต้นเพิ่มขึ้นแตะระดับ 18.50% ทบสถิติสูงสุดในรอบ 11 ปี จากราคาหมูในไทยและเวียดนามสูงขึ้น โบรกฯ ซีอี "ซี" ราคาเป้าหมาย 37.50 บาท/หุ้น

WICE ส่งชีวกาวิ ต.บ Q3 กำไรนิวไฮ รายได้ 2.7 พันล้าน
"WICE" แย้มงบไตรมาส 3/63 รายได้-กำไรต่งทำนิวไฮ เหตุบริการขนส่งทางอากาศ-ขนส่งระหว่างประเทศเติบโตสูง หนุนรายได้ปี 63 ทะลุเป้าพุ่งเกิน 2,700 ล้านบาท โบรกฯ คาดปี 63 กำไร 137 ล้านบาท เติบโต 121% ซีอี "ซี" ราคาเป้าหมาย 6.25 บาท

รัฐแจกเงิน 5.1 หมื่นล้าน ส่งผลดี OSP-CBG-ICHI
กรม.ไฟเขียวมาตรการแจกเงิน 5.1 หมื่นล้านบาทแล้ว โบรกฯ มองส่งผลดีต่อหุ้นกลุ่มเครื่องดื่ม OSP, CBG, SAPPE, ICHI ส่วนเปิดรับนักท่องเที่ยวเข้าไทย ส่งสัญญาณดี AOT, AAV, MINT, CENTEL และ ERW ด้านแบงก์กรุงไทย พร้อมเปิดลงทะเบียนร่วมโครงการคนละครึ่งผ่านเว็บไซต์ www.คนละครึ่ง.com เริ่ม 16 ต.ค.นี้

'กัลฟ์-RATCH' ลุยหินกอง STEC ได้งาน 8.8 พันล้าน
GULF-RATCH เดินหน้าพัฒนาโรงไฟฟ้าหินกอง 1,400 เมกะวัตต์ ล่าสุดเซ็นสัญญาจ้างงาน EPC กับ 3 บริษัท "STEC-เอ็มเอชไอ พาวเวอร์ โปรเจกต์-มิตซูบิชิ พาวเวอร์" ฟาก STEC ได้งานก่อสร้างเฉพาะส่วนงานบริษัท มูลค่า 8,806 ล้านบาท ระยะเวลา 43 เดือน

EA คำว่าโซลาร์รูปบุรีรัมย์ยูไนเต็ด กำลังผลิตรวม 600 กิโลวัตต์ บุกรายได้ปีนี้
"EA" คำว่าสัญญางานติดตั้งโซลาร์รูปให้ "บุรีรัมย์ ยูไนเต็ด" กำลังการผลิตรวมกว่า 600 กิโลวัตต์ สัญญาขายไฟฟ้า 15 ปี ลุยเฟสแรกติดตั้งแผงโซลาร์เซลล์ในสนามฟุตบอล "ช้างอารีนา" ส่วนเฟสสองติดตั้งที่สนามแข่งรถ "บุรีรัมย์ คาสเซิล" และโรงแรมอมารี บุรีรัมย์ 976 ตารางเมตร คาดรับรายได้ภายในปีนี้

HFT มีล้นยอดขาย Q3 พุ่ง วิถีชีวิตใหม่ถอดแอร์เนน รายได้ปีนี้ใกล้เคียงปีก่อน
HFT ล้นยอดขายไตรมาส 3/63 เพิ่มขึ้น หลังโควิด-19 คลี่คลาย รับยอดแอร์เนนจากวิถีชีวิตใหม่ คนหันมาใช้จักรยาน-มอเตอร์ไซค์มากขึ้น คาดยอดขายปีนี้ใกล้เคียงปีก่อน จากเดิมตั้งเป้าโต 15% เช่นพิษโควิด-19

SIRI โอนคอนโดมิเนียมไหลล้น 9 เดือนแรกโชว์ยอด 2 หมื่นล้าน
"แสนสิริ" อดผลงาน 9 เดือนแรก โยกยอดโอนคอนโดมิเนียมกว่า 20,000 ล้านบาท จากเป้าที่ตั้งไว้ 24,000 ล้านบาท ขณะที่ภาวะยอดขาย 9 เดือนกว่า 19,000 ล้านบาท สูงกว่าเป้าที่ตั้งไว้ 16,000 ล้านบาท เตรียมส่งมอบโครงการ XT EKAMAI มูลค่า 3,600 ล้านบาท ตั้งแต่ต.ค.นี้ พร้อมจัดแคมเปญระบายยูนิตที่เหลือขาย

TIGER รายได้ปีนี้พุ่ง 1,026 ล้าน ต้นแบ็กถลอก 1,792 ล้าน บุก 500 ล้านในครึ่งปีหลัง

"TIGER" โชว์แบ็กถลอกนิวไฮ 1,792 ล้านบาท จ่อบุกครึ่งปีหลังกว่า 500 ล้านบาท หนุนรายได้ทั้งปี 63 พุ่ง 1,026 ล้านบาท พร้อมเตือนเป้าประมุลงานใหม่ มูลค่ากว่า 2,000 ล้านบาท ทอยอูร์ผล 50% ภายในปีนี้

กฟผ.ผนึกตลท.พัฒนาแพลตฟอร์มรองรับซื้อขายไฟฟ้าระดับขายส่ง
"กฟผ." จับมือ ตลท.หลักทรัพย์ฯ ลุยศึกษาการพัฒนาความพร้อมเพื่อรองรับตลาดซื้อขายไฟฟ้าในระดับขายส่งฉบับที่ 2 เตรียมเสนอกระทรวงพลังงานภายใน 1 ปี หวังไทยเป็นศูนย์กลางซื้อขายไฟฟ้าในอาเซียน

EP ขาย 3 โรงไฟฟ้าในญี่ปุ่น มูลค่าเกือบ 2,000 ล้านบาท

EP แจ้งบ.ย่อยขายโรงไฟฟ้าในประเทศญี่ปุ่น 3 โครงการ มูลค่าเกือบ 2,000 ล้านบาท หนุนให้มีเงินสดรับเพิ่มขึ้น มีเงินทุนเพียงพอรองรับการขายธุรกิจ และการลงทุนในอนาคต พร้อมเลื่อนวันประชุมวิสามัญผู้ถือหุ้นเป็นวันที่ 11 พ.ย. จากเดิมวันที่ 28 ต.ค.นี้

โควิดจุดเศรษฐกิจเอเชียโตต่ำสุดรอบ 50 ปี ธนาคารโลกคาด ปีนี้เศรษฐกิจไทยหดตัว 8.3%

ธนาคารโลกคาด การระบาดของไวรัสโคโรนาจะทำให้การเติบโตในเอเชียตะวันออกและแปซิฟิก และจีน โตต่ำสุดในรอบกว่า 50 ปี โดยคาดว่าจะโตเพียง 0.9% ในปีนี้ ซึ่งเป็นอัตราการเติบโตที่ต่ำสุดนับตั้งแต่ปี 2510 ขณะเดียวกัน โควิด-19 จะผลักประชากร 38 ล้านคนกลับเข้าสู่ความยากจนสำหรับเศรษฐกิจไทย ธนาคารโลกคาดหดตัวปีนี้ 8.3% แต่ในกรณีแย่สุด จะหดตัวถึง 10.4% จากนั้นจะขยายตัว 4.9% ในปีหน้า

'เอ็นทีที'ควัก 4.25 ล้านล้านเยนซื้อหุ้น'โคโคโม'
"เอ็นทีที" จะใช้เงิน 4.25 ล้านล้านเยนเพื่อซื้อหุ้น "เอ็นทีที โคโคโม" และจะนำออกจากตลาด ข้อตกลงนี้จะเปิดทางให้ค่าบริการโทรศัพท์มือถือลดลงตามที่รัฐบาลญี่ปุ่นเรียกร้อง

กรม.เพิ่มเงินอีก 1.2 หมื่นล้าน สัญญา 2.3 ระบบรถไฟไทย-จีน เริ่ม 29 ต.ค.นี้
"กรม." ไฟเขียวเพิ่มวงเงินสัญญา 2.3 งานระบบรถไฟความเร็วสูง ไทย-จีนอีกกว่า 1.2 หมื่นล้านบาท เป็น 50,633 ล้านบาท พร้อมเห็นชอบสัญญาจ้างรัฐวิสาหกิจจีนเป็นผู้รับงาน กำหนดเซ็นสัญญา 29 ต.ค.นี้ ระยะเวลาทำงาน 64 เดือน เป้าเปิดบริการปี 2568

KTAM ขายซีรส์ตราสารหนี้ 1 ปี เพิ่มทางเลือกรับผลตอบแทนสูงช่วงดอกเบี้ยต่ำ
บลจ.กรุงไทย (KTAM) เปิดขายซีรส์ตราสารหนี้ 1 ปี อย่างต่อเนื่อง ภายใต้ชื่อ กองทุนเปิดกรุงไทย โกลบอล ฟิซซ์ อินคัม 1Y7 (KTGF1Y7) ตั้งแต่วันที่ 5 ต.ค. 2563 เงินลงทุนขั้นต่ำเพียง 1,000 บาท ถือเป็นทางเลือกรับผลตอบแทนสูงช่วงเศรษฐกิจโลกถดถอย และภาวะดอกเบี้ยต่ำ

BCAP ขายกองทุน RMF ปรับพอร์ตตามช่วงอายุ
บลจ.บางกอกแคปปิตอล เปิดตัว "กองทุนเปิดบีแคป โกลบอล ทาร์เก็ต เดท เพื่อการเลี้ยงชีพ" กองทุนที่ปรับสัดส่วนการลงทุนอัตโนมัติให้เหมาะสมกับแต่ละช่วงอายุของผู้ลงทุน ผ่าน 3 ทางเลือกกองทุนที่ลงทุนตามปีเกษียณ "BCAP2030 RMF-BCAP2040 RMF-BCAP2050 RMF" พร้อมรับสิทธิประโยชน์ทางภาษี เปิดขาย IPO ตั้งแต่วันที่ 1-7 ต.ค. 63

'เวลด์แบงก์'เชื่อดีทีไทยปีหน้าฟื้น กลับมาโตที่ 4.9%
ธนาคารโลก มองเศรษฐกิจไทยปีหน้าฟื้นกลับมาขยายตัว 4.9% ส่วนปีนี้ได้รับผลกระทบจากการแพร่ระบาดของไวรัสโคโรนาทำให้หดตัว 8.3% กรณีที่แย่สุดติดลบ 10.4% กลับมาสู่ระดับปกติในอีก 2-3 ปีข้างหน้า

ตลท.-กฟผ.ศึกษาแนวทาง จัดตั้งตลาดซื้อขายไฟฟ้า
ตลท.ผนึก กฟผ. ร่วมศึกษาแนวทางการพัฒนาตลาดซื้อขายไฟฟ้า คล้ายรูปแบบในยุโรป คาดใช้เวลาศึกษา 6 เดือน ก่อนวางเป็นแนวทางจัดตั้งตลาดฯ ในอนาคต

SCB เงินกองทุนขึ้น 1 แกร่ง โบรกฯคาดจบแบงก์ Q3 กำไรสูง 38.6%
แบงก์ไทยพาณิชย์ (SCB) ปลื้มเงินกองทุนขึ้น 1 สุดแกร่งสูงถึง 17% ย้ำ ไม่ต้องเพิ่มสัดส่วนเพิ่มเติม ส่วน Stress Testing อยู่ระหว่างจัดทำพร้อมส่ง ธปท.พิจารณา ด้านโบรกฯ คาดจบ 7 แกร่งไตรมาสที่ 3/63 กำไรสุทธิ 3.12 หมื่นล้าน ลดลง 38.6% จากปีก่อน แต่เพิ่มขึ้น 10.6% QoQ มอง BBL และ KBANK ผลประกอบการดีกว่ากลุ่ม

'ทิสโก้'แนะลงทุนผ่าน 6 กองทุน SSF-RMF รับเมกะเทรนด์โลก
บลจ.ทิสโก้ เปิดตัว 6 กองทุน SSF-RMF หลากหลายนโยบายตามความต้องการ ทั้งเน้นลงทุนเชิงรุก กระจายหลากหลายสินทรัพย์ และเน้นลงทุนในหุ้นเมกะเทรนด์ พร้อมเสริมทัพ RMF นื่องใหม่ "กองทุนเปิด ทิสโก้ เทคโนโลยี่ อีควิตี้" เพื่อการเลี้ยงชีพ" เพิ่มโอกาสการลงทุนระยะยาวในหุ้นเมกะเทรนด์โลก IPO 1-14 ต.ค. 63 นี้

ข้อมูลธุรกรรมขายชอร์ต (Short Sales)

	Symbol (29 Sep'20)	Volume (Shares)	Value (Baht)	% Short Sale Volume Comparing with Main Board	% Short Sale Value Comparing with Main Board
1	MINT-R	1,432,200	29,220,830.00	3.29	3.28
2	MINT	1,073,200	21,901,810.00	2.47	2.46
3	KBANK-R	270,400	21,329,200.00	2.06	2.07
4	CPF	641,700	18,363,450.00	2.44	2.45
5	TOP-R	483,200	15,652,050.00	4.76	4.74
6	CPALL	245,900	15,128,775.00	1.32	1.33
7	CBG	123,700	14,925,350.00	3.34	3.33
8	RATCH	289,400	14,577,200.00	9.44	9.46
9	AOT	245,600	14,320,300.00	1.42	1.42
10	CPF-R	495,300	14,164,875.00	1.88	1.89
11	HANA-R	307,600	13,732,650.00	5.48	5.49
12	PTT	401,300	13,343,225.00	1.17	1.17
13	DTAC-R	345,000	11,506,250.00	5.76	5.78
14	BANPU-R	1,873,800	11,211,690.00	2.74	2.75
15	KBANK	138,400	10,875,875.00	1.05	1.05
16	COM7	221,100	9,117,875.00	4.95	4.99
17	HMPRO	483,300	7,039,520.00	3.16	3.18
18	SAWAD	136,800	6,846,600.00	2.07	2.08
19	DELTA	43,200	6,786,350.00	0.55	0.56
20	PTTGC-R	168,400	6,609,800.00	1.84	1.84
21	PTTEP	80,200	6,473,575.00	1.12	1.12
22	AMATA-R	472,400	6,161,320.00	13.08	13.1
23	GULF	200,000	6,150,000.00	2.41	2.4
24	HANA	130,000	5,844,000.00	2.32	2.33
25	PRM	605,200	5,534,250.00	2.68	2.67
26	TQM	40,100	5,486,500.00	4.33	4.39
27	PTTGC	139,900	5,475,575.00	1.53	1.52
28	PRM-R	595,700	5,439,780.00	2.64	2.62
29	GPSC	81,500	4,864,250.00	1.78	1.79
30	BEM	498,800	4,319,690.00	4.63	4.62
31	TOP	130,000	4,192,500.00	1.28	1.27
32	JAS-R	1,283,900	3,723,310.00	2.2	2.19
33	IVL	169,300	3,600,710.00	0.89	0.89
34	AWC	948,600	3,506,420.00	3.08	3.07
35	BBL	33,700	3,332,875.00	0.36	0.36
36	SCB-R	46,200	3,088,750.00	0.56	0.56
37	PTTEP-R	37,500	3,043,750.00	0.52	0.53
38	BH	29,100	2,999,250.00	1.04	1.06
39	DELTA-R	18,600	2,906,100.00	0.24	0.24
40	SUPER-R	3,154,000	2,743,980.00	2.27	2.28
41	CPN	61,400	2,654,075.00	0.89	0.89
42	IRPC-R	1,348,000	2,642,080.00	2.09	2.09
43	IRPC	1,310,700	2,571,357.00	2.04	2.03
44	ESSO-R	368,700	2,259,870.00	3.72	3.71
45	ADVANC	11,900	2,076,650.00	0.27	0.27
46	BCH	137,300	2,004,580.00	9.42	9.43

Source: SETSMART

ข้อมูลแบบรายงานการเปลี่ยนแปลงการถือหลักทรัพย์และสัญญาซื้อขายล่วงหน้าของผู้บริหาร (แบบ 59)

ชื่อบริษัท	ชื่อผู้บริหาร	ประเภทหลักทรัพย์	วันที่ได้มา/ จำหน่าย	จำนวน	ราคา	วิธีการได้มา/ จำหน่าย
GULF	นาย สาร์ชต์ รัตนาวะดี	หุ้นสามัญ	24/09/2563	13,077,830	30	ซื้อ
GULF	นาย สาร์ชต์ รัตนาวะดี	หุ้นสามัญ	24/09/2563	1,729,866	30	ซื้อ
GULF	นาย สาร์ชต์ รัตนาวะดี	หุ้นสามัญ	24/09/2563	3,893,986	30	ซื้อ
GULF	นาย สาร์ชต์ รัตนาวะดี	หุ้นสามัญ	24/09/2563	8,240,487	30	ซื้อ
JMART	นาย ปิยะ พงษ์อัชฌา	หุ้นสามัญ	28/09/2563	15,000	14.7	ซื้อ
JMT	นาย สมศักดิ์ อธิชัยตระกูล	หุ้นสามัญ	29/09/2563	500,000	31.5	ซื้อ
CPF	นาย ศุภชัย เจียรนวนนท์	หุ้นสามัญ	23/09/2563	1,000	29.09	ซื้อ
CPF	นาย ศุภชัย เจียรนวนนท์	หุ้นสามัญ	24/09/2563	1,000	28.34	ซื้อ
CPF	นาย ศุภชัย เจียรนวนนท์	หุ้นสามัญ	25/09/2563	3,000	27.49	ซื้อ
ECL	นาย ประภากร วีระพงษ์	หุ้นสามัญ	28/09/2563	100,000	0.82	ขาย
THG	นาย เตื้อชาติ กาญจนพิทักษ์	หุ้นสามัญ	28/09/2563	80,000	18.5	ซื้อ
TSR	นาย ณ์ฒฐพงษ์ ถาวร	หุ้นสามัญ	29/09/2563	14,000	3.48	ซื้อ
TSR	นาย ณ์ฒฐพงษ์ ถาวร	หุ้นสามัญ	29/09/2563	2,500	3.48	ซื้อ
TSR	นาย ณ์ฒฐพงษ์ ถาวร	หุ้นสามัญ	29/09/2563	49,000	3.88	ซื้อ
TSR	นาย ณ์ฒฐพงษ์ ถาวร	หุ้นสามัญ	29/09/2563	65,500	3.88	ขาย
PSH	นาย ทองมา วิจิตรพงศ์พันธุ์	หุ้นสามัญ	25/09/2563	350,000	10.81	ซื้อ
MINT	นาย จอห์น สก็อต ไฮเน็ค	หุ้นสามัญ	28/09/2563	615,500	20.66	ซื้อ
TITLE	นาย ประเสริฐ วรณเจริญ	หุ้นสามัญ	25/09/2563	4,000,000	-	โอน
CHG	นาย วิชิต ศิริทัตธำรง	หุ้นสามัญ	28/09/2563	50,000	2.42	ซื้อ
RJH	นาย วชิระ วุฒิกุลประพันธ์	หุ้นสามัญ	29/09/2563	20,200	22.44	ขาย

Source: www.sec.or.th

ข้อมูลแบบรายงานการเปลี่ยนแปลงการถือหลักทรัพย์และสัญญาซื้อขายล่วงหน้าของผู้บริหาร (แบบ 59) (ต่อ)

ชื่อบริษัท	ชื่อผู้บริหาร	ประเภทหลักทรัพย์	วันที่ได้มา/ จำหน่าย	จำนวน	ราคา	วิธีการได้มา/ จำหน่าย
UMI	นาง นิภานันท์ ตันตรานนท์	หุ้นสามัญ	29/09/2563	11,420,000	0.59	ซื้อ
UMI	นาง นิภานันท์ ตันตรานนท์	หุ้นสามัญ	29/09/2563	3,800,000	0.59	ซื้อ
				Revoked by Reporter		
UMI	นาง นิภานันท์ ตันตรานนท์	หุ้นสามัญ	29/09/2563	3,800,000	0.59	ซื้อ
				Revoked by Reporter		
UMI	นาง นิภานันท์ ตันตรานนท์	หุ้นสามัญ	29/09/2563	3,800,000	0.59	ซื้อ
UMI	นาย วรวัชร ตันตรานนท์	หุ้นสามัญ	29/09/2563	3,800,000	0.59	ซื้อ
UMI	นาย วรวัชร ตันตรานนท์	หุ้นสามัญ	29/09/2563	11,420,000	0.59	ซื้อ
UMI	นาย เศรษฐี เพ็ญชาติ	หุ้นสามัญ	29/09/2563	11,420,000	0.59	ซื้อ
SSP	นาย วรุตม์ ธรรมมาวานานุப்புต์	หุ้นสามัญ	28/09/2563	16,900	7	ซื้อ
SSP	นาย วรุตม์ ธรรมมาวานานุப்புต์	หุ้นสามัญ	28/09/2563	3,100	7.05	ซื้อ
IP	นาย ทรงวุฒิ ศักดิ์ชลาธร	หุ้นสามัญ	28/09/2563	3,000,000	14.2	ขาย
AS	นาย เฉลิมพงษ์ จิตต์ขันตีวงศ์	หุ้นสามัญ	28/09/2563	11,900	5.6	ขาย
IIG	นาย ธนวุฒิ สุนทรเดชา	หุ้นสามัญ	23/09/2563	40,000	24	ขาย
SSP	นาย วรุตม์ ธรรมมาวานานุப்புต์	หุ้นสามัญ	28/09/2563	16,900	7	ซื้อ
SSP	นาย วรุตม์ ธรรมมาวานานุப்புต์	หุ้นสามัญ	28/09/2563	3,100	7.05	ซื้อ
IP	นาย ทรงวุฒิ ศักดิ์ชลาธร	หุ้นสามัญ	28/09/2563	3,000,000	14.2	ขาย
AS	นาย เฉลิมพงษ์ จิตต์ขันตีวงศ์	หุ้นสามัญ	28/09/2563	11,900	5.6	ขาย
IIG	นาย ธนวุฒิ สุนทรเดชา	หุ้นสามัญ	23/09/2563	40,000	24	ขาย

Source: www.sec.or.th

แบบรายงานการได้มาหรือจำหน่ายหลักทรัพย์ของกิจการ (แบบ 246-2)
(Corporate Share Trade)

หลักทรัพย์	ชื่อผู้ได้มา/จำหน่าย	วิธีการ	ประเภท หลักทรัพย์	% ก่อน ได้มา/ จำหน่าย	% ได้มา/ จำหน่าย	% หลัง ได้มา/ จำหน่าย	วันที่ได้มา/ จำหน่าย
M	นาง ยูพิน ธีระโกเมน	จำหน่าย	หุ้น	17.82	17.82	0	25/09/2563
PR9	บริษัท หลักทรัพย์จัดการ กองทุนรวมบัวหลวง จำกัด	ได้มา	หุ้น	4.8672	1.0864	5.9537	25/09/2563

Source: www.sec.or.th

กำหนดการประชุมคณะกรรมการนโยบายการเงิน (กนง.) ประจำปี 2563

ครั้งที่	วันประชุม กนง.	วันเผยแพร่รายงานนโยบายการเงิน
1/2563	พุธที่ 5 กุมภาพันธ์ 2563	
2/2563	พุธที่ 25 มีนาคม 2563	พุธที่ 8 เมษายน 2563
3/2563	พุธที่ 20 พฤษภาคม 2563	
4/2563	พุธที่ 24 มิถุนายน 2563	พุธที่ 8 กรกฎาคม 2563
5/2563	พุธที่ 5 สิงหาคม 2563	
6/2563	พุธที่ 23 กันยายน 2563	พุธที่ 7 ตุลาคม 2563

RHB Guide to Investment Ratings

- Buy:** Share price may exceed 10% over the next 12 months
Trading Buy: Share price may exceed 15% over the next 3 months, however longer-term outlook remains uncertain
Neutral: Share price may fall within the range of +/- 10% over the next 12 months
Take Profit: Target price has been attained. Look to accumulate at lower levels
Sell: Share price may fall by more than 10% over the next 12 months
Not Rated: Stock is not within regular research coverage

Investment Research Disclaimers

RHB has issued this report for information purposes only. This report is intended for circulation amongst RHB and its affiliates' clients generally or such persons as may be deemed eligible by RHB to receive this report and does not have regard to the specific investment objectives, financial situation and the particular needs of any specific person who may receive this report. This report is not intended, and should not under any circumstances be construed as, an offer or a solicitation of an offer to buy or sell the securities referred to herein or any related financial instruments.

This report may further consist of, whether in whole or in part, summaries, research, compilations, extracts or analysis that has been prepared by RHB's strategic, joint venture and/or business partners. No representation or warranty (express or implied) is given as to the accuracy or completeness of such information and accordingly investors should make their own informed decisions before relying on the same.

This report is not directed to, or intended for distribution to or use by, any person or entity who is a citizen or resident of or located in any locality, state, country or other jurisdiction where such distribution, publication, availability or use would be contrary to the applicable laws or regulations. By accepting this report, the recipient hereof (i) represents and warrants that it is lawfully able to receive this document under the laws and regulations of the jurisdiction in which it is located or other applicable laws and (ii) acknowledges and agrees to be bound by the limitations contained herein. Any failure to comply with these limitations may constitute a violation of applicable laws.

All the information contained herein is based upon publicly available information and has been obtained from sources that RHB believes to be reliable and correct at the time of issue of this report. However, such sources have not been independently verified by RHB and/or its affiliates and this report does not purport to contain all information that a prospective investor may require. The opinions expressed herein are RHB's present opinions only and are subject to change without prior notice. RHB is not under any obligation to update or keep current the information and opinions expressed herein or to provide the recipient with access to any additional information. Consequently, RHB does not guarantee, represent or warrant, expressly or impliedly, as to the adequacy, accuracy, reliability, fairness or completeness of the information and opinion contained in this report. Neither RHB (including its officers, directors, associates, connected parties, and/or employees) nor does any of its agents accept any liability for any direct, indirect or consequential losses, loss of profits and/or damages that may arise from the use or reliance of this research report and/or further communications given in relation to this report. Any such responsibility or liability is hereby expressly disclaimed.

Whilst every effort is made to ensure that statement of facts made in this report are accurate, all estimates, projections, forecasts, expressions of opinion and other subjective judgments contained in this report are based on assumptions considered to be reasonable and must not be construed as a representation that the matters referred to therein will occur. Different assumptions by RHB or any other source may yield substantially different results and recommendations contained on one type of research product may differ from recommendations contained in other types of research. The performance of currencies may affect the value of, or income from, the securities or any other financial instruments referenced in this report. Holders of depositary receipts backed by the securities discussed in this report assume currency risk. Past performance is not a guide to future performance. Income from investments may fluctuate. The price or value of the investments to which this report relates, either directly or indirectly, may fall or rise against the interest of investors.

This report does not purport to be comprehensive or to contain all the information that a prospective investor may need in order to make an investment decision. The recipient of this report is making its own independent assessment and decisions regarding any securities or financial instruments referenced herein. Any investment discussed or recommended in this report may be unsuitable for an investor depending on the investor's specific investment objectives and financial position. The material in this report is general information intended for recipients who understand the risks of investing in financial instruments. This report does not take into account whether an investment or course of action and any associated risks are suitable for the recipient. Any recommendations contained in this report must therefore not be relied upon as investment advice based on the recipient's personal circumstances. Investors should make their own independent evaluation of the information contained herein, consider their own investment objective, financial situation and particular needs and seek their own financial, business, legal, tax and other advice regarding the appropriateness of investing in any securities or the investment strategies discussed or recommended in this report.

This report may contain forward-looking statements which are often but not always identified by the use of words such as "believe", "estimate", "intend" and "expect" and statements that an event or result "may", "will" or "might" occur or be achieved and other similar expressions. Such forward-looking statements are based on assumptions made and information currently available to RHB and are subject to known and unknown risks, uncertainties

and other factors which may cause the actual results, performance or achievement to be materially different from any future results, performance or achievement, expressed or implied by such forward-looking statements. Caution should be taken with respect to such statements and recipients of this report should not place undue reliance on any such forward-looking statements. RHB expressly disclaims any obligation to update or revise any forward-looking statements, whether as a result of new information, future events or circumstances after the date of this publication or to reflect the occurrence of unanticipated event

The use of any website to access this report electronically is done at the recipient's own risk, and it is the recipient's sole responsibility to take precautions to ensure that it is free from viruses or other items of a destructive nature. This report may also provide the addresses of, or contain hyperlinks to, websites. RHB takes no responsibility for the content contained therein. Such addresses or hyperlinks (including addresses or hyperlinks to RHB own website material) are provided solely for the recipient's convenience. The information and the content of the linked site do not in any way form part of this report. Accessing such website or following such link through the report or RHB website shall be at the recipient's own risk.

This report may contain information obtained from third parties. Third party content providers do not guarantee the accuracy, completeness, timeliness or availability of any information and are not responsible for any errors or omissions (negligent or otherwise), regardless of the cause, or for the results obtained from the use of such content. Third party content providers give no express or implied warranties, including, but not limited to, any warranties of merchantability or fitness for a particular purpose or use. Third party content providers shall not be liable for any direct, indirect, incidental, exemplary, compensatory, punitive, special or consequential damages, costs, expenses, legal fees, or losses (including lost income or profits and opportunity costs) in connection with any use of their content.

The research analysts responsible for the production of this report hereby certifies that the views expressed herein accurately and exclusively reflect his or her personal views and opinions about any and all of the issuers or securities analysed in this report and were prepared independently and autonomously. The research analysts that authored this report are precluded by RHB in all circumstances from trading in the securities or other financial instruments referenced in the report, or from having an interest in the company(ies) that they cover.

The contents of this report is strictly confidential and may not be copied, reproduced, published, distributed, transmitted or passed, in whole or in part, to any other person without the prior express written consent of RHB and/or its affiliates. This report has been delivered to RHB and its affiliates' clients for information purposes only and upon the express understanding that such parties will use it only for the purposes set forth above. By electing to view or accepting a copy of this report, the recipients have agreed that they will not print, copy, videotape, record, hyperlink, download, or otherwise attempt to reproduce or re-transmit (in any form including hard copy or electronic distribution format) the contents of this report. RHB and/or its affiliates accepts no liability whatsoever for the actions of third parties in this respect.

The contents of this report are subject to copyright. Please refer to Restrictions on Distribution below for information regarding the distributors of this report. Recipients must not reproduce or disseminate any content or findings of this report without the express permission of RHB and the distributors.

The securities mentioned in this publication may not be eligible for sale in some states or countries or certain categories of investors. The recipient of this report should have regard to the laws of the recipient's place of domicile when contemplating transactions in the securities or other financial instruments referred to herein. The securities discussed in this report may not have been registered in such jurisdiction. Without prejudice to the foregoing, the recipient is to note that additional disclaimers, warnings or qualifications may apply based on geographical location of the person or entity receiving this report.

The term "RHB" shall denote, where appropriate, the relevant entity distributing or disseminating the report in the particular jurisdiction referenced below, or, in every other case, RHB Investment Bank Berhad and its affiliates, subsidiaries and related companies.

RESTRICTIONS ON DISTRIBUTION

Malaysia

This report is issued and distributed in Malaysia by RHB Investment Bank Bhd. The views and opinions in this report are our own as of the date hereof and is subject to change. If the Financial Services and Markets Act of the United Kingdom or the rules of the Financial Conduct Authority apply to a recipient, our obligations owed to such recipient therein are unaffected. RHB Investment Bank Bhd has no obligation to update its opinion or the information in this report.

Thailand

This report is issued and distributed in the Kingdom of Thailand by RHB Securities (Thailand) PCL, a licensed securities company that is authorised by the Ministry of Finance, regulated by the Securities and Exchange Commission of Thailand and is a member of the Stock Exchange of Thailand. The Thai Institute of Directors Association has disclosed the Corporate Governance Report of Thai Listed Companies made pursuant to the policy of the Securities and Exchange Commission of Thailand. RHB Securities (Thailand) PCL does not endorse, confirm nor certify the result of the Corporate Governance Report of Thai Listed Companies.

Indonesia

This report is issued and distributed in Indonesia by PT RHB Sekuritas Indonesia. This research does not constitute an offering document and it should not be construed as an offer of securities in Indonesia. Any securities offered or sold, directly or indirectly, in Indonesia or to any Indonesian citizen or corporation (wherever located) or to any Indonesian resident in a manner which constitutes a public offering under Indonesian laws and regulations must comply with the prevailing Indonesian laws and regulations.

Singapore

This report is issued and distributed in Singapore by RHB Bank Berhad (Singapore branch) which is a holder of a full bank licence and an exempt capital markets services licence and financial adviser regulated by the Monetary Authority of Singapore. RHB Bank Berhad (Singapore branch) may distribute reports produced by its respective foreign entities, affiliates or other foreign research houses pursuant to an arrangement under Regulation 32C of the Financial Advisers Regulations. Where the report is distributed in Singapore to a person who is not an Accredited Investor, Expert Investor or an Institutional Investor, RHB Bank Berhad (Singapore branch) accepts legal responsibility for the contents of the report to such persons only to the extent required by law. Singapore recipients should contact RHB Bank Berhad (Singapore branch) in respect of any matter arising from or in connection with the report.

United States

This report was prepared by RHB is meant for distribution solely and directly to “major” U.S. institutional investors as defined under, and pursuant to, the requirements of Rule 15a-6 under the U.S. Securities and Exchange Act of 1934, as amended (the “Exchange Act”) via a registered U.S. broker-dealer as appointed by RHB from time to time. Accordingly, any access to this report via Bursa Marketplace or any other Electronic Services Provider is not intended for any party other than “major” US institutional investors (via a registered U.S broker-dealer), nor shall be deemed as solicitation by RHB in any manner. RHB is not registered as a broker-dealer in the United States and currently has not appointed a U.S. broker-dealer. Additionally, RHB does not offer brokerage services to U.S. persons. Any order for the purchase or sale of all securities discussed herein must be placed with and through a registered U.S. broker-dealer as appointed by RHB from time to time as required by the Exchange Act Rule 15a-6. For avoidance of doubt, RHB reiterates that it has not appointed any U.S. broker-dealer during the issuance of this report. This report is confidential and not intended for distribution to, or use by, persons other than the recipient and its employees, agents and advisors, as applicable. Additionally, where research is distributed via Electronic Service Provider, the analysts whose names appear in this report are not registered or qualified as research analysts in the United States and are not associated persons of any registered U.S. broker-dealer as appointed by RHB from time to time and therefore may not be subject to any applicable restrictions under Financial Industry Regulatory Authority (“FINRA”) rules on communications with a subject company, public appearances and personal trading. Investing in any non-U.S. securities or related financial instruments discussed in this research report may present certain risks. The securities of non-U.S. issuers may not be registered with, or be subject to the regulations of, the U.S. Securities and Exchange Commission. Information on non-U.S. securities or related financial instruments may be limited. Foreign companies may not be subject to audit and reporting standards and regulatory requirements comparable to those in the United States. The financial instruments discussed in this report may not be suitable for all investors. Transactions in foreign markets may be subject to regulations that differ from or offer less protection than those in the United States.

Please refer to the following link ([RHB Research conflict disclosures – September 2020](#)) and the Disclosure of Conflict of Interest in each of the research reports provided in this email for more details.

Kuala Lumpur	Singapore
RHB Investment Bank Bhd Level 3A, Tower One, RHB Centre Jalan Tun Razak Kuala Lumpur Malaysia Tel : +(60) 3 9280 8888 Fax : +(60) 3 9200 2216	RHB Bank Berhad (Singapore branch) 90 Cecil Street #04-00 RHB Bank Building Singapore 069531
Jakarta	Bangkok
PT RHB Sekuritas Indonesia Revenue Tower, 11th Floor, District 8 - SCBD Jl. Jendral Sudirman Kav 52-53 Jakarta 12190 Indonesia Tel : +6221 509 39 888 Fax : +6221 509 39 777	RHB Securities (Thailand) PCL 10th Floor, Sathorn Square Office Tower 98, North Sathorn Road, Silom Bangrak, Bangkok 10500 Thailand Tel: +(66) 2 088 9999 Fax : +(66) 2 088 9799

สำนักงานใหญ่	สาขาสีลม	สาขาภคินทร์
ชั้น 8,10 อาคารสาทรสแควร์ ออฟฟิศ ทาวเวอร์ 98 ถนนสาทรเหนือ แขวงสีลม เขตบางรัก กรุงเทพมหานคร 10500 Tel: +66-(0)2-862-9999 Fax: +66-(0)2-108-0999	ชั้น 16 อาคารสีลมคอมเพล็กซ์ 191 ถนนสีลม แขวงสีลม เขตบางรัก กรุงเทพมหานคร 10500 Tel: +66-(0)2-200-2000 Fax: +66-(0)2-632-0191	ชั้น 1 อาคารภคินทร์ 9 ถนนรัชดาภิเษก แขวงดินแดง เขตดินแดง กรุงเทพมหานคร 10400 Tel: +66-(0)2-654-1999 Fax: +66-(0)2-654-1900
สาขาปิ่นเกล้า	สาขาวิภาวดีรังสิต	สาขาอัมรินทร์
ชั้น 19 อาคารศูนย์การค้าเซ็นทรัลพลาซ่า ปิ่นเกล้า 7/129 – 221 ถนนบรมราชชนนี แขวงอรุณอัมรินทร์ เขตบางกอกน้อย กรุงเทพมหานคร 10700 Tel: +66(0)-2-828-1555 Fax: +66-(0)2-828-1500	อาคารเกษมทรัพย์ ชั้น 1 89/1 ถนนวิภาวดีรังสิต แขวงจอมพล เขตจตุจักร กรุงเทพมหานคร 10900 Tel: +66 -(0)2-63- 9000 Fax: +66-(0)2-631-9099	ชั้น 15 อาคารอัมรินทร์ทาวเวอร์ 500 ถนนเพลินจิต แขวงลุมพินี เขตปทุมวัน จังหวัดกรุงเทพฯ 10330 Tel: +66-(0)2-652- 4899 Fax: +66 -(0)2-652-4899
สาขาเชียงใหม่	สาขาหาดใหญ่	
314/1 หมู่ที่ 5 ต.สันทรายน้อย อ.สันทราย จ. เชียงใหม่ 50210 Tel: +66-(0)52-00-4999 Fax: +66-(0)52-00-4998	127 – 129 ถนนศรีภูวนารถ ตำบลหาดใหญ่ อำเภอหาดใหญ่ จังหวัดสงขลา 90110 Tel: +66-74-891-999 Fax: +66-(0)74-89- 900	