

## Market Comment

Saravut Tachochavalit, Analyst  
TEL : +66 (2) 088-9754  
EMAIL : Saravut.ta@rhbgroup.com

## ผันผวนจากแรงขายทำกำไร

## SET Index Data



Open	1,251.23
High	1,264.50
Low	1,251.12
Closed	1,263.02
Chg.	+18.08
Chg.%	+1.45
Value (mn)	41,292.84
P/E (x)	21.68
P/BV (x)	1.42
Yield (%)	4.00
Market Cap (mn)	13,720.63

Up	798
Down	671
Unchanged	492

## SET 50-100 – MAI – Futures Index

	Closed	Chg.	(%)
SET 50	802.03	16.00	2.04
SET 100	1,798.11	33.53	1.90
S50_Con	795.90	14.40	1.84
MAI Index	318.69	2.02	0.64

## Trading Breakdown: Daily

(Bt,m)	Buy	Sell	Net
Institution	4,565.76	2,516.73	2,049.03
Proprietary	5,274.19	5,063.49	210.70
Foreign	14,562.04	15,778.12	-1,216.08
Local	16,890.85	17,934.50	-1,043.65

## Trading Breakdown: Month to Date

(Bt,m)	Buy	Sell	Net
Institution	75,389.20	87,798.07	-12,408.87
Proprietary	103,339.47	100,690.97	2,648.46
Foreign	305,928.91	323,616.96	-17,688.01
Local	346,802.67	319,354.25	27,448.39

## World Markets Index

	Closed	Chg.	(%)
Dow Jones	27,584.06	410.10	1.51
NASDAQ	11,117.53	203.97	1.87
FTSE 100	5,927.93	85.26	1.46
Nikkei	23,511.62	307.00	1.32
Hang Seng	23,476.05	240.63	1.04

## Foreign Exchange Rates

	Closed	Chg.	(%)
US Dollar			
Baht (Onshore)	31.62	-0.05	0.16
Yen	105.38	-0.12	0.11
Euro	1.17	0.00	0.10

## Commodities

	Closed	Chg.	(%)
Oil: Brent	41.79	-0.01	-0.02
Oil: Dubai	40.64	-0.93	-2.24
Oil: Nymex	40.60	0.50	1.25
Gold	1,883.81	2.33	0.12
Zinc	2,394.00	29.00	1.23
BDIY Index	1,667.00	62.00	3.86

Source: Bloomberg

ตลาดหุ้นสหรัฐฯปิดบวก ขานรับความคืบหน้าเกี่ยวกับการออกมาตรการเยียวยาเศรษฐกิจรอบใหม่ของสหรัฐฯมีแรงซื้อในกลุ่มพลังงานและธนาคารพาณิชย์ ทรมปียืนยันว่าจะไม่มีการส่งล็อกดาวน์เป็นรอบที่ 2 ส่งผลให้หุ้นกลุ่มสายการบิน และธุรกิจเรือสำราญฟื้นตัว ทำให้ DOW JONES, NASDAQ, S&P500 ปิด 1.51%, 1.87%, 1.61%

ตลาดหุ้นยุโรปปิดบวกนักลงทุนขาขึ้นเปิดเผยข้อมูลผลกำไรภาคอุตสาหกรรมเพิ่มขึ้นในเดือนส.ค. รวมทั้งกระแสความคาดหวังในการออกมาตรการเยียวยาเศรษฐกิจรอบใหม่ของสหรัฐฯทำให้ DAX, FTSE, CAC40, FTMIB ปิด 3.22%, 1.46%, 2.40%, 2.47%

สัญญาน้ำมันดิบ WTI ส่งมอบเดือนพ.ย. เพิ่มขึ้น 0.35 ดอลลาร์ ปิดที่ 40.60 ดอลลาร์/บาร์เรล ส่วนสัญญาน้ำมันดิบเบรนท์ส่งมอบเดือนพ.ย.เพิ่มขึ้น 0.51 ดอลลาร์ ปิดที่ 42.43 ดอลลาร์/บาร์เรล ขานรับสัญญาณบวกจากแนวโน้มที่สหรัฐฯจะบรรลุข้อตกลงการออกมาตรการเยียวยาเศรษฐกิจรอบใหม่

ตลาดหุ้นไทยวานนี้ปรับขึ้นในทิศทางเดียวกับตลาดหุ้นในภูมิภาค แรงหนุนจากการฟื้นตัวของตลาดหุ้นสหรัฐฯ และกระแสความคาดหวังเกี่ยวกับการออกมาตรการกระตุ้นเศรษฐกิจรอบใหม่ของสหรัฐฯ ทางด้านตลาดหุ้นไทยฟื้นตัวแรงกว่าภูมิภาค มีแรงซื้อกลับเข้ามาในหุ้นขนาดใหญ่ที่มีผลต่อดัชนี ส่วนหนึ่งคาดว่าน่าจะเป็นการทำราคาปิดสั้นงวดบัญชีไตรมาส 3/63 กระแสความคาดหวังที่จะเห็นพรรคการเมืองใหญ่สองพรรคจับมือกันตั้งรัฐบาลแห่งชาติ ซึ่งได้รับการปฏิเสธจากทั้งสองพรรคในเวลาต่อมา นอกจากนี้ที่ประชุมศบค. ได้มีมติอนุญาตให้บุคคลเดินทางเข้ามาในราชอาณาจักร เช่น กลุ่มนักท่องเที่ยวต่างชาติที่จะเดินทางเข้าร่วมการแข่งขันกีฬาต่างๆ ผู้ที่ถือวีซ่าประเภทคนอยู่ชั่วคราวประเภทต่างๆ โดยเน้นเฉพาะนักธุรกิจที่ไม่มีใบอนุญาตทำงานในประเภทต่างๆเข้ามาเพื่อประโยชน์ในการดำเนินธุรกิจ ผู้ขอวีซ่าท่องเที่ยวสำหรับกลุ่ม Long Stay ประเภท Special Tourist Visa ผู้ถือบัตร APEC Card เดินทางเข้ามาในราชอาณาจักร โดยจะเลือกประเทศที่มีความเสี่ยงน้อย เช่น นิวซีแลนด์ ออสเตรเลีย สิงคโปร์ มาเลเซีย เกาหลีใต้ ญี่ปุ่น จีน ฮองกง ราชอาณาจักรรัฐบาลเริ่มเปิดประเทศ เป็นเรื่องที่กำลังเตรียมความพร้อมสำหรับการฟื้นตัวของเศรษฐกิจ

ติดตามการตีเบตรอบแรกระหว่างคู่ชิงประธานาธิบดีสหรัฐฯ ระหว่างนายโดนัลด์ ทรัมป์ จากพรรครีพับลิกัน และนายโจ ไบเดน อดีตรองประธานาธิบดีสหรัฐฯ จากพรรคเดโมแครต ซึ่งคาดว่าตลาดหุ้นสหรัฐฯ จะกลับมาผันผวนอีกครั้ง โดยกลุ่มหุ้นที่ได้ประโยชน์จากการตีเบตในครั้งนี้ คาดว่าจะผันผวนไปตามคะแนนในการตีเบตของผู้สมัครชิงประธานาธิบดี หากทรัมป์มีคะแนนนำในการตีเบต หุ้นกลุ่มพลังงานดั้งเดิม และบริษัทผลิตอาวุธจะติดตัวขึ้น หรือหากไบเดนมีคะแนนนำ หุ้นในกลุ่มการค้าทั่วโลก และกลุ่มพลังงานหมุนเวียนจะปรับตัวขึ้น และในท้ายที่สุดถ้าไบเดนคว้าชัยชนะในการเลือกตั้งประธานาธิบดี มีการคาดการณ์ในวงกว้างจากนักกลยุทธ์ที่สหรัฐฯ ว่า ตลาดหุ้นสหรัฐฯ จะทรุดตัวลง เนื่องจากไบเดนมีนโยบายจะปรับขึ้นภาษีนิติบุคคลจากระดับปัจจุบันที่ 21% สู่ระดับ 28%

แนวโน้มตลาดหุ้นไทยวันนี้คาดว่าฟื้นตัว แต่ยังคงแนวโน้มผันผวนในระยะสั้น จากปัจจัยการเมืองในประเทศ ติดตามการตีเบตรอบแรกของสหรัฐฯ ในเช้าพรุ่งนี้ และตัวเลขจ้างงาน

## กลยุทธ์การลงทุน

Trading : ฟื้นตัวไม่ข้ามแนวต้านแถวๆ 1,287 จุด แนะนำ ขาย

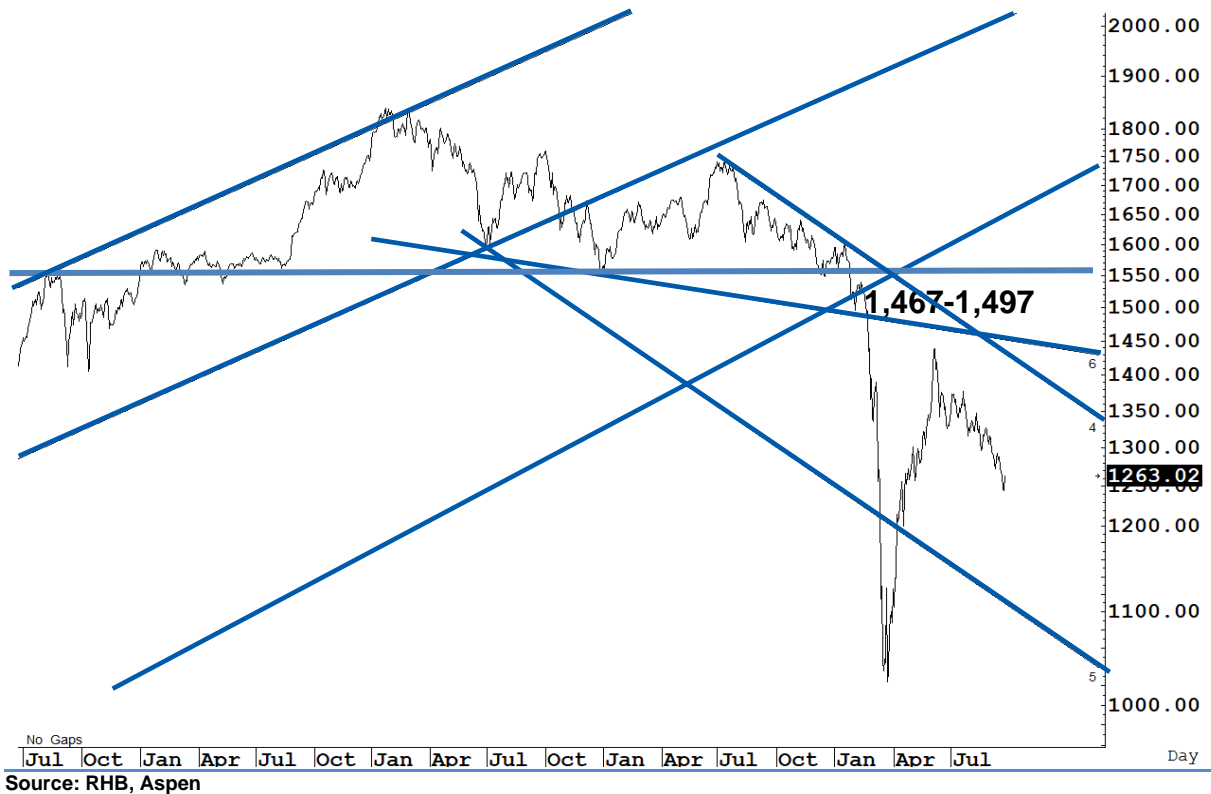
Technical Analyzer

Saravut Tachochavalit, Analyst  
 TEL : +66 (2) 088 9999 Ext. 9754  
 EMAIL : Saravut.ta@rhbgroup.com

SET Index

ดูติดต่อ

Figure 1 : SET Index daily chart



Source: RHB, Aspen

SET Index ปิดที่ 1,263.02 จุด 18.08 จุด มูลค่าการซื้อขาย 41,293 ล้านบาท ลดลงเมื่อเทียบกับปริมาณการซื้อขายวันก่อนหน้า โดยนักลงทุนต่างประเทศขายสุทธิ 1,216.08 ล้านบาท

ระยะกลาง : SET Index อยู่ในช่วงขาลง เดือนนี้ควรปิดเหนือระดับ 1,408 จุดเป็นอย่างน้อย จึงจะมีลุ้นฟื้นตัวในระยะกลาง สำหรับทิศทางในไตรมาส 4/2563 คาดว่ากรอบของ SET จะอยู่ระหว่าง 1,250-1,450 จุด แนะนำ ซื้อเมื่ออ่อนตัว เพื่อหวังผลขายทำกำไรเมื่อดัชนีฟื้นตัว กรอบในสัปดาห์นี้คาดว่าแกว่งในกรอบระหว่าง 1,200-1,280 จุด แนะนำ ขึ้นขาย ลงซื้อ

ระยะสั้น : SET Index ฟื้นตัวขึ้นมาใกล้เคียงกับที่คาด รอยืนยันสัญญาณกลับตัวในระยะสั้นเมื่อปิดเหนือแนวต้านแถว ๆ 1,277 จุด สั้น ๆ แนะนำ trading เหนือแนวรับแถว ๆ 1,250 จุด ต่ำกว่านี้ ยังไม่ต้องรีบรับ

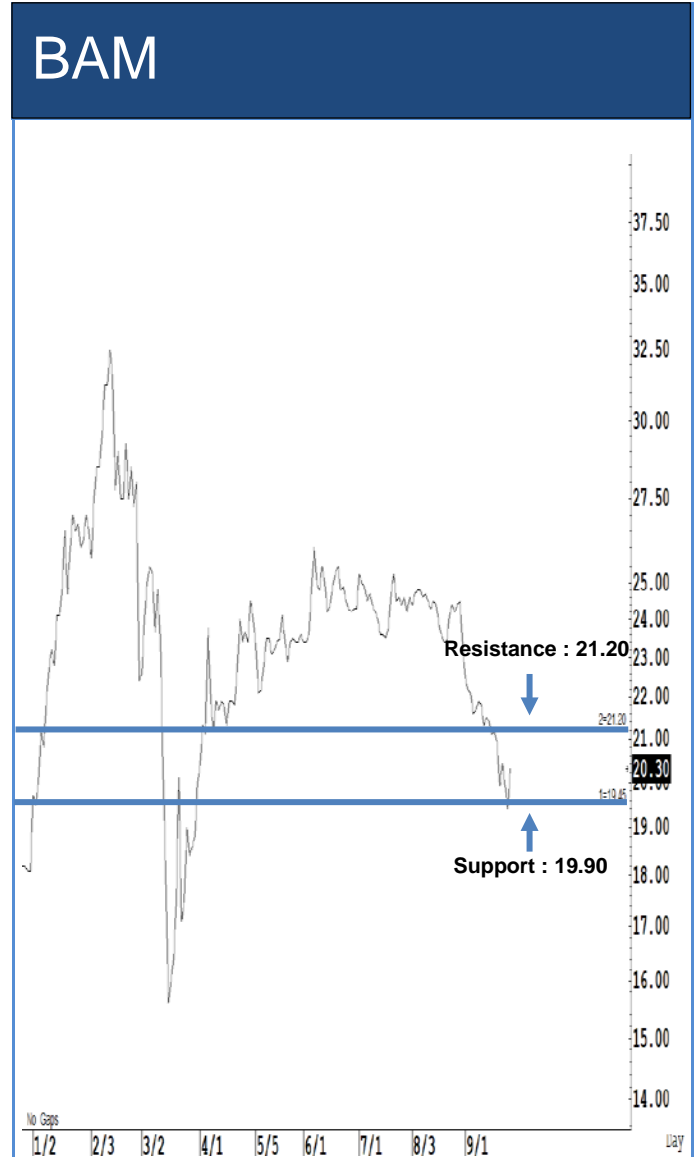
Saravut Tachochavalit, Analyst  
 TEL : +66 (2) 088 9999 Ext. 9754  
 EMAIL : [Saravut.ta@rhbgroupp.com](mailto:Saravut.ta@rhbgroupp.com)

# Trading Stocks



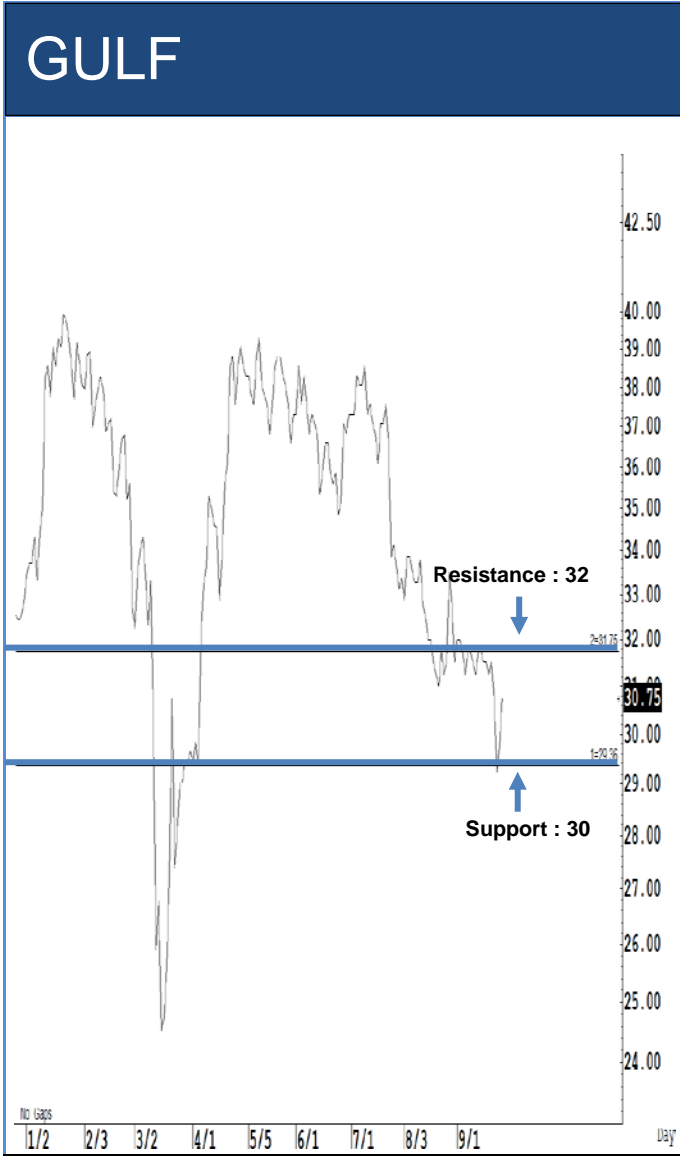
Source: RHB, Bloomberg

ระยะสั้นแกว่งในกรอบ **sideway** หรือในกรอบระหว่าง 57-61 บาท แนะนำ ลงซื้อ ขึ้นขายในกรอบดังกล่าว ส่วนจุดตัดขาดทุนจะอยู่ที่ 56.50 บาท



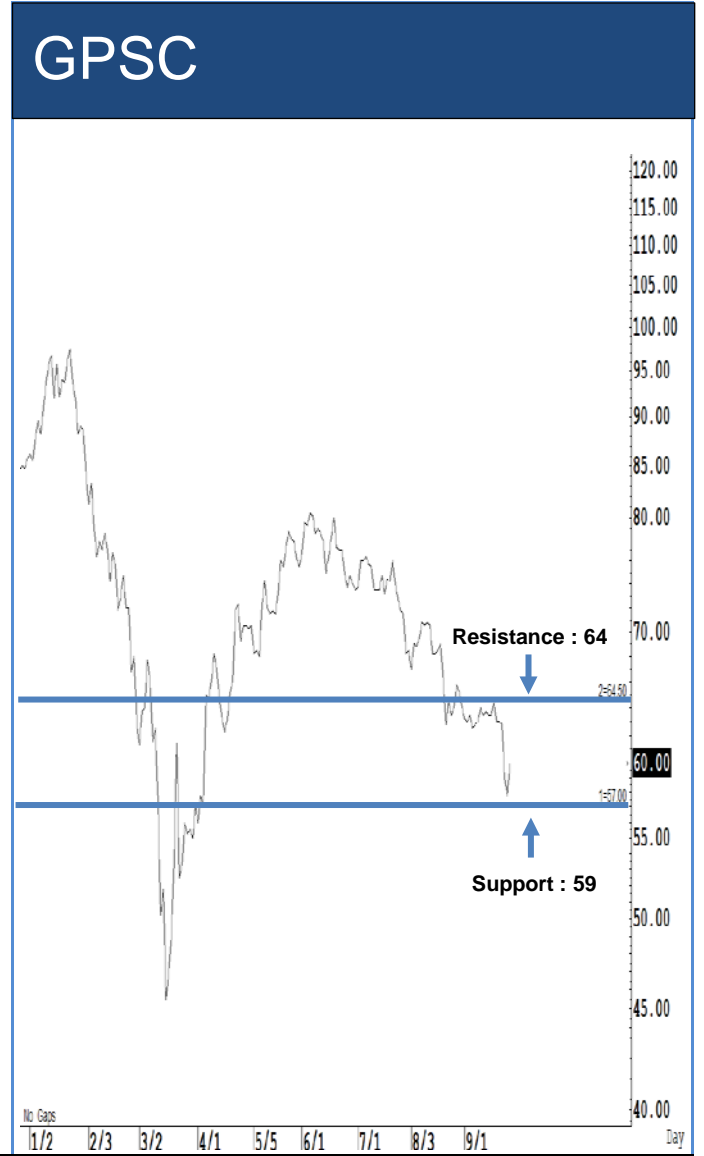
Source: RHB, Bloomberg

ระยะสั้นแกว่งในกรอบ **sideway** หรือในกรอบระหว่าง 19.90-21.20 บาท แนะนำ ลงซื้อ ขึ้นขายในกรอบดังกล่าว ส่วนจุดตัดขาดทุนจะอยู่ที่ 19.80 บาท



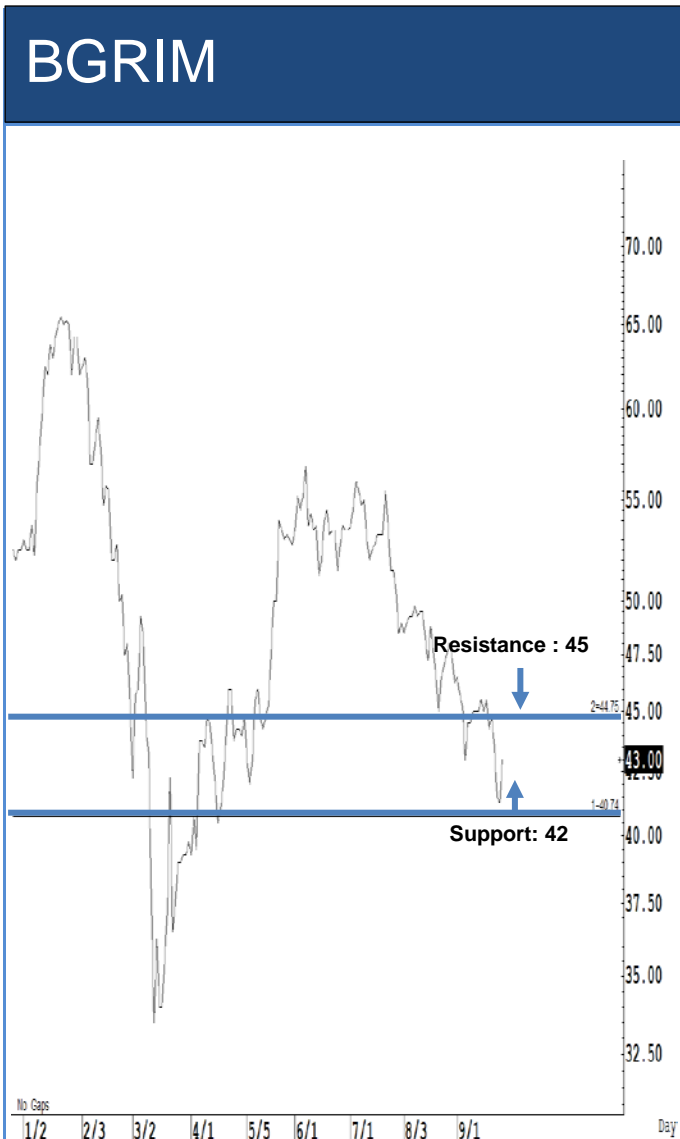
Source: RHB, Bloomberg

ระยะสั้นแกว่งในกรอบ **sideway** หรือในกรอบระหว่าง 30-32 บาท แนะนำ ลงซื้อ ขึ้นขายในกรอบดังกล่าว ส่วนจุดตัดขาดทุนจะอยู่ที่ 29.50 บาท



Source: RHB, Bloomberg

ระยะสั้นแกว่งในกรอบ **sideway** หรือในกรอบระหว่าง 59-64 บาท แนะนำ ลงซื้อ ขึ้นขายในกรอบดังกล่าว ส่วนจุดตัดขาดทุนจะอยู่ที่ 58.50 บาท



Source: RHB, Bloomberg

Source: RHB, Bloomberg

ระยะสั้นแกว่งในกรอบ **sideway** หรือในกรอบระหว่าง **42-45** บาท แนะนำ ลงซื้อ ขึ้นขายในกรอบดังกล่าว ส่วนจุดตัดขาดทุนจะอยู่ที่ **41.50** บาท

ระยะสั้นแกว่งในกรอบ **sideway** หรือในกรอบระหว่าง **39-42** บาทแนะนำ ลงซื้อ ขึ้นขายในกรอบดังกล่าว ส่วนจุดตัดขาดทุนจะอยู่ที่ **38.50** บาท

## Key Stock News (ที่มา: ข่าวหุ้น)

DIF ตื่นข่าวทุทเทขาย ลดสัดส่วนเหลือ 20% ยันไม่กระทบพื้นฐาน/ยี่ห้อ 6.6% เป้า 16.23 บาท

กองทุนรวมโครงสร้างพื้นฐานโทรคมนาคม ดิจิทัล (DIF) ปิดตลาดราคาร่วง 4.17% จับตา TRUE อาจเตรียมขายหน่วยลงทุนออกมาเพิ่ม จากเมื่อเดือน มิ.ย. 63 ขายไปแล้ว 2.82% คงเหลือ 26.08% นักวิเคราะห์เผยมีความเป็นไปได้ที่ทุทเท จะขายอีก 6%, จากที่เคยแจ้งว่าจะถือหน่วยลงทุนใน DIF สัดส่วนไม่ต่ำกว่า 20% เผยช่วงสั้นราคาผันผวน แต่ไม่กระทบพื้นฐาน เงินปันผลสูง 6.6% เป้าหมาย 16.23 บาท

'เสี่ยป๋อง' เข้ารับ 1,200 จุด โรงไฟฟ้า-อาหารนำข้อป

"เสี่ยป๋อง-วัชรระ แก้วสว่าง" นักลงทุนรายใหญ่ ชี้ดัชนีบริเวณ 1,200 จุด นำซื้อ พร้อมฟันธง! จะไม่หลุด 1,150 จุด มองหุ้นโรงไฟฟ้า อาหาร นำสนใจ เช่นเดียวกับ "บอย ท่าพระจันทร์" ที่มีมุมมองเหมือนกับเสี่ยป๋อง ด้าน "กัณชรา ลดาวัลย์ ณ อยุธยา" แนะนำหุ้นร่วงให้ทยอยซื้อ และให้สะสมทองคำ เหตุแนวโน้มราคาจะกลับมาขึ้นอีก

'พินันชา' เปิดศึกศกาลัย ตั้งโต๊ะเทรนด์เดอร์หุ้น MK

"พินันชา" ประกาศตั้งโต๊ะเทรนด์เดอร์หุ้น MK ทั้งหมด 892.57 ล้านหุ้น หรือคิดเป็น 81.2% ในราคาหุ้นละ 3.10 บาท คิดเป็นมูลค่ากว่า 2,766.99 ล้านบาท จากปัจจุบันถือหุ้นอยู่ 18.8% ฟาก "ประทีป ตั้งมติธรรม" ปิดตอบขายหุ้น MK ที่ถืออยู่ 16.24% หรือไม่ หลังเคยผิดหวังเทรนด์เดอร์ MK ไม่สำเร็จเมื่อปี 61

AOT โชว์ SAT-1 คืบ 95% ผู้โดยสารหด 30 ล้านคน

AOT โชว์ความคืบหน้างานสร้างอาคารเทียบเครื่องบิน SAT-1 สุวรรณภูมิ ล่าสุดทำได้ 95.23% คาดทดลองรวมระบบทั้งหมดแล้วเสร็จเม.ย. 65 ยอมรับโควิด-19 กระทบงานเฟส 2 ดิเลย์ ฟากท่าอากาศยานสุวรรณภูมิรายงานตัวเลข 11 เดือนปีงบประมาณ 63 มีผู้โดยสาร 30.1 ล้านคน ลดลงเกือบ 50% และมีเที่ยวบินรวมกว่า 2 แสนเที่ยวบิน ลดลง 42.18%

'บักตู' มั่นตั้งขุนคลัง ชื้อ 3 ตัวเต็งไม่ขอรับ

"ประยุทธ์" ขอสรุปหน้าเฉลยรายชื่อ "รวม.คลัง" คนใหม่ สเปกต้องใจถึง เข้มแข็ง ส่วน 3 ตัวเต็ง ประสงค์, อาคม และกรรณทิ ยังไม่ใช่ ติดปัญหาครอบครัว เผยหากหาไม่ได้จริงๆ ก็ต้องทำงานช่วยกันไป ยืนยันปรับครม.มีเพียงตำแหน่งเดียวเท่านั้น

GPSC จ่อยื่นไฟฟ้าก๊าซพม่าเร็วขึ้น จับมือม.สุรนารีลุยโปรเจกต์พลังงานอัจฉริยะ

"GPSC" เตรียมประกาศแผนเดินหน้าธุรกิจไฟฟ้า หลัง PTT ปรับโครงสร้างธุรกิจ จ่อยื่นโครงการโรงไฟฟ้าก๊าซที่เมียนมา 600 เมกะวัตต์ในเร็ววันนี้ พร้อมสรุปแผนยื่น LNG Shipper ภายในไตรมาส 4/63 ล่าสุดจับมือ "ม.สุรนารี" ลุยโปรเจกต์พลังงานอัจฉริยะ ผุดโซลาร์ฯ 6 เมกะวัตต์ มูลค่า 150 ล้านบาท

วันสุดท้ายซื้อ PTT ได้รับปันผล ก่อนขึ้นเครื่องหมาย XD ฟุ่งนี้

โอกาสทองวันสุดท้าย ซื้อหุ้น PTT ได้รับเงินปันผลหุ้นละ 0.18 บาท ก่อนขึ้น XD วันพรุ่งนี้ โบรกฯ แนะนำ "ซื้อ" อัพราคาเป้าหมายใหม่ 42 บาท/หุ้น คาดแนวโน้มผลประกอบการครึ่งปีหลังฟื้นตัว

ADVANC เปิดตัวหนังสือ 'ธรรมดาที่ไม่ธรรมดา' ในโอกาสครบรอบ 30 ปี

ADVANC เปิดตัวหนังสือ "30 ปี เอไอเอส ธรรมดาที่ไม่ธรรมดา" ในโอกาสเฉลิมฉลองครบรอบ 30 ปีแห่งการดำเนินธุรกิจ เปิดเส้นทางผู้นำเทคโนโลยี พลิกโฉมการสื่อสารไทย ตลอด 3 ทศวรรษ ผ่านปลายปากกาของซีอีโอ "สมชัย เลิศสุทธวงศ์"

กสทช.ร่วมมือ TRUE-CPALL ต่อยอดพัฒนาระบบ 'แทนบัตร'

"กสทช." ผัน TRUE-CPALL ต่อยอดพัฒนาระบบ Mobile ID 'แทนบัตร' ทดสอบทดลองในระยะ Sandbox คาดเปิดให้ประชาชนทดลองใช้งานได้ในช่วงไตรมาส 1/64

TVD ชู 4 กลยุทธ์หนุนบครั้งหลัง ออกแคมเปญร่วมกับแพลตฟอร์มออนไลน์

TVD แยมทิศทางผลการดำเนินงานครึ่งปีหลังฟื้นตัวต่อเนื่องจากครึ่งแรก หลังกำลังซื้อปรับตัวสูงขึ้น-จัดกิจกรรมทางการตลาดร่วมกับแพลตฟอร์มออนไลน์ต่างๆ พร้อมแยกกลยุทธ์หลักผ่าน 4 ช่องทาง "TV-Online-Call Center-Catalogue"

CPF หนุนรายย่อย-SMEs ลงทุนธุรกิจแฟรนไชส์ ร้านห้าดาว-สตาร์คอฟฟี่

"ซีพีเอฟ" เปิดโอกาสผู้ประกอบการรายย่อยและเอสเอ็มอีเป็นเจ้าของธุรกิจ ในลักษณะแฟรนไชส์ธุรกิจห้าดาว หรือ FIVE STAR และ Star coffee ร่วมขับเคลื่อนเศรษฐกิจและแก้ปัญหาการว่างงานจากผลกระทบโควิด-19

SPALI กวาดพีเซล 2.3 พันล้าน ปิดขายศุภาลัยพรีเมียร์สรีพระยา

"ศุภาลัย" ปลื้มปิดการขายโครงการศุภาลัยพรีเมียร์ สรีพระยา-สามย่าน กวาดยอดขายรวม 2,300 ล้านบาท หลังลูกค้าสนใจแห่จองลั่นหลาม ฟาก LH คาดไตรมาส 3/2563 ไทยยอดขาย 8,000 ล้านบาท เพิ่มขึ้น 43% โบรกฯเชียร์ "ซื้อ" เป้าราคา 8.20 บาท

NWR มั่นใจปีนี้พลิกมีกำไร รายได้ทั้งปีโต 20% ต้นแบ็กล็อก 3.6 หมื่นล้าน

"NWR" ส่งซิกผลงานครึ่งปีหลังดีกว่าครึ่งปีแรก มั่นใจปีนี้พลิกมีกำไร-รายได้เข้าเป้าโต 20% หลังต้นแบ็กล็อก 36,000 ล้านบาท บุกครึ่งปีหลัง 25% เล็งประมูณงใหม่ 55,000 ล้านบาท คาดได้งาน 5-10% หนุนการเติบโตในอนาคต

GUNKUL วางเป้ากำไร 70 ล้าน/ปี สร้างอาคาร-โซลาร์ฟู้ทอปให้เทสโก้ โลตัส

"กันกุล อินุพินิท กรุ๊ป" บริษัทย่อย GUNKUL โชว์ผลงานก่อสร้างอาคารให้เข้า และติดตั้งโซลาร์ฟู้ทอปให้เทสโก้ โลตัส สาขาสมุทรปราการ และสาขาบางกะดี สัญญาเช่า 20 ปี "เคอชชา" ตั้งเป้าภายใน 9 เดือน จะเปิดให้บริการกว่า 5 สาขา คาดสร้างกำไรให้ GUNKUL ไม่น้อยกว่า 70 ล้านบาท/ปี

หุ้นบริษัทชิปรายใหญ่สุดของจีนดึงแรง สหรัฐจำกัดการส่งออกสินค้าให้บริษัท

หุ้น SMIC ซึ่งเป็นบริษัทชิปรายใหญ่สุดของจีนปรับตัวลงต่ำสุดในรอบ 4 ปี ในตลาดฮ่องกงเมื่อวานนี้ หลังจากสหรัฐจำกัดการส่งออกสินค้าให้แก่บริษัท แม้สหรัฐไม่ได้ขึ้นบัญชีดำ SMIC แต่คำสั่งที่ออกมาทำให้มีความตึงเครียดมากขึ้นระหว่างจีนและสหรัฐ ขณะเดียวกัน ผู้พิพากษาขยับบังคับคำสั่งคณะบริหารที่เตรียมห้ามแอปเปิลและกูเกิล ดาวนโหลดแอปติดต่อง

ตลท.เตรียมเปิดซื้อขาย DW อ้างอิงดัชนี S&P 500 ปลายเดือนก.ย.นี้

ตลาดหลักทรัพย์ฯ เพิ่มผลิตภัณฑ์เชื่อมโยงต่างประเทศ เปิดซื้อขาย DW อ้างอิงดัชนี S&P 500 ซึ่งเป็นดัชนีราคาหุ้นของบริษัทขนาดใหญ่ในสหรัฐอเมริกา 500 บริษัท ออกโดย บล. แมคควอรี และบล. เจพีมอร์แกน เริ่มซื้อขายปลายก.ย.นี้

คลังวิจัยชี้ Q3 ฟื้น ท่องเที่ยวเริ่มซบเซา รับคลายล็อกดาวน์

คลังมองเศรษฐกิจไทยไตรมาส 3 ขยายตัวดีขึ้นจากไตรมาส 2 ที่ขยายตัวติดลบ 12.2% ส่งออกเริ่มมีทิศทางที่ดีขึ้น ท่องเที่ยวแนวโน้มฟื้นตัว หลังรัฐบาลผ่อนคลายเป็นต่างชาติเข้ามาท่องเที่ยวในประเทศ เป็นสัญญาณบวกต่อเศรษฐกิจไทย

แนะลงทุนสินทรัพย์ดิจิทัล 5% รับภาวะศก.ถดถอยช่วงโควิด

"ทรินิตี้" ร่วมงาน FUTURE IS NOW! จัดโดย Bitkub ตั้งเป้านำลูกค้า 1,000 บัญชีสู่การลงทุนสินทรัพย์ดิจิทัล แนะนำพอร์ตด้วย New Normal ลงทุนสินทรัพย์ดิจิทัล 1-5% รับภาวะเศรษฐกิจถดถอยจากวิกฤติโควิด-19

AMANAH บัดข่าว ออมสินซื้อหุ้น ไอแบงก์ไม่ขาย

"อะมานะฮ์ ลิสซิง" บัดข่าวออมสินซื้อหุ้น ยืนยันไม่ได้รับการติดต่อหรือเจรจา ด้านโบรกฯ มองโอกาสเป็นไปได้ต่ำ เนื่องจากผลดำเนินงานลิสซิงดีเป็นบวกต่อแบงก์ และหากจะขายต้องตั้งราคาสูง ออมสินรับไม่ไหว

ธปท.จ้เร่งปรับโครงสร้างศก. ลดความเหลื่อมล้ำ เน้นกระจายรายได้สู่ตจว.

แบงก์ชาติ ย้ำ ไทยควรเร่งปฏิรูปโครงสร้างเศรษฐกิจอย่างเร่งด่วน เพื่อขีดความสามารถในการแข่งขัน-ลดความเหลื่อมล้ำ เน้นกระจายรายได้ไปสู่ต่างจังหวัด

SCBAM มองบวกเฮลท์แคร์ บันผล SCBGHC ที่ 0.3279 บ.

บลจ.ไทยพาณิชย์ (SCBAM) มองบวกกองทุนเฮลท์แคร์ เป็นกลุ่มที่น่าสนใจลงทุน มีโอกาสรับผลตอบแทนดีระยะยาว พร้อมจ่ายปันผลกองทุน SCBGHC ในอัตรา 0.3279 บาทต่อหน่วย

**ข้อมูลธุรกรรมขายชอร์ต (Short Sales)**

	<b>Symbol</b> (28 Sep'20)	<b>Volume (Shares)</b>	<b>Value (Baht)</b>	<b>% Short Sale Volume Comparing with Main Board</b>	<b>% Short Sale Value Comparing with Main Board</b>
1	AOT	2,439,300	142,181,825.00	11.86	11.85
2	CPF	2,695,400	76,080,850.00	7.24	7.23
3	KBANK-R	582,900	45,981,225.00	3.76	3.78
4	MINT	2,214,500	45,126,760.00	5.21	5.17
5	AOT-R	547,500	31,849,300.00	2.66	2.66
6	BBL	314,300	31,152,900.00	3.27	3.28
7	GULF	898,700	27,784,375.00	3.08	3.09
8	PTTEP-R	311,400	25,032,375.00	3.78	3.77
9	GULF-R	802,300	24,795,675.00	2.75	2.76
10	SCB-R	331,300	21,784,325.00	2.44	2.43
11	CBG	179,200	21,672,050.00	4.04	4.04
12	HANA-R	430,200	19,289,850.00	4.98	4.98
13	MINT-R	927,400	19,139,120.00	2.18	2.19
14	JAS	6,368,000	18,470,064.00	11.52	11.53
15	CBG-R	150,000	18,056,400.00	3.38	3.37
16	PTTGC	400,000	15,925,000.00	4.15	4.15
17	SCB	212,100	13,949,625.00	1.56	1.55
18	HMPRO	935,100	13,415,440.00	5.26	5.26
19	GLOBAL	674,000	13,387,240.00	6.22	6.19
20	DTAC-R	382,800	12,623,350.00	3.91	3.91
21	CPF-R	400,000	11,225,000.00	1.07	1.07
22	KTC	304,200	10,570,950.00	6.19	6.18
23	IRPC-R	4,688,400	9,197,396.00	4.06	4.04
24	CPALL	150,400	9,136,800.00	1.1	1.1
25	JAS-R	3,097,100	8,928,924.00	5.6	5.57
26	TOP-R	271,800	8,901,450.00	2.71	2.7
27	KBANK	113,100	8,813,850.00	0.73	0.72
28	GLOBAL-R	426,400	8,412,710.00	3.94	3.89
29	BANPU-R	1,425,000	8,231,275.00	6.11	6.09
30	BBL-R	77,000	7,590,300.00	0.8	0.8
31	TOP	197,200	6,507,600.00	1.96	1.97
32	RATCH	122,100	6,227,100.00	4.26	4.28
33	BH	58,500	6,131,100.00	5.13	5.14
34	PRM-R	664,600	6,047,860.00	3.6	3.6
35	GPSC-R	97,400	5,824,525.00	1.13	1.13
36	AMATA-R	443,000	5,731,600.00	9.28	9.27
37	BGRIM	126,600	5,405,650.00	1.69	1.69
38	IRPC	2,453,100	4,847,138.00	2.12	2.13
39	TMB-R	5,213,800	4,752,033.00	2.18	2.17
40	SAWAD	90,000	4,545,000.00	1.08	1.09
41	MAJOR-R	266,200	4,145,350.00	5.78	5.78
42	GPSC	65,800	3,931,225.00	0.76	0.76
43	AWC-R	993,400	3,715,630.00	6.81	6.81
44	INTUCH	62,900	3,317,975.00	0.83	0.83
45	KCE	101,600	3,225,600.00	0.89	0.89
46	DELTA	20,000	2,980,000.00	0.6	0.59

Source: SETSMART



## ข้อมูลแบบรายงานการเปลี่ยนแปลงการถือหลักทรัพย์และสัญญาซื้อขายล่วงหน้าของผู้บริหาร (แบบ 59)

ชื่อบริษัท	ชื่อผู้บริหาร	ประเภทหลักทรัพย์	วันที่ได้มา/ จำหน่าย	จำนวน	ราคา	วิธีการได้มา/ จำหน่าย
BLA	หม่อมหลวง จิระเศรษฐ ศุขสวัสดิ์	หุ้นสามัญ	25/09/2563	57,800	17.3	ซื้อ
BKI	นาย ชัย ไสภณพนิต	หุ้นสามัญ	25/09/2563	40,000	282	ขาย
GULF	นาง รวีพร คูหิรัญ	หุ้นสามัญ	24/09/2563	1,727	30	ซื้อ
CCET	นาย เว่ย จ้าว หวัง	หุ้นสามัญ	25/09/2563	300,000	2.5	ขาย
CCET	นาย เว่ย จ้าว หวัง	หุ้นสามัญ	28/09/2563	1,500,000	2.38	ขาย
COMAN	นาย อุทัย วงเวียน	หุ้นสามัญ	28/09/2563	2,800	2.42	ขาย
CPF	นาย ศุภชัย เจียรนนท์	หุ้นสามัญ	25/09/2563	3,000	27.49	ซื้อ
SUN	นาย วรพงศ์ นันทากิวัฒน์	หุ้นสามัญ	25/09/2563	50,000	2.74	ซื้อ
CPN	นางสาว วลัยยา จิราธิวัฒน์	หุ้นสามัญ	24/09/2563	40,000	41.75	ซื้อ
ECL	นาย ประภากร วีระพงษ์	หุ้นสามัญ	25/09/2563	100,000	0.84	ขาย
PLANET	นาย วิชัย เล่าห์มาศวนิช	หุ้นสามัญ	28/09/2563	50,000	1.37	ขาย
MTC	นาย สงกรานต์ เขี่ยมกาย	หุ้นสามัญ	28/09/2563	3,300	51.5	ซื้อ
MINT	นาย โกสิน ฉันทิกุล	หุ้นสามัญ	28/09/2563	32,000	20.3	ขาย
RJH	นาย จรุงศักดิ์ ศรีโกชน์สมบูรณ์	หุ้นสามัญ	25/09/2563	10,000	22.25	ขาย
RJH	นาย วชิระ วุฒิกุลประพันธ์	หุ้นสามัญ	28/09/2563	1,300	22.5	ขาย
SITHAI	นาย พงษ์ศักดิ์ กันติริตนาวงศ์	หุ้นสามัญ	25/09/2563	23,500	0.52	ซื้อ
SSP	นางสาว ธันฐภรณ์ ไกรพิสิทธิ์กุล	หุ้นสามัญ	25/09/2563	210,000	7	ซื้อ
IVL	นาย ระเฑียร ศรีมงคล	หุ้นสามัญ	25/09/2563	50,000	21.1	ซื้อ
EP	นาย ยุทธ ชินสุภักกุล	หุ้นสามัญ	25/09/2563	70,000	3.7	ซื้อ
M	นาง ยุพิน ธีระโกเมน	หุ้นสามัญ	25/09/2563	164,087,977	-	โอน

Source: [www.sec.or.th](http://www.sec.or.th)



**ข้อมูลแบบรายงานการเปลี่ยนแปลงการถือหลักทรัพย์และสัญญาซื้อขายล่วงหน้าของผู้บริหาร (แบบ 59) (ต่อ)**

ชื่อบริษัท	ชื่อผู้บริหาร	ประเภทหลักทรัพย์	วันที่ได้มา/ จำหน่าย	จำนวน	ราคา	วิธีการได้มา/ จำหน่าย
APP	นาง ชวิญใจ วิริยะสุมน	หุ้นสามัญ	25/09/2563	17,000	2.64	ขาย
APP	นาง ชวิญใจ วิริยะสุมน	หุ้นสามัญ	25/09/2563	30,000	2.66	ขาย
HANA	นาย วิงเกิง เซาว์	หุ้นสามัญ	28/09/2563	20,000	45	ขาย

Source: [www.sec.or.th](http://www.sec.or.th)

แบบรายงานการได้มาหรือจำหน่ายหลักทรัพย์ของกิจการ (แบบ 246-2)  
(Corporate Share Trade)

หลักทรัพย์	ชื่อผู้ได้มา/จำหน่าย	วิธีการ	ประเภท หลักทรัพย์	% ก่อน ได้มา/ จำหน่าย	% ได้มา/ จำหน่าย	% หลัง ได้มา/ จำหน่าย	วันที่ได้มา/ จำหน่าย
M	นาง อัมพร หาญจิตต์เกษม	ได้มา	หุ้น	0.039	8.9093	8.9484	25/09/2563
BBL	สำนักงานประกันสังคม	จำหน่าย	หุ้น	5.0001	0.0021	4.9979	24/09/2563

Source: [www.sec.or.th](http://www.sec.or.th)

กำหนดการประชุมคณะกรรมการนโยบายการเงิน (กนง.) ประจำปี 2563

ครั้งที่	วันประชุม กนง.	วันเผยแพร่รายงานนโยบายการเงิน
1/2563	พุธที่ 5 กุมภาพันธ์ 2563	
2/2563	พุธที่ 25 มีนาคม 2563	พุธที่ 8 เมษายน 2563
3/2563	พุธที่ 20 พฤษภาคม 2563	
4/2563	พุธที่ 24 มิถุนายน 2563	พุธที่ 8 กรกฎาคม 2563
5/2563	พุธที่ 5 สิงหาคม 2563	
6/2563	พุธที่ 23 กันยายน 2563	พุธที่ 7 ตุลาคม 2563

## RHB Guide to Investment Ratings

- Buy:** Share price may exceed 10% over the next 12 months  
**Trading Buy:** Share price may exceed 15% over the next 3 months, however longer-term outlook remains uncertain  
**Neutral:** Share price may fall within the range of +/- 10% over the next 12 months  
**Take Profit:** Target price has been attained. Look to accumulate at lower levels  
**Sell:** Share price may fall by more than 10% over the next 12 months  
**Not Rated:** Stock is not within regular research coverage

## Investment Research Disclaimers

RHB has issued this report for information purposes only. This report is intended for circulation amongst RHB and its affiliates' clients generally or such persons as may be deemed eligible by RHB to receive this report and does not have regard to the specific investment objectives, financial situation and the particular needs of any specific person who may receive this report. This report is not intended, and should not under any circumstances be construed as, an offer or a solicitation of an offer to buy or sell the securities referred to herein or any related financial instruments.

This report may further consist of, whether in whole or in part, summaries, research, compilations, extracts or analysis that has been prepared by RHB's strategic, joint venture and/or business partners. No representation or warranty (express or implied) is given as to the accuracy or completeness of such information and accordingly investors should make their own informed decisions before relying on the same.

This report is not directed to, or intended for distribution to or use by, any person or entity who is a citizen or resident of or located in any locality, state, country or other jurisdiction where such distribution, publication, availability or use would be contrary to the applicable laws or regulations. By accepting this report, the recipient hereof (i) represents and warrants that it is lawfully able to receive this document under the laws and regulations of the jurisdiction in which it is located or other applicable laws and (ii) acknowledges and agrees to be bound by the limitations contained herein. Any failure to comply with these limitations may constitute a violation of applicable laws.

All the information contained herein is based upon publicly available information and has been obtained from sources that RHB believes to be reliable and correct at the time of issue of this report. However, such sources have not been independently verified by RHB and/or its affiliates and this report does not purport to contain all information that a prospective investor may require. The opinions expressed herein are RHB's present opinions only and are subject to change without prior notice. RHB is not under any obligation to update or keep current the information and opinions expressed herein or to provide the recipient with access to any additional information. Consequently, RHB does not guarantee, represent or warrant, expressly or impliedly, as to the adequacy, accuracy, reliability, fairness or completeness of the information and opinion contained in this report. Neither RHB (including its officers, directors, associates, connected parties, and/or employees) nor does any of its agents accept any liability for any direct, indirect or consequential losses, loss of profits and/or damages that may arise from the use or reliance of this research report and/or further communications given in relation to this report. Any such responsibility or liability is hereby expressly disclaimed.

Whilst every effort is made to ensure that statement of facts made in this report are accurate, all estimates, projections, forecasts, expressions of opinion and other subjective judgments contained in this report are based on assumptions considered to be reasonable and must not be construed as a representation that the matters referred to therein will occur. Different assumptions by RHB or any other source may yield substantially different results and recommendations contained on one type of research product may differ from recommendations contained in other types of research. The performance of currencies may affect the value of, or income from, the securities or any other financial instruments referenced in this report. Holders of depositary receipts backed by the securities discussed in this report assume currency risk. Past performance is not a guide to future performance. Income from investments may fluctuate. The price or value of the investments to which this report relates, either directly or indirectly, may fall or rise against the interest of investors.

This report does not purport to be comprehensive or to contain all the information that a prospective investor may need in order to make an investment decision. The recipient of this report is making its own independent assessment and decisions regarding any securities or financial instruments referenced herein. Any investment discussed or recommended in this report may be unsuitable for an investor depending on the investor's specific investment objectives and financial position. The material in this report is general information intended for recipients who understand the risks of investing in financial instruments. This report does not take into account whether an investment or course of action and any associated risks are suitable for the recipient. Any recommendations contained in this report must therefore not be relied upon as investment advice based on the recipient's personal circumstances. Investors should make their own independent evaluation of the information contained herein, consider their own investment objective, financial situation and particular needs and seek their own financial, business, legal, tax and other advice regarding the appropriateness of investing in any securities or the investment strategies discussed or recommended in this report.

This report may contain forward-looking statements which are often but not always identified by the use of words such as "believe", "estimate", "intend" and "expect" and statements that an event or result "may", "will" or "might" occur or be achieved and other similar expressions. Such forward-looking statements are based on assumptions made and information currently available to RHB and are subject to known and unknown risks, uncertainties

and other factors which may cause the actual results, performance or achievement to be materially different from any future results, performance or achievement, expressed or implied by such forward-looking statements. Caution should be taken with respect to such statements and recipients of this report should not place undue reliance on any such forward-looking statements. RHB expressly disclaims any obligation to update or revise any forward-looking statements, whether as a result of new information, future events or circumstances after the date of this publication or to reflect the occurrence of unanticipated event

The use of any website to access this report electronically is done at the recipient's own risk, and it is the recipient's sole responsibility to take precautions to ensure that it is free from viruses or other items of a destructive nature. This report may also provide the addresses of, or contain hyperlinks to, websites. RHB takes no responsibility for the content contained therein. Such addresses or hyperlinks (including addresses or hyperlinks to RHB own website material) are provided solely for the recipient's convenience. The information and the content of the linked site do not in any way form part of this report. Accessing such website or following such link through the report or RHB website shall be at the recipient's own risk.

This report may contain information obtained from third parties. Third party content providers do not guarantee the accuracy, completeness, timeliness or availability of any information and are not responsible for any errors or omissions (negligent or otherwise), regardless of the cause, or for the results obtained from the use of such content. Third party content providers give no express or implied warranties, including, but not limited to, any warranties of merchantability or fitness for a particular purpose or use. Third party content providers shall not be liable for any direct, indirect, incidental, exemplary, compensatory, punitive, special or consequential damages, costs, expenses, legal fees, or losses (including lost income or profits and opportunity costs) in connection with any use of their content.

The research analysts responsible for the production of this report hereby certifies that the views expressed herein accurately and exclusively reflect his or her personal views and opinions about any and all of the issuers or securities analysed in this report and were prepared independently and autonomously. The research analysts that authored this report are precluded by RHB in all circumstances from trading in the securities or other financial instruments referenced in the report, or from having an interest in the company(ies) that they cover.

The contents of this report is strictly confidential and may not be copied, reproduced, published, distributed, transmitted or passed, in whole or in part, to any other person without the prior express written consent of RHB and/or its affiliates. This report has been delivered to RHB and its affiliates' clients for information purposes only and upon the express understanding that such parties will use it only for the purposes set forth above. By electing to view or accepting a copy of this report, the recipients have agreed that they will not print, copy, videotape, record, hyperlink, download, or otherwise attempt to reproduce or re-transmit (in any form including hard copy or electronic distribution format) the contents of this report. RHB and/or its affiliates accepts no liability whatsoever for the actions of third parties in this respect.

The contents of this report are subject to copyright. Please refer to Restrictions on Distribution below for information regarding the distributors of this report. Recipients must not reproduce or disseminate any content or findings of this report without the express permission of RHB and the distributors.

The securities mentioned in this publication may not be eligible for sale in some states or countries or certain categories of investors. The recipient of this report should have regard to the laws of the recipient's place of domicile when contemplating transactions in the securities or other financial instruments referred to herein. The securities discussed in this report may not have been registered in such jurisdiction. Without prejudice to the foregoing, the recipient is to note that additional disclaimers, warnings or qualifications may apply based on geographical location of the person or entity receiving this report.

The term "RHB" shall denote, where appropriate, the relevant entity distributing or disseminating the report in the particular jurisdiction referenced below, or, in every other case, RHB Investment Bank Berhad and its affiliates, subsidiaries and related companies.

## **RESTRICTIONS ON DISTRIBUTION**

### **Malaysia**

This report is issued and distributed in Malaysia by RHB Investment Bank Bhd. The views and opinions in this report are our own as of the date hereof and is subject to change. If the Financial Services and Markets Act of the United Kingdom or the rules of the Financial Conduct Authority apply to a recipient, our obligations owed to such recipient therein are unaffected. RHB Investment Bank Bhd has no obligation to update its opinion or the information in this report.

### **Thailand**

This report is issued and distributed in the Kingdom of Thailand by RHB Securities (Thailand) PCL, a licensed securities company that is authorised by the Ministry of Finance, regulated by the Securities and Exchange Commission of Thailand and is a member of the Stock Exchange of Thailand. The Thai Institute of Directors Association has disclosed the Corporate Governance Report of Thai Listed Companies made pursuant to the policy of the Securities and Exchange Commission of Thailand. RHB Securities (Thailand) PCL does not endorse, confirm nor certify the result of the Corporate Governance Report of Thai Listed Companies.

## Indonesia

This report is issued and distributed in Indonesia by PT RHB Sekuritas Indonesia. This research does not constitute an offering document and it should not be construed as an offer of securities in Indonesia. Any securities offered or sold, directly or indirectly, in Indonesia or to any Indonesian citizen or corporation (wherever located) or to any Indonesian resident in a manner which constitutes a public offering under Indonesian laws and regulations must comply with the prevailing Indonesian laws and regulations.

## Singapore

This report is issued and distributed in Singapore by RHB Bank Berhad (Singapore branch) which is a holder of a full bank licence and an exempt capital markets services licence and financial adviser regulated by the Monetary Authority of Singapore. RHB Bank Berhad (Singapore branch) may distribute reports produced by its respective foreign entities, affiliates or other foreign research houses pursuant to an arrangement under Regulation 32C of the Financial Advisers Regulations. Where the report is distributed in Singapore to a person who is not an Accredited Investor, Expert Investor or an Institutional Investor, RHB Bank Berhad (Singapore branch) accepts legal responsibility for the contents of the report to such persons only to the extent required by law. Singapore recipients should contact RHB Bank Berhad (Singapore branch) in respect of any matter arising from or in connection with the report.

## United States

This report was prepared by RHB is meant for distribution solely and directly to "major" U.S. institutional investors as defined under, and pursuant to, the requirements of Rule 15a-6 under the U.S. Securities and Exchange Act of 1934, as amended (the "Exchange Act") via a registered U.S. broker-dealer as appointed by RHB from time to time. Accordingly, any access to this report via Bursa Marketplace or any other Electronic Services Provider is not intended for any party other than "major" US institutional investors (via a registered U.S broker-dealer), nor shall be deemed as solicitation by RHB in any manner. RHB is not registered as a broker-dealer in the United States and currently has not appointed a U.S. broker-dealer. Additionally, RHB does not offer brokerage services to U.S. persons. Any order for the purchase or sale of all securities discussed herein must be placed with and through a registered U.S. broker-dealer as appointed by RHB from time to time as required by the Exchange Act Rule 15a-6. For avoidance of doubt, RHB reiterates that it has not appointed any U.S. broker-dealer during the issuance of this report. This report is confidential and not intended for distribution to, or use by, persons other than the recipient and its employees, agents and advisors, as applicable. Additionally, where research is distributed via Electronic Service Provider, the analysts whose names appear in this report are not registered or qualified as research analysts in the United States and are not associated persons of any registered U.S. broker-dealer as appointed by RHB from time to time and therefore may not be subject to any applicable restrictions under Financial Industry Regulatory Authority ("FINRA") rules on communications with a subject company, public appearances and personal trading. Investing in any non-U.S. securities or related financial instruments discussed in this research report may present certain risks. The securities of non-U.S. issuers may not be registered with, or be subject to the regulations of, the U.S. Securities and Exchange Commission. Information on non-U.S. securities or related financial instruments may be limited. Foreign companies may not be subject to audit and reporting standards and regulatory requirements comparable to those in the United States. The financial instruments discussed in this report may not be suitable for all investors. Transactions in foreign markets may be subject to regulations that differ from or offer less protection than those in the United States.

Please refer to the following link ([RHB Research conflict disclosures – September 2020](#)) and the Disclosure of Conflict of Interest in each of the research reports provided in this email for more details.

<b>Kuala Lumpur</b>	<b>Singapore</b>
<b>RHB Investment Bank Bhd</b> Level 3A, Tower One, RHB Centre Jalan Tun Razak Kuala Lumpur Malaysia Tel : +(60) 3 9280 8888 Fax : +(60) 3 9200 2216	<b>RHB Bank Berhad (Singapore branch)</b> 90 Cecil Street #04-00 RHB Bank Building Singapore 069531
<b>Jakarta</b>	<b>Bangkok</b>
<b>PT RHB Sekuritas Indonesia</b> Revenue Tower, 11th Floor, District 8 - SCBD Jl. Jendral Sudirman Kav 52-53 Jakarta 12190 Indonesia Tel : +6221 509 39 888 Fax : +6221 509 39 777	<b>RHB Securities (Thailand) PCL</b> 10th Floor, Sathorn Square Office Tower 98, North Sathorn Road, Silom Bangrak, Bangkok 10500 Thailand Tel: +(66) 2 088 9999 Fax : +(66) 2 088 9799

สำนักงานใหญ่	สาขาสีลม	สาขาภคินทร์
ชั้น 8,10 อาคารสาทรสแควร์ ออฟฟิศ ทาวเวอร์ 98 ถนนสาทรเหนือ แขวงสีลม เขตบางรัก กรุงเทพมหานคร 10500 Tel: +66-(0)2-862-9999 Fax: +66-(0)2-108-0999	ชั้น 16 อาคารสีลมคอมเพล็กซ์ 191 ถนนสีลม แขวงสีลม เขตบางรัก กรุงเทพมหานคร 10500 Tel: +66-(0)2-200-2000 Fax: +66-(0)2-632-0191	ชั้น 1 อาคารภคินทร์ 9 ถนนรัชดาภิเษก แขวงดินแดง เขตดินแดง กรุงเทพมหานคร 10400 Tel: +66-(0)2-654-1999 Fax: +66-(0)2-654-1900
สาขาปิ่นเกล้า	สาขาวิภาวดีรังสิต	สาขาอัมรินทร์
ชั้น 19 อาคารศูนย์การค้าเซ็นทรัลพลาซ่า ปิ่นเกล้า 7/129 – 221 ถนนบรมราชชนนี แขวงอรุณอัมรินทร์ เขตบางกอกน้อย กรุงเทพมหานคร 10700 Tel: +66(0)-2-828-1555 Fax: +66-(0)2-828-1500	อาคารเกษมทรัพย์ ชั้น 1 89/1 ถนนวิภาวดีรังสิต แขวงจอมพล เขตจตุจักร กรุงเทพมหานคร 10900 Tel: +66 -(0)2-63- 9000 Fax: +66-(0)2-631-9099	ชั้น 15 อาคารอัมรินทร์ทาวเวอร์ 500 ถนนเพลินจิต แขวงลุมพินี เขตปทุมวัน จังหวัดกรุงเทพฯ 10330 Tel: +66-(0)2-652- 4899 Fax: +66 -(0)2-652-4899
สาขาเชียงใหม่	สาขาหาดใหญ่	
314/1 หมู่ที่ 5 ต.สันทรายน้อย อ.สันทราย จ. เชียงใหม่ 50210 Tel: +66-(0)52-00-4999 Fax: +66-(0)52-00-4998	127 – 129 ถนนศรีภูวนารถ ตำบลหาดใหญ่ อำเภอหาดใหญ่ จังหวัดสงขลา 90110 Tel: +66-74-891-999 Fax: +66-(0)74-89- 900	