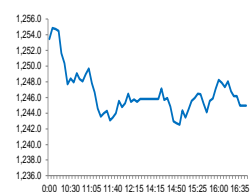


Market Comment

Saravut Tachochavalit, Analyst
TEL : +66 (2) 088-9754
EMAIL : Saravut.ta@rhbgroup.com

แรงหนุนจากตลาดหุ้นในภูมิภาค

SET Index Data



Open	1,251.67
High	1,256.40
Low	1,241.66
Closed	1,244.94
Chg.	-2.52
Chg.%	-0.20
Value (mn)	45,623.65
P/E (x)	21.34
P/BV (x)	1.40
Yield (%)	4.05
Market Cap (mn)	13,493.30

Up	544
Down	898
Unchanged	461

SET 50-100 – MAI – Futures Index

	Closed	Chg.	(%)
SET 50	786.03	-1.18	-0.15
SET 100	1,764.58	-3.53	-0.20
S50_Con	784.00	-1.30	-0.17
MAI Index	316.67	0.03	0.01

Trading Breakdown: Daily

(Bt,m)	Buy	Sell	Net
Institution	4,232.36	5,214.63	-982.27
Proprietary	5,773.98	5,375.88	398.09
Foreign	17,401.47	18,272.17	-870.69
Local	18,215.84	16,760.97	1,454.87

Trading Breakdown: Month to Date

(Bt,m)	Buy	Sell	Net
Institution	70,823.44	85,281.34	-14,457.90
Proprietary	98,065.28	95,627.48	2,437.76
Foreign	291,366.87	307,838.84	-16,471.93
Local	329,911.82	301,419.75	28,492.04

World Markets Index

	Closed	Chg.	(%)
Dow Jones	27,173.96	358.52	1.34
NASDAQ	10,913.56	241.29	2.26
FTSE 100	5,842.67	19.89	0.34
Nikkei	23,357.67	153.05	0.66
Hang Seng	23,235.42	-75.65	-0.32

Foreign Exchange Rates

	Closed	Chg.	(%)
US Dollar	31.60	-0.03	0.08
Baht (Onshore)	105.44	-0.14	0.13
Yen	1.16	0.00	0.00

Commodities

	Closed	Chg.	(%)
Oil: Brent	41.11	-0.03	-0.07
Oil: Dubai	41.57	0.62	1.51
Oil: Nymex	40.10	-0.06	-0.15
Gold	1,861.96	0.38	0.02
Zinc	2,365.00	-14.50	-0.61
BDIY Index	1,667.00	62.00	3.86

Source: Bloomberg

ตลาดหุ้นสหรัฐฯปิดบวก ได้ปัจจัยหนุนจากแรงซื้อหุ้นกลุ่มเทคโนโลยี แต่นักลงทุนยังคงมีความวิตกกังวลเกี่ยวกับแนวโน้มเศรษฐกิจสหรัฐฯ ท่ามกลางความไม่แน่นอนในการออกมาตรการช่วยเหลือครั้งใหม่จากรัฐบาลสหรัฐฯ ผลการเลือกตั้งประธานาธิบดี และจำนวนผู้ติดเชื้อโควิด-19 ที่เพิ่มขึ้นในสหรัฐฯและยุโรป ทำให้ DOW JONES, NASDAQ, S&P500 ปิด 1.34%, 2.26%, 1.60%

ตลาดหุ้นยุโรปปิดลบ กดดันจากความวิตกกังวลเกี่ยวกับมาตรการควบคุมครั้งใหม่ในยุโรป เพื่อสกัดกั้นการแพร่ระบาดของโรคโควิด-19 ซึ่งอาจส่งผลกระทบต่อกิจกรรมและการฟื้นตัวของเศรษฐกิจในยุโรป ทำให้ DAX, FTSE, CAC40, FTMIB ปิด -1.09%, 0.34%, -0.69%, -1.10%

สัญญาน้ำมันดิบ WTI ส่งมอบเดือนพ.ย. ลดลง 0.06 ดอลลาร์ ปิดที่ 40.25 ดอลลาร์/บาร์เรล ส่วนสัญญาน้ำมันดิบเบรนท์ส่งมอบเดือนพ.ย. ลดลง 0.02 ดอลลาร์ ปิดที่ 41.92 ดอลลาร์/บาร์เรล กังวลแนวโน้มอุปสงค์น้ำมันที่ลดลงหลังจกยอดผู้ติดเชื้อโควิด-19 ยังคงเพิ่มขึ้น และหลายประเทศดำเนินมาตรการควบคุมการเดินทางอีกครั้ง

ตลาดหุ้นไทยวันศุกร์ที่ผ่านมาปรับตัวอยู่ในกรอบแคบๆ สอดคล้องกับทิศทางของตลาดหุ้นในภูมิภาคที่มีทั้งบวกและลบ จากกระแสความคาดหวังว่าทำเนียบขาวและสภา คองเกรสจะสามารถบรรลุข้อตกลงการออกมาตรการเยียวยาเศรษฐกิจรอบใหม่ หลังเมื่อวันศุกร์ที่ผ่านมา นายเจอโรม พาวเวล ประธานธนาคารกลางสหรัฐฯ (เฟด) และนายสตีเวน มนูชิน รัฐมนตรีคลังสหรัฐฯ ได้เข้าชี้แจงต่อคณะกรรมการธิการการธนาคารประจำวุฒิสภา เกี่ยวกับการดำเนินการของเฟดและรัฐบาลสหรัฐฯ ในการเยียวยาผู้ที่ได้รับผลกระทบจากการแพร่ระบาดของไวรัสโควิด-19 ซึ่งนางแนนซี เพโลซี ประธานสภาผู้แทนราษฎรสหรัฐฯ เปิดเผยกับสื่อ CNN ว่าในท้ายที่สุดเชื่อว่าทั้งเธอและนายสตีเวน มนูชิน รัฐมนตรีคลังสหรัฐฯ จะสามารถบรรลุข้อตกลงร่วมกันได้ ในเรื่องกรอบเวลาที่เหมาะสมของวงเงินในโครงการ

Paycheck Protection Program (PPP) เพื่อช่วยเหลือประชาชนที่ได้รับความเดือดร้อน นอกจากนี้ยังมีความคืบหน้าในการทดลองวัคซีนต้านไวรัสโควิด-19 ระยะสุดท้ายในอังกฤษของบริษัทโนวาแวกซ์ ซึ่งเป็นบริษัทผลิตวัคซีนรายใหญ่ของสหรัฐฯ โดยมีอาสาสมัครเข้าร่วมจำนวน 10,000 ราย ในช่วงอายุระหว่าง 18-84 ปี ในขณะที่ตลาดหุ้นไทยมีปริมาณซื้อขายเบาบาง เนื่องจากความไม่แน่นอนทางการเมือง และการชุมนุมประท้วงที่คาดว่าจะมีขึ้นในเดือนต.ค. นี้ จะส่งผลต่อความเชื่อมั่นทางธุรกิจ และการลงทุนของนักลงทุนทั้งไทยและต่างชาติ ซึ่งซ้ำเติมปัญหาเศรษฐกิจในปัจจุบันที่ยังคงได้รับผลกระทบจากโควิด-19

ติดตามการเปลี่ยนแปลงคณะกรรมการบริหารพรรคเพื่อไทย หลังมีการลาออกของคณะกรรมการบริหารพรรคหลายคน ซึ่งมีการคาดการณ์ว่าจะมีการเปลี่ยนแปลงและจัดทัพใหม่ หลังมีการส่งสัญญาณบางอย่างจากเจ้าของพรรคตัวจริงเมื่อสัปดาห์ที่ผ่านมา ซึ่งยังไม่เปิดทางที่จะเกิดพรรครัฐบาลแห่งชาติ โดยอาจเป็นการจับมือกันระหว่างสองพรรคใหญ่อย่าง พลังประชารัฐ และเพื่อไทย ติดตามความคืบหน้าประกอบการลงทุนต่อไป

แนวโน้มตลาดหุ้นไทยวันนี้คาดว่าฟื้นตัว แต่ยังคงแนวโน้มผันผวนในระยะสั้น จากปัจจัยการเมืองในประเทศ สัปดาห์นี้ติดตามข้อมูลการจ้างงานของสหรัฐฯ

กลยุทธ์การลงทุน Trading: ฟื้นตัวไม่ข้ามแนวต้านแถว 1,287 จุด
แนะนำรอจังหวะในการเข้าซื้อ

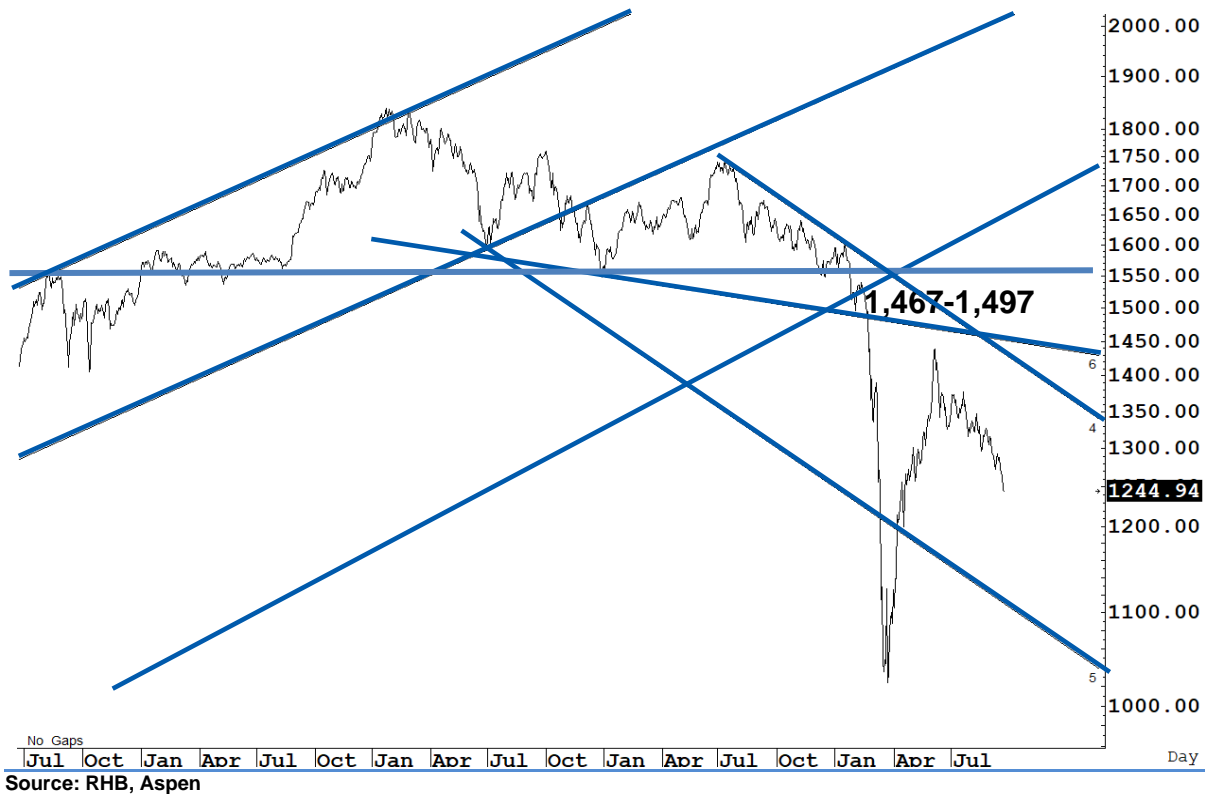
Technical Analyzer

Saravut Tachochavalit, Analyst
 TEL : +66 (2) 088 9999 Ext. 9754
 EMAIL : Saravut.ta@rhbgroup.com

SET Index

แคบ มีลุ้นดีด

Figure 1 : SET Index daily chart



Source: RHB, Aspen

SET Index ปิดที่ 1,244.94 จุด -2.52 จุด มูลค่าการซื้อขาย 45,624 ล้านบาท ลดลงเมื่อเทียบกับปริมาณการซื้อขายวันก่อนหน้า โดยนักลงทุนต่างประเทศขายสุทธิ 871 ล้านบาท

ระยะกลาง : SET Index อยู่ในช่วงขาลง เดือนนี้ควรปิดเหนือระดับ 1,408 จุดเป็นอย่างน้อย จึงจะมีลุ้นฟื้นตัวในระยะกลาง สำหรับทิศทางในไตรมาส 4/2563 คาดว่ากรอบของ SET จะอยู่ระหว่าง 1,250-1,450 จุด แนะนำ ซื้อเมื่ออ่อนตัว เพื่อหวังผลขายทำกำไรเมื่อดัชนีฟื้นตัว กรอบในสัปดาห์นี้คาดว่าแกว่งในกรอบระหว่าง 1,200-1,280 จุด แนะนำ ขึ้นขาย ลงซื้อ

ระยะสั้น : SET Index แกว่งในกรอบแคบ ๆ ยังไม่ได้มีการปรับตัวลงทำจุดต่ำใหม่ แต่ยังไม่มีความผันผวนกลับตัวในระยะสั้น สั้น ๆ ดึงกลับไม่ข้ามแถว ๆ 1,267 จุด แนะนำ ขาย เพื่อหวังผลซื้อกลับเมื่ออ่อนตัว

Saravut Tachochavalit, Analyst
 TEL : +66 (2) 088 9999 Ext. 9754
 EMAIL : Saravut.ta@rhbgroup.com

Trading Stocks



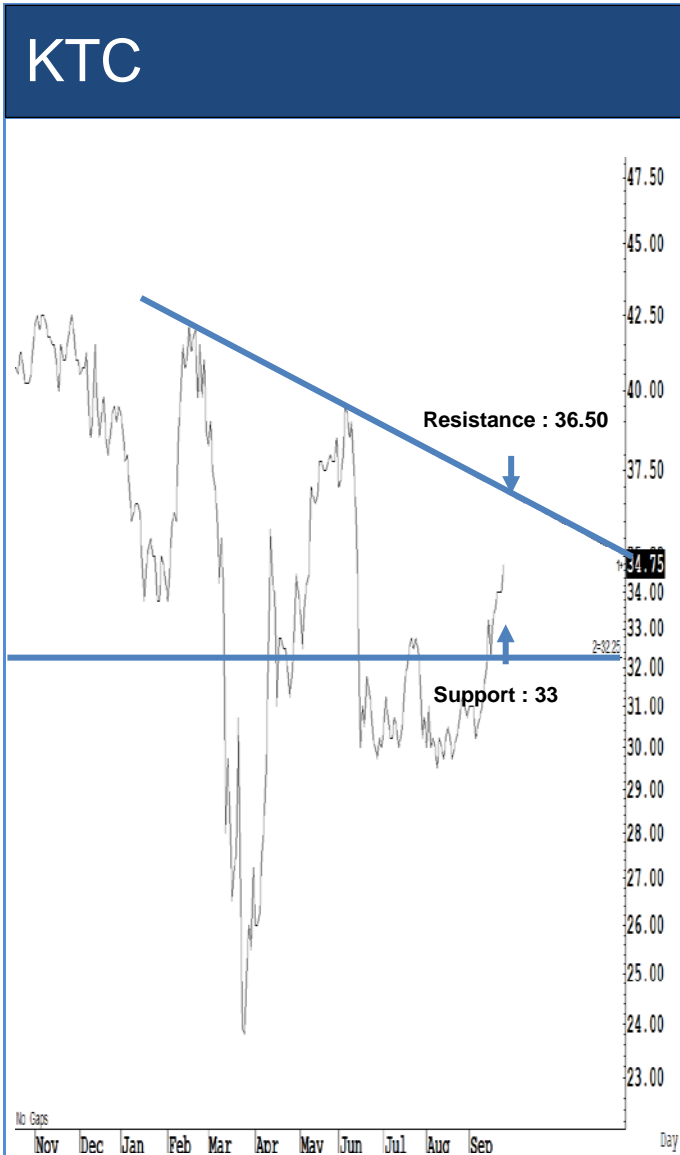
Source: RHB, Bloomberg

ระยะสั้นแกว่งในกรอบ *sideway* หรือในกรอบระหว่าง 165-180 บาท แนะนำ ลงซื้อ
 ขึ้นขายในกรอบดังกล่าว ส่วนจุดตัดขาดทุนจะอยู่ที่ 164 บาท



Source: RHB, Bloomberg

ระยะสั้นแกว่งในกรอบ *sideway* หรือในกรอบระหว่าง 51.50-54.50 บาท แนะนำ
 ลงซื้อ ขึ้นขายในกรอบดังกล่าว ส่วนจุดตัดขาดทุนจะอยู่ที่ 51 บาท

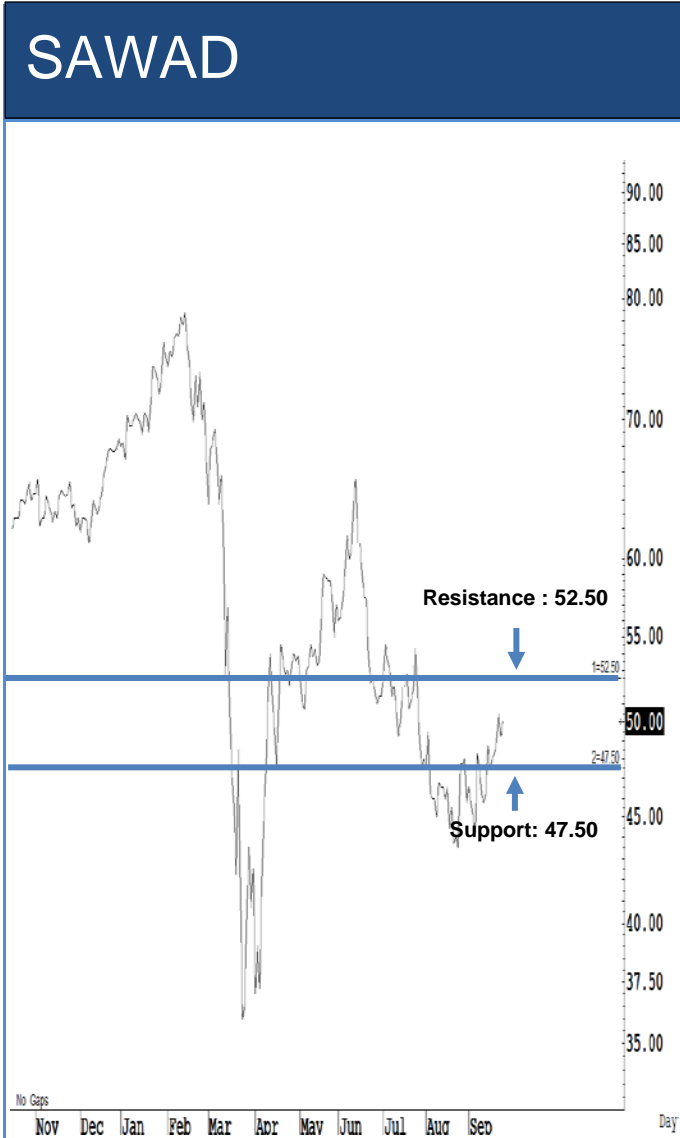


Source: RHB, Bloomberg

Source: RHB, Bloomberg

ระยะสั้นแกว่งในกรอบ **sideway** หรือในกรอบระหว่าง 33-36.50 บาท แนะนำ ลงซื้อ
 ขึ้นขายในกรอบดังกล่าว ส่วนจุดตัดขาดทุนจะอยู่ที่ 32.50 บาท

ระยะสั้นแกว่งในกรอบ **sideway** หรือในกรอบระหว่าง 110-117 บาท แนะนำ ลงซื้อ
 ขึ้นขายในกรอบดังกล่าว ส่วนจุดตัดขาดทุนจะอยู่ที่ 109 บาท



Source: RHB, Bloomberg

Source: RHB, Bloomberg

ระยะสั้นแกว่งในกรอบ sideway หรือในกรอบระหว่าง 47.50-52.50 บาท แนะนำ ลงซื้อ ขึ้นขายในกรอบดังกล่าว ส่วนจุดตัดขาดทุนจะอยู่ที่ 47 บาท

ระยะสั้นแกว่งในกรอบ sideway หรือในกรอบระหว่าง 138-150 บาทแนะนำ ลงซื้อ ขึ้นขายในกรอบดังกล่าว ส่วนจุดตัดขาดทุนจะอยู่ที่ 137 บาท

Key Stock News (ที่มา: ข่าวหุ้น)

‘โมเบียส’และเปิดประเทศ แปรรูปสก.เพิ่มไซส์ตลาด ดึงกองทุนโลกเข้าหุ้นไทย ส่งชชกินเงินลงทุนกลุ่มไอที

‘มาร์ค โมเบียส’และไทยเปิดประเทศ เพื่อดึงนักท่องเที่ยว-การลงทุน แทนการแจกเงิน เชื่อทุกอย่างกลับมาเป็นปกติโดยเร็ว เสนอแปรรูปรัฐวิสาหกิจเพิ่มขนาดตลาดหุ้นไทย ดึงดูดกองทุนระดับโลก ส่งชชพร้อมเงินกลับมามูลทุนหุ้นกลุ่มไอที บล. ทรินิตี้ และจัดพอร์ตกระจายความเสี่ยง ถือเงินสด 35% รอจังหวะเข้าซื้อหุ้น

ลูกหุ้น GULF เทรดวันนี้ กำไรลมเยอรมัน 400ล.

หุ้นเพิ่มทุน GULF จำนวน 1,066.65 ล้านหุ้น เข้าเทรดวันนี้ ‘ยุพาพิน’ สิ้นไตรมาส 4/63 เตรียมบุกกำไรจากโรงไฟฟ้าพลังงานลมในเยอรมัน (BKR2) ราว 400-500 ล้านบาท ค่าปี 64 บุกกำไรเพิ่ม 2,000 ล้านบาท ฟาก ‘สมิทธิ์’ ชี้ออกหาโอกาสลงทุนต่างประเทศช่วงวิกฤติ ข้อปึงของดีราคาถูกคู่แข่งน้อย

ศักดิ์สยามให้ท้าย รฟม.แก้เงื่อนไข ประมูลสายสีส้ม

“ศักดิ์สยาม” ไฟเขียว รฟม.ปรับแก้เงื่อนไขประมูลรถไฟฟ้าสายสีส้มตะวันตก มูลค่า 1.2 แสนล้านบาท การันตีสัมฤทธิ์ผล มั่นใจทำถูกกฎหมาย พ.ร.บ.ร่วมทุนฯ แม้ปรับหลังเปิดขายซอง เอกชนก็ยังมีเวลาหาผู้ร่วมทุนเพิ่มเติม ยังให้สิทธิคัดค้านยื่นศาลได้ ยันรฟม.พร้อมชี้แจงทุกประเด็นและน้อมรับคำสั่งศาล

จับตาการเมืองฝุ่นตลบ!! สัปดาห์นี้หุ้นผันผวนหนัก

นักวิเคราะห์เชื่อจะเกิดการเปลี่ยนแปลงทางการเมืองหลังข่าวลือ “คุณหญิงพจมาน ณ บ่อมเพชร” โดนเข้ามาปรับยุทธศาสตร์พรรคเพื่อไทย ส่งสัญญาณที่เชื่อว่าจะเข้าร่วมรัฐบาล หรือการเมืองจะลดความรุนแรง ส่วนตลาดหุ้นสัปดาห์นี้ยังผันผวน รอความชัดเจนการเมือง รวมถึงกลับมาใช้เกณฑ์ชอร์ตเซลล์ 30% แนวรับกรณีล่าสุด 1,200 จุด

‘มนตรี’ทายาท‘พงศธร’ ปูทางนั่งซีโอโคโนมิสต์

“อรุณพล” เผยบอร์ด PTT แต่งตั้ง “มนตรี” นั่งผู้จัดการใหญ่ PTEP ปูทางนั่ง “ซีโอ” คนต่อไป หลังมอบหมาย “พงศธร” เร่งสอนงานใน 1 ปี เพื่อให้การบริหารองค์กรมีความต่อเนื่อง ขณะที่ล่าสุด PTT จับมือองค์กรเภสัชกรรมสร้างโรงงานผลิตยาทุกรูปแบบการรักษาโรคมะเร็งแห่งแรกของไทย

‘สุพัฒนพงษ์’ เร่ง PTT ดึงต่างชาติ ร่วมลงทุนใน EEC หวังกระตุ้นเศรษฐกิจ

“สุพัฒนพงษ์” มอบหมาย “ปตท.” ดึงต่างชาติร่วมลงทุนใน EEC พร้อมหนุนเร่งลงทุนตามแผน 5 ปี มูลค่ากว่า 9 แสนล้านบาท หวังกระตุ้นเศรษฐกิจประเทศ

TMI ลุยไฟฟ้าก๊าซชีวภาพบ้านแพ้ว มูลค่าลงทุน 48 ล้านบาท ไซร์ EIRR สูง 18%

บอร์ด TMI ไฟเขียวเดินหน้าพัฒนาโรงไฟฟ้าก๊าซชีวภาพที่ อ.บ้านแพ้ว จ.สมุทรสาคร กำลังการผลิต 0.99 เมกะวัตต์ มูลค่าเงินลงทุนรวม 48.62 ล้านบาท คาดระยะเวลาคืนทุน 6 ปี พร้อมไซร์ EIRR สูง 18%

HTC ลุ้นผลงานครึ่งปีหลังฟื้นตัว พิชชโควิดรายได้ปีนี้หด 6.1 พันล.

“หาดทิพย์” ลุ้นรายได้ครึ่งปีหลังดีกว่าครึ่งปีแรก หลังขยายการบริโภคในประเทศ เพิ่มช่องทางขายออนไลน์ เล็งออกผลิตภัณฑ์ใหม่ปลายปี 63 ต่อเนื่องต้นปี 64 ส่วนปี 63 คาดรายได้ลดลงเหลือ 6,100 ล้านบาท หลังรับผลกระทบจากโควิด-19

MCOT พังศาลปกครอง ปมเงินเยียวยาคลื่น 2600 หลังยื่นอุทธรณ์มติกสทช.

“อสมท” ยื่นคำฟ้องต่อศาลปกครอง ปมเงินเยียวยาคลื่น 2600 MHz หลังอุทธรณ์ต่อมติกสทช. ไปก่อนหน้านี้นี้ พร้อมระบุเงินเยียวยาตั้งกล่าวไม่เข้าต้องเปิดเผยข้อมูลการได้มาตามประกาศคณะกรรมการตลาดหลักทรัพย์ฯ และตลาดทุน

ศูนย์ข้อมูลอสังหาริมทรัพย์ครึ่งปีหลัง อาคารชุด-แนวราบยังซบเซา!

ศูนย์ข้อมูลอสังหาริมทรัพย์ ประเมินครึ่งปีหลังตลาดอาคารชุด-แนวราบยังซบเซา! แต่คาบปี 64 จะเริ่มเห็นการฟื้นตัว พร้อมแนะรัฐบาลออกนโยบายกระตุ้นตลาดอสังหาริมทรัพย์ 3-5 ล้านบาท และตลาดอสังหาริมทรัพย์มือสอง หนุนยอดโอนฯ-กำลังซื้อสูงขึ้นได้

PF ปักธงปีหน้ารายได้โต 42% เล็งเปิด 9 โครงการ มูลค่ารวม 7,990 ล้าน

“พร็อพเพอร์ตี้ เพอร์เฟค” วางแผนปี 64 วางเป้ารายได้ 20,848 ล้านบาท เติบโต 42% เล็งเปิดขายโครงการใหม่ 9 โครงการ มูลค่ารวม 7,990 ล้านบาท โภจยลดขายพุง 16,600 ล้านบาท ขณะที่ปี 63 คาดกวาดยอดขาย 13,000 ล้านบาท และมีรายได้ลดลง 28% เหลือ 14,688 ล้านบาท ต้นแบ็กถือกว่า 3,232 ล้านบาท

3 องค์กรชงเกณฑ์‘เครดิตเทอม’เข้าครม.ถ.ค.นี้ ดัดหลังรายใหญ่เอาเปรียบรายย่อย

ม.หอการค้าฯ ร่วมกับอปท.และสช.หาแนวทางการกำหนดมาตรฐานระยะเวลากการให้สินเชื่อการค้า (Credit term) ในประเทศไทย เพื่อลดความเหลื่อมล้ำระหว่างธุรกิจขนาดใหญ่และเล็ก หวังช่วย SME มีสภาพคล่องในการประกอบธุรกิจ เตรียมขง ครม. ต้นเดือนธ.ค. 63

ความไม่สงบอาจยับยั้งการฟื้นตัวของไทย โนมูระคาด ปีนี้เศรษฐกิจไทยโตลดลง 7.6%

นักเศรษฐศาสตร์โนมุระเตือน ความไม่สงบอาจยับยั้งการฟื้นตัวของประเทศไทยจากการระบาดของไวรัสโคโรนา มองแนวโน้มการเติบโตของเศรษฐกิจไทยอย่างค่อนข้างระมัดระวัง คาดปีนี้จะโตลดลง 7.6% ซึ่งถือว่าอ่อนแอมากที่สุดในภูมิภาคแม้จัดการกับโควิด-19 ได้ค่อนข้างดี

เศรษฐกิจโลกดีกว่าคาดการณ์เดือนมิถุนายน ‘ไอเอ็มเอฟ’ส่งชชเพิ่มประมาณการเติบโต

ไอเอ็มเอฟชี้ แนวโน้มเศรษฐกิจโลกมีดมนน้อยกว่าที่ได้คาดการณ์เมื่อเดือนมิถุนายน พร้อมส่งสัญญาณจะเพิ่มประมาณการเติบโตในเดือนหน้า ขณะเดียวกันสัญญาณการค้าโลกเริ่มฟื้นตัวอย่างช้าๆ เช่นกัน แต่ยา เศรษฐกิจโลกยังไม่ฟื้นซาวกหนาม แนวโน้มมีความท้าทายมาก โดยตลาดเกิดใหม่กำลังเผชิญกับสถานการณ์ “ล่อแหลม” เพราะไวรัสโคโรนา

MICRO จ่อเข้าเทรด 1 ต.ค.นี้ ชูพอร์ตสินเชื่อโตเฉลี่ยไม่น้อยกว่า 30%

ไมโครไฟแนนซ์ (MICRO) จ่อเข้าเทรด 1 ต.ค.นี้ หวังนำเงินระดมทุนรองรับการขยายธุรกิจ-คืนหนี้แบงก์-ลงทุนระบบเทคโนโลยี ชูพอร์ตสินเชื่อเติบโตเฉลี่ยไม่น้อยกว่า 30% ต่อปี

ธอส.ยันไม่กังวลหนี้เสีย ช่วงโควิดเพิ่มเล็กน้อย

ธอส.เผยพิชชโควิดคืนหนี้เสียพุ่งไม่มาก แค่ 4.05% ลูกเดิมคาดจะอยู่ที่ 25% ชี้อัตรการที่มีเพียงพอชวยลูกหนีให้กลับมาชำระหนี้ได้ตามปกติ

‘สุพัฒนพงษ์’ย้ายขุนคลังใหม่ แต่งตั้งค.นี้ชั่วคราว มั่นใจทำงานเข้ากันได้

รองนายกรัฐมนตรี ยืนยันเดือนตุลาคมนี้ ได้รัฐมนตรีว่าการกระทรวงการคลังคนใหม่แน่นอน มั่นใจทำงานเข้ากันได้ คาดเศรษฐกิจปลายปีนี้จะเข้าสู่ภาวะปกติ และปี 64 จะฟื้นตัว

ราคาทองคำเป็นขาขึ้น YLG ชี้ปัจจัยหนุนเพียบ

นางสาวฐิภา นววัฒนทรัพย์ ประธานเจ้าหน้าที่บริหาร บริษัท วายแอลจี บูลเลียน แอนด์ ฟิวเจอร์ส จำกัด (YLG) เปิดเผยว่า ทองคำยังคงน่าดึงดูดและแม้ว่าราคาทองคำจะปรับลดลงในระยะสั้น แก่งตัวลงหลุด 1,900 ดอลลาร์/ออนซ์ แต่ในระยะยาวหากดอกเบี้ยยังไม่ปรับขึ้น มองว่าราคาทองคำจะเป็นขาขึ้น

หวั่นกลับมา‘ชอร์ตเซลล์’ปกติ เพิ่มความผันผวนตลาดหุ้น แนะถือแค่ 25%

โบรกฯ หวั่นกลับมาใช้เกณฑ์ชอร์ตเซลล์ปกติ เพิ่มความผันผวนของตลาดหุ้น แนะนำถือหุ้น 25% ของพอร์ตรวม เน้นถือกลุ่มส่งออก อาหาร เครื่องดื่ม ชี้นส่วนฯ ชู TU-CPF-GFPT-HANA-KCE-SMT-HTC-SAPPE-ICHI-XO

ก.ล.ต.นับ 1 ไฟลิ่งทรัสต์ WHART มูลค่าสินทรัพย์หลัก 3,234 ล้าน

ก.ล.ต.อนุมัตินับ 1 ไฟลิ่ง (Filing) ทรัสต์เพื่อการลงทุนในอสังหาริมทรัพย์และสิทธิการเช่าอสังหาริมทรัพย์ (กองทรัสต์ WHART) สำหรับการเพิ่มทุนครั้งที่ 5 เพื่อลงทุนทรัพย์สินเพิ่มเติม จำนวน 3 โครงการโดยมูลค่าสินทรัพย์หลักที่กองทรัสต์ WHART จะลงทุนเพิ่มเติมครั้งที่หก จำนวนไม่เกิน 3,234 ล้านบาท

ข้อมูลธุรกรรมขายชอร์ต (Short Sales)

Symbol (25 Sep'20)	Volume (Shares)	Value (Baht)	% Short Sale Volume Comparing with Main Board	% Short Sale Value Comparing with Main Board
1 AOT	2,211,500	126,508,325.00	7.28	7.28
2 CPF	2,052,400	57,704,100.00	3.29	3.34
3 DTAC-R	1,202,000	39,544,750.00	5.39	5.37
4 MINT	1,917,900	38,677,670.00	2.74	2.72
5 CPALL	498,800	30,153,650.00	2.71	2.72
6 KBANK-R	377,600	29,096,325.00	2.57	2.59
7 GPSC	426,300	24,543,675.00	2.8	2.79
8 AOT-R	311,500	17,958,050.00	1.03	1.03
9 PTTGC-R	450,000	17,850,000.00	3.76	3.76
10 BGRIM	363,900	14,930,150.00	3.9	3.91
11 HANA-R	305,700	13,484,625.00	3.89	3.89
12 CBG	106,600	12,735,550.00	2.3	2.3
13 PTTEP	158,900	12,617,075.00	1.17	1.17
14 PTTGC	302,900	11,986,075.00	2.53	2.52
15 TESCO	730,000	11,742,500.00	1.42	1.45
16 ADVANC	67,300	11,526,350.00	1.43	1.43
17 MINT-R	561,100	11,362,190.00	0.8	0.8
18 TOP-R	349,100	11,350,000.00	2.17	2.17
19 JAS	3,482,200	10,242,694.00	7.19	7.22
20 CPF-R	300,000	8,300,000.00	0.48	0.48
21 JAS-R	2,798,000	8,196,982.00	5.78	5.78
22 DTAC	231,000	7,716,000.00	1.04	1.05
23 KBANK	98,800	7,570,575.00	0.67	0.67
24 BANPU-R	1,212,900	7,165,830.00	2.32	2.33
25 SCC	22,000	7,106,000.00	0.86	0.86
26 DELTA	43,700	6,707,200.00	1.2	1.2
27 PRM-R	710,000	6,426,085.00	3.95	3.94
28 GULF	204,300	6,179,825.00	0.84	0.85
29 BBL-R	62,300	6,004,850.00	0.77	0.77
30 IRPC	2,731,600	5,388,200.00	2.84	2.82
31 INTUCH	103,600	5,387,200.00	1.2	1.2
32 GLOBAL-R	248,600	4,807,790.00	3.59	3.58
33 WHA	1,646,200	4,643,384.00	2.81	2.82
34 PTT	136,900	4,458,475.00	0.31	0.31
35 PTTEP-R	52,800	4,196,900.00	0.39	0.39
36 BJC-R	116,000	4,176,000.00	4.84	4.82
37 BGRIM-R	100,000	4,175,000.00	1.07	1.09
38 BDMS	200,000	4,010,000.00	1.23	1.23
39 CPN	91,900	3,960,500.00	1.37	1.38
40 HANA	84,900	3,772,675.00	1.08	1.09
41 AMATA-R	268,400	3,396,000.00	4.76	4.74
42 STA	120,000	3,260,000.00	0.29	0.29
43 TOP	98,200	3,192,100.00	0.61	0.61
44 BAM	150,000	2,945,000.00	0.4	0.4
45 BBL	30,400	2,941,200.00	0.38	0.38
46 CKP	500,000	2,900,000.00	5.96	5.96

Source: SETSMART

ข้อมูลแบบรายงานการเปลี่ยนแปลงการถือหลักทรัพย์และสัญญาซื้อขายล่วงหน้าของผู้บริหาร (แบบ 59)

ชื่อบริษัท	ชื่อผู้บริหาร	ประเภทหลักทรัพย์	วันที่ได้มา/ จำหน่าย	จำนวน	ราคา	วิธีการได้มา/ จำหน่าย
COMAN	นาย จิตติ ก่อวุฒิกุลรังษี	หุ้นสามัญ	23/09/2563	4,800	2.24	ซื้อ
COMAN	นาย จิตติ ก่อวุฒิกุลรังษี	หุ้นสามัญ	23/09/2563	5,000	2.22	ซื้อ
COMAN	นาย จิตติ ก่อวุฒิกุลรังษี	หุ้นสามัญ	23/09/2563	5,000	2.2	ซื้อ
COMAN	นาย จิตติ ก่อวุฒิกุลรังษี	หุ้นสามัญ	24/09/2563	2,000	2.18	ซื้อ
COMAN	นาย อุตัย วงเวียน	หุ้นสามัญ	24/09/2563	17,400	2.19	ซื้อ
CPF	นาย ศุภชัย เจียรนนท์	หุ้นสามัญ	23/09/2563	1,000	29.09	ซื้อ
CPF	นาย ศุภชัย เจียรนนท์	หุ้นสามัญ	24/09/2563	1,000	28.34	ซื้อ
CPF	นาย ศุภชัย เจียรนนท์	หุ้นสามัญ	25/09/2563	3,000	27.49	ซื้อ
SELIC	นาย เอก สุวัฒน์พิมพ์	หุ้นสามัญ	23/09/2563	30,000	2	ซื้อ
SELIC	นาย เอก สุวัฒน์พิมพ์	หุ้นสามัญ	24/09/2563	50,000	1.98	ซื้อ
ECL	นาย ประภากร วีระพงษ์	หุ้นสามัญ	24/09/2563	300,000	0.84	ขาย
TFG	นาย วินัย เตียวสมบุญมกิจ	หุ้นสามัญ	21/09/2563	1,765,800	4.26	ซื้อ
TFG	นาย วินัย เตียวสมบุญมกิจ	หุ้นสามัญ	22/09/2563	3,239,200	4.27	ซื้อ
TFG	นาย วินัย เตียวสมบุญมกิจ	หุ้นสามัญ	23/09/2563	3,378,900	4.29	ซื้อ
STANLY	นาย อภิชาติ ลีอิสสระนุกูล	หุ้นสามัญ	23/09/2563	300	145.5	ซื้อ
STANLY	นาย อภิชาติ ลีอิสสระนุกูล	หุ้นสามัญ	24/09/2563	4,700	144.44	ซื้อ
STANLY	นาย อภิชาติ ลีอิสสระนุกูล	หุ้นสามัญ	25/09/2563	15,000	144.09	ซื้อ
PSH	นาย ทองมา วิจิตรพงศ์พันธุ์	หุ้นสามัญ	22/09/2563	336,000	11.04	ซื้อ
PSH	นาย ทองมา วิจิตรพงศ์พันธุ์	หุ้นสามัญ	23/09/2563	400,000	11	ซื้อ
PRIME	พลอากาศเอก สุรศักดิ์ มีมณี	หุ้นสามัญ	24/09/2563	30,000	0.51	ซื้อ

Source: www.sec.or.th

ข้อมูลแบบรายงานการเปลี่ยนแปลงการถือหลักทรัพย์และสัญญาซื้อขายล่วงหน้าของผู้บริหาร (แบบ 59) (ต่อ)

ชื่อบริษัท	ชื่อผู้บริหาร	ประเภทหลักทรัพย์	วันที่ได้มา/ จำหน่าย	จำนวน	ราคา	วิธีการได้มา/ จำหน่าย
MBAX	นาย พิสุทธิ เลิศวิไล	หุ้นสามัญ	25/09/2563	9,600	6.2	ขาย
KOOL	นาย โกมินทร์ กรตมี	หุ้นสามัญ	22/09/2563	600,000	1	ขาย
KOOL	นาย โกมินทร์ กรตมี	หุ้นสามัญ	23/09/2563	600,000	1.03	ขาย
KOOL	นาย โกมินทร์ กรตมี	หุ้นสามัญ	24/09/2563	292,300	1.01	ขาย
TTI	นาย กำจร ชื่นชูจิตต์	หุ้นสามัญ	24/09/2563	100	18.2	ซื้อ
TTI	นาย กำจร ชื่นชูจิตต์	หุ้นสามัญ	24/09/2563	100	18.3	ซื้อ
TTI	นาย กำจร ชื่นชูจิตต์	หุ้นสามัญ	24/09/2563	200	18.4	ซื้อ
CHG	นาย วิชิต ศิริทัตธำรง	หุ้นสามัญ	24/09/2563	50,000	2.4	ซื้อ
RJH	นาย วชิระ วุฒิกุลประพันธ์	หุ้นสามัญ	25/09/2563	10,000	22.3	ขาย
STA	นาย พอล สุมเมธ ธี	หุ้นสามัญ	24/09/2563	3,000,000	-	โอน
SITHAI	นาย พงษ์ศักดิ์ กันตริตนาวงศ์	หุ้นสามัญ	23/09/2563	29,800	0.5	ซื้อ
SITHAI	นาย พงษ์ศักดิ์ กันตริตนาวงศ์	หุ้นสามัญ	24/09/2563	126,700	0.52	ซื้อ
AUCT	นาย สุธี สมานี	หุ้นสามัญ	23/09/2563	5,000	14.3	ขาย
SSP	นาย วรุตม์ ธรรมมาวานานุப்புต์	หุ้นสามัญ	24/09/2563	5,700	7.1	ซื้อ
SSP	นาย วรุตม์ ธรรมมาวานานุப்புต์	หุ้นสามัญ	24/09/2563	8,000	7.15	ซื้อ
SSP	นาย วรุตม์ ธรรมมาวานานุப்புต์	หุ้นสามัญ	24/09/2563	6,300	7.2	ซื้อ
		Single Stock Future				
RS	นาย สุรัชย์ เชนชูโชติศักดิ์	ที่มีการซื้อขายใน TFEX	23/09/2563	8,500	18.5	ซื้อ
		Single Stock Future				
RS	นาย สุรัชย์ เชนชูโชติศักดิ์	ที่มีการซื้อขายใน TFEX	23/09/2563	8,500	18.07	ขาย
EP	นาย ยุทธ ชินสุภักกุล	หุ้นสามัญ	24/09/2563	32,700	3.67	ซื้อ

Source: www.sec.or.th

แบบรายงานการได้มาหรือจำหน่ายหลักทรัพย์ของกิจการ (แบบ 246-2)
(Corporate Share Trade)

หลักทรัพย์	ชื่อผู้ได้มา/จำหน่าย	วิธีการ	ประเภท หลักทรัพย์	% ก่อน ได้มา/ จำหน่าย	% ได้มา/ จำหน่าย	% หลัง ได้มา/ จำหน่าย	วันที่ได้มา/ จำหน่าย
AEC	นาง อัญญา เรืองศักดิ์วิจิตร	ได้มา	หุ้น	1.295	4.7643	6.0593	31/08/2563
AEC	นางสาว พิมพ์สุดา สุทธิสงค์	ได้มา	หุ้น	1.086	3.9376	5.0237	31/08/2563

Source: www.sec.or.th

กำหนดการประชุมคณะกรรมการนโยบายการเงิน (กนง.) ประจำปี 2563

ครั้งที่	วันประชุม กนง.	วันเผยแพร่รายงานนโยบายการเงิน
1/2563	พุธที่ 5 กุมภาพันธ์ 2563	
2/2563	พุธที่ 25 มีนาคม 2563	พุธที่ 8 เมษายน 2563
3/2563	พุธที่ 20 พฤษภาคม 2563	
4/2563	พุธที่ 24 มิถุนายน 2563	พุธที่ 8 กรกฎาคม 2563
5/2563	พุธที่ 5 สิงหาคม 2563	
6/2563	พุธที่ 23 กันยายน 2563	พุธที่ 7 ตุลาคม 2563

RHB Guide to Investment Ratings

- Buy:** Share price may exceed 10% over the next 12 months
Trading Buy: Share price may exceed 15% over the next 3 months, however longer-term outlook remains uncertain
Neutral: Share price may fall within the range of +/- 10% over the next 12 months
Take Profit: Target price has been attained. Look to accumulate at lower levels
Sell: Share price may fall by more than 10% over the next 12 months
Not Rated: Stock is not within regular research coverage

Investment Research Disclaimers

RHB has issued this report for information purposes only. This report is intended for circulation amongst RHB and its affiliates' clients generally or such persons as may be deemed eligible by RHB to receive this report and does not have regard to the specific investment objectives, financial situation and the particular needs of any specific person who may receive this report. This report is not intended, and should not under any circumstances be construed as, an offer or a solicitation of an offer to buy or sell the securities referred to herein or any related financial instruments.

This report may further consist of, whether in whole or in part, summaries, research, compilations, extracts or analysis that has been prepared by RHB's strategic, joint venture and/or business partners. No representation or warranty (express or implied) is given as to the accuracy or completeness of such information and accordingly investors should make their own informed decisions before relying on the same.

This report is not directed to, or intended for distribution to or use by, any person or entity who is a citizen or resident of or located in any locality, state, country or other jurisdiction where such distribution, publication, availability or use would be contrary to the applicable laws or regulations. By accepting this report, the recipient hereof (i) represents and warrants that it is lawfully able to receive this document under the laws and regulations of the jurisdiction in which it is located or other applicable laws and (ii) acknowledges and agrees to be bound by the limitations contained herein. Any failure to comply with these limitations may constitute a violation of applicable laws.

All the information contained herein is based upon publicly available information and has been obtained from sources that RHB believes to be reliable and correct at the time of issue of this report. However, such sources have not been independently verified by RHB and/or its affiliates and this report does not purport to contain all information that a prospective investor may require. The opinions expressed herein are RHB's present opinions only and are subject to change without prior notice. RHB is not under any obligation to update or keep current the information and opinions expressed herein or to provide the recipient with access to any additional information. Consequently, RHB does not guarantee, represent or warrant, expressly or impliedly, as to the adequacy, accuracy, reliability, fairness or completeness of the information and opinion contained in this report. Neither RHB (including its officers, directors, associates, connected parties, and/or employees) nor does any of its agents accept any liability for any direct, indirect or consequential losses, loss of profits and/or damages that may arise from the use or reliance of this research report and/or further communications given in relation to this report. Any such responsibility or liability is hereby expressly disclaimed.

Whilst every effort is made to ensure that statement of facts made in this report are accurate, all estimates, projections, forecasts, expressions of opinion and other subjective judgments contained in this report are based on assumptions considered to be reasonable and must not be construed as a representation that the matters referred to therein will occur. Different assumptions by RHB or any other source may yield substantially different results and recommendations contained on one type of research product may differ from recommendations contained in other types of research. The performance of currencies may affect the value of, or income from, the securities or any other financial instruments referenced in this report. Holders of depositary receipts backed by the securities discussed in this report assume currency risk. Past performance is not a guide to future performance. Income from investments may fluctuate. The price or value of the investments to which this report relates, either directly or indirectly, may fall or rise against the interest of investors.

This report does not purport to be comprehensive or to contain all the information that a prospective investor may need in order to make an investment decision. The recipient of this report is making its own independent assessment and decisions regarding any securities or financial instruments referenced herein. Any investment discussed or recommended in this report may be unsuitable for an investor depending on the investor's specific investment objectives and financial position. The material in this report is general information intended for recipients who understand the risks of investing in financial instruments. This report does not take into account whether an investment or course of action and any associated risks are suitable for the recipient. Any recommendations contained in this report must therefore not be relied upon as investment advice based on the recipient's personal circumstances. Investors should make their own independent evaluation of the information contained herein, consider their own investment objective, financial situation and particular needs and seek their own financial, business, legal, tax and other advice regarding the appropriateness of investing in any securities or the investment strategies discussed or recommended in this report.

This report may contain forward-looking statements which are often but not always identified by the use of words such as "believe", "estimate", "intend" and "expect" and statements that an event or result "may", "will" or "might" occur or be achieved and other similar expressions. Such forward-looking statements are based on assumptions made and information currently available to RHB and are subject to known and unknown risks, uncertainties

and other factors which may cause the actual results, performance or achievement to be materially different from any future results, performance or achievement, expressed or implied by such forward-looking statements. Caution should be taken with respect to such statements and recipients of this report should not place undue reliance on any such forward-looking statements. RHB expressly disclaims any obligation to update or revise any forward-looking statements, whether as a result of new information, future events or circumstances after the date of this publication or to reflect the occurrence of unanticipated event

The use of any website to access this report electronically is done at the recipient's own risk, and it is the recipient's sole responsibility to take precautions to ensure that it is free from viruses or other items of a destructive nature. This report may also provide the addresses of, or contain hyperlinks to, websites. RHB takes no responsibility for the content contained therein. Such addresses or hyperlinks (including addresses or hyperlinks to RHB own website material) are provided solely for the recipient's convenience. The information and the content of the linked site do not in any way form part of this report. Accessing such website or following such link through the report or RHB website shall be at the recipient's own risk.

This report may contain information obtained from third parties. Third party content providers do not guarantee the accuracy, completeness, timeliness or availability of any information and are not responsible for any errors or omissions (negligent or otherwise), regardless of the cause, or for the results obtained from the use of such content. Third party content providers give no express or implied warranties, including, but not limited to, any warranties of merchantability or fitness for a particular purpose or use. Third party content providers shall not be liable for any direct, indirect, incidental, exemplary, compensatory, punitive, special or consequential damages, costs, expenses, legal fees, or losses (including lost income or profits and opportunity costs) in connection with any use of their content.

The research analysts responsible for the production of this report hereby certifies that the views expressed herein accurately and exclusively reflect his or her personal views and opinions about any and all of the issuers or securities analysed in this report and were prepared independently and autonomously. The research analysts that authored this report are precluded by RHB in all circumstances from trading in the securities or other financial instruments referenced in the report, or from having an interest in the company(ies) that they cover.

The contents of this report is strictly confidential and may not be copied, reproduced, published, distributed, transmitted or passed, in whole or in part, to any other person without the prior express written consent of RHB and/or its affiliates. This report has been delivered to RHB and its affiliates' clients for information purposes only and upon the express understanding that such parties will use it only for the purposes set forth above. By electing to view or accepting a copy of this report, the recipients have agreed that they will not print, copy, videotape, record, hyperlink, download, or otherwise attempt to reproduce or re-transmit (in any form including hard copy or electronic distribution format) the contents of this report. RHB and/or its affiliates accepts no liability whatsoever for the actions of third parties in this respect.

The contents of this report are subject to copyright. Please refer to Restrictions on Distribution below for information regarding the distributors of this report. Recipients must not reproduce or disseminate any content or findings of this report without the express permission of RHB and the distributors.

The securities mentioned in this publication may not be eligible for sale in some states or countries or certain categories of investors. The recipient of this report should have regard to the laws of the recipient's place of domicile when contemplating transactions in the securities or other financial instruments referred to herein. The securities discussed in this report may not have been registered in such jurisdiction. Without prejudice to the foregoing, the recipient is to note that additional disclaimers, warnings or qualifications may apply based on geographical location of the person or entity receiving this report.

The term "RHB" shall denote, where appropriate, the relevant entity distributing or disseminating the report in the particular jurisdiction referenced below, or, in every other case, RHB Investment Bank Berhad and its affiliates, subsidiaries and related companies.

RESTRICTIONS ON DISTRIBUTION

Malaysia

This report is issued and distributed in Malaysia by RHB Investment Bank Bhd. The views and opinions in this report are our own as of the date hereof and is subject to change. If the Financial Services and Markets Act of the United Kingdom or the rules of the Financial Conduct Authority apply to a recipient, our obligations owed to such recipient therein are unaffected. RHB Investment Bank Bhd has no obligation to update its opinion or the information in this report.

Thailand

This report is issued and distributed in the Kingdom of Thailand by RHB Securities (Thailand) PCL, a licensed securities company that is authorised by the Ministry of Finance, regulated by the Securities and Exchange Commission of Thailand and is a member of the Stock Exchange of Thailand. The Thai Institute of Directors Association has disclosed the Corporate Governance Report of Thai Listed Companies made pursuant to the policy of the Securities and Exchange Commission of Thailand. RHB Securities (Thailand) PCL does not endorse, confirm nor certify the result of the Corporate Governance Report of Thai Listed Companies.

Indonesia

This report is issued and distributed in Indonesia by PT RHB Sekuritas Indonesia. This research does not constitute an offering document and it should not be construed as an offer of securities in Indonesia. Any securities offered or sold, directly or indirectly, in Indonesia or to any Indonesian citizen or corporation (wherever located) or to any Indonesian resident in a manner which constitutes a public offering under Indonesian laws and regulations must comply with the prevailing Indonesian laws and regulations.

Singapore

This report is issued and distributed in Singapore by RHB Bank Berhad (Singapore branch) which is a holder of a full bank licence and an exempt capital markets services licence and financial adviser regulated by the Monetary Authority of Singapore. RHB Bank Berhad (Singapore branch) may distribute reports produced by its respective foreign entities, affiliates or other foreign research houses pursuant to an arrangement under Regulation 32C of the Financial Advisers Regulations. Where the report is distributed in Singapore to a person who is not an Accredited Investor, Expert Investor or an Institutional Investor, RHB Bank Berhad (Singapore branch) accepts legal responsibility for the contents of the report to such persons only to the extent required by law. Singapore recipients should contact RHB Bank Berhad (Singapore branch) in respect of any matter arising from or in connection with the report.

United States

This report was prepared by RHB is meant for distribution solely and directly to "major" U.S. institutional investors as defined under, and pursuant to, the requirements of Rule 15a-6 under the U.S. Securities and Exchange Act of 1934, as amended (the "Exchange Act") via a registered U.S. broker-dealer as appointed by RHB from time to time. Accordingly, any access to this report via Bursa Marketplace or any other Electronic Services Provider is not intended for any party other than "major" US institutional investors (via a registered U.S broker-dealer), nor shall be deemed as solicitation by RHB in any manner. RHB is not registered as a broker-dealer in the United States and currently has not appointed a U.S. broker-dealer. Additionally, RHB does not offer brokerage services to U.S. persons. Any order for the purchase or sale of all securities discussed herein must be placed with and through a registered U.S. broker-dealer as appointed by RHB from time to time as required by the Exchange Act Rule 15a-6. For avoidance of doubt, RHB reiterates that it has not appointed any U.S. broker-dealer during the issuance of this report. This report is confidential and not intended for distribution to, or use by, persons other than the recipient and its employees, agents and advisors, as applicable. Additionally, where research is distributed via Electronic Service Provider, the analysts whose names appear in this report are not registered or qualified as research analysts in the United States and are not associated persons of any registered U.S. broker-dealer as appointed by RHB from time to time and therefore may not be subject to any applicable restrictions under Financial Industry Regulatory Authority ("FINRA") rules on communications with a subject company, public appearances and personal trading. Investing in any non-U.S. securities or related financial instruments discussed in this research report may present certain risks. The securities of non-U.S. issuers may not be registered with, or be subject to the regulations of, the U.S. Securities and Exchange Commission. Information on non-U.S. securities or related financial instruments may be limited. Foreign companies may not be subject to audit and reporting standards and regulatory requirements comparable to those in the United States. The financial instruments discussed in this report may not be suitable for all investors. Transactions in foreign markets may be subject to regulations that differ from or offer less protection than those in the United States.

Please refer to the following link ([RHB Research conflict disclosures – September 2020](#)) and the Disclosure of Conflict of Interest in each of the research reports provided in this email for more details.

Kuala Lumpur	Singapore
RHB Investment Bank Bhd Level 3A, Tower One, RHB Centre Jalan Tun Razak Kuala Lumpur Malaysia Tel : +(60) 3 9280 8888 Fax : +(60) 3 9200 2216	RHB Bank Berhad (Singapore branch) 90 Cecil Street #04-00 RHB Bank Building Singapore 069531
Jakarta	Bangkok
PT RHB Sekuritas Indonesia Revenue Tower, 11th Floor, District 8 - SCBD Jl. Jendral Sudirman Kav 52-53 Jakarta 12190 Indonesia Tel : +6221 509 39 888 Fax : +6221 509 39 777	RHB Securities (Thailand) PCL 10th Floor, Sathorn Square Office Tower 98, North Sathorn Road, Silom Bangrak, Bangkok 10500 Thailand Tel: +(66) 2 088 9999 Fax : +(66) 2 088 9799

สำนักงานใหญ่	สาขาสีลม	สาขาภคินทร์
ชั้น 8,10 อาคารสาทรสแควร์ ออฟฟิศ ทาวเวอร์ 98 ถนนสาทรเหนือ แขวงสีลม เขตบางรัก กรุงเทพมหานคร 10500 Tel: +66-(0)2-862-9999 Fax: +66-(0)2-108-0999	ชั้น 16 อาคารสีลมคอมเพล็กซ์ 191 ถนนสีลม แขวงสีลม เขตบางรัก กรุงเทพมหานคร 10500 Tel: +66-(0)2-200-2000 Fax: +66-(0)2-632-0191	ชั้น 1 อาคารภคินทร์ 9 ถนนรัชดาภิเษก แขวงดินแดง เขตดินแดง กรุงเทพมหานคร 10400 Tel: +66-(0)2-654-1999 Fax: +66-(0)2-654-1900
สาขาปิ่นเกล้า	สาขาวิภาวดีรังสิต	สาขาอัมรินทร์
ชั้น 19 อาคารศูนย์การค้าเซ็นทรัลพลาซ่า ปิ่นเกล้า 7/129 – 221 ถนนบรมราชชนนี แขวงอรุณอัมรินทร์ เขตบางกอกน้อย กรุงเทพมหานคร 10700 Tel: +66(0)-2-828-1555 Fax: +66-(0)2-828-1500	อาคารเกษมทรัพย์ ชั้น 1 89/1 ถนนวิภาวดีรังสิต แขวงจอมพล เขตจตุจักร กรุงเทพมหานคร 10900 Tel: +66 -(0)2-63- 9000 Fax: +66-(0)2-631-9099	ชั้น 15 อาคารอัมรินทร์ทาวเวอร์ 500 ถนนเพลินจิต แขวงลุมพินี เขตปทุมวัน จังหวัดกรุงเทพฯ 10330 Tel: +66-(0)2-652- 4899 Fax: +66 -(0)2-652-4899
สาขาเชียงใหม่	สาขาหาดใหญ่	
314/1 หมู่ที่ 5 ต.สันทรายน้อย อ.สันทราย จ. เชียงใหม่ 50210 Tel: +66-(0)52-00-4999 Fax: +66-(0)52-00-4998	127 – 129 ถนนศรีภูวนารถ ตำบลหาดใหญ่ อำเภอหาดใหญ่ จังหวัดสงขลา 90110 Tel: +66-74-891-999 Fax: +66-(0)74-89- 900	