

## Market Comment

Saravut Tachochavalit, Analyst  
TEL : +66 (2) 088-9754  
EMAIL : Saravut.ta@rhbgroup.com

## ผันผวนตามตลาดหุ้นในภูมิภาค

## SET Index Data



Open	1,271.19
High	1,272.59
Low	1,260.64
Closed	1,264.01
Chg.	-3.62
Chg.%	-0.29
Value (mn)	50,707.09
P/E (x)	21.68
P/BV (x)	1.42
Yield (%)	3.99
Market Cap (mn)	13,699.75
Up	654
Down	771
Unchanged	474

## SET 50-100 – MAI – Futures Index

	Closed	Chg.	(%)
SET 50	802.30	-6.53	-0.81
SET 100	1,799.09	-9.76	-0.54
S50_Con	801.50	-7.70	-0.95
MAI Index	318.62	5.17	1.65

## Trading Breakdown: Daily

(Bt,m)	Buy	Sell	Net
Institution	6,103.63	6,679.38	-575.75
Proprietary	6,440.43	6,248.37	192.06
Foreign	17,888.77	18,791.91	-903.14
Local	20,274.26	18,987.42	1,286.84

## Trading Breakdown: Month to Date

(Bt,m)	Buy	Sell	Net
Institution	61,503.76	72,373.50	-10,869.74
Proprietary	85,703.69	83,333.96	2,369.70
Foreign	253,604.89	267,923.27	-14,318.35
Local	287,500.59	264,682.20	22,818.36

## World Markets Index

	Closed	Chg.	(%)
Dow Jones	26,763.13	-525.05	-1.92
NASDAQ	10,632.99	-330.65	-3.02
FTSE 100	5,899.26	69.80	1.20
Nikkei	23,346.49	-13.81	-0.06
Hang Seng	23,742.51	25.66	0.11

## Foreign Exchange Rates

	Closed	Chg.	(%)
US Dollar	31.58	0.01	-0.02
Baht (Onshore)	105.37	-0.02	0.02
Yen	1.17	0.00	0.04

## Commodities

	Closed	Chg.	(%)
Oil: Brent	40.85	-0.07	-0.17
Oil: Dubai	41.22	-0.10	-0.24
Oil: Nymex	39.73	0.13	0.33
Gold	1,858.57	-4.77	-0.26
Zinc	2,422.00	-50.00	-2.02
BDIY Index	1,364.00	50.00	3.81

Source: Bloomberg

ตลาดหุ้นสหรัฐฯปิดลบ นักลงทุนกังวลทิศทางเศรษฐกิจสหรัฐฯ หลังดัชนีผู้จัดการฝ่ายจัดซื้อ (PMI) รวมภาคการผลิตและภาคบริการของสหรัฐฯดิ่งลงแตะระดับต่ำสุดในรอบ 2 เดือน ความล่าช้าในการออกมาตรการเยียวยาเศรษฐกิจรอบใหม่ของสหรัฐฯ ทำให้ DOW JONES, NASDAQ, S&P500 ปิด -1.92%, -3.02%, -2.37% ตลาดหุ้นยุโรปปิดบวก แรงหนุนจากการฟื้นตัวของหุ้นกลุ่มการเดินทางและกลุ่มผลิตภัณฑ์กีฬา นักลงทุนคาดหวังธนาคารกลางและรัฐบาลต่าง ๆ จะออกมาตรการเพิ่มเติม เพื่อช่วยกระตุ้นเศรษฐกิจที่ได้รับผลกระทบจากการแพร่ระบาดของโควิด-19 หลังมีการเปิดเผยข้อมูลเศรษฐกิจที่อ่อนแอ ทำให้ DAX, FTSE, CAC40, FTMIB ปิด 0.39%, 1.20%, 0.62%, 0.18%

สัญญาน้ำมันดิบ WTI ส่งมอบเดือนพ.ย.เพิ่มขึ้น 0.13 ดอลลาร์ ปิดที่ 39.93 ดอลลาร์/บาร์เรล ส่วนสัญญาน้ำมันดิบเบรนท์ส่งมอบเดือนพ.ย.เพิ่มขึ้น 0.05 ดอลลาร์/บาร์เรลที่ 41.77 ดอลลาร์/บาร์เรล ขานรับสต็อกน้ำมันดิบของสหรัฐฯจะปรับตัวลดลงติดต่อกันเป็นสัปดาห์ที่ 2

ตลาดหุ้นไทยวานนี้ปรับตัวในกรอบแคบๆ สอดคล้องกับทิศทางตลาดหุ้นในภูมิภาค ที่มีทั้งบวกและลบหลักๆ ยังคงมีความกังวลการระบาดรอบใหม่ในยุโรป ซึ่งจะส่งผลให้มีการใช้มาตรการเข้มงวด และจะมีผลต่อการฟื้นตัวของเศรษฐกิจโลกให้ล่าช้าออกไปอีก ทางด้านผลประชุมทอมกนง. มีมติเป็นเอกฉันท์ให้คงอัตราดอกเบี้ยนโยบายไว้ที่ 0.50% คณะกรรมการฯ ประเมินว่าเศรษฐกิจไทยในปี 2563 มีแนวโน้มหดตัวน้อยลงจากการประมาณการเดิมเล็กน้อย คาดว่าจะหดตัว -7.8% จากเดิมคาด -8.1% ส่วนในปี 2564 เศรษฐกิจไทยมีแนวโน้มขยายตัวชะลอลงกว่าประมาณการเดิมที่คาดว่าจะขยายตัว 5% เป็นขยายตัว 3.6% โดยเศรษฐกิจไทยยังมีความไม่แน่นอนทางด้านค่าจากปัจจัยภายในและปัจจัยภายนอก ทั้งจากจำนวนนักท่องเที่ยวต่างชาติที่มีแนวโน้มฟื้นตัวช้าเป็นสำคัญ และยังคงต้องระวังความเสี่ยงจากโอกาสเกิดการระบาดโควิด-19 รอบสอง คณะกรรมการฯ คาดว่าจะใช้เวลาไม่ต่ำกว่า 2 ปี ก่อนที่กิจกรรมทางเศรษฐกิจโดยรวมจะกลับสู่ระดับก่อนการแพร่ระบาด คณะกรรมการฯ เห็นว่าระยะข้างหน้าควรมีมาตรการการคลังที่เป็นแรงขับเคลื่อนหลักและตรงจุด

นายเจอโรม พาวเวล ประธานธนาคารกลางสหรัฐฯ (เฟด) ได้เข้าชี้แจงต่อสภาคองเกรสเมื่อวานนี้ว่า เฟดและสภาคองเกรสจะต้องร่วมมือในการฟื้นฟูเศรษฐกิจสหรัฐฯ แม้ว่าเศรษฐกิจสหรัฐฯจะกำลังฟื้นตัวจากภาวะเศรษฐกิจถดถอยที่ได้รับผลกระทบจากโควิด-19 แต่อาจต้องใช้เวลาอีกนานกว่าที่จะฟื้นตัวได้อย่างเต็มที่ เนื่องจากมีคนจำนวนมากหลายล้านคนที่ยังคงงานอยู่ และแนวโน้มของทิศทางเศรษฐกิจยังคงมีความไม่แน่นอนสูงมาก ประธานเฟดได้เน้นย้ำถึงความจำเป็นในการใช้นโยบายทั้งในด้านการเงินและการคลัง เพื่อประคับประคองเศรษฐกิจ เรามีความเห็นว่าแนวโน้มการขยายตัวของเศรษฐกิจในปี 2564 ในมุมมองของธนาคารกลางสหรัฐฯและธปท. มองเหมือนกันคือยังมีความไม่แน่นอนสูงจากการแพร่ระบาดของโควิด-19 และยังคงต้องใช้เวลา 1-2 ปี จึงจะกลับมาฟื้นตัวเหมือนเดิม เพราะฉะนั้นตอนนี้จึงต้องเลือกหุ้นที่ยังคงมีอัตราการเติบโตสม่ำเสมอและจังหวะในการเข้าซื้อเป็นสำคัญ

แนวโน้มตลาดหุ้นไทยวันนี้คาดว่าผันผวน และติดตามประเด็นการแก้ไขรัฐธรรมนูญของการประชุมร่วมของสส. และสว. ในวันที่

## กลยุทธ์การลงทุน

Trading: ไม่ต่ำกว่าแนวรับแถวๆ 1,250 จุด แนะนำ เก็งกำไรได้

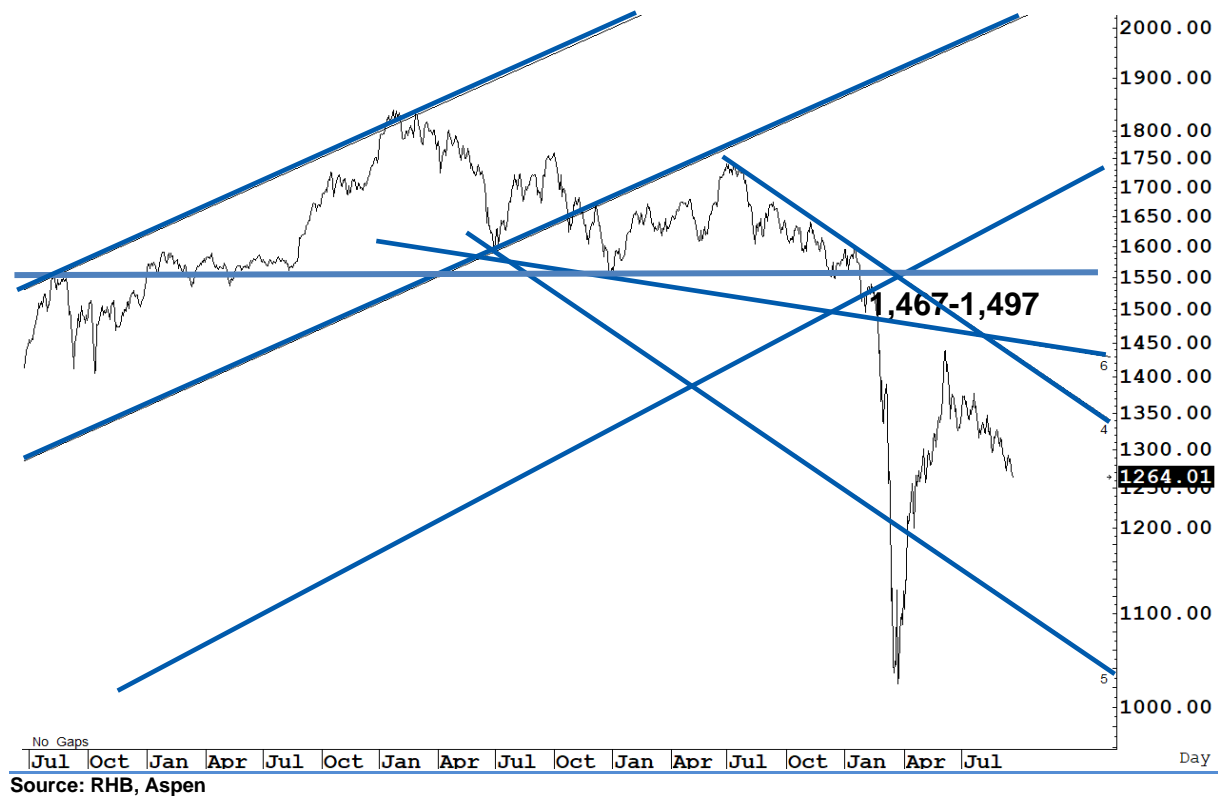
Technical Analyzer

Saravut Tachochavalit, Analyst  
 TEL : +66 (2) 088 9999 Ext. 9754  
 EMAIL : Saravut.ta@rhbgroup.com

SET Index

คู่ออนต่อ

Figure 1 : SET Index daily chart



Source: RHB, Aspen

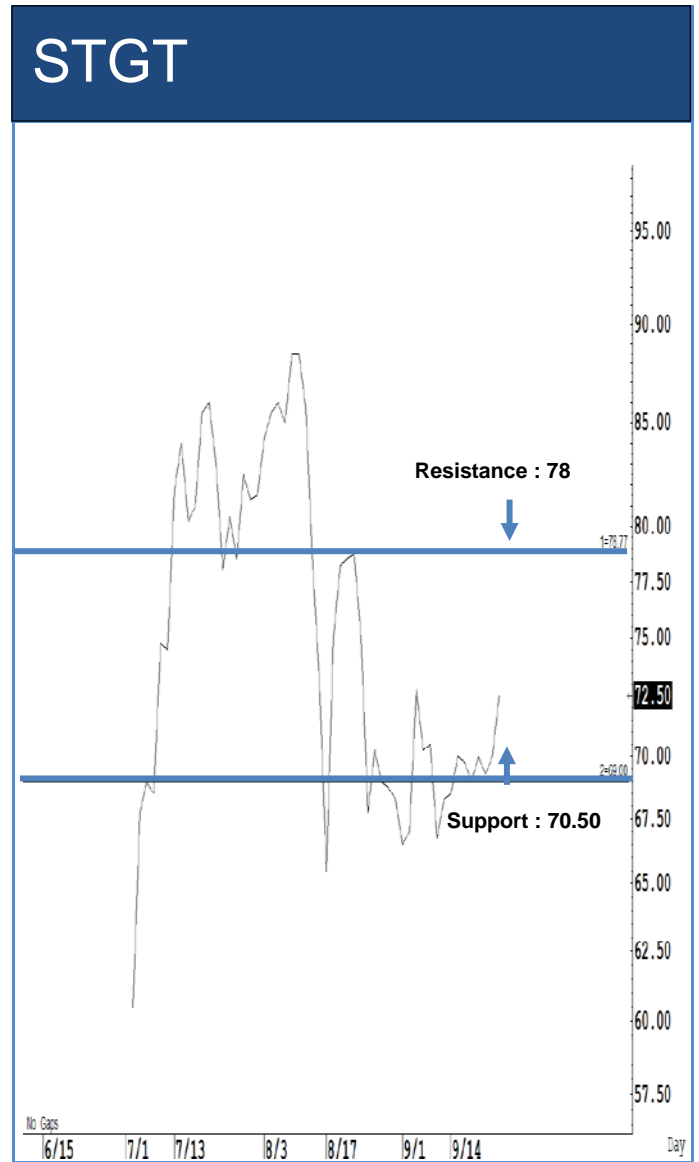
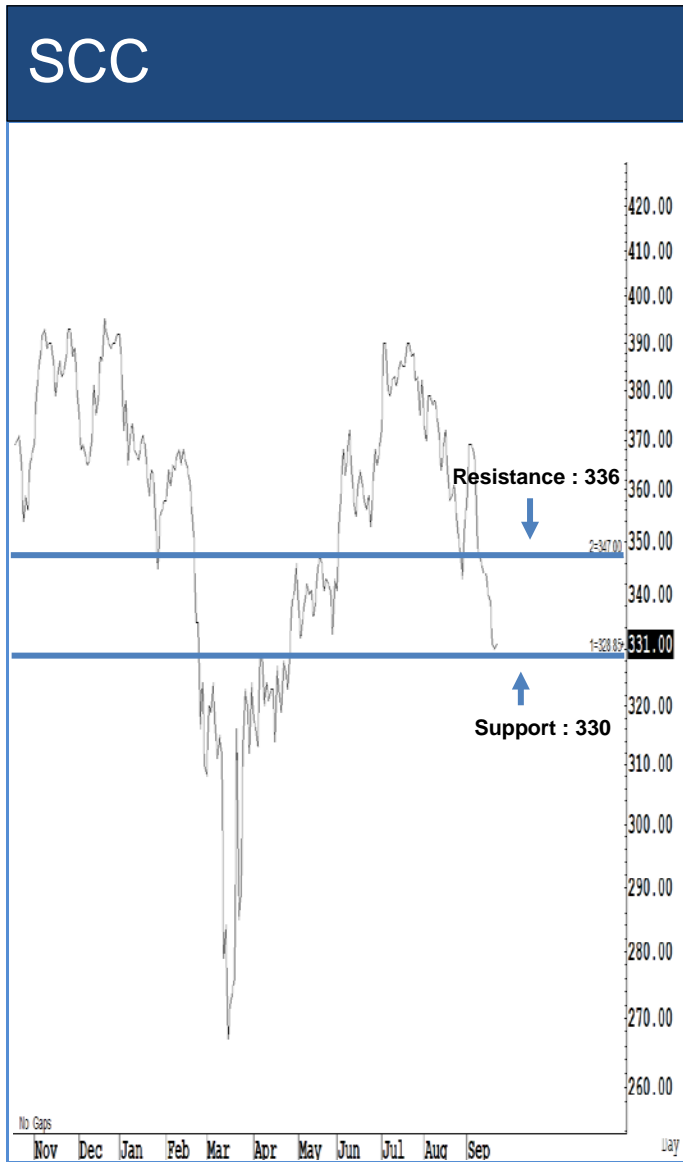
SET Index ปิดที่ 1,264.01 จุด -3.62 จุด มูลค่าการซื้อขาย 50,707 ล้านบาท เพิ่มขึ้นเมื่อเทียบกับปริมาณการซื้อขายวันก่อนหน้า โดยนักลงทุนต่างชาติขายสุทธิ 903 ล้านบาท

ระยะกลาง : SET Index อยู่ในช่วงขาลง เดือนนี้ควรปิดเหนือระดับ 1,408 จุดเป็นอย่างน้อย จึงจะมีลุ้นฟื้นตัวในระยะกลาง สำหรับทิศทางในไตรมาส 4/2563 คาดว่ากรอบของ SET จะอยู่ระหว่าง 1,250-1,450 จุด แนะนำ ซื้อเมื่ออ่อนตัว เพื่อหวังผลขายทำกำไรเมื่อดัชนีฟื้นตัว กรอบในสัปดาห์นี้คาดว่า แนวโน้มกรอบระหว่าง 1,250-1,320 จุด แนะนำ ขึ้นขาย ลงซื้อ

ระยะสั้น : SET Index ปรับตัวลงทำจุดต่ำใหม่เล็กน้อย ระหว่างวันมีฟื้นตัวบ้าง แต่ยังไม่มีความกลับตัวในระยะสั้น สั้น ๆ ดึงกลับไม่ข้ามแถว ๆ 1,277 จุด แนะนำ ขาย เพื่อหวังผลซื้อกลับเมื่ออ่อนตัว รอตั้งรับบางส่วนแถว ๆ 1,250 จุด ในกรณีที่ปิดต่ำกว่าระดับ 1,250 จุดลงไป แนะนำ ชะลอการเก็งกำไรออกไปก่อน

Saravut Tachochavalit, Analyst  
 TEL : +66 (2) 088 9999 Ext. 9754  
 EMAIL : [Saravut.ta@rhbgrouop.com](mailto:Saravut.ta@rhbgrouop.com)

# Trading Stocks



ระยะสั้นแกว่งในกรอบ *sideway* หรือในกรอบระหว่าง 330-336 บาท แนะนำ ลงซื้อ  
 ขึ้นขายในกรอบดังกล่าว ส่วนจุดตัดขาดทุนจะอยู่ที่ 328 บาท

ระยะสั้นแกว่งในกรอบ *sideway* หรือในกรอบระหว่าง 70.50-78 บาท แนะนำ ลงซื้อ  
 ขึ้นขายในกรอบดังกล่าว ส่วนจุดตัดขาดทุนจะอยู่ที่ 70 บาท

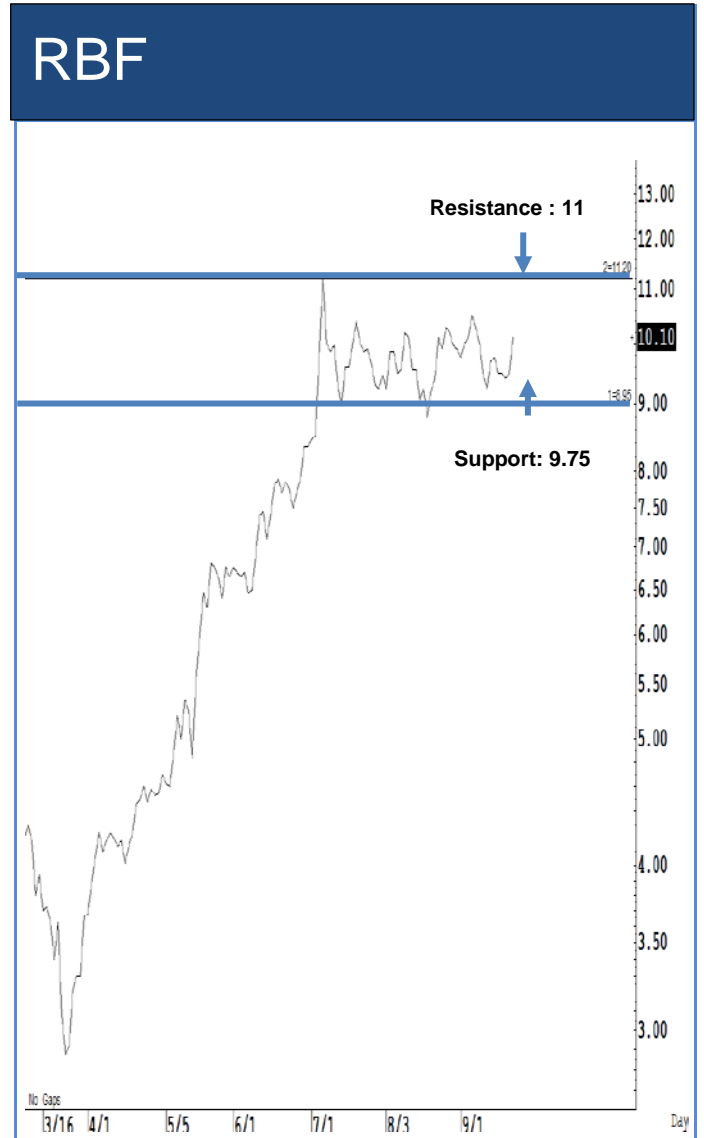
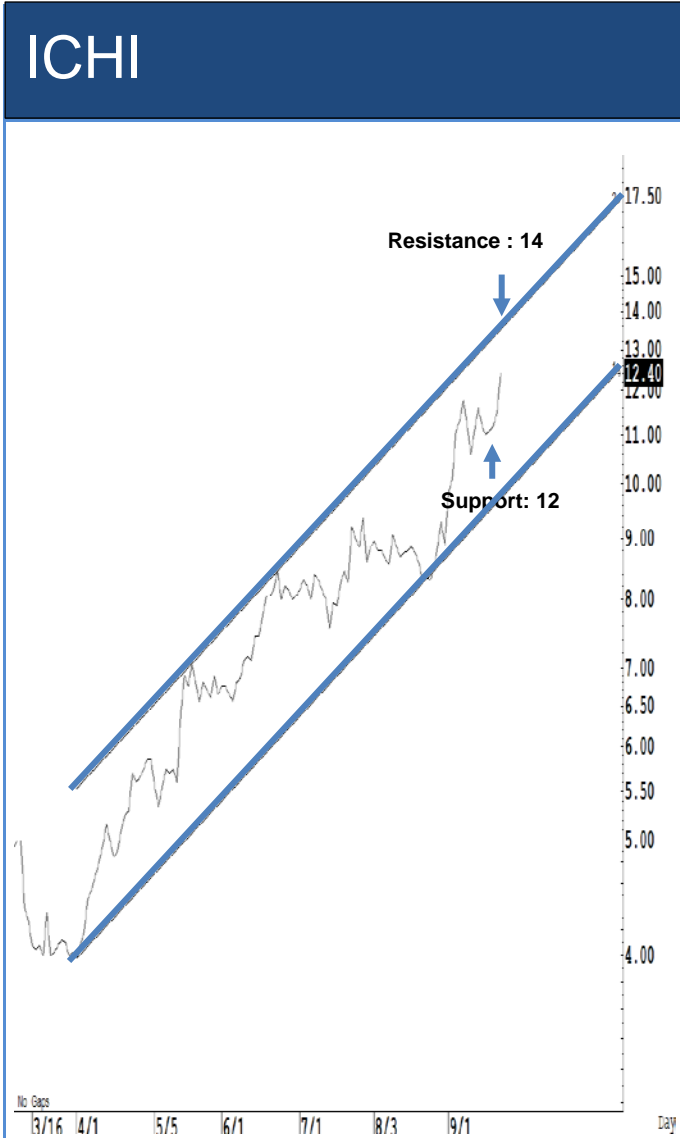


Source: RHB, Bloomberg

Source: RHB, Bloomberg

ระยะสั้นแกว่งในกรอบ **sideway** หรือในกรอบระหว่าง **10.30-11.50** บาท แนะนำ  
 ลงซื้อ ขึ้นขายในกรอบดังกล่าว ส่วนจุดตัดขาดทุนจะอยู่ที่ **10.20** บาท

ระยะสั้นแกว่งในกรอบ **sideway** หรือในกรอบระหว่าง **17.60-18.90** บาท แนะนำ  
 ลงซื้อ ขึ้นขายในกรอบดังกล่าว ส่วนจุดตัดขาดทุนจะอยู่ที่ **17.50** บาท



Source: RHB, Bloomberg

Source: RHB, Bloomberg

ระยะสั้นแกว่งในกรอบ **sideway** หรือในกรอบระหว่าง **12-14** บาท แนะนำ ลงซื้อ ขึ้นขายในกรอบดังกล่าว ส่วนจุดตัดขาดทุนจะอยู่ที่ **11.90** บาท

ระยะสั้นแกว่งในกรอบ **sideway** หรือในกรอบระหว่าง **9.75-11** บาทแนะนำ ลงซื้อ ขึ้นขายในกรอบดังกล่าว ส่วนจุดตัดขาดทุนจะอยู่ที่ **9.70** บาท

## Key Stock News (ที่มา: ข่าวหุ้น)

SCB ลุยแผนช่วยเหลือหนี้ ลั่นลูกค้ารอดเรากี่รอด ลดต้นทุนการเงิน เสริมแกร่งด้านไอที

"อาทิตย์ นันทวิทยา" ซีอีโอ แบงก์ไทยพาณิชย์ (SCB) เดินหน้าเป็น "แพลตฟอร์ม" เสริมทัพให้กับธุรกิจไทยผ่านวิกฤติที่เกิดขึ้นในขณะนี้ให้ได้ ประกาศสั้น "ในวิกฤติถ้าลูกค้ารอดได้ เราก็อรอดด้วย" และให้เร่งลดต้นทุนทางการเงินพยายามให้ตัวเองเบาที่สุด พัฒนาด้านไอทีให้มีประสิทธิภาพ ส่วนปลายเดือน ต.ค.นี้ เตรียมเปิดตัวแพลตฟอร์มใหม่อย่างเป็นทางการ ทั้ง "Robinhood"(โรบินฮู้ด) และแพลตฟอร์มฟู้ดเดลิเวอรี่สัญชาติไทย หลังทดสอบใช้กับกลุ่มย่อยมาก่อนหน้านี้

3 ปี 'CPF-PTT-BJC' ไขว่คว้ากำไรฝ่าวิกฤติ!

3 ปีกับ "CPF-PTT-BJC" ไขว่คว้าในงานสัมมนาใหญ่แห่งปี "Battle Strategy แผนรบ สยบวิกฤติ EPISODE II : Don't Waste a Good Crisis" โดย CPF ชูมาตรฐานอาหารไทย จุดเด่นด้านความสด-เมนูตั้ง พร้อมอานิสงส์โลเคชั่นที่ดี ดันครัวไทยสู่ครัวโลก ฟาก PTT เร่งปรับตัวจัดตั้ง PTT Group Vital Center บริหารจัดการองค์กร เดินหน้าแผนธุรกิจเน้นลุยธุรกิจก๊าซครบวงจร ดันไทยขึ้น LNG Hub ส่วน BJC ชู 3 ปัจจัย "เกาะติด-ลงรายละเอียด-วิเคราะห์สถานการณ์" รับมือวิกฤติ เพื่อก้าวสู่การเติบโต

'บีซีพีจี' ลั่น Q3 สบาย 5 ปี ลงทุน 4 หมื่นล.

BPCG คาดผลงานไตรมาส 3/63 โตไม่หยุด เหตุเข้าไอซีซีขึ้น บักรายได้ขายไฟฟ้านในไทยและต่างประเทศสม่ำเสมอ พร้อมขยายแผนลงทุน 5 ปี (63-67) ทุ่มงบ 40,000 ล้านบาท เพื่อรองรับการลงทุนในปัจจุบันและโครงการในอนาคต

JAS ผนึกพันธมิตรเกาหลี รุกธุรกิจดาต้าเซ็นเตอร์

JAS ส่ง JTS ผนึก KT Corporation (KT) พันธมิตรเกาหลีใต้ รุกเข้าสู่ตลาด Hyperscale Data Center และ Cloud Service พร้อมดึงผู้ให้บริการคลาวด์ระดับโลกมาเปิดตลาดคลาวด์ไอซีซีอย่างครบวงจรในไทย

SAWAD ไตรมาส 3 สบาย เป้าราคา W2 สูง 23.10 บาท.

งบศรีสวัสดิ์ คอรัปชั่น (SAWAD) ไตรมาสที่ 3/63 แนวโน้มดี เข้าสู่ช่วงไอซีซีขึ้น รายได้ดอกเบี้ยและค่าไฟเพิ่มขึ้น ขณะที่ตั้งสำรองลดลง ผู้บริหารมั่นใจเงินเชื่อโต 20% ตามเป้า หลังได้ซอฟต์แวร์ไลน์อสมลิน 2 หมื่นล้านบาท ราคาเป้าหมาย 57 บาท ส่วน SAWAD-W2 เป้าสูง 23.10 บาท

SCGP ขายไอพีโอ 1,127.6 ล้านหุ้น เคาะช่วงราคา 33.50-35 บาท เปิดจอง 28 ก.ย.-7 ต.ค.นี้

"SCGP" เดินหน้าเสนอขายหุ้นไอพีโอไม่เกิน 1,127.6 ล้านหุ้น กำหนดช่วงราคาขาย 33.50-35.00 บาทต่อหุ้น เปิดจองซื้อระหว่างวันที่ 28 ก.ย.-7 ต.ค.นี้ คาดระดมทุน 4.3-4.5 หมื่นล้านบาท เพื่อขยายธุรกิจ และเตรียมเข้าเทรดใน SET ภายในต.ค.นี้

ICN มั่นใจปีนี้กำไรสุทธิพุ่ง 10% ครั้งหลังจ่อขึ้นงานใหม่พันล้าน

"ICN" วางเป้าปีนี้รายได้รวมโต 10-20% หนุนกำไรสุทธิพุ่ง 10% ทุนแบ็กลือกสะสมกว่า 1,962 ล้านบาท พร้อมจ่อเซ็นสัญญาใหม่ในไตรมาส 3-4 นี้ อีกอย่างน้อย 1,000 ล้านบาท

PRIME เดินหน้าขยาย กำลังผลิตพันเมกะวัตต์ 68 ล้านปีตามนัด 350 MW

"PRIME" เดินหน้าขยายกำลังการผลิตตามเป้า 1,000 เมกะวัตต์ ภายในปี 68 จากปัจจุบันอยู่ที่ 309 เมกะวัตต์ หนุนการเติบโตธุรกิจโซลาร์รูฟท็อป-การขยายไฟฟ้านรูปแบบ PPA-เข้าซื้อกิจการ ย้ำสิ้นปีนี้กำลังการผลิตตามนัด 350 เมกะวัตต์

RML เล็งซื้อโรงแรม 3-4 ดาว ปิดดีลปี 1 แห่ง มูลค่า 1 พันล้านในสิ้นปี

"โรมอนูแลนต์" เล็งปิดดีลซื้อโรงแรม 3-4 ดาว 1 แห่ง มูลค่า 1,000 ล้านบาท ภายในสิ้นปีนี้ หวังสร้างฐานรายได้ประจำมากขึ้น ย้ำครึ่งปีหลังได้รับกำลังซื้อระดับบนดี "กรณี" วางเกมกลับสู่ผู้นำตลาดอสังหาฯ ระดับ Luxury-Super Luxury

SO จ่อขายไอพีโอ 85 ล้านหุ้น มั่นใจเข้าเทรดไตรมาส 4/63

"สยามราชธานี" หรือ SO เตรียมขายไอพีโอ 85 ล้านหุ้น คาดขึ้นอีควอร์ไรท์ ช่วงต้นต.ค.นี้ มั่นใจเข้าจดทะเบียนในตลาดหลักทรัพย์ ได้ภายในปีนี้ หวังระดมเงินไปรองรับการขยายธุรกิจ

NER ออกหุ้นกู้ 700 ล้าน เปิดขาย 27-29 ต.ค.นี้ โกงดังไฟไหม้ไม่กระทบ

NER เตรียมออกหุ้นกู้ไม่เกิน 700 ล้านบาท อายุ 2 ปี เสนอขายนักลงทุนรายใหญ่-สถาบัน เปิดจองระหว่างวันที่ 27-29 ต.ค.นี้ ส่วนกรณีเกิดไฟไหม้โกงดังเกี่ยวกับอดีตเมื่อวันที่ 22 ก.ย.ที่ผ่านมา ยืนยันไม่กระทบต่อการผลิตและการดำเนินงาน

STC ย้ำรายได้รวมปีโต 10% มีล้นดำเนินงานใหม่อีก 452 ล้าน

"เอสทีซี" คงเป้ารายได้ปีโต 10% ทุนแบ็กลือกรอปีกว่า 285 ล้านบาท ล้นดำเนินงานใหม่เพิ่มอีก 452 ล้านบาท พร้อมมุ่งขยายฐานลูกค้าในเขต EEC-เพิ่มไลน์ผลิตสินค้า-ปรับปรุงโรงงาน

MINT แจงไม่เกี่ยว Sizzler USA

นายชัยพัฒนา ไพฑูริย์ บริษัท ไมเนอร์ อินเตอร์เนชั่นแนล จำกัด (มหาชน) หรือ MINT กล่าวไว้ว่า ตามข่าวที่ปรากฏในสื่อเกี่ยวกับ Sizzler USA ยืนยันล้มละลาย ผลจากวิกฤติโควิด-19 นั้น การล้มละลายของ Sizzler USA ไม่มีความเกี่ยวข้องและไม่ผลกระทบกับธุรกิจของบริษัทแต่อย่างใด เนื่องจาก Sizzler ในประเทศไทยได้สิทธิการดำเนินธุรกิจภายใต้แบรนด์ Sizzler จาก Sizzler ใน Australia ซึ่งดูแลธุรกิจในภูมิภาคเอเชียแปซิฟิกทั้งหมด และมีการบริหารงานแยกกันกับ Sizzler USA

จีนและสหรัฐตั้งเครือข่ายครั้ง 'ทุรมปี' ให้จีนรับผิดชอบการแพร่โควิด-19

เกิดความตึงเครียดขึ้นมาใหม่ระหว่างจีนและสหรัฐหลังทุรมปีเรียกร้องให้ประมุขสหประชาชาติให้จีนรับผิดชอบต่อการปล่อยโควิด-19 ทั่วโลก ขณะที่จีนกล่าวหาทุรมปีว่า "โกหก" และใช้เวทีสหประชาชาติยั่วให้เกิดการเผชิญหน้า ชววินีและคณะกังวลเกี่ยวกับการฟื้นตัวทางเศรษฐกิจทำให้ราคาทองพุ่งขึ้นเมื่อวานนี้

'เทสลา' ลุดหุ้นแบดเตอร์เอเชียดึงถ่วงหน้า หลังตั้งเป้าลดต้นทุนแบดเตอร์รุ่นใหม่ 50%

หุ้นซัพพลายเออร์แบดเตอร์ในเอเชียปรับตัวลงถ่วงหน้าเมื่อวานนี้ หลัง 'เทสลา อิงซ์' มีแผนลดต้นทุนแบดเตอร์รุ่นไฟฟ้าลงครึ่งหนึ่งและจะเพิ่มการผลิตชิ้นส่วนรถยนต์สำคัญเอง

'ยูเนียนเพย์' รุกหนัก เปิดบริการใหม่ รับสังคมไร้เงินสด

ยูเนียนเพย์ (UnionPay) ประกาศความร่วมมือกับหัวเว่ย และธนาคารไอซีบีซี (ไทย) เปิดตัวบริการใหม่ หัวเว่ย เพย์ (Huawei Pay) เป็นครั้งแรกในประเทศไทย รองรับการใช้จ่ายแบบไร้เงินสดที่เพิ่มขึ้นของผู้บริโภคในตลาด

กรุงไทยตั้งการ์ดแน่นเปรี๊ยะ เงินกองทุนชั้น 1 ล้น ลุยปล่อยกู้ออนไลน์

แบงก์กรุงไทย (KTB) เผย เงินกองทุน Tier1 แข็งแกร่ง ไม่ต้องปรับเพิ่มสามารถบริหารจัดการหนี้เสียได้ พร้อมกันนี้อยู่ระหว่างทดสอบดิจิทัลเลนดิงกับธปท. เพื่อเพิ่มช่องทางลูกค้าเข้าถึงแหล่งเงินได้ง่ายขึ้น ล่าสุดปรับโฉมใหม่ Krungthai Next เพื่อก้าวสู่การเป็น The Full-scale Digital Banking

ก.ล.ต. เปิดรับเจ้าหนี้รายย่อย หุ้นกู้ THAI ยื่นคำร้องถึง 2 พ.ย.

ก.ล.ต. เปิดรับเจ้าหนี้รายย่อยหุ้นกู้ THAI ยื่นคำร้องไม่เกิน 2 พ.ย. นี้ ระบุมีรายย่อยกว่า 2.1 พันราย มูลค่ากว่า 7.5 พันล้านบาท เปิดโอกาสได้เข้าถึง 16 พ.ย. 63

MICRO ปลื้มไอพีโอขายเกลี้ยง พร้อมเทรด 1 ต.ค.นี้ มั่นใจเงินเชื่อโต 30% ต่อปี

ไมโครลิสซิ่ง (MICRO) ปลื้มผลไอพีโอ 235 ล้านหุ้น ตอบรับดีจากนักลงทุนสถาบันและรายย่อยของช้อเกลี้ยง ย้ำความเชื่อมั่น พร้อมเทรด SET 1 ต.ค.นี้ ชูเป็นหุ้นเงินเชื่อเข้าซื้อครบทุกมือสองที่มีอัตรากำไรเด่น

ธปท. วิจารณ์แบงก์ไทย ไร้เอื้อธุรกิจรวมน่าสงสัย

ธปท. ระบุ สถาบันการเงินไทยมีการรายงานธุรกรรมที่มีเหตุอันควรสงสัยตามกฎหมาย ป.ป.ง. อย่างเคร่งครัด ด้านสมาคมแบงก์ แจกกรณี FinCen ครอบตรวจสอบสวนข้อมูลก่อน ยืนยันให้ความร่วมมือในการตรวจสอบกับทางการ

## ข้อมูลธุรกรรมขายชอร์ต (Short Sales)

Symbol (23 Sep'20)	Volume (Shares)	Value (Baht)	% Short Sale Volume Comparing with Main Board	% Short Sale Value Comparing with Main Board
1 GULF	2,105,800	64,540,475.00	7.3	7.26
2 AOT	582,200	34,642,100.00	2.68	2.69
3 KBANK-R	400,000	30,187,500.00	1.71	1.72
4 CPALL	482,300	29,569,350.00	1.39	1.39
5 MINT	1,321,800	28,257,490.00	2.21	2.22
6 BBL	257,300	24,943,350.00	2.1	2.11
7 JAS-R	7,242,300	21,528,282.00	4.08	4.08
8 BANPU-R	3,174,700	19,884,330.00	2.5	2.51
9 JAS	5,950,000	17,657,000.00	3.35	3.35
10 PTTEP	210,800	17,526,400.00	1.73	1.74
11 CBG	143,500	16,921,600.00	1.75	1.75
12 SCB	260,000	16,798,000.00	2.75	2.75
13 PTTEP-R	189,200	15,715,100.00	1.55	1.56
14 SAWAD	300,000	15,037,500.00	1.18	1.18
15 DTAC-R	459,000	14,846,500.00	8.58	8.59
16 MINT-R	584,500	12,534,430.00	0.98	0.98
17 CPF-R	400,000	11,625,000.00	1.21	1.21
18 CPF	340,900	9,971,325.00	1.03	1.04
19 KBANK	123,500	9,400,225.00	0.53	0.53
20 KCE	300,000	9,400,000.00	2.46	2.46
21 MTC-R	173,800	9,219,325.00	1.06	1.06
22 STA	300,000	8,250,000.00	1.3	1.3
23 IRPC	3,967,400	8,187,172.00	8.7	8.71
24 ADVANC	45,600	8,070,800.00	1.08	1.08
25 IVL	366,000	7,989,360.00	1.77	1.76
26 BGRIM	176,800	7,748,400.00	3.64	3.63
27 KTB	811,100	7,261,845.00	3	2.99
28 HANA	165,000	7,146,925.00	1.95	1.95
29 HMPRO	471,300	6,788,860.00	2.95	2.96
30 MTC	122,800	6,531,025.00	0.75	0.75
31 BANPU	1,045,700	6,496,370.00	0.82	0.82
32 BBL-R	63,000	6,100,400.00	0.51	0.52
33 WHA	1,930,900	5,527,974.00	2.55	2.56
34 BTS	506,600	5,066,000.00	4.25	4.25
35 TOP	136,800	4,801,400.00	1.28	1.28
36 PTT	134,900	4,570,325.00	0.25	0.25
37 PRM-R	473,100	4,179,195.00	1.47	1.45
38 THANI	1,071,000	4,116,640.00	3.36	3.32
39 CBG-R	34,300	4,043,150.00	0.42	0.42
40 GLOBAL	199,200	3,893,760.00	2.19	2.19
41 SPRC-R	583,600	3,285,535.00	2.69	2.73
42 SPALI	200,000	3,111,860.00	3.35	3.37
43 AMATA-R	229,300	2,933,560.00	5.41	5.39
44 TQM	20,000	2,870,000.00	0.48	0.49
45 PSL	600,000	2,854,000.00	0.81	0.81
46 THCOM	500,000	2,825,000.00	2.56	2.54

Source: SETSMART



## ข้อมูลแบบรายงานการเปลี่ยนแปลงการถือหลักทรัพย์และสัญญาซื้อขายล่วงหน้าของผู้บริหาร (แบบ 59)

ชื่อบริษัท	ชื่อผู้บริหาร	ประเภทหลักทรัพย์	วันที่ได้มา/ จำหน่าย	จำนวน	ราคา	วิธีการได้มา/ จำหน่าย
CCET	นาย เว่ย จ้าว หวัง	หุ้นสามัญ	23/09/2563	300,000	2.08	ขาย
CRD	นาย ธีรพัฒน์ จิรพิพัฒน์	หุ้นสามัญ	21/09/2563	5,000,000	-	โอน
SUN	นาง อัมพันธ์ สุริยง	หุ้นสามัญ	21/09/2563	10,000	2.74	ซื้อ
TASCO	นาย เรียร์ เดอเฟรน	NVDR อ้างอิง หุ้น สามัญ	22/09/2563	10,000	15.8	ซื้อ
THG	นาย เตื้อชาติ กาญจนพิทักษ์	หุ้นสามัญ	22/09/2563	8,300	17.9	ซื้อ
PJW	นาง มาลี เหมมณฑารพ	หุ้นสามัญ	21/09/2563	20,000,000	1.31	ขาย
PSH	นาย อุดมศักดิ์ แย้มนุ่น	หุ้นสามัญ	23/09/2563	5,000	11	ซื้อ
MINT	นาย อานิล ธาดานี้	หุ้นสามัญ	21/09/2563	3,041,700	23	ขาย
UTP	นาย มงคล มังกรกนก	หุ้นสามัญ	22/09/2563	20,000	13.6	ซื้อ
RJH	นาย จุฑนต์ศักดิ์ ศรีโกชนัสสมบูรณ์	หุ้นสามัญ	22/09/2563	10,000	21.9	ขาย
VCOM	นาย เกียรติกร บุญเลิศอุทัย	หุ้นสามัญ	23/09/2563	66,500	5.4	ขาย
SQ	นาย ภาวัต ศิริสรรพ	หุ้นสามัญ	22/09/2563	100,000	1.57	ขาย
IVL	นาย ระเชียร ศรีมงคล	หุ้นสามัญ	22/09/2563	50,000	22.1	ซื้อ
EP	นาย ยุทธ ชินสุภัคกุล	หุ้นสามัญ	22/09/2563	210,000	3.67	ซื้อ
AP	นาย ทรงพล บุษปฤกษ์	หุ้นสามัญ	22/09/2563	89,000	5.6	ซื้อ
SVI	นาย พิเชษฐ กนกศิริมา	หุ้นสามัญ	22/09/2563	20,000	4.14	ขาย
SVI	นาย พิเชษฐ กนกศิริมา	หุ้นสามัญ	22/09/2563	100,000	4.2	ขาย
OSP	นาง วรณิภา ภัคดีบุตร	หุ้นสามัญ	22/09/2563	50,000	36	ซื้อ

Source: www.sec.or.th



แบบรายงานการได้มาหรือจำหน่ายหลักทรัพย์ของกิจการ (แบบ 246-2)  
(Corporate Share Trade)

หลักทรัพย์	ชื่อผู้ได้มา/จำหน่าย	วิธีการ	ประเภท หลักทรัพย์	% ก่อน ได้มา/ จำหน่าย	% ได้มา/ จำหน่าย	% หลัง ได้มา/ จำหน่าย	วันที่ได้มา/ จำหน่าย
MORE	นาย Aarni Otava Saarimaa	จำหน่าย	หุ้น	5.2826	0.4593	4.8232	21/09/2563
BBL	สำนักงานประกันสังคม	ได้มา	หุ้น	4.9908	0.0194	5.0102	18/09/2563

Source: [www.sec.or.th](http://www.sec.or.th)

กำหนดการประชุมคณะกรรมการนโยบายการเงิน (กนง.) ประจำปี 2563

ครั้งที่	วันประชุม กนง.	วันเผยแพร่รายงานนโยบายการเงิน
1/2563	พุธที่ 5 กุมภาพันธ์ 2563	
2/2563	พุธที่ 25 มีนาคม 2563	พุธที่ 8 เมษายน 2563
3/2563	พุธที่ 20 พฤษภาคม 2563	
4/2563	พุธที่ 24 มิถุนายน 2563	พุธที่ 8 กรกฎาคม 2563
5/2563	พุธที่ 5 สิงหาคม 2563	
6/2563	พุธที่ 23 กันยายน 2563	พุธที่ 7 ตุลาคม 2563

## RHB Guide to Investment Ratings

- Buy:** Share price may exceed 10% over the next 12 months  
**Trading Buy:** Share price may exceed 15% over the next 3 months, however longer-term outlook remains uncertain  
**Neutral:** Share price may fall within the range of +/- 10% over the next 12 months  
**Take Profit:** Target price has been attained. Look to accumulate at lower levels  
**Sell:** Share price may fall by more than 10% over the next 12 months  
**Not Rated:** Stock is not within regular research coverage

## Investment Research Disclaimers

RHB has issued this report for information purposes only. This report is intended for circulation amongst RHB and its affiliates' clients generally or such persons as may be deemed eligible by RHB to receive this report and does not have regard to the specific investment objectives, financial situation and the particular needs of any specific person who may receive this report. This report is not intended, and should not under any circumstances be construed as, an offer or a solicitation of an offer to buy or sell the securities referred to herein or any related financial instruments.

This report may further consist of, whether in whole or in part, summaries, research, compilations, extracts or analysis that has been prepared by RHB's strategic, joint venture and/or business partners. No representation or warranty (express or implied) is given as to the accuracy or completeness of such information and accordingly investors should make their own informed decisions before relying on the same.

This report is not directed to, or intended for distribution to or use by, any person or entity who is a citizen or resident of or located in any locality, state, country or other jurisdiction where such distribution, publication, availability or use would be contrary to the applicable laws or regulations. By accepting this report, the recipient hereof (i) represents and warrants that it is lawfully able to receive this document under the laws and regulations of the jurisdiction in which it is located or other applicable laws and (ii) acknowledges and agrees to be bound by the limitations contained herein. Any failure to comply with these limitations may constitute a violation of applicable laws.

All the information contained herein is based upon publicly available information and has been obtained from sources that RHB believes to be reliable and correct at the time of issue of this report. However, such sources have not been independently verified by RHB and/or its affiliates and this report does not purport to contain all information that a prospective investor may require. The opinions expressed herein are RHB's present opinions only and are subject to change without prior notice. RHB is not under any obligation to update or keep current the information and opinions expressed herein or to provide the recipient with access to any additional information. Consequently, RHB does not guarantee, represent or warrant, expressly or impliedly, as to the adequacy, accuracy, reliability, fairness or completeness of the information and opinion contained in this report. Neither RHB (including its officers, directors, associates, connected parties, and/or employees) nor does any of its agents accept any liability for any direct, indirect or consequential losses, loss of profits and/or damages that may arise from the use or reliance of this research report and/or further communications given in relation to this report. Any such responsibility or liability is hereby expressly disclaimed.

Whilst every effort is made to ensure that statement of facts made in this report are accurate, all estimates, projections, forecasts, expressions of opinion and other subjective judgments contained in this report are based on assumptions considered to be reasonable and must not be construed as a representation that the matters referred to therein will occur. Different assumptions by RHB or any other source may yield substantially different results and recommendations contained on one type of research product may differ from recommendations contained in other types of research. The performance of currencies may affect the value of, or income from, the securities or any other financial instruments referenced in this report. Holders of depositary receipts backed by the securities discussed in this report assume currency risk. Past performance is not a guide to future performance. Income from investments may fluctuate. The price or value of the investments to which this report relates, either directly or indirectly, may fall or rise against the interest of investors.

This report does not purport to be comprehensive or to contain all the information that a prospective investor may need in order to make an investment decision. The recipient of this report is making its own independent assessment and decisions regarding any securities or financial instruments referenced herein. Any investment discussed or recommended in this report may be unsuitable for an investor depending on the investor's specific investment objectives and financial position. The material in this report is general information intended for recipients who understand the risks of investing in financial instruments. This report does not take into account whether an investment or course of action and any associated risks are suitable for the recipient. Any recommendations contained in this report must therefore not be relied upon as investment advice based on the recipient's personal circumstances. Investors should make their own independent evaluation of the information contained herein, consider their own investment objective, financial situation and particular needs and seek their own financial, business, legal, tax and other advice regarding the appropriateness of investing in any securities or the investment strategies discussed or recommended in this report.

This report may contain forward-looking statements which are often but not always identified by the use of words such as "believe", "estimate", "intend" and "expect" and statements that an event or result "may", "will" or "might" occur or be achieved and other similar expressions. Such forward-looking statements are based on assumptions made and information currently available to RHB and are subject to known and unknown risks, uncertainties

and other factors which may cause the actual results, performance or achievement to be materially different from any future results, performance or achievement, expressed or implied by such forward-looking statements. Caution should be taken with respect to such statements and recipients of this report should not place undue reliance on any such forward-looking statements. RHB expressly disclaims any obligation to update or revise any forward-looking statements, whether as a result of new information, future events or circumstances after the date of this publication or to reflect the occurrence of unanticipated event

The use of any website to access this report electronically is done at the recipient's own risk, and it is the recipient's sole responsibility to take precautions to ensure that it is free from viruses or other items of a destructive nature. This report may also provide the addresses of, or contain hyperlinks to, websites. RHB takes no responsibility for the content contained therein. Such addresses or hyperlinks (including addresses or hyperlinks to RHB own website material) are provided solely for the recipient's convenience. The information and the content of the linked site do not in any way form part of this report. Accessing such website or following such link through the report or RHB website shall be at the recipient's own risk.

This report may contain information obtained from third parties. Third party content providers do not guarantee the accuracy, completeness, timeliness or availability of any information and are not responsible for any errors or omissions (negligent or otherwise), regardless of the cause, or for the results obtained from the use of such content. Third party content providers give no express or implied warranties, including, but not limited to, any warranties of merchantability or fitness for a particular purpose or use. Third party content providers shall not be liable for any direct, indirect, incidental, exemplary, compensatory, punitive, special or consequential damages, costs, expenses, legal fees, or losses (including lost income or profits and opportunity costs) in connection with any use of their content.

The research analysts responsible for the production of this report hereby certifies that the views expressed herein accurately and exclusively reflect his or her personal views and opinions about any and all of the issuers or securities analysed in this report and were prepared independently and autonomously. The research analysts that authored this report are precluded by RHB in all circumstances from trading in the securities or other financial instruments referenced in the report, or from having an interest in the company(ies) that they cover.

The contents of this report is strictly confidential and may not be copied, reproduced, published, distributed, transmitted or passed, in whole or in part, to any other person without the prior express written consent of RHB and/or its affiliates. This report has been delivered to RHB and its affiliates' clients for information purposes only and upon the express understanding that such parties will use it only for the purposes set forth above. By electing to view or accepting a copy of this report, the recipients have agreed that they will not print, copy, videotape, record, hyperlink, download, or otherwise attempt to reproduce or re-transmit (in any form including hard copy or electronic distribution format) the contents of this report. RHB and/or its affiliates accepts no liability whatsoever for the actions of third parties in this respect.

The contents of this report are subject to copyright. Please refer to Restrictions on Distribution below for information regarding the distributors of this report. Recipients must not reproduce or disseminate any content or findings of this report without the express permission of RHB and the distributors.

The securities mentioned in this publication may not be eligible for sale in some states or countries or certain categories of investors. The recipient of this report should have regard to the laws of the recipient's place of domicile when contemplating transactions in the securities or other financial instruments referred to herein. The securities discussed in this report may not have been registered in such jurisdiction. Without prejudice to the foregoing, the recipient is to note that additional disclaimers, warnings or qualifications may apply based on geographical location of the person or entity receiving this report.

The term "RHB" shall denote, where appropriate, the relevant entity distributing or disseminating the report in the particular jurisdiction referenced below, or, in every other case, RHB Investment Bank Berhad and its affiliates, subsidiaries and related companies.

## **RESTRICTIONS ON DISTRIBUTION**

### **Malaysia**

This report is issued and distributed in Malaysia by RHB Investment Bank Bhd. The views and opinions in this report are our own as of the date hereof and is subject to change. If the Financial Services and Markets Act of the United Kingdom or the rules of the Financial Conduct Authority apply to a recipient, our obligations owed to such recipient therein are unaffected. RHB Investment Bank Bhd has no obligation to update its opinion or the information in this report.

### **Thailand**

This report is issued and distributed in the Kingdom of Thailand by RHB Securities (Thailand) PCL, a licensed securities company that is authorised by the Ministry of Finance, regulated by the Securities and Exchange Commission of Thailand and is a member of the Stock Exchange of Thailand. The Thai Institute of Directors Association has disclosed the Corporate Governance Report of Thai Listed Companies made pursuant to the policy of the Securities and Exchange Commission of Thailand. RHB Securities (Thailand) PCL does not endorse, confirm nor certify the result of the Corporate Governance Report of Thai Listed Companies.

### Indonesia

This report is issued and distributed in Indonesia by PT RHB Sekuritas Indonesia. This research does not constitute an offering document and it should not be construed as an offer of securities in Indonesia. Any securities offered or sold, directly or indirectly, in Indonesia or to any Indonesian citizen or corporation (wherever located) or to any Indonesian resident in a manner which constitutes a public offering under Indonesian laws and regulations must comply with the prevailing Indonesian laws and regulations.

### Singapore

This report is issued and distributed in Singapore by RHB Bank Berhad (Singapore branch) which is a holder of a full bank licence and an exempt capital markets services licence and financial adviser regulated by the Monetary Authority of Singapore. RHB Bank Berhad (Singapore branch) may distribute reports produced by its respective foreign entities, affiliates or other foreign research houses pursuant to an arrangement under Regulation 32C of the Financial Advisers Regulations. Where the report is distributed in Singapore to a person who is not an Accredited Investor, Expert Investor or an Institutional Investor, RHB Bank Berhad (Singapore branch) accepts legal responsibility for the contents of the report to such persons only to the extent required by law. Singapore recipients should contact RHB Bank Berhad (Singapore branch) in respect of any matter arising from or in connection with the report.

### United States

This report was prepared by RHB is meant for distribution solely and directly to "major" U.S. institutional investors as defined under, and pursuant to, the requirements of Rule 15a-6 under the U.S. Securities and Exchange Act of 1934, as amended (the "Exchange Act") via a registered U.S. broker-dealer as appointed by RHB from time to time. Accordingly, any access to this report via Bursa Marketplace or any other Electronic Services Provider is not intended for any party other than "major" US institutional investors (via a registered U.S broker-dealer), nor shall be deemed as solicitation by RHB in any manner. RHB is not registered as a broker-dealer in the United States and currently has not appointed a U.S. broker-dealer. Additionally, RHB does not offer brokerage services to U.S. persons. Any order for the purchase or sale of all securities discussed herein must be placed with and through a registered U.S. broker-dealer as appointed by RHB from time to time as required by the Exchange Act Rule 15a-6. For avoidance of doubt, RHB reiterates that it has not appointed any U.S. broker-dealer during the issuance of this report. This report is confidential and not intended for distribution to, or use by, persons other than the recipient and its employees, agents and advisors, as applicable. Additionally, where research is distributed via Electronic Service Provider, the analysts whose names appear in this report are not registered or qualified as research analysts in the United States and are not associated persons of any registered U.S. broker-dealer as appointed by RHB from time to time and therefore may not be subject to any applicable restrictions under Financial Industry Regulatory Authority ("FINRA") rules on communications with a subject company, public appearances and personal trading. Investing in any non-U.S. securities or related financial instruments discussed in this research report may present certain risks. The securities of non-U.S. issuers may not be registered with, or be subject to the regulations of, the U.S. Securities and Exchange Commission. Information on non-U.S. securities or related financial instruments may be limited. Foreign companies may not be subject to audit and reporting standards and regulatory requirements comparable to those in the United States. The financial instruments discussed in this report may not be suitable for all investors. Transactions in foreign markets may be subject to regulations that differ from or offer less protection than those in the United States.

Please refer to the following link ([RHB Research conflict disclosures – September 2020](#)) and the Disclosure of Conflict of Interest in each of the research reports provided in this email for more details.

<b>Kuala Lumpur</b>	<b>Singapore</b>
<b>RHB Investment Bank Bhd</b> Level 3A, Tower One, RHB Centre Jalan Tun Razak Kuala Lumpur Malaysia Tel : +(60) 3 9280 8888 Fax : +(60) 3 9200 2216	<b>RHB Bank Berhad (Singapore branch)</b> 90 Cecil Street #04-00 RHB Bank Building Singapore 069531
<b>Jakarta</b>	<b>Bangkok</b>
<b>PT RHB Sekuritas Indonesia</b> Revenue Tower, 11th Floor, District 8 - SCBD Jl. Jendral Sudirman Kav 52-53 Jakarta 12190 Indonesia Tel : +6221 509 39 888 Fax : +6221 509 39 777	<b>RHB Securities (Thailand) PCL</b> 10th Floor, Sathorn Square Office Tower 98, North Sathorn Road, Silom Bangrak, Bangkok 10500 Thailand Tel: +(66) 2 088 9999 Fax : +(66) 2 088 9799

สำนักงานใหญ่	สาขาสีลม	สาขาภคินทร์
ชั้น 8,10 อาคารสาทรสแควร์ ออฟฟิศ ทาวเวอร์ 98 ถนนสาทรเหนือ แขวงสีลม เขตบางรัก กรุงเทพมหานคร 10500 Tel: +66-(0)2-862-9999 Fax: +66-(0)2-108-0999	ชั้น 16 อาคารสีลมคอมเพล็กซ์ 191 ถนนสีลม แขวงสีลม เขตบางรัก กรุงเทพมหานคร 10500 Tel: +66-(0)2-200-2000 Fax: +66-(0)2-632-0191	ชั้น 1 อาคารภคินทร์ 9 ถนนรัชดาภิเษก แขวงดินแดง เขตดินแดง กรุงเทพมหานคร 10400 Tel: +66-(0)2-654-1999 Fax: +66-(0)2-654-1900
สาขาปิ่นเกล้า	สาขาวิภาวดีรังสิต	สาขาอัมรินทร์
ชั้น 19 อาคารศูนย์การค้าเซ็นทรัลพลาซ่า ปิ่นเกล้า 7/129 – 221 ถนนบรมราชชนนี แขวงอรุณอัมรินทร์ เขตบางกอกน้อย กรุงเทพมหานคร 10700 Tel: +66(0)-2-828-1555 Fax: +66-(0)2-828-1500	อาคารเกษมทรัพย์ ชั้น 1 89/1 ถนนวิภาวดีรังสิต แขวงจอมพล เขตจตุจักร กรุงเทพมหานคร 10900 Tel: +66 -(0)2-63- 9000 Fax: +66-(0)2-631-9099	ชั้น 15 อาคารอัมรินทร์ทาวเวอร์ 500 ถนนเพลินจิต แขวงลุมพินี เขตปทุมวัน จังหวัดกรุงเทพฯ 10330 Tel: +66-(0)2-652- 4899 Fax: +66 -(0)2-652-4899
สาขาเชียงใหม่	สาขาหาดใหญ่	
314/1 หมู่ที่ 5 ต.สันทรายน้อย อ.สันทราย จ. เชียงใหม่ 50210 Tel: +66-(0)52-00-4999 Fax: +66-(0)52-00-4998	127 – 129 ถนนศรีภูวนารถ ตำบลหาดใหญ่ อำเภอหาดใหญ่ จังหวัดสงขลา 90110 Tel: +66-74-891-999 Fax: +66-(0)74-89- 900	