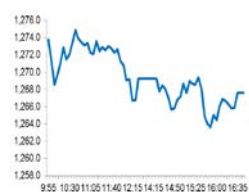


Market Comment

Saravut Tachochavalit, Analyst
TEL : +66 (2) 088-9754
EMAIL : Saravut.ta@rhbgroup.com

ติดตามผลประชุมกนง.

SET Index Data



Open	1,271.36
High	1,275.27
Low	1,262.41
Closed	1,267.63
Chg.	-7.53
Chg.%	-0.59
Value (mn)	42,536.46
P/E (x)	21.74
P/BV (x)	1.43
Yield (%)	3.98
Market Cap (mn)	13,738.07

Up	463
Down	1,044
Unchanged	381

SET 50-100 – MAI – Futures Index

	Closed	Chg.	(%)
SET 50	808.83	-6.98	-0.86
SET 100	1,808.85	-15.15	-0.83
S50_Con	809.20	-6.70	-0.82
MAI Index	313.45	-0.16	-0.05

Trading Breakdown: Daily

(Bt,m)	Buy	Sell	Net
Institution	2,816.31	6,091.98	-3,275.68
Proprietary	6,253.22	5,441.58	811.64
Foreign	14,323.84	15,740.98	-1,417.14
Local	19,143.09	15,261.92	3,881.17

Trading Breakdown: Month to Date

(Bt,m)	Buy	Sell	Net
Institution	55,400.13	65,694.12	-10,293.99
Proprietary	79,263.26	77,085.59	2,177.64
Foreign	235,716.12	249,131.36	-13,415.21
Local	267,226.33	245,694.78	21,531.52

World Markets Index

	Closed	Chg.	(%)
Dow Jones	27,288.18	140.48	0.52
NASDAQ	10,963.64	184.84	1.71
FTSE 100	5,829.46	25.17	0.43
Nikkei	23,360.30	40.93	0.18
Hang Seng	23,716.85	-233.84	-0.98

Foreign Exchange Rates

	Closed	Chg.	(%)
US Dollar			
Baht (Onshore)	31.38	-0.03	0.10
Yen	105.03	0.10	-0.10
Euro	1.17	0.00	-0.03

Commodities

	Closed	Chg.	(%)
Oil: Brent	40.95	-0.11	-0.27
Oil: Dubai	41.32	-0.40	-0.96
Oil: Nymex	39.60	0.29	0.74
Gold	1,903.73	3.52	0.19
Zinc	2,472.00	-10.50	-0.42
BDIY Index	1,314.00	18.00	1.39

Source: Bloomberg

ตลาดหุ้นสหรัฐฯปิดบวกแรงหนุนจากการพุ่งขึ้นของหุ้นกลุ่มเทคโนโลยี แต่แนวโน้มที่รัฐบาลจีนจะไม่อนุมัติซื้อตกลงที่บริษัทไบต์แดนซ์ ทำร่วมกับออราเคิล และวอลมาร์ทเกี่ยวกับขายกิจการตักตอก ทำให้ DOW JONES, NASDAQ, S&P500 ปิด 0.52%, 1.71%, 1.05%

ตลาดหุ้นยุโรปปิดบวก โดยเป็นการฟื้นตัวหลังร่วงลงอย่างหนักในวันจันทร์ เกี่ยวกับความวิตกกังวลในประเด็นการลือคควาร์นครั้งใหม่ในยุโรป ทำให้ DAX, FTSE, CAC40, FTMIB ปิด 0.41%, 0.43%, -0.40%, -0.54%

สัญญาน้ำมันดิบ WTI ส่งมอบเดือนต.ค. เพิ่มขึ้น 0.29 ดอลลาร์ ปิดที่ 39.60 ดอลลาร์/บาร์เรล ส่วนสัญญาน้ำมันดิบเบรนท์ส่งมอบเดือนพ.ย.เพิ่มขึ้น 0.28 ดอลลาร์ ปิดที่ 41.72 ดอลลาร์/บาร์เรล มีแรงซื้อเก็งกำไรจากการคาดการณ์สตีตอกน้ำมันดิบของสหรัฐฯ จะปรับตัวลง

ตลาดหุ้นไทยวานนี้ ปรับตัวลงในทิศทางเดียวกับตลาดหุ้นในภูมิภาคกังวลหลายๆ ประเทศในยุโรปอาจประกาศใช้มาตรการคุมเข้มหรือลือคควาร์น เพื่อชะลอการแพร่ระบาดของไวรัสโควิด-19 ซึ่งอังกฤษได้ประกาศมาตรการควบคุมโควิด-19 เมื่อวานนี้ ที่จะมียกเลิกบังคับใช้ในวันที่ 24 ก.ย. นี้ เช่น กำหนดให้บาร์ ร้านอาหาร และธุรกิจบริการต่างๆต้องปิดในเวลา 22.00 น. ให้ประชาชนทำงานจากที่บ้านหากสามารถทำได้ ห้ามประชาชนรวมกลุ่มกันมากกว่า 6 คน มีการกำหนดสถานที่มากขึ้นที่บังคับให้ประชาชนต้องสวมหน้ากากอนามัย และมีการกำหนดบทลงโทษสำหรับภาคธุรกิจและประชาชนที่ไม่ปฏิบัติตามคำสั่งของรัฐบาล ซึ่งเป็นมาตรการที่มีเป้าหมายยังการแพร่ระบาดของโควิด-19 ทั้งนี้ นายจอนห์สันยังเตือนว่ารัฐบาลจะบังคับใช้มาตรการดังกล่าวเป็นเวลา 6 เดือน หากยังไม่มีความคืบหน้าใหม่ๆ ในด้านการพัฒนาวัคซีนต้านโควิด-19 รัฐบาลอังกฤษจะใช้มาตรการเข้มงวดขึ้นหากสถานการณ์ยังไม่ดีขึ้น การลือคควาร์นรอบใหม่ในยุโรปอาจซ้ำเติมธุรกิจโรงแรมทั่วโลกฟื้นตัวช้ากว่าเดิม แม้ว่าไทยกำลังจะเปิดรับนักท่องเที่ยวต่างชาติที่จะมาอยู่ยาว 9 เดือน แต่ด้วยจำนวนนักท่องเที่ยวเดือนละพันกว่าคน ซึ่งเป็นตัวเลขที่ค่อนข้างต่ำและต่ำกว่าคาดการณ์ของสำนักวิจัยหลายแห่ง จึงมีความเป็นไปได้ที่สำนักวิจัยและธปท. อาจปรับลดคาดการณ์เศรษฐกิจไทยในปี 2564 ลงจากคาดการณ์เดิม ติดตามการประชุมกนง. ในวันที่ที่คาดการณ์ว่าจะมีการคงอัตราดอกเบี้ยไว้ที่ระดับเดิม แต่อาจปรับลดประมาณการณเศรษฐกิจไทยในปีหน้าลงจากคาดการณ์เดิม

นายเจอโรม พาวเวล ประธานธนาคารกลางสหรัฐฯ (เฟด) และนายสตีเวน มนูชิน รัฐมนตรีคลังสหรัฐฯ ได้เข้าชี้แจงต่อคณะกรรมการบริการการเงินประจำสภาผู้แทนราษฎรสหรัฐฯ เมื่อวานนี้ว่า เศรษฐกิจสหรัฐฯ กำลังฟื้นตัวจากภาวะเศรษฐกิจถดถอยที่ได้รับผลกระทบจากโควิด-19 แต่อาจต้องใช้เวลาอีกนานกว่าที่จะฟื้นตัวได้อย่างเต็มที่ และแนวโน้มของทิศทางเศรษฐกิจยังคงมีความไม่แน่นอนสูงมาก ประธานเฟดได้เน้นย้ำถึงความจำเป็นในการใช้นโยบายทั้งในด้านการเงินและการคลัง สอดคล้องกับนายชาร์ลส์ อีแวนส์ ประธานเฟดสาขาชิคาโก ที่กล่าวว่า สหรัฐฯ จะเผชิญความเสี่ยงในการฟื้นตัวช้า หรืออาจเกิดเศรษฐกิจถดถอย หากสภาพของเศรษฐกิจไม่สามารถอนุมัติมาตรการทางการคลังในการเยียวยาผลกระทบจากโควิด-19

แนวโน้มตลาดหุ้นไทยวันนี้คาดว่าผันผวน และติดตามการประชุมกนง. เศรษฐกิจใหม่ของธปท. รวมทั้งผลประชุมกนง. ในปลายวันนี้

กลยุทธ์การลงทุน

Trading: ไม่ต่ำกว่าแนวรับแถวๆ 1,250 จุด แนะนำ เก็งกำไรได้

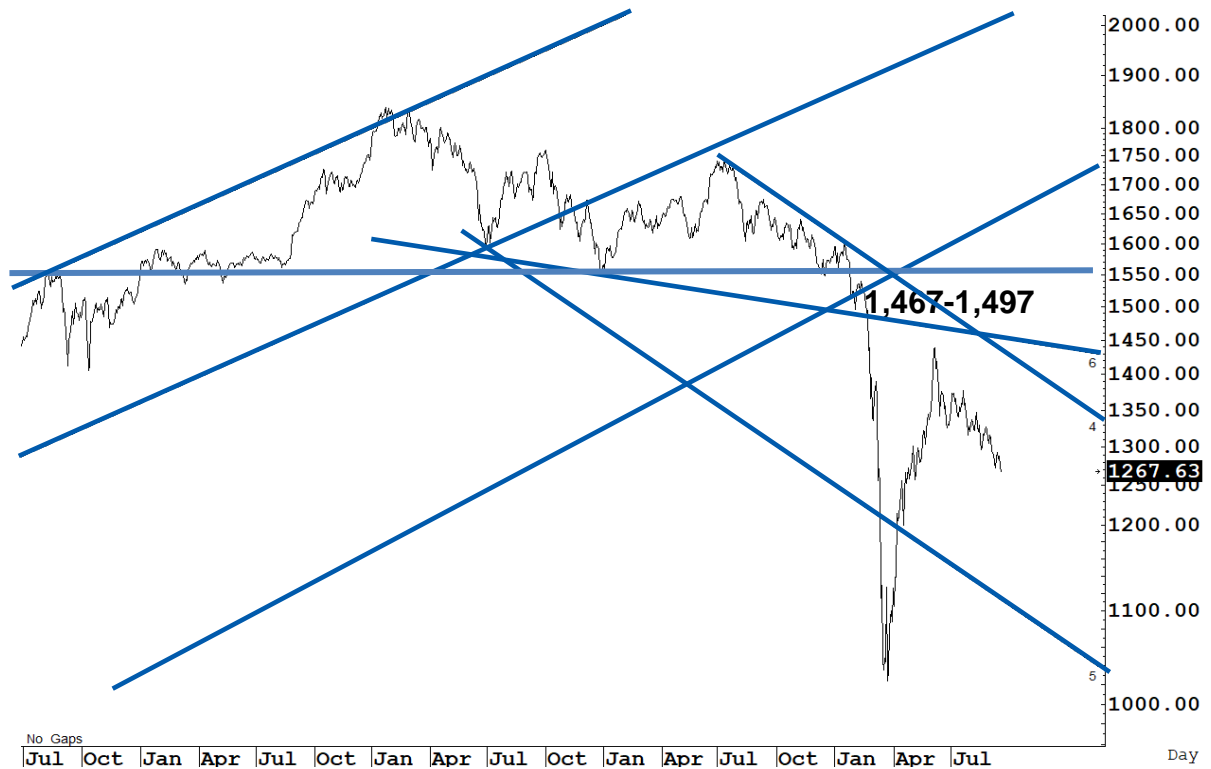
Technical Analyzer

Saravut Tachochavalit, Analyst
 TEL : +66 (2) 088 9999 Ext. 9754
 EMAIL : Saravut.ta@rhbgroup.com

SET Index

ดูแกว่ง

Figure 1 : SET Index daily chart



Source: RHB, Aspen

SET Index ปิดที่ 1,267.63 จุด -7.53 จุด มูลค่าการซื้อขาย 42,536 ล้านบาท เพิ่มขึ้นเมื่อเทียบกับปริมาณการซื้อขายวันก่อนหน้า โดยนักลงทุนต่างประเทศขายสุทธิ 1,417.14 ล้านบาท

ระยะกลาง : SET Index อยู่ในช่วงขาลง เดือนนี้ควรปิดเหนือระดับ 1,408 จุดเป็นอย่างน้อย จึงจะมีลุ้นฟื้นตัวในระยะกลาง สำหรับทิศทางในไตรมาส 4/2563 คาดว่ากรอบของ SET จะอยู่ระหว่าง 1,250-1,450 จุด แนะนำ ซื้อเมื่ออ่อนตัว เพื่อหวังผลขายทำกำไรเมื่อดัชนีฟื้นตัว กรอบในสัปดาห์นี้คาดว่าแกว่งในกรอบระหว่าง 1,250-1,320 จุด แนะนำ ขึ้นขาย ลงซื้อ

ระยะสั้น : SET Index ปรับตัวลงทำจุดต่ำใหม่เมื่อเทียบกับจุดต่ำเมื่อสัปดาห์ที่ผ่านมา สั้น ๆ ดึงกลับไม่ข้ามแถว ๆ 1,277 จุด แนะนำ ขาย เพื่อหวังผลซื้อกลับเมื่ออ่อนตัว รอตั้งรับบางส่วนแถว ๆ 1,250 จุด

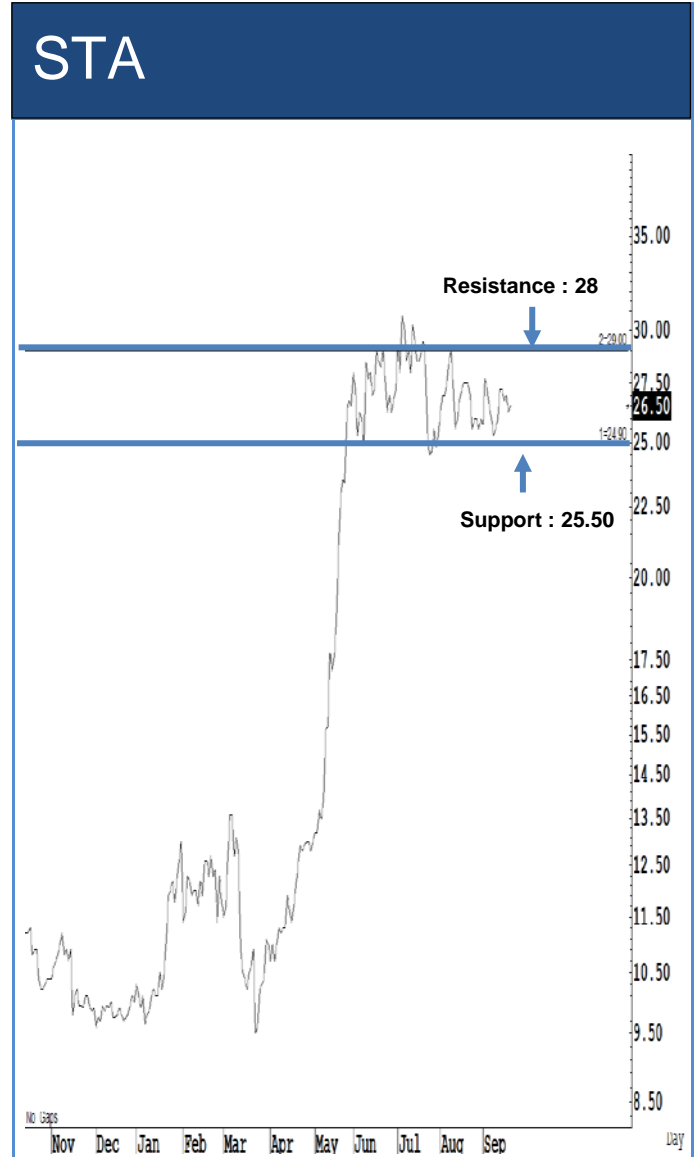
Saravut Tachochavalit, Analyst
 TEL : +66 (2) 088 9999 Ext. 9754
 EMAIL : Saravut.ta@rhbgroup.com

Trading Stocks



Source: RHB, Bloomberg

ระยะสั้นแกว่งในกรอบ *sideway* หรือในกรอบระหว่าง 111-120 บาท แนะนำ ลงซื้อ
 ขึ้นขายในกรอบดังกล่าว ส่วนจุดตัดขาดทุนจะอยู่ที่ 110 บาท



Source: RHB, Bloomberg

ระยะสั้นแกว่งในกรอบ *sideway* หรือในกรอบระหว่าง 25.50-28 บาท แนะนำ ลงซื้อ
 ขึ้นขายในกรอบดังกล่าว ส่วนจุดตัดขาดทุนจะอยู่ที่ 25 บาท

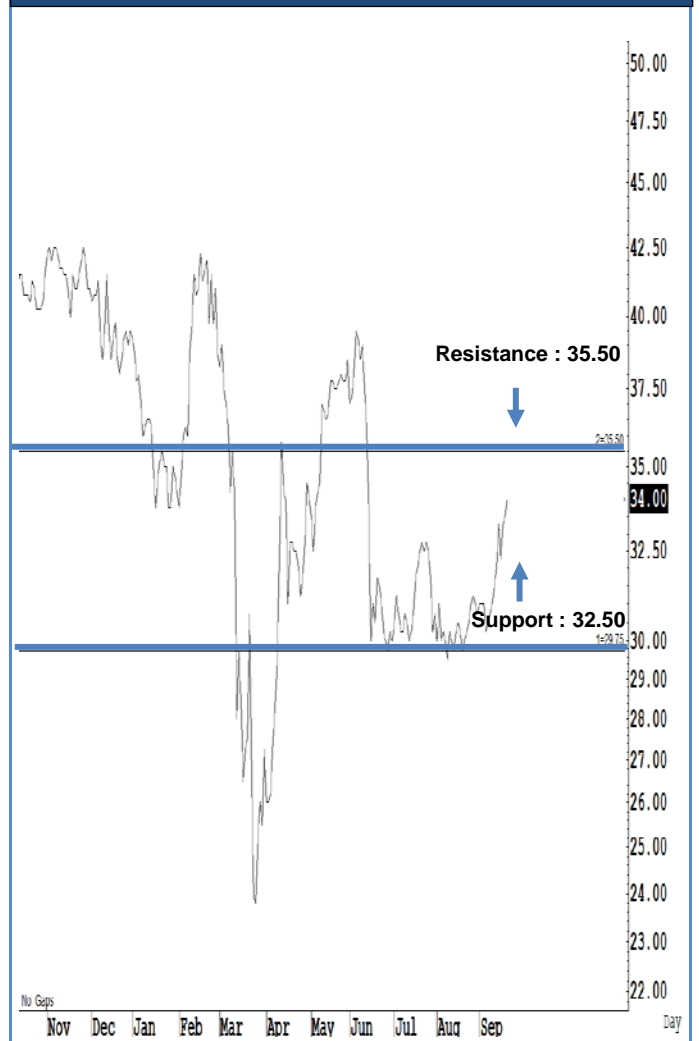
TVO



Source: RHB, Bloomberg

ระยะสั้นแกว่งในกรอบ **sideway** หรือในกรอบระหว่าง 32.50-35 บาท แนะนำ ลงซื้อ
 ขึ้นขายในกรอบดังกล่าว ส่วนจุดตัดขาดทุนจะอยู่ที่ 32 บาท

KTC



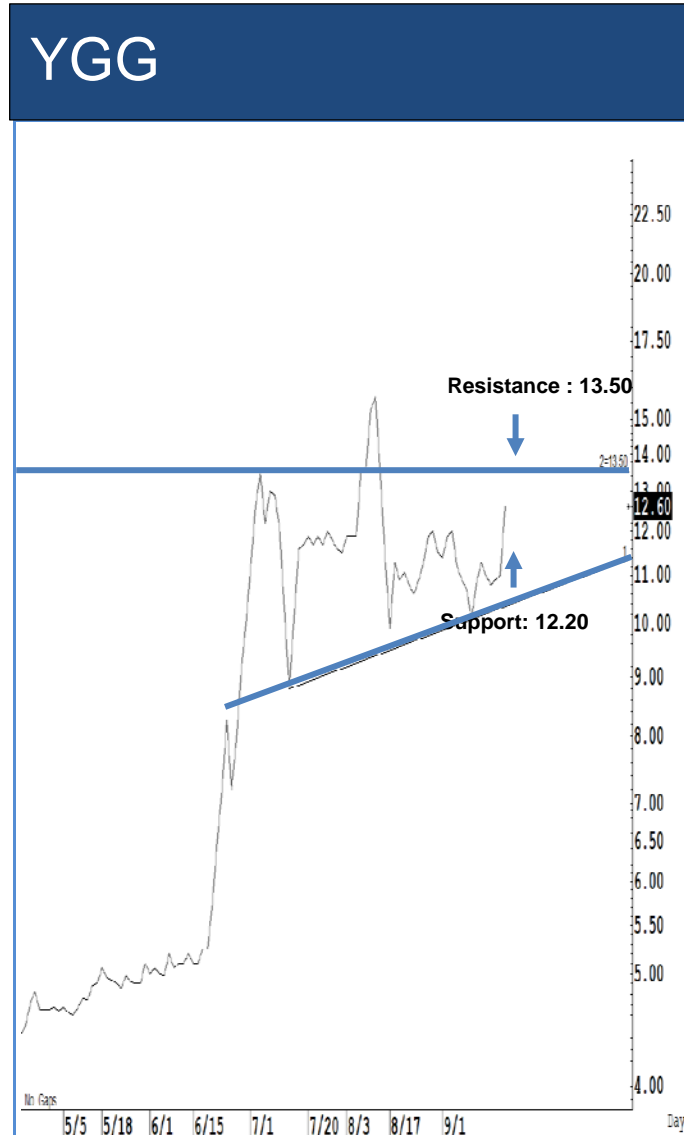
Source: RHB, Bloomberg

ระยะสั้นแกว่งในกรอบ **sideway** หรือในกรอบระหว่าง 32.50-35.50 บาท แนะนำ
 ลงซื้อ ขึ้นขายในกรอบดังกล่าว ส่วนจุดตัดขาดทุนจะอยู่ที่ 32 บาท



Source: RHB, Bloomberg

ระยะสั้นแกว่งในกรอบ **sideway** หรือในกรอบระหว่าง **13-15** บาท แนะนำ ลงซื้อ ขึ้นขายในกรอบดังกล่าว ส่วนจุดตัดขาดทุนจะอยู่ที่ **12.90** บาท



Source: RHB, Bloomberg

ระยะสั้นแกว่งในกรอบ **sideway** หรือในกรอบระหว่าง **12.20-13.50** บาทแนะนำ ลงซื้อ ขึ้นขายในกรอบดังกล่าว ส่วนจุดตัดขาดทุนจะอยู่ที่ **12.10** บาท

Key Stock News (ที่มา: ข่าวหุ้น)

ข่าวโคมลอยไว้ที่มา ถล่มหุ้นกลุ่มแบงก์ยิบ ปัง.แจงอย่าตื่นตระหนก ย้ำตรวจ
เข้มอยู่แล้ว

หุ้นกลุ่มธนาคารร่วงยกแผง หลังสื่อต่างประเทศเผยแพร่ข่าวแบงก์
ขนาดใหญ่ทั่วโลก รวมถึง 4 แบงก์พาณิชย์ของไทยมีธุรกรรมโอนเงิน "น่าสงสัย"
ในช่วง 20 ปีที่ผ่านมา ด้านปง.ย้ำอย่าตื่นตูม ข้อมูลไม่ได้ออกมาจากหน่วย
ข่าวกรองสหรัฐฯ แต่พร้อมประสานแบงก์ชาติว่าควรทำอย่างไรกับเรื่องนี้ โบรก
ฯ ให้เสียงลงหุ้นแบงก์ที่มีข่าวไปก่อน พร้อมแนะหุ้นที่ไม่เกี่ยวข้องแน่ๆ จ่าย
ปันผลสูง คือ TISCO และ KKP ที่มีลุ้นปันผลระหว่างกาลหลังผ่าน stress test
เดือน ต.ค.นี้ ส่วน EXIM BANK แจงทุกธุรกรรมเป็นกระบวนการทำงานปกติ

WHA ลุ้นปี 64 โตสองหลัก หุ้ม 5 หมื่นล้านลงทุน 5 ปี

WHA กางแผน 5 ปี (64-68) หุ้มงบลงทุน 5 หมื่นล้านบาท ขยาย 4
ธุรกิจหลัก ลุ้นปี 64 รายได้นิวไฮโต 2 หลัก จากปี 63 ตั้งเป้ายอดขายที่ดินเกิน
1,000 ไร่ หุ้มเจรจาพัฒนานิคมฯ ใหม่ 2 แห่งในเวียดนาม เนื้อที่รวมกว่า 20,000
ไร่ เพื่อรองรับลูกค้าญี่ปุ่น-ฮ่องกง ย่างบครึ่งหลังปีนี้โตกว่าครึ่งปีแรก บุก
ขายสินทรัพย์เข้า REIT มูลค่า 4.6 พันล้านบาท

TACC ครึ่งหลังแดง ลุยออกสินค้าใหม่

"TACC" ส่งซิกผลงานครึ่งปีหลังแจ่ม! รับแรงหนุนออกเครื่องดื่ม
ใหม่-เพิ่มขนาดแก้วเครื่องดื่มเป็น 22 ออนซ์ ในร้าน 7-11 ที่มีมุม All Cafe ทั่ว
ประเทศกว่า 7,800 สาขา หวังคืนอัตราการซื้อมากขึ้น มุ่งรักษาอัตรากำไร
ขั้นต้นใกล้เคียงครึ่งปีแรกที่ทำได้ 33.89%

7 หุ้นเสี่ยงถูก 'ชอร์ตเซล' PTTGC-TRUE-SCB-EA

โบรกฯ เผยข้อมูล 20 หุ้นเสี่ยงชอร์ตเซลสูงสุดก่อนตลาด
หลักทรัพย์ (ดลท.) ใช้เกณฑ์ "ชอร์ตเซล" ชั่วคราว พร้อมเปิด 7 หุ้นเสี่ยงต้อง
ระวังถูกชอร์ตเซล (ใน NVDR) กระหน่ำ หลังกลับมาใช้เกณฑ์เดิม 1 ต.ค.นี้ นำ
โดย PTTGC-R, TRUE-R, SCB-R, EA-R, TOP-R, ADVANC-R และ GULF-R
ด้านบล.เอเซีย พลัส-บล.เมย์แบงก์ฯ หวั่นหุ้นลงหนักหลังใช้เกณฑ์ปกติ

ออมสินเร่งหาพันธมิตร เมืองไทยฯปฏิเสธนิมิต!

"ซูชาติ" ประธานกรรมการบริหาร บมจ.เมืองไทย แคปปิตอล (MTC)
ส่งซิกปิดข้อเสนอร่วมทุน "ออมสิน" ระบุ MTC มีความพร้อมอยู่แล้ว สาขา
มากกว่า และแหล่งเงินทุนต่ำ ขณะที่แนวโน้มไตรมาส 3/63 ยืนยันกำไรสูงสุด
ของปี สิ้นชีพโตกว่า 20-25% เผยหลังหมดมาตรการพักหนี้ ลูกหนี้กลับมา
ชำระปกติ 90% ราคาเป้าหมาย 70 บาท

AMATA มั่นใจปีนี้ขายที่ดิน 950 ไร่ ตุนแบ็กถือ 2,157 ล้าน ทอยบึกครึ่งหลัง
60%

AMATA ลั่นผลงานครึ่งปีหลังดีกว่าครึ่งแรก หลังตุนแบ็กถือ
2,157 ล้านบาท ทอยบึกครึ่งปีหลัง 50-60% พร้อมคงเป้าหมายการขายที่ดิน
ปีนี้ไว้ 950 ไร่

MODERN ยอดขายครึ่งหลังลดลง เลื่อนแผนนำ MHC เข้าตลาด mai

"MODERN" ยอมรับครึ่งปีหลังยอดขายชะลอตัว หลังครึ่งปีแรกเจอ
พิษโควิด-19 เร่งปรับตัวกลยุทธ์ตั้งพันธมิตรร่วมมือทางการตลาด และ O2O
มากขึ้น พร้อมเลื่อนแผนนำ MHC เข้า mai เหตุอุปสรรคเรื่องความร่วมมือ
เชิงแกร่งก่อน

FPT จัดทัพผู้บริหารใหม่ 5 ตำแหน่ง หวังขึ้นผู้นำอสังหาฯครบวงจรรายแรกใน
ไทย

"FPT" จัดทัพผู้บริหารใหม่ 5 ตำแหน่ง หวังขึ้นแท่นผู้นำอสังหาฯครบ
วงจรรายแรกและรายเดียวในไทย ครอบคลุมอสังหาฯเพื่ออยู่อาศัย อุตสาหกรรม
และพาณิชย์กรรม ตั้ง "ธนพล ศิริธนชัย" เป็น CEO คนใหม่ ควบเก้าอี้ CEO
กลุ่มธุรกิจอสังหาฯเพื่อพาณิชย์กรรมอีก 1 ตำแหน่ง มีผล 1 ต.ค.นี้

ปรับปี 10 เป็นดีเซล ดีเคียววันที่ 1 ต.ค.นี้ หนุนใช้ไบโอดีเซล

"กรมธุรกิจพลังงาน" ดีเคียวเปลี่ยนชื่อ "น้ำมันดีเซลปี 10" เป็น "ดีเซล
หมุนเร็วธรรมดา" ตั้งแต่วันที่ 1 ต.ค.นี้ สอดคล้องนโยบายรัฐส่งเสริมการใช้
น้ำมันปี 100

ก.ล.ต.นับหนึ่งไฟลิ่ง PRAPAT เสนอขายไอพีโอ 100 ล้านหุ้น

"ก.ล.ต." นับหนึ่งไฟลิ่ง "ฟิงพัฒน์ (PRAPAT)" ขายไอพีโอ 100 ล้าน
หุ้น เข้าตลาด mai ระดมทุนเพื่อขยายธุรกิจ Hygiene Cleaning Solution

AMATAV กางแผนครึ่งปีหลัง ขายหุ้น ASCLT 1- ASCLT 2 มูลค่า 2.1 พันล้าน
AMATAV ลั่นครึ่งปีหลังเลี้ยงขายหุ้น ASCLT 1, ASCLT 2 คิดเป็นเงิน
รวม 2,156.98 ล้านบาท และขายโรงงานสำเร็จรูป พร้อมยอมรับโควิดลด
รายได้ปีนี้ต่ำกว่าปีก่อน เหตุไม่มีรายได้จากการขายที่ดิน

EA เห็น MOU กับ 'อว.' พัฒนาประสิทธิภาพแบดเตอร์

นายสมโภชน์ อาหุนัย ประธานเจ้าหน้าที่บริหาร บริษัท พลังงาน
บริสุทธิ์ จำกัด (มหาชน) หรือ EA เปิดเผยว่า การลงนามความร่วมมือ (MOU)
กับกระทรวงการอุดมศึกษา วิทยาศาสตร์ วิจัยและนวัตกรรม (อว.) โดย
สำนักงานพัฒนาวิทยาศาสตร์และเทคโนโลยีแห่งชาติ (สวทช.) ในครั้งนี้ มี
วัตถุประสงค์ที่จะนำเทคโนโลยีที่จะได้รับไปใช้เพิ่มประสิทธิภาพ ลดต้นทุนการผลิต
แบดเตอร์ของบริษัทที่จะเริ่มดำเนินการเชิงพาณิชย์ตั้งแต่นั้นเป็นต้นไป
ซึ่งเป็นหัวใจหลักของการสนับสนุนอุตสาหกรรมยานยนต์ไฟฟ้า เพื่อให้สามารถ
แข่งขันกับต่างประเทศได้

จีนไม่น่าอนุมัติข้อตกลง 'ไบต์แดนซ์-โอราเคิล' สื่อจีนชี้กระทบความมั่นคง
ผลประโยชน์ และศักดิ์ศรีของจีน

สื่อรัฐบาลจีนชี้ ข้อตกลงที่ไบต์แดนซ์ได้ทำกับโอราเคิล และ
วอลมาร์ท เกี่ยวกับขนาดของตึกตึกใหม่จะไม่ได้รับอนุมัติจากรัฐบาลจีน ระบุ
เงื่อนไขในข้อตกลงนี้ชี้ให้เห็นถึงตรรกะที่เป็นอันตราย และสโตลการข่มเหงของ
รัฐบาลวอชิงตัน และส่งผลกระทบต่อความมั่นคง ผลประโยชน์ และศักดิ์ศรี
ของจีน

ธนาคารกลางสิงคโปร์จับตาใกล้ชิด หลังพบแบงก์พาณิชย์พันธุกรรมจาว

ธนาคารกลางสิงคโปร์กำลังศึกษารายงานของสื่ออย่างใกล้ชิด
หลังจากที่มีการระบุว่าธนาคารสิงคโปร์เกี่ยวข้องกับธุรกรรมที่น่าสงสัย โดยมี
การเปิดเผยว่า ดีบีเอส ซีไอเอ็มบี และคอยซ์ แบงก์ เป็นธนาคารที่ได้เกี่ยวข้องกับ
ธุรกรรมที่น่าสงสัยในสิงคโปร์มากที่สุด

กรม.มีมติเคาะวันหยุดยาว 19-22 พ.ย. และ 10-13 ธ.ค. กระตุ้นท่องเที่ยว

กรม.มีมติเคาะวันหยุดยาว 4 วันติด ช่วงวันที่ 19-22 พ.ย. และวันที่
10-13 ธ.ค. รวม 8 วัน หวังกระตุ้นการท่องเที่ยวภายในประเทศ

BBL จับคนรุ่นใหม่ จ่ายค่าเสื้อผ่านแอป อด 40 บาทต่อตัว

แบงก์กรุงเทพ (BBL) เชื่อมแบรนด์เข้าถึงกลุ่มคนรุ่นใหม่ ร่วม
เทศกาลเสื้อยืดประจำปีสุดชิค "CAT TSHIRT7" พร้อมโปรโมชันแจกเงิน
มอบส่วนลดเสื้อยืด 40 บาท ทุกตัว ทุกร้าน เพียงสแกนจ่ายค่าเสื้อในงานด้วย
Bangkok Bank Mobile Banking ระหว่าง 26-27 ก.ย. 63

SCBAM ออกกองทุนทองคำ รับราคาถ่วงทะยาน ลงทุนขั้นต่ำ 5 แสนบ.

บลจ.ไทยพาณิชย์ (SCBAM) เสนอขายต่อเนื่องกับกองทุน "คอม
เพ็คทีฟ รีเทิร์น 1YF" เพิ่มโอกาสรับผลตอบแทนจากราคาทองคำขาขึ้น และ
ปกป้องเงินต้นจากขาลง เสนอขายระหว่างวันที่ 22-28 ก.ย. 63 ด้วยเงินลงทุน
ขั้นต่ำ 500,000 บาท

CIMBT ซึ่จีดีพีติดลบ 7.5% มองครึ่งปีหลังดีกว่าคาด

CIMBT ปรับจีดีพีไทยปีนี้นหดตัวน้อยลงมาที่ -7.5% จาก -8.9%
แนวโน้มครึ่งปีหลังดีกว่าคาด หลังไตรมาส 2 ไม่ได้หดตัวแรงอย่างที่ประเมินไว้

ทองคำ-น้ำมันแนวโน้มขาขึ้น โบรกฯชี้มีปัจจัยเชิงบวกหนุนเพียง

โบรกฯ มองสินทรัพย์เสี่ยง Commodity ยังผันผวน แต่แนวโน้มเป็น
ขาขึ้น โดยราคาทองคำในระยะสั้นมีแนวโน้มขยับ กλυพธ์ลงทุนแนวรับที่
1,935/1,922 ดอลลาร์ต่อทROYออนซ์ แนวต้านที่ 1,947/1,962 ดอลลาร์ต่อ
ทROYออนซ์-ขณะที่ OPEC เห็นพ้องจะปรับลดกำลังการผลิต เป็นปัจจัยบวก
ต่อกลุ่มพลังงาน

'รวงข้าว'คาดคง. คงดอกเบี้ยที่ 0.5% มุ่งช่วยเหลือลูกหนี้

ศูนย์วิจัยกสิกรไทย คาด คง. คงดอกเบี้ยที่ 0.5% ที่เก็บกระแสเงิน
ใช้ในยามจำเป็น ขณะที่มุ่งเน้นมาตรการช่วยเหลือลูกหนี้อย่างต่อเนื่อง

คลังทบทวน'คนละครึ่ง' ชงกรม.ใหม่สับดาหน้า

คลัง เปรูกรม.มาตรการ "คนละครึ่ง" และเพิ่มวงเงิน "บัตรสวัสดิการแห่ง
รัฐ" วงเงิน 5.1 หมื่นล้าน เข้ากรม.วานนี้ ขอทบทวนรายละเอียดก่อนเสนอใหม่
สับดาหน้า

ข้อมูลธุรกรรมขายชอร์ต (Short Sales)

Symbol (22 Sep'20)	Volume (Shares)	Value (Baht)	% Short Sale Volume Comparing with Main Board	% Short Sale Value Comparing with Main Board
1 AOT	1,608,900	95,553,050.00	6.25	6.26
2 MINT-R	3,929,600	84,774,680.00	3.8	3.77
3 MINT	3,200,700	71,168,800.00	3.09	3.16
4 PTTGC-R	720,000	29,252,500.00	5.12	5.12
5 CBG	257,700	29,171,950.00	4.77	4.75
6 BANPU-R	4,615,300	27,300,760.00	5.27	5.17
7 PTTEP	317,700	26,895,400.00	3.59	3.59
8 TOP-R	623,000	22,264,975.00	3.78	3.74
9 PTT	586,000	20,070,500.00	1.09	1.09
10 GULF	519,900	16,374,700.00	4.11	4.12
11 DELTA	105,300	15,627,050.00	1.5	1.48
12 HMPRO	1,071,800	15,416,740.00	8.2	8.23
13 PTTEP-R	162,500	13,753,125.00	1.83	1.83
14 KBANK-R	150,000	11,475,000.00	0.82	0.81
15 IVL	496,000	11,066,350.00	1.75	1.75
16 BBL	106,400	10,458,200.00	1.09	1.09
17 GLOBAL	527,900	10,386,880.00	5.09	5.12
18 BGRIM	212,400	9,501,050.00	6.16	6.17
19 ADVANC	49,000	8,663,000.00	1.45	1.46
20 SCB	128,900	8,441,100.00	0.85	0.86
21 MTC	153,000	8,008,150.00	2.14	2.14
22 BAM	393,000	7,921,250.00	0.67	0.66
23 KBANK	86,300	6,670,200.00	0.47	0.47
24 SCC	20,000	6,640,000.00	0.81	0.81
25 TESCO	420,000	6,542,000.00	0.52	0.51
26 PRM-R	648,500	5,644,370.00	6.01	6
27 KTC	156,000	5,271,125.00	1.62	1.63
28 ESSO	759,100	4,750,230.00	6.72	6.75
29 AMATA-R	353,600	4,697,090.00	7.69	7.72
30 CPN	106,300	4,545,675.00	1.31	1.31
31 CRC	163,000	4,485,750.00	1.38	1.38
32 JAS-R	1,543,100	4,452,798.00	1.68	1.68
33 EA	106,800	4,220,300.00	1.66	1.65
34 DTAC-R	118,900	3,804,800.00	3.68	3.69
35 PTTGC	82,400	3,350,500.00	0.59	0.59
36 TOP	84,900	3,067,375.00	0.52	0.52
37 HANA-R	72,600	3,050,350.00	0.89	0.88
38 CPF-R	100,000	2,925,000.00	1.14	1.14
39 TU	216,600	2,919,260.00	1.12	1.12
40 BDMS	140,900	2,852,090.00	0.54	0.54
41 MTC-R	51,700	2,711,150.00	0.72	0.72
42 SAWAD	55,000	2,676,250.00	0.5	0.5
43 WHA	852,900	2,480,352.00	1.38	1.4
44 THANI	600,000	2,284,000.00	2	1.97
45 CK-R	125,200	2,178,500.00	3.78	3.77
46 GFPT	169,400	2,032,800.00	8.01	8.06

Source: SETSMART

ข้อมูลแบบรายงานการเปลี่ยนแปลงการถือหลักทรัพย์และสัญญาซื้อขายล่วงหน้าของผู้บริหาร (แบบ 59)

ชื่อบริษัท	ชื่อผู้บริหาร	ประเภทหลักทรัพย์	วันที่ได้มา/ จำหน่าย	จำนวน	ราคา	วิธีการได้มา/ จำหน่าย
CCET	นาย ชีอ หยง เส้น	หุ้นสามัญ	22/09/2563	150,000	1.95	ซื้อ
COMAN	นาย ลีตติ ก่อวุฒิกุลรังษี	หุ้นสามัญ	21/09/2563	10,000	2.26	ซื้อ
COMAN	นาย ลีตติ ก่อวุฒิกุลรังษี	หุ้นสามัญ	22/09/2563	12,900	2.22	ซื้อ
CHAYO	นาย กิตติ ตั้งศรีวงศ์	หุ้นสามัญ	21/09/2563	97,500	7.5	ซื้อ
SUN	นาย วีระ นพพัฒน์นาก	หุ้นสามัญ	18/09/2563	20,000	2.73	ซื้อ
SELIC	นาย เอก สุวัฒน์พิมพ์	หุ้นสามัญ	22/09/2563	20,000	2	ซื้อ
ECL	นาย ประภากร วีระพงษ์	หุ้นสามัญ	21/09/2563	400,000	0.85	ขาย
TU	นาย เชน นิรุตตินานนท์	หุ้นสามัญ	22/09/2563	200,000	13.4	ซื้อ
TWPC	นาย เรน ฮวา ไฮ	NVDR อ้างอิง หุ้น สามัญ	21/09/2563	100,000	-	ขาย
TWPC	นาย เรน ฮวา ไฮ	หุ้นสามัญ	21/09/2563	100,000	-	ซื้อ
WACOAL	นาย บุญดี อำนวยสกุล	หุ้นสามัญ	22/09/2563	2,450	45	ซื้อ
THG	นาย เชื้อชาติ กาญจนพิทักษ์	หุ้นสามัญ	21/09/2563	100,000	18.1	ซื้อ
TSR	นาย วัชรินทร์ วัชรธรรม	หุ้นสามัญ	21/09/2563	60,000	3.18	ซื้อ
FTE	นาย บุญเลิศ สันติวรรณารถ	หุ้นสามัญ	21/09/2563	10,000	1.5	ขาย
MINT	นาย ไบรอัน เจมส์ เดลานี	NVDR อ้างอิง หุ้น สามัญ	16/09/2563	100,000	23.4	ขาย
UAC	นาย กิตติ ชีวะเกตุ	หุ้นสามัญ	21/09/2563	4,100	3.71	ซื้อ
CHG	นาย วิชิต ศิริทัตธำรง	หุ้นสามัญ	21/09/2563	50,000	2.46	ซื้อ
IMH	นาย สิทธิวัฒน์ กำกวดวงษ์	หุ้นสามัญ	18/09/2563	42,500	2.19	ซื้อ
LIT	นางสาว ประภาพรณ รัทธธรรม	หุ้นสามัญ	21/09/2563	5,000	3.16	ขาย
SSP	นางสาว ธันจุภรณ์ ไกรพิลธิ์กุล	หุ้นสามัญ	18/09/2563	205,000	7.15	ซื้อ

Source: www.sec.or.th

ข้อมูลแบบรายงานการเปลี่ยนแปลงการถือหลักทรัพย์และสัญญาซื้อขายล่วงหน้าของผู้บริหาร (แบบ 59) (ต่อ)

ชื่อบริษัท	ชื่อผู้บริหาร	ประเภทหลักทรัพย์	วันที่ได้มา/ จำหน่าย	จำนวน	ราคา	วิธีการได้มา/ จำหน่าย
IVL	นาย ระเฑียร ศรีมงคล	หุ้นสามัญ	21/09/2563	50,000	22.7	ซื้อ
EP	นาย ยุทธ ชินสุภักกุล	หุ้นสามัญ	21/09/2563	99,000	3.7	ซื้อ
AP	นาย พงษ์นลิต จันทรสงวน	หุ้นสามัญ	22/09/2563	50,000	5.5	ซื้อ
OSP	นาง พรธิดา บุญสา	หุ้นสามัญ	21/09/2563	20,000	36.5	ซื้อ
OSP	นางสาว สุทิพา ปัญญามหา ทรัพย์	หุ้นสามัญ	22/09/2563	1,600	36	ซื้อ

Source: www.sec.or.th

แบบรายงานการได้มาหรือจำหน่ายหลักทรัพย์ของกิจการ (แบบ 246-2)
(Corporate Share Trade)

หลักทรัพย์	ชื่อผู้ได้มา/จำหน่าย	วิธีการ	ประเภท หลักทรัพย์	% ก่อน ได้มา/ จำหน่าย	% ได้มา/ จำหน่าย	% หลัง ได้มา/ จำหน่าย	วันที่ได้มา/ จำหน่าย
SCC	สำนักงานประกันสังคม	ได้มา	หุ้น	4.982	0.0333	5.0153	17/09/2563
7UP	ADVANCE CAPITAL PARTNERS PTE., LTD.	ได้มา	หุ้น	1.5008	5.4016	6.8078	26/08/2563

Source: www.sec.or.th

กำหนดการประชุมคณะกรรมการนโยบายการเงิน (กนง.) ประจำปี 2563

ครั้งที่	วันประชุม กนง.	วันเผยแพร่รายงานนโยบายการเงิน
1/2563	พุธที่ 5 กุมภาพันธ์ 2563	
2/2563	พุธที่ 25 มีนาคม 2563	พุธที่ 8 เมษายน 2563
3/2563	พุธที่ 20 พฤษภาคม 2563	
4/2563	พุธที่ 24 มิถุนายน 2563	พุธที่ 8 กรกฎาคม 2563
5/2563	พุธที่ 5 สิงหาคม 2563	
6/2563	พุธที่ 23 กันยายน 2563	พุธที่ 7 ตุลาคม 2563

RHB Guide to Investment Ratings

- Buy:** Share price may exceed 10% over the next 12 months
Trading Buy: Share price may exceed 15% over the next 3 months, however longer-term outlook remains uncertain
Neutral: Share price may fall within the range of +/- 10% over the next 12 months
Take Profit: Target price has been attained. Look to accumulate at lower levels
Sell: Share price may fall by more than 10% over the next 12 months
Not Rated: Stock is not within regular research coverage

Investment Research Disclaimers

RHB has issued this report for information purposes only. This report is intended for circulation amongst RHB and its affiliates' clients generally or such persons as may be deemed eligible by RHB to receive this report and does not have regard to the specific investment objectives, financial situation and the particular needs of any specific person who may receive this report. This report is not intended, and should not under any circumstances be construed as, an offer or a solicitation of an offer to buy or sell the securities referred to herein or any related financial instruments.

This report may further consist of, whether in whole or in part, summaries, research, compilations, extracts or analysis that has been prepared by RHB's strategic, joint venture and/or business partners. No representation or warranty (express or implied) is given as to the accuracy or completeness of such information and accordingly investors should make their own informed decisions before relying on the same.

This report is not directed to, or intended for distribution to or use by, any person or entity who is a citizen or resident of or located in any locality, state, country or other jurisdiction where such distribution, publication, availability or use would be contrary to the applicable laws or regulations. By accepting this report, the recipient hereof (i) represents and warrants that it is lawfully able to receive this document under the laws and regulations of the jurisdiction in which it is located or other applicable laws and (ii) acknowledges and agrees to be bound by the limitations contained herein. Any failure to comply with these limitations may constitute a violation of applicable laws.

All the information contained herein is based upon publicly available information and has been obtained from sources that RHB believes to be reliable and correct at the time of issue of this report. However, such sources have not been independently verified by RHB and/or its affiliates and this report does not purport to contain all information that a prospective investor may require. The opinions expressed herein are RHB's present opinions only and are subject to change without prior notice. RHB is not under any obligation to update or keep current the information and opinions expressed herein or to provide the recipient with access to any additional information. Consequently, RHB does not guarantee, represent or warrant, expressly or impliedly, as to the adequacy, accuracy, reliability, fairness or completeness of the information and opinion contained in this report. Neither RHB (including its officers, directors, associates, connected parties, and/or employees) nor does any of its agents accept any liability for any direct, indirect or consequential losses, loss of profits and/or damages that may arise from the use or reliance of this research report and/or further communications given in relation to this report. Any such responsibility or liability is hereby expressly disclaimed.

Whilst every effort is made to ensure that statement of facts made in this report are accurate, all estimates, projections, forecasts, expressions of opinion and other subjective judgments contained in this report are based on assumptions considered to be reasonable and must not be construed as a representation that the matters referred to therein will occur. Different assumptions by RHB or any other source may yield substantially different results and recommendations contained on one type of research product may differ from recommendations contained in other types of research. The performance of currencies may affect the value of, or income from, the securities or any other financial instruments referenced in this report. Holders of depositary receipts backed by the securities discussed in this report assume currency risk. Past performance is not a guide to future performance. Income from investments may fluctuate. The price or value of the investments to which this report relates, either directly or indirectly, may fall or rise against the interest of investors.

This report does not purport to be comprehensive or to contain all the information that a prospective investor may need in order to make an investment decision. The recipient of this report is making its own independent assessment and decisions regarding any securities or financial instruments referenced herein. Any investment discussed or recommended in this report may be unsuitable for an investor depending on the investor's specific investment objectives and financial position. The material in this report is general information intended for recipients who understand the risks of investing in financial instruments. This report does not take into account whether an investment or course of action and any associated risks are suitable for the recipient. Any recommendations contained in this report must therefore not be relied upon as investment advice based on the recipient's personal circumstances. Investors should make their own independent evaluation of the information contained herein, consider their own investment objective, financial situation and particular needs and seek their own financial, business, legal, tax and other advice regarding the appropriateness of investing in any securities or the investment strategies discussed or recommended in this report.

This report may contain forward-looking statements which are often but not always identified by the use of words such as "believe", "estimate", "intend" and "expect" and statements that an event or result "may", "will" or "might" occur or be achieved and other similar expressions. Such forward-looking statements are based on assumptions made and information currently available to RHB and are subject to known and unknown risks, uncertainties

and other factors which may cause the actual results, performance or achievement to be materially different from any future results, performance or achievement, expressed or implied by such forward-looking statements. Caution should be taken with respect to such statements and recipients of this report should not place undue reliance on any such forward-looking statements. RHB expressly disclaims any obligation to update or revise any forward-looking statements, whether as a result of new information, future events or circumstances after the date of this publication or to reflect the occurrence of unanticipated event

The use of any website to access this report electronically is done at the recipient's own risk, and it is the recipient's sole responsibility to take precautions to ensure that it is free from viruses or other items of a destructive nature. This report may also provide the addresses of, or contain hyperlinks to, websites. RHB takes no responsibility for the content contained therein. Such addresses or hyperlinks (including addresses or hyperlinks to RHB own website material) are provided solely for the recipient's convenience. The information and the content of the linked site do not in any way form part of this report. Accessing such website or following such link through the report or RHB website shall be at the recipient's own risk.

This report may contain information obtained from third parties. Third party content providers do not guarantee the accuracy, completeness, timeliness or availability of any information and are not responsible for any errors or omissions (negligent or otherwise), regardless of the cause, or for the results obtained from the use of such content. Third party content providers give no express or implied warranties, including, but not limited to, any warranties of merchantability or fitness for a particular purpose or use. Third party content providers shall not be liable for any direct, indirect, incidental, exemplary, compensatory, punitive, special or consequential damages, costs, expenses, legal fees, or losses (including lost income or profits and opportunity costs) in connection with any use of their content.

The research analysts responsible for the production of this report hereby certifies that the views expressed herein accurately and exclusively reflect his or her personal views and opinions about any and all of the issuers or securities analysed in this report and were prepared independently and autonomously. The research analysts that authored this report are precluded by RHB in all circumstances from trading in the securities or other financial instruments referenced in the report, or from having an interest in the company(ies) that they cover.

The contents of this report is strictly confidential and may not be copied, reproduced, published, distributed, transmitted or passed, in whole or in part, to any other person without the prior express written consent of RHB and/or its affiliates. This report has been delivered to RHB and its affiliates' clients for information purposes only and upon the express understanding that such parties will use it only for the purposes set forth above. By electing to view or accepting a copy of this report, the recipients have agreed that they will not print, copy, videotape, record, hyperlink, download, or otherwise attempt to reproduce or re-transmit (in any form including hard copy or electronic distribution format) the contents of this report. RHB and/or its affiliates accepts no liability whatsoever for the actions of third parties in this respect.

The contents of this report are subject to copyright. Please refer to Restrictions on Distribution below for information regarding the distributors of this report. Recipients must not reproduce or disseminate any content or findings of this report without the express permission of RHB and the distributors.

The securities mentioned in this publication may not be eligible for sale in some states or countries or certain categories of investors. The recipient of this report should have regard to the laws of the recipient's place of domicile when contemplating transactions in the securities or other financial instruments referred to herein. The securities discussed in this report may not have been registered in such jurisdiction. Without prejudice to the foregoing, the recipient is to note that additional disclaimers, warnings or qualifications may apply based on geographical location of the person or entity receiving this report.

The term "RHB" shall denote, where appropriate, the relevant entity distributing or disseminating the report in the particular jurisdiction referenced below, or, in every other case, RHB Investment Bank Berhad and its affiliates, subsidiaries and related companies.

RESTRICTIONS ON DISTRIBUTION

Malaysia

This report is issued and distributed in Malaysia by RHB Investment Bank Bhd. The views and opinions in this report are our own as of the date hereof and is subject to change. If the Financial Services and Markets Act of the United Kingdom or the rules of the Financial Conduct Authority apply to a recipient, our obligations owed to such recipient therein are unaffected. RHB Investment Bank Bhd has no obligation to update its opinion or the information in this report.

Thailand

This report is issued and distributed in the Kingdom of Thailand by RHB Securities (Thailand) PCL, a licensed securities company that is authorised by the Ministry of Finance, regulated by the Securities and Exchange Commission of Thailand and is a member of the Stock Exchange of Thailand. The Thai Institute of Directors Association has disclosed the Corporate Governance Report of Thai Listed Companies made pursuant to the policy of the Securities and Exchange Commission of Thailand. RHB Securities (Thailand) PCL does not endorse, confirm nor certify the result of the Corporate Governance Report of Thai Listed Companies.

Indonesia

This report is issued and distributed in Indonesia by PT RHB Sekuritas Indonesia. This research does not constitute an offering document and it should not be construed as an offer of securities in Indonesia. Any securities offered or sold, directly or indirectly, in Indonesia or to any Indonesian citizen or corporation (wherever located) or to any Indonesian resident in a manner which constitutes a public offering under Indonesian laws and regulations must comply with the prevailing Indonesian laws and regulations.

Singapore

This report is issued and distributed in Singapore by RHB Bank Berhad (Singapore branch) which is a holder of a full bank licence and an exempt capital markets services licence and financial adviser regulated by the Monetary Authority of Singapore. RHB Bank Berhad (Singapore branch) may distribute reports produced by its respective foreign entities, affiliates or other foreign research houses pursuant to an arrangement under Regulation 32C of the Financial Advisers Regulations. Where the report is distributed in Singapore to a person who is not an Accredited Investor, Expert Investor or an Institutional Investor, RHB Bank Berhad (Singapore branch) accepts legal responsibility for the contents of the report to such persons only to the extent required by law. Singapore recipients should contact RHB Bank Berhad (Singapore branch) in respect of any matter arising from or in connection with the report.

United States

This report was prepared by RHB is meant for distribution solely and directly to "major" U.S. institutional investors as defined under, and pursuant to, the requirements of Rule 15a-6 under the U.S. Securities and Exchange Act of 1934, as amended (the "Exchange Act") via a registered U.S. broker-dealer as appointed by RHB from time to time. Accordingly, any access to this report via Bursa Marketplace or any other Electronic Services Provider is not intended for any party other than "major" US institutional investors (via a registered U.S broker-dealer), nor shall be deemed as solicitation by RHB in any manner. RHB is not registered as a broker-dealer in the United States and currently has not appointed a U.S. broker-dealer. Additionally, RHB does not offer brokerage services to U.S. persons. Any order for the purchase or sale of all securities discussed herein must be placed with and through a registered U.S. broker-dealer as appointed by RHB from time to time as required by the Exchange Act Rule 15a-6. For avoidance of doubt, RHB reiterates that it has not appointed any U.S. broker-dealer during the issuance of this report. This report is confidential and not intended for distribution to, or use by, persons other than the recipient and its employees, agents and advisors, as applicable. Additionally, where research is distributed via Electronic Service Provider, the analysts whose names appear in this report are not registered or qualified as research analysts in the United States and are not associated persons of any registered U.S. broker-dealer as appointed by RHB from time to time and therefore may not be subject to any applicable restrictions under Financial Industry Regulatory Authority ("FINRA") rules on communications with a subject company, public appearances and personal trading. Investing in any non-U.S. securities or related financial instruments discussed in this research report may present certain risks. The securities of non-U.S. issuers may not be registered with, or be subject to the regulations of, the U.S. Securities and Exchange Commission. Information on non-U.S. securities or related financial instruments may be limited. Foreign companies may not be subject to audit and reporting standards and regulatory requirements comparable to those in the United States. The financial instruments discussed in this report may not be suitable for all investors. Transactions in foreign markets may be subject to regulations that differ from or offer less protection than those in the United States.

Please refer to the following link ([RHB Research conflict disclosures – September 2020](#)) and the Disclosure of Conflict of Interest in each of the research reports provided in this email for more details.

Kuala Lumpur	Singapore
RHB Investment Bank Bhd Level 3A, Tower One, RHB Centre Jalan Tun Razak Kuala Lumpur Malaysia Tel : +(60) 3 9280 8888 Fax : +(60) 3 9200 2216	RHB Bank Berhad (Singapore branch) 90 Cecil Street #04-00 RHB Bank Building Singapore 069531
Jakarta	Bangkok
PT RHB Sekuritas Indonesia Revenue Tower, 11th Floor, District 8 - SCBD Jl. Jendral Sudirman Kav 52-53 Jakarta 12190 Indonesia Tel : +6221 509 39 888 Fax : +6221 509 39 777	RHB Securities (Thailand) PCL 10th Floor, Sathorn Square Office Tower 98, North Sathorn Road, Silom Bangrak, Bangkok 10500 Thailand Tel: +(66) 2 088 9999 Fax : +(66) 2 088 9799

สำนักงานใหญ่	สาขาสีลม	สาขาภคินทร์
ชั้น 8,10 อาคารสาทรสแควร์ ออฟฟิศ ทาวเวอร์ 98 ถนนสาทรเหนือ แขวงสีลม เขตบางรัก กรุงเทพมหานคร 10500 Tel: +66-(0)2-862-9999 Fax: +66-(0)2-108-0999	ชั้น 16 อาคารสีลมคอมเพล็กซ์ 191 ถนนสีลม แขวงสีลม เขตบางรัก กรุงเทพมหานคร 10500 Tel: +66-(0)2-200-2000 Fax: +66-(0)2-632-0191	ชั้น 1 อาคารภคินทร์ 9 ถนนรัชดาภิเษก แขวงดินแดง เขตดินแดง กรุงเทพมหานคร 10400 Tel: +66-(0)2-654-1999 Fax: +66-(0)2-654-1900
สาขาปิ่นเกล้า	สาขาวิภาวดีรังสิต	สาขาอัมรินทร์
ชั้น 19 อาคารศูนย์การค้าเซ็นทรัลพลาซ่า ปิ่นเกล้า 7/129 – 221 ถนนบรมราชชนนี แขวงอรุณอัมรินทร์ เขตบางกอกน้อย กรุงเทพมหานคร 10700 Tel: +66(0)-2-828-1555 Fax: +66-(0)2-828-1500	อาคารเกษมทรัพย์ ชั้น 1 89/1 ถนนวิภาวดีรังสิต แขวงจอมพล เขตจตุจักร กรุงเทพมหานคร 10900 Tel: +66 -(0)2-63- 9000 Fax: +66-(0)2-631-9099	ชั้น 15 อาคารอัมรินทร์ทาวเวอร์ 500 ถนนเพลินจิต แขวงลุมพินี เขตปทุมวัน จังหวัดกรุงเทพฯ 10330 Tel: +66-(0)2-652- 4899 Fax: +66 -(0)2-652-4899
สาขาเชียงใหม่	สาขาหาดใหญ่	
314/1 หมู่ที่ 5 ต.สันทรายน้อย อ.สันทราย จ. เชียงใหม่ 50210 Tel: +66-(0)52-00-4999 Fax: +66-(0)52-00-4998	127 – 129 ถนนศรีภูวนารถ ตำบลหาดใหญ่ อำเภอหาดใหญ่ จังหวัดสงขลา 90110 Tel: +66-74-891-999 Fax: +66-(0)74-89- 900	