

Market Comment

Saravut Tachochavalit, Analyst
TEL : +66 (2) 088-9754
EMAIL : Saravut.ta@rhbgroup.com

กังวลการระบาดรอบสองในยุโรป

SET Index Data



Open	1,293.77
High	1,295.35
Low	1,273.44
Closed	1,275.16
Chg.	-13.23
Chg.%	-1.03
Value (mn)	40,183.89
P/E (x)	21.88
P/BV (x)	1.44
Yield (%)	3.96
Market Cap (mn)	13,820.32
Up	488
Down	986
Unchanged	444

SET 50-100 – MAI – Futures Index

	Closed	Chg.	(%)
SET 50	815.81	-11.02	-1.33
SET 100	1,824.00	-23.55	-1.27
S50_Con	815.90	-12.80	-1.54
MAI Index	313.61	3.03	0.98

Trading Breakdown: Daily

(Bt,m)	Buy	Sell	Net
Institution	2,706.30	5,425.54	-2,719.24
Proprietary	5,930.36	5,605.91	324.45
Foreign	13,835.66	15,724.73	-1,889.07
Local	17,711.57	13,427.71	4,283.85

Trading Breakdown: Month to Date

(Bt,m)	Buy	Sell	Net
Institution	52,583.82	59,602.14	-7,018.31
Proprietary	73,010.04	71,644.01	1,366.00
Foreign	221,392.28	233,390.38	-11,998.07
Local	248,083.24	230,432.86	17,650.35

World Markets Index

	Closed	Chg.	(%)
Dow Jones	27,147.70	-509.72	-1.84
NASDAQ	10,778.80	-14.48	-0.13
FTSE 100	5,804.29	-202.76	-3.38
Nikkei	23,360.30	40.93	0.18
Hang Seng	23,950.69	-504.72	-2.06

Foreign Exchange Rates

	Closed	Chg.	(%)
US Dollar	31.30	0.01	-0.03
Baht (Onshore)	104.70	0.05	-0.05
Yen	1.18	0.00	-0.02

Commodities

	Closed	Chg.	(%)
Oil: Brent	41.08	0.06	0.15
Oil: Dubai	41.72	-0.40	-0.95
Oil: Nymex	39.31	-1.80	-4.38
Gold	1,918.98	6.47	0.34
Zinc	2,482.50	-29.50	-1.17
BDIY Index	1,296.00	2.00	0.15

Source: Bloomberg

ตลาดหุ้นสหรัฐฯปิดลบ กังวลการลึกลับดาวในรอบสองในยุโรป และยังคงกดดันจากความขัดแย้งระหว่างสภาองเกรส และทำเนียบขาวเกี่ยวกับการออกมาตรการเยียวยาเศรษฐกิจรอบใหม่ ทำให้ DOW JONES, NASDAQ, S&P500 ปิด -1.84%, -0.13%, -1.16%

ตลาดหุ้นยุโรปปิดลบ, แรงขายในกลุ่มเดินทางและสินค้านการ จากจำนวนผู้ติดเชื้อโควิด-19 ที่เพิ่มขึ้นทั่วยุโรป ซึ่งอาจจะส่งผลให้มีการลึกลับดาวในรอบสอง ทำให้ DAX, FTSE, CAC40, FTMIB ปิด -4.37%, -3.38%, -3.74%, -3.75%

สัญญาน้ำมันดิบ WTI ส่งมอบเดือนต.ค. ลดลง 1.80 ดอลลาร์ ปิดที่ 39.31 ดอลลาร์/บาร์เรล ส่วนสัญญาน้ำมันดิบเบรนท์ส่งมอบเดือนพ.ย.ลดลง 1.71 ดอลลาร์ ปิดที่ 41.44 ดอลลาร์/บาร์เรล กดดันจากลิเบียอาจจะส่งออกน้ำมันเข้าสู่ตลาดโลกได้มากขึ้น

ตลาดหุ้นไทยวานนี้ปรับตัวลงในทิศทางเดียวกับตลาดหุ้นในภูมิภาค ตาม sentiment ของดัชนี Dow Jones futures และตลาดหุ้นยุโรปที่เปิดตลาดปรับตัวลงหลังมีการแชร์ข้อมูลในวงกว้างเกี่ยวกับรายงานกิจกรรมที่น่าสงสัย (SAR) ซึ่งเป็นเอกสารที่ธนาคารพาณิชย์และสถาบันการเงินประเภทอื่น ๆ ได้ยื่นต่อ FinCen ซึ่งเป็นหน่วยงานของกระทรวงการคลังสหรัฐฯ ได้เปิดเผยข้อมูลเกี่ยวกับการโอนเงินมูลค่ากว่า 2 ล้านล้านดอลลาร์ในระหว่างปี 2542-2560 โดยธนาคารพาณิชย์หลายแห่งทั่วโลก ได้ปล่อยให้มีการโยกย้ายเงินผิดกฎหมายจำนวนมากเป็นเวลานานเกือบ 20 ปี ซึ่งมีสถาบันการเงินที่อยู่ในข่ายต้องสงสัย เช่น ธนาคารเอชเอสบีซี เจพีเอ็มอร์แกน เชส, ดอยช์แบงก์, สเตนดาร์ดชาร์เตอร์ด และแบงก์ ออฟ นิวยอร์ก เมลลลอน นอกจากนี้หลายประเทศในยุโรปได้รายงานจำนวนผู้ติดเชื้อโควิด-19 ที่เพิ่มขึ้น เช่น ฝรั่งเศส, เดนมาร์ก รวมทั้งอังกฤษด้วย ทำให้นักลงทุนกังวลมาตรการคุมเข้มโควิด-19 ครั้งใหม่ เพื่อสกัดการแพร่ระบาด ติดตามนายบอริส จอห์นสัน นายกรัฐมนตรีอังกฤษ จะกล่าวแถลงต่อรัฐสภาในวันนี้ สื่อหลายสำนักคาดว่าอังกฤษอาจจะประกาศลึกลับดาวทั่วประเทศเป็นครั้งที่ 2 ล่าสุดอิสระเอลเป็นประเทศแรกในโลกได้ประกาศลึกลับดาวทั่วประเทศเป็นครั้งที่ 2

ธนาคารออมสินได้ส่งหนังสือถึงนอนแบงก์ที่ทำธุรกิจสินเชื่อจำนำทะเบียนรถ จำนวน 25 บริษัท เพื่อให้ทำข้อเสนอกลับมาภายในเดือนต.ค. นี้ ในการร่วมกันทำธุรกิจปล่อยสินเชื่อจำนำทะเบียนรถ ซึ่งธนาคารออมสินจะสรุปเงื่อนไขที่ดีที่สุดในการร่วมทุนเพียง 1 ราย คาดว่าจะเริ่มปล่อยสินเชื่อจำนำทะเบียนรถได้ภายในไตรมาส 1/2564 คาดว่าอัตราดอกเบี้ยที่จะเรียกเก็บจะไม่เกิน 18% ต่อปี เราคาดว่า MTC และ SAWAD ซึ่งเป็นเจ้าตลาดน่าจะเข้าร่วมทุนกับออมสิน แต่อาจจะถูกแย่งตลาดไปบ้าง เนื่องจากมีผู้เข้าเล่นในตลาดนี้เพิ่มขึ้น เช่น KTC, ออมสิน

แนวโน้มตลาดหุ้นไทยวันนี้คาดว่า ผันผวนในขาลงตามทิศทางของตลาดหุ้นในภูมิภาค ติดตามการแถลงการณ์ของประธานเฟดต่อคณะกรรมการในสภาองเกรสในสัปดาห์นี้ เพื่อหาสัญญาณบ่งชี้ถึงความจำเป็นในการออกมาตรการกระตุ้นเศรษฐกิจรอบใหม่

กลยุทธ์การลงทุน

Trading: ไม่ต่ำกว่าแนวรับแถวๆ 1,250 จุด แนะนำ เก็งกำไรได้

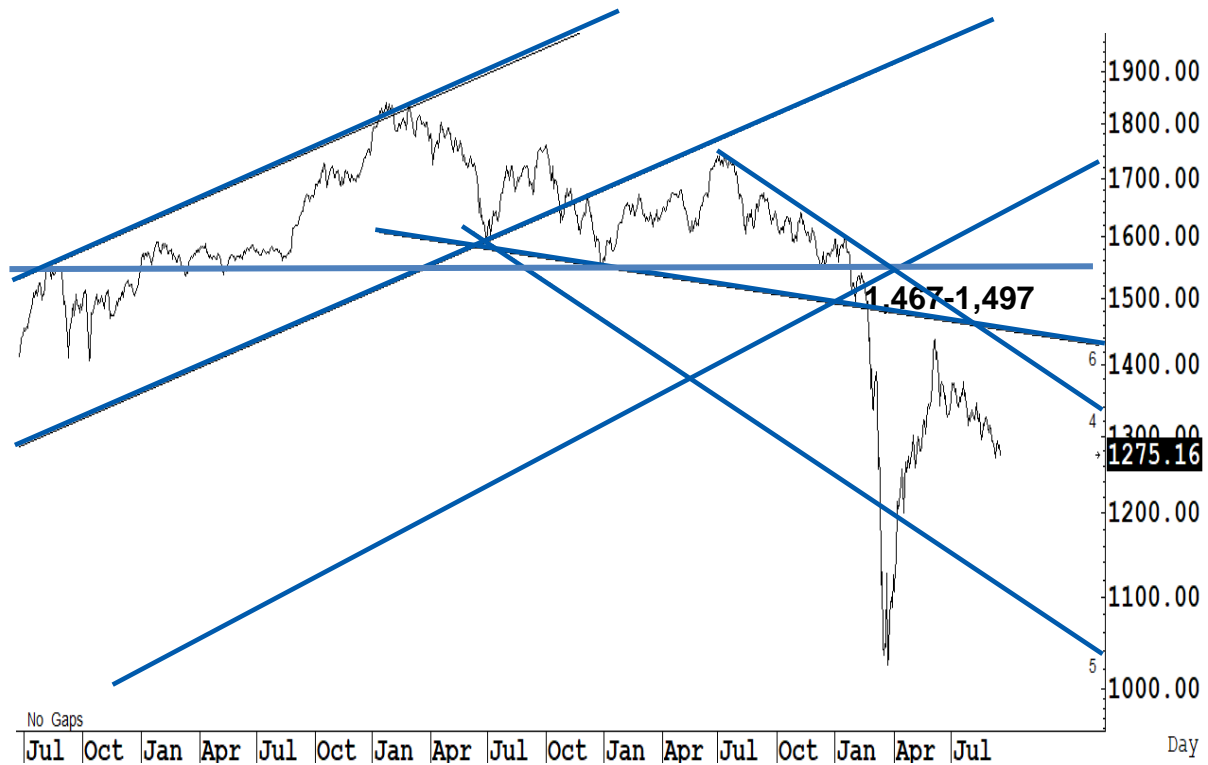
Technical Analyzer

Saravut Tachochavalit, Analyst
 TEL : +66 (2) 088 9999 Ext. 9754
 EMAIL : Saravut.ta@rhbgroup.com

SET Index

คู่ออน

Figure 1 : SET Index daily chart



Source: RHB, Aspen

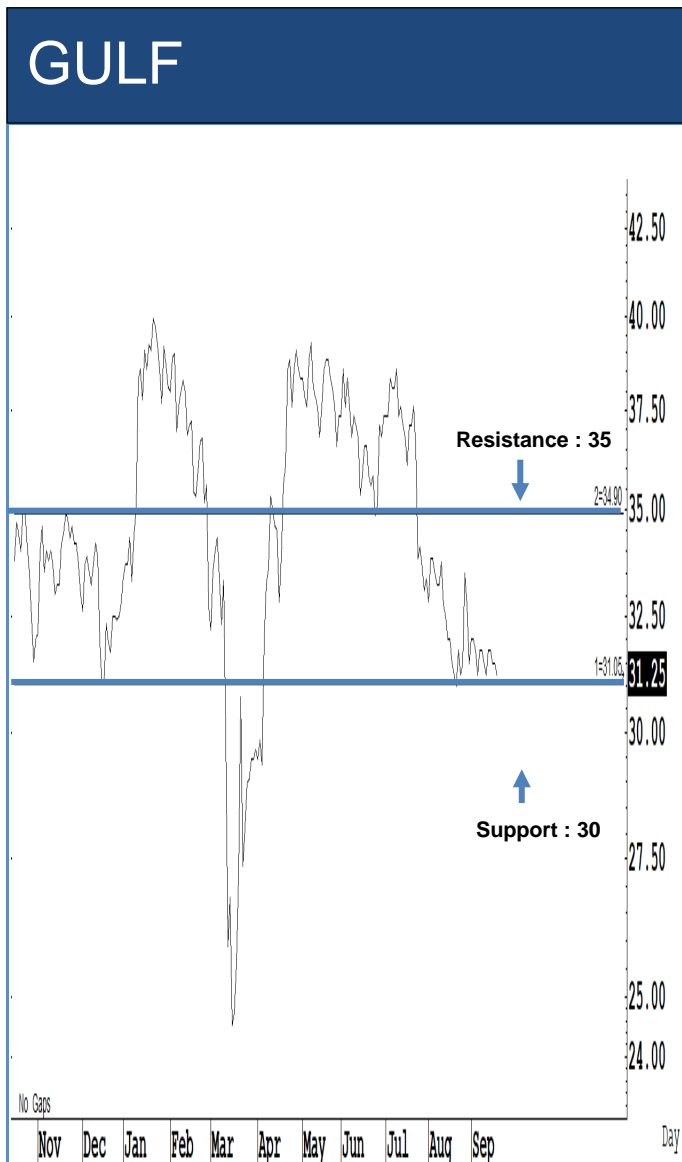
SET Index ปิดที่ 1,275.16 จุด -13.23 จุด มูลค่าการซื้อขาย 40,184 ล้านบาท ลดลงเมื่อเทียบกับปริมาณการซื้อขายวันก่อนหน้า โดยนักลงทุนต่างประเทศขายสุทธิ 1,889 ล้านบาท

ระยะกลาง : SET Index อยู่ในช่วงขาลง เดือนนี้ควรปิดเหนือระดับ 1,408 จุดเป็นอย่างน้อย จึงจะมีลุ้นฟื้นตัวในระยะกลาง สำหรับทิศทางในไตรมาส 4/2563 คาดว่ากรอบของ SET จะอยู่ระหว่าง 1,250-1,450 จุด แนะนำ ซื้อเมื่ออ่อนตัว เพื่อหวังผลขายทำกำไรเมื่อดัชนีฟื้นตัว กรอบในสัปดาห์นี้คาดว่า แนวโน้มกรอบระหว่าง 1,250-1,320 จุด แนะนำ ขึ้นขาย ลงซื้อ

ระยะสั้น : SET Index กลับมาแกว่งตัวลงอีกครั้ง ทำให้ momentum ในระยะสั้นกลับมาดูอ่อน สุ่มเสี่ยงที่จะปรับตัวลงต่ำกว่าแนวรับเดิมแถว ๆ 1,270 จุด สั้น ๆ ดึงกลับไม่ข้ามแถว ๆ 1,285 จุด แนะนำ ขาย เพื่อหวังผลซื้อกลับเมื่ออ่อนตัว ในกรณีที่ต่ำกว่าระดับ 1,270 จุด รอตั้งรับแถว ๆ 1,250 จุด

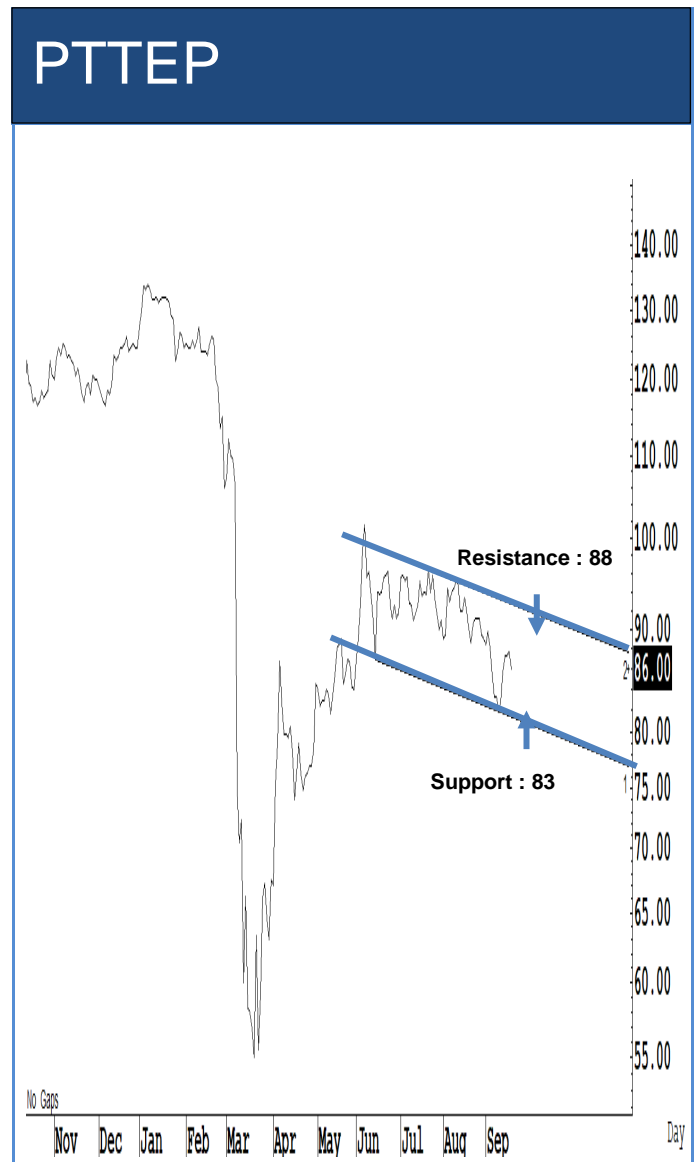
Saravut Tachochavalit, Analyst
 TEL : +66 (2) 088 9999 Ext. 9754
 EMAIL : Saravut.ta@rhbgrou.com

Trading Stocks



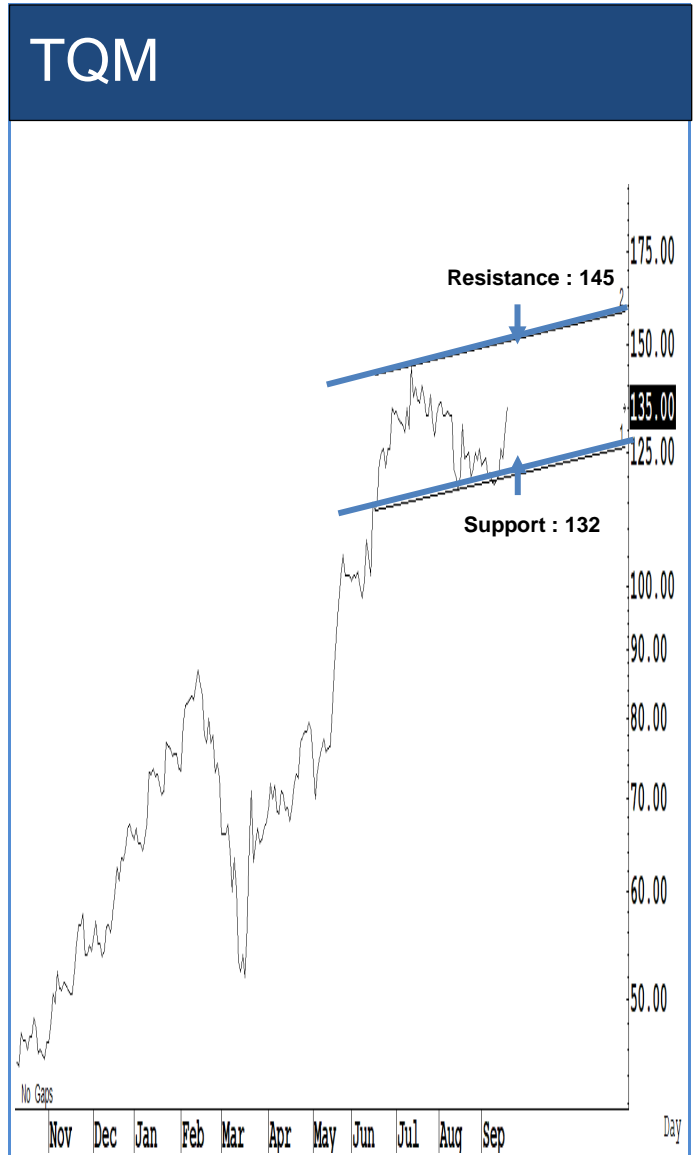
Source: RHB, Bloomberg

ระยะสั้นแกว่งในกรอบ **sideway** หรือในกรอบระหว่าง 30-35 บาท แนะนำ ลงซื้อ ขึ้นขายในกรอบดังกล่าว ส่วนจุดตัดขาดทุนจะอยู่ที่ 29.50 บาท



Source: RHB, Bloomberg

ระยะสั้นแกว่งในกรอบ **sideway** หรือในกรอบระหว่าง 83-88 บาท แนะนำ ลงซื้อ ขึ้นขายในกรอบดังกล่าว ส่วนจุดตัดขาดทุนจะอยู่ที่ 82.50 บาท

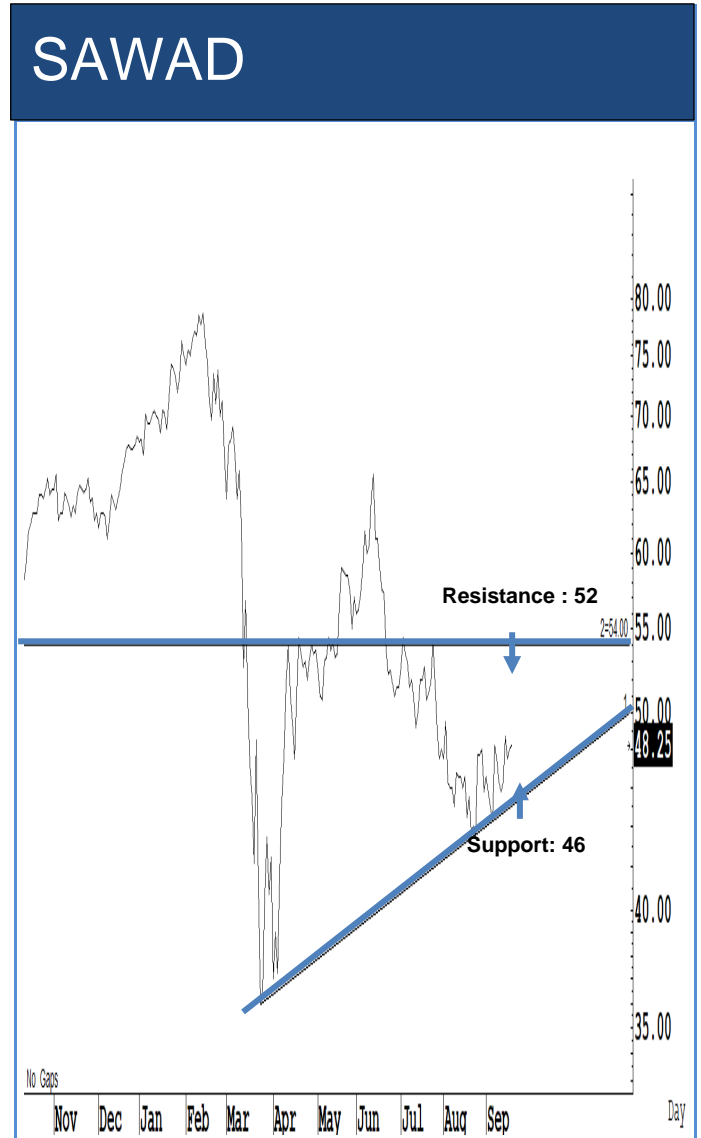


Source: RHB, Bloomberg

Source: RHB, Bloomberg

ระยะสั้นแกว่งในกรอบ **sideway** หรือในกรอบระหว่าง **11.50-12.60** บาท แนะนำ ลงซื้อ ขึ้นขายในกรอบดังกล่าว ส่วนจุดตัดขาดทุนจะอยู่ที่ **11.40** บาท

ระยะสั้นแกว่งในกรอบ **sideway** หรือในกรอบระหว่าง **132-145** บาท แนะนำ ลงซื้อ ขึ้นขายในกรอบดังกล่าว ส่วนจุดตัดขาดทุนจะอยู่ที่ **131** บาท



Source: RHB, Bloomberg

Source: RHB, Bloomberg

ระยะสั้นแกว่งในกรอบ **sideway** หรือในกรอบระหว่าง 50-55 บาท แนะนำ ลงซื้อ ขึ้นขายในกรอบดังกล่าว ส่วนจุดตัดขาดทุนจะอยู่ที่ 49.50 บาท

ระยะสั้นแกว่งในกรอบ **sideway** หรือในกรอบระหว่าง 46-52 บาทแนะนำ ลงซื้อ ขึ้นขายในกรอบดังกล่าว ส่วนจุดตัดขาดทุนจะอยู่ที่ 45.50 บาท

Key Stock News (ที่มา: ข่าวหุ้น)

GULF เพิ่มทุน 3.2 หมื่นล้าน ยอดจองซื้อทะลัก 1.26 เท่า ลุยลงทุนไทย-ตปท. แอสล้าน เป้าใหม่ 47 บาท

"กัลฟ์" เพิ่มทุนลด 3.2 หมื่นล้านบาท ไขว่ยอดจองซื้อหุ้นเพิ่มทุน ล้นทะลัก 1.26 เท่า จากที่เสนอขาย 1,066.65 ล้านหุ้น สะท้อนนักลงทุนมั่นใจ พื้นฐานแกร่ง รุกขยายธุรกิจ เดินหน้าลงทุนไทยและต่างประเทศ 1.1 แสนล้านบาทใน 4-5 ปี ฟากบด. ฟันน. เซียร์ "ซื้อ" ราคาเป้าหมาย 47 บาท/หุ้น คาดหลังเพิ่มทุนไปลงทุนโครงการใหม่ๆ หนุนกำไรเพิ่ม

เล็กชอร์ตเซล 15% ต.ค.นี้ หลบภัย 6 กลุ่มบง Q3 เด่น ตลท.ประกาศเลิกใช้เกณฑ์ "ชอร์ตเซล, ซิลลิง และฟลอร์" 15% กลับมาใช้ 30% เหมือนเดิม เริ่ม 1 ตุลาคมนี้ ด้านบอกรข คัด 6 กลุ่มบง.งบไตรมาส 3/63 ฟันตัวเร็วรับเกณฑ์ใหม่ กลุ่มชินส่วนอิเล็กทรอนิกส์ DELTA กำไรมหัพสาร 94% วัสดุก่อสร้าง SCC คาดกำไรโต 66% กลุ่มประกัน TQM โตดี 38% ไฟแนนซ์ แนะนำ SAWAD, MTC กลุ่มอาหาร CPF และเครื่องดื่มอิสติกาเด่น

บริษัทร่วมทุน PSTC-EGCO กู้ 7.8 พันล้านลุยท่อน้ำมันฯ "ไทย ใปปีไลน์ เน็ตเวิร์ค" หรือ TPN บริษัทร่วมทุน PSTC-EGCO เชินสัญญาเงินกู้กับ BBL-China Development Bank วงเงินรวม 7,800 ล้านบาท ลุยสร้างโครงการขยู่ระบบขนส่งน้ำมันทางท่อไปยังภาคอีสาน ระยะทาง 342.8 กิโลเมตร ขนส่งน้ำมัน 5,443 ล้านลิตรต่อปี กำหนดแล้วเสร็จไตรมาส 4/64

DCC ลุ้น Q3 โต 67% เป้ากำไร 370 ล้าน "DCC" ลุ้นไตรมาส 3/63 ฟันกำไรสุทธิ 370 ล้านบาท พุ่ง 67% หลังมียอดขาย 2,117 ล้านบาท โต 15% ได้รับแรงหนุนจากราคาพีผลการเกษตร มีราคาดีขึ้น-ออกมผลิตภัณฑ์ใหม่ โบรคฯ เซียร์ "ซื้อลงทุน" ราคาเป้าหมาย 3 บาท/หุ้น คาดปีนี้กำไรโต 1,425 ล้านบาท เพิ่มขึ้น 47% จากปีก่อน

GUNKUL ขายโซลาร์ฯญี่ปุ่น มุกกำไรพิเศษ 715 ล้าน Q3 "GUNKUL" รับทรัพย์ขายโรงไฟฟ้าโซลาร์ฟาร์ม Utsonomiya ในญี่ปุ่น มูลค่ารวม 1,750 ล้านบาท เตรียมมุกกำไรพิเศษในไตรมาส 3/63 ราว 715 ล้านบาท "ไศกษา" ลั่นหนุนสภาพคล่องเพิ่ม-มีความสามารถในการก่อหนี้เพื่อรองรับการลงทุนโครงการใหม่

TOT จ่อจ่ายค่าไลเซนส์ คลื่นความถี่ย่าน 26 GHz ช่วงปลายเดือนตุลาคูนี้ "ทีโอที" สั่งจ่ายค่าใบอนุญาตคลื่น 26 GHz ช่วงปลายต.ค.นี้ หลังมีเอกชนในพื้นที.EEC สนใจเข้ามาเจรจางานา 5G ไปใช้ในโรงงาน พร้อมผนึก CAT ทำโครงสร้างพื้นฐาน 5G ร่วมกัน

NER เจรจาพันธมิตรรุกตลาดญี่ปุ่น วางเป้าปีหน้าขยายกำลังการผลิตเพิ่ม 15% NER เนื้อหอม! กองทุน-ลูกค้าแย่งซื้อหุ้น PP ส่วนที่เหลือไม่เกิน 79 ล้านหุ้น "ซูวิทย์" แย้มเริ่มเจรจางานาพันธมิตรรุกตลาดญี่ปุ่น มั่นใจปีนี้นียอดขาย 1.7 หมื่นล้านบาท ปี 64 ขยู่ขยายกำลังผลิตอีก 15% แต่ 5 แสนต้นปี หวังรับออเดอร์เพิ่มขึ้น

NWR แบ็กล็อกแน่น 36,863 ล้าน รายได้ปีโต 20% ยันทั้งปีมีกำไร "NWR" ไซวแบ็กล็อก 36,863 ล้านบาท มุกรายได้ปี 63 กว่า 25% สนใจเข้าประมูลงานโครงสร้างพื้นฐานภาครัฐกว่า 55,000 ล้านบาท คาดปี 63 พลิกมีกำไร หลังครึ่งปีแรกมีกำไร 47 ล้านบาท ส่วนรายได้โตแค่ 20% เหตุโควิด-19 ส่งผลให้รับรัฐฯได้ล่าช้ากว่าคาด

กบง.สั่งเจรจาโรงไฟฟ้าใหม่ เลื่อนเข้าระบบ หวังลดค่าครองสูง 37-40% "กบง." สั่ง "กฟผ." เร่งเจรจาโรงไฟฟ้าใหม่เลื่อนเข้าระบบ หวังลดค่าครองไฟฟ้าของประเทศสูงถึง 37-40% พร้อมออกแนวทางการลดผลกระทบค่าครองชีพด้านพลังงานทั้งระบบไฟฟ้า-NGV-LPG

กทพ.เร่งจัดตั้งบงกองทุนไฟฟ้า พร้อมยกเครื่องเกณฑ์ใช้เงินปี 64 "กทพ." เร่งจัดตั้งบงกองทุนพัฒนาไฟฟ้าตามมาตรา 97(3) ปี 2563 วงเงิน 2,800 ล้านบาท ลงชุมชน พร้อมยกเครื่องเกณฑ์การใช้เงินกองทุนฯ ปี 2564 มุ่งยกประสิทธิภาพการใช้เงิน ลดขั้นตอนการอนุมัติโครงการ

RATCH ลงทุนชีวมวลอัดแท่งในลาว

นายกิจจา ศรีพิพัฒน์ กรรมการผู้จัดการใหญ่ บริษัท ราช กรุ๊ป จำกัด (มหาชน) หรือ RATCH เปิดเผยว่า บริษัท ราช-ลาว เซอร์วิส จำกัด (RATCH-LAO) ซึ่งเป็นบริษัทย่อยในสปป.ลาว ร่วมกับบริษัท บุรีรัมย์กรีนเอ็นเนอร์จี้ จำกัด (BGE) ประเทศไทย และ SIPHANDONE BOLAVEN DEVELOPMENT COMPANY LIMITED (SPD) สปป.ลาว ได้จัดระเบียบจัดตั้งบริษัทร่วมทุนในนาม SIPHANDONE-RATCH LAO CO., LTD. ในสปป.ลาว ด้วยทุนจดทะเบียน 500 ล้านบาท หรือประมาณ 1.70 ล้านบาท โดยมีสัดส่วนการลงทุน 25%, 65% และ 10% ตามลำดับ เพื่อพัฒนาโครงการผลิตและจำหน่ายเชื้อเพลิงชีวมวลอัดแท่ง (Wood Pellet) ขนาดกำลังการผลิต 60,000 ตันต่อปี

เว็บ ICIJ อ้าง 4 แบนกไทยเยียวโอนเงินผิดก.ม.

เว็บไซต์ www.icij.org ของสมาคมผู้สื่อข่าวสืบสวนสอบสวนนานาชาติ (ICIJ) เผยธนาคารพาณิชย์ 4 แห่งของไทย มีส่วนเกี่ยวข้องกับการทำธุรกรรมโอนเงินที่นำส่งสย โดยข้อมูลดังกล่าวมาจากเอกสารของเครือข่ายสืบสวนอาชญากรรมทางการเงินสหรัฐ หรือ FinCen ที่หลุดออกไปถึงมือของสหรัฐ และถูกแชร์เป็นวงกว้างโดย ICIJ

หุ้น'HSBC'-สแตนดาร์ดชาร์เตอร์ด์'ร่วงแรง พบช่วยโยกเงินผิดกฎหมายทั้งที่ได้แจ้งเตือนแล้ว

หุ้น HSBC และสแตนดาร์ด ชาร์เตอร์ด์ในฮ่องกง ปรับตัวลงแรงเมื่อวานนี้ หลังมีรายงานจากสื่อว่าทั้งสองธนาคารและธนาคารอื่นๆ อีกหลายแห่งได้ย้ายเงินทุนโดยผิดกฎหมายเป็นจำนวนมากในช่วง 20 ปีที่ผ่านมา แม้ว่าได้มีการแจ้งเตือนเกี่ยวกับที่มาของเงินดังกล่าวแล้ว

'ไบต์แดนซ์' แจงยังถือหุ้นใหญ่ 'ดีค็อกโกโลบด์'

"ไบต์แดนซ์" แจง ธุรกิจทั่วโลกของดีค็อกโกโลบด์จะเป็นบริษัทย่อยของไบต์แดนซ์ แม้ไอร่าเคิลและวอลมาร์ทกล่าวว่ามีหุ้นสหรัฐจะเป็นผู้ถือหุ้นใหญ่หลังตกลงกับคณะบริหารทรัมป์ได้แล้ว ขณะเดียวกันยืนยันแผนเสนอขายไอพีโอธุรกิจดีค็อกโกโลบด์ทั่วโลก แต่ปฏิเสธเรื่องดังกล่าวเพื่อการศึกษาตามที่ทรัมป์อ้าง

พิษโควิดลดลงทุน EEC วบ ลุ้นอีก 8 แสนล.ช่วงปี 64-65 เน้นโครงสร้างพื้นฐาน EEC เผย พิษโควิด ทำต่างชาติชะลอการลงทุนปี 63 ลุ้นเม็ดเงินลงทุนอีก 8 แสนล้านบาท ช่วงปี 64-65 เน้นโครงสร้างพื้นฐาน, new S-Curve

กูรูพันธ! กง.คดกเม็ย แนะนำซื้อหุ้นเล็กฟื้นตัวเร็ว ชู HANA-KCE-HTC โบรคฯ คาด กง.คดกเม็ย ชีไม่กระทบหุ้นแบงก์ แนะนำจับตามตรการกระตุ้นเศรษฐกิจ และนโยบายผู้ว่าแบงก์ชาติคนใหม่ ประเมินหุ้นไทยสัปดาห์นี้มีแนวโน้มขี้มลง กลยุทธ์ลงทุนแนะนำลงทุนหุ้นเล็กแนวโน้มฟื้นตัวดี ชู HANA, KCE, HTC, ICHI, SAPPE

UOBAM ขายกองบอนด์ ชูผลตอบแทนดีกว่าตบ.

บลจ.ยูโอบี (UOBAM) เพิ่มทางเลือกลงทุนในกองทุนรวมตราสารหนี้ทั่วโลก เปิดกองทุน "กองทุนเปิด ยูไนเต็ด ฟิฟท์ อินคัม ฟันด์ ออฟ ฟันด์" (UFFF) ชู จุดเด่นสร้างสภาพคล่อง กระจายการลงทุนและสร้างโอกาสผลตอบแทนที่ดีในภาวะดอกเบี้ยต่ำ พร้อมเสนอขายหน่วยลงทุนครั้งแรกในวันที่ 22-28 ก.ย. 63 นี้

ธปท.เคาะแบงก์ปีนผลพ.ย.นี้ ไม่กังวลหนี้เสีย คาดทรงตัวระดับ 3.16%

แบงก์ชาติ คาดได้สรุปแนวทางการจ่ายเงินปันผลแบงก์พาณิชย์เดือนพ.ย. นี้ หลังแบงก์ทยอยส่งข้อมูล Stress Testing ครบภายในเดือนต.ค. 63 ไม่กังวลสถานการณ์หนี้เสียทั้งระบบ คาดทรงตัวอยู่ที่ 3.16% มั่นใจแบงก์รับมือได้

ออมสินเปิดรับ นอนแบงก์ปล่อยกู้ จำนำทะเบียนรถ

ออมสิน เปิดรับข้อเสนอ Non Bank ร่วมทุนปล่อยสินเชื่อจำนำทะเบียนรถ ดอกเบี้ยไม่เกิน 18% ต่อปี คาดเริ่มไตรมาส 1/64

คลังฯง.คนละครึ่ง'เข้ากรม. เคาะแจก 3 พัน 10 ล้านคน

คลังฯง.กรม.เคาะรายละเยียด "คนละครึ่ง" แจก 3,000 บาท จำนวน 10 ล้านคน ก่อนลงทะเบียนเดือนต.ค. นี้ พร้อม "เพิ่มเงินบัตรคนจน" ระยะเวลา 3 เดือน รวม 1,500 บาทต่อคน

ข้อมูลธุรกรรมขายชอร์ต (Short Sales)

Symbol (21 Sep'20)	Volume (Shares)	Value (Baht)	% Short Sale Volume Comparing with Main Board	% Short Sale Value Comparing with Main Board
1 MINT	3,952,400	90,043,070.00	8.53	8.51
2 PTT	2,458,000	86,138,475.00	8.17	8.17
3 PTTEP	358,700	31,082,325.00	5.61	5.61
4 BANPU-R	5,288,600	30,868,640.00	4.66	4.63
5 MINT-R	1,242,000	28,217,700.00	2.68	2.67
6 AOT	363,900	22,156,275.00	1.33	1.34
7 JAS-R	7,305,500	21,951,634.00	2.72	2.73
8 JAS	7,250,000	21,655,000.00	2.7	2.69
9 ADVANC	120,700	21,485,250.00	3.66	3.66
10 SCB	319,100	21,420,650.00	2.97	2.98
11 KBANK-R	200,000	15,925,000.00	1.41	1.41
12 TOP-R	363,300	13,532,925.00	3.38	3.36
13 BGRIM	265,800	12,167,750.00	3.99	4.04
14 SCC	35,000	11,660,000.00	1.19	1.19
15 CPALL	163,800	10,237,500.00	1.57	1.58
16 PTTGC	230,000	9,487,500.00	1.59	1.57
17 CENTEL	377,000	9,042,000.00	6.44	6.46
18 CRC	313,900	8,826,300.00	2.66	2.7
19 SCC-R	26,500	8,771,500.00	0.9	0.9
20 CBG	72,700	8,150,350.00	2	2
21 DTAC-R	251,400	8,051,050.00	3.56	3.53
22 AMATA-R	556,000	7,555,660.00	6.49	6.48
23 TVO	218,000	7,482,325.00	3.07	3.11
24 PTTEP-R	75,000	6,525,000.00	1.17	1.18
25 KCE	201,000	6,281,750.00	3.85	3.84
26 IVL	272,400	6,178,150.00	1.14	1.14
27 GULF	178,800	5,761,800.00	0.74	0.76
28 SPRC	801,000	4,676,050.00	2.43	2.42
29 BBL	41,400	4,202,100.00	0.98	0.99
30 AWC	1,000,000	3,920,000.00	6.95	6.92
31 SCB-R	50,000	3,387,500.00	0.47	0.47
32 PRM-R	382,800	3,368,640.00	3.43	3.41
33 BDMS	159,800	3,233,870.00	0.74	0.74
34 CPF-R	100,000	2,975,000.00	0.23	0.23
35 DELTA	20,200	2,959,300.00	0.59	0.6
36 GLOBAL	150,100	2,874,420.00	2	1.98
37 TOP	74,500	2,775,125.00	0.69	0.69
38 KTB	294,700	2,760,320.00	2.26	2.26
39 TQM	20,000	2,700,000.00	0.74	0.74
40 HANA-R	62,300	2,647,750.00	2.06	2.05
41 SPRC-R	437,200	2,577,620.00	1.33	1.33
42 MTC-R	41,500	2,178,750.00	0.43	0.43
43 MTC	40,500	2,132,750.00	0.42	0.42
44 INTUCH	38,000	2,061,500.00	0.55	0.55
45 MFEC	375,000	1,829,800.00	25.4	25.49
46 KBANK	22,800	1,815,850.00	0.16	0.16

Source: SETSMART

ข้อมูลแบบรายงานการเปลี่ยนแปลงการถือหลักทรัพย์และสัญญาซื้อขายล่วงหน้าของผู้บริหาร (แบบ 59)

ชื่อบริษัท	ชื่อผู้บริหาร	ประเภทหลักทรัพย์	วันที่ได้มา/ จำหน่าย	จำนวน	ราคา	วิธีการได้มา/ จำหน่าย
CGH	นาย พิสุทธิ วิริยะเมตตากุล	หุ้นสามัญ	18/09/2563	70,000	0.67	ซื้อ
CCET	นาย ชื้อ หยง เส้น	หุ้นสามัญ	18/09/2563	5,571	9.96	ขาย
ECL	นาย ประภากร วีระพงษ์	หุ้นสามัญ	18/09/2563	400,000	0.87	ขาย
ECL	นาย ปรีชา วีระพงษ์	ใบสำคัญแสดงสิทธิที่ จะซื้อหุ้น	18/09/2563	965,000	0.09	ขาย
T	นาย ทรรดิน จงอัศฎากุล	หุ้นสามัญ	15/09/2563	5,000,000	0.03	ขาย
TSTE	นาย พัลลภ เหมะทักษิณ	หุ้นสามัญ	18/09/2563	4,700	6.86	ซื้อ
PSH	นาย ทองมา วิจิตรพงศ์พันธุ์	หุ้นสามัญ	18/09/2563	267,800	11.3	ซื้อ
MSC	นาย ณรงค์ จารุจนะ	หุ้นสามัญ	18/09/2563	16,000,000	5.5	ขาย
MTC	นาย บัญญัติ นิลศิริ	หุ้นสามัญ	18/09/2563	60,000	51.5	ขาย
MTC	นาย ศึกษิต เพชรอำไพ	หุ้นสามัญ	21/09/2563	30,000	53.5	ขาย
MTC	นาย อำนาจ เนียมสี	หุ้นสามัญ	21/09/2563	5,000	53.25	ขาย
TITLE	นาย ดรรงค์ หุตะจุฑะ	หุ้นสามัญ	17/09/2563	4,000,000	2.64	ขาย
TITLE	นาย ประเสริฐ วรรณเจริญ	หุ้นสามัญ	17/09/2563	4,000,000	2.64	ซื้อ
CHG	นาย วิชิต ศิริทัตธำรง	หุ้นสามัญ	18/09/2563	100,000	2.49	ซื้อ
RJH	นาย จุญศักดิ์ ศรีโกชน์สมบูรณ์	หุ้นสามัญ	18/09/2563	17,400	21.9	ขาย
RJH	นาย จุญศักดิ์ ศรีโกชน์สมบูรณ์	หุ้นสามัญ	18/09/2563	10,000	21.8	ขาย
RJH	นาย จุญศักดิ์ ศรีโกชน์สมบูรณ์	หุ้นสามัญ	18/09/2563	600	22	ขาย
RJH	นาย จุญศักดิ์ ศรีโกชน์สมบูรณ์	หุ้นสามัญ	21/09/2563	36,300	22	ขาย
RPH	นาย ศรัณย์ สุภักด์ศรัณย์	หุ้นสามัญ	17/09/2563	50,000	5.5	ขาย
VCOM	นาย เกรียงไกร บุญเลิศอุทัย	หุ้นสามัญ	12/09/2563	33,500	5.4	ขาย

Source: www.sec.or.th

ข้อมูลแบบรายงานการเปลี่ยนแปลงการถือหลักทรัพย์และสัญญาซื้อขายล่วงหน้าของผู้บริหาร (แบบ 59)

ชื่อบริษัท	ชื่อผู้บริหาร	ประเภทหลักทรัพย์	วันที่ได้มา/ จำหน่าย	จำนวน	ราคา	วิธีการได้มา/ จำหน่าย
STI	นาย ธนา รัตนนาคินทร์	หุ้นสามัญ	17/09/2563	5,000	6.9	ซื้อ
SAT	นาย ยงยุทธ กิตะพานิชย์	หุ้นสามัญ	18/09/2563	1,190,000	13.5	โอน
AMA	นาย ชูศักดิ์ ภูษัชนวิชกุล	หุ้นสามัญ	18/09/2563	1,000,000	4	ซื้อ
ITEL	นาง ชลิดา อนันตรัมพร	ใบสำคัญแสดงสิทธิที่ จะซื้อหุ้น	21/09/2563	4,194,549	0.16	ขาย
ITEL	นาง ชลิดา อนันตรัมพร	ใบสำคัญแสดงสิทธิที่ จะซื้อหุ้น	21/09/2563	3,721,962	0.15	ขาย
ITEL	นาย สมบัติ อนันตรัมพร	ใบสำคัญแสดงสิทธิที่ จะซื้อหุ้น	21/09/2563	3,721,962	0.15	ขาย
ITEL	นาย สมบัติ อนันตรัมพร	ใบสำคัญแสดงสิทธิที่ จะซื้อหุ้น	21/09/2563	4,194,549	0.16	ขาย
ICN	นาย มนชัย มณีไพโรจน์	หุ้นสามัญ	18/09/2563	10,000	1.94	ซื้อ
APP	นาย ธานินทร์ พรศิริวิเวช	หุ้นสามัญ	15/09/2563	9,000	2.62	ขาย
APP	นาย ธานินทร์ พรศิริวิเวช	หุ้นสามัญ	15/09/2563	5,000	2.6	ขาย
APP	นาย ธานินทร์ พรศิริวิเวช	หุ้นสามัญ	15/09/2563	3,000	2.58	ขาย
APP	นาย ธานินทร์ พรศิริวิเวช	หุ้นสามัญ	15/09/2563	6,000	2.6	ขาย
APP	นาย ธานินทร์ พรศิริวิเวช	หุ้นสามัญ	15/09/2563	2,000	2.56	ขาย
APP	นาย ธานินทร์ พรศิริวิเวช	หุ้นสามัญ	15/09/2563	6,000	2.58	ขาย
APP	นาย ธานินทร์ พรศิริวิเวช	หุ้นสามัญ	15/09/2563	5,000	2.56	ขาย
APP	นาย ธานินทร์ พรศิริวิเวช	หุ้นสามัญ	15/09/2563	5,000	2.54	ขาย
APP	นาย ธานินทร์ พรศิริวิเวช	หุ้นสามัญ	15/09/2563	6,000	2.52	ขาย
APP	นาย ธานินทร์ พรศิริวิเวช	หุ้นสามัญ	15/09/2563	5,000	2.5	ขาย
APP	นาย ธานินทร์ พรศิริวิเวช	หุ้นสามัญ	16/09/2563	2,000	2.56	ขาย
APP	นาย ธานินทร์ พรศิริวิเวช	หุ้นสามัญ	16/09/2563	2,000	2.54	ขาย

Source: www.sec.or.th

แบบรายงานการได้มาหรือจำหน่ายหลักทรัพย์ของกิจการ (แบบ 246-2)
(Corporate Share Trade)

หลักทรัพย์	ชื่อผู้ได้มา/จำหน่าย	วิธีการ	ประเภท หลักทรัพย์	% ก่อน ได้มา/ จำหน่าย	% ได้มา/ จำหน่าย	% หลัง ได้มา/ จำหน่าย	วันที่ได้มา/ จำหน่าย
MSC	เอ็มซี เบเคอร์	ได้มา	หุ้น	4.561	8.3333	12.8943	18/09/2563

Source: www.sec.or.th

กำหนดการประชุมคณะกรรมการนโยบายการเงิน (กนง.) ประจำปี 2563

ครั้งที่	วันประชุม กนง.	วันเผยแพร่รายงานนโยบายการเงิน
1/2563	พุธที่ 5 กุมภาพันธ์ 2563	
2/2563	พุธที่ 25 มีนาคม 2563	พุธที่ 8 เมษายน 2563
3/2563	พุธที่ 20 พฤษภาคม 2563	
4/2563	พุธที่ 24 มิถุนายน 2563	พุธที่ 8 กรกฎาคม 2563
5/2563	พุธที่ 5 สิงหาคม 2563	
6/2563	พุธที่ 23 กันยายน 2563	พุธที่ 7 ตุลาคม 2563

RHB Guide to Investment Ratings

- Buy:** Share price may exceed 10% over the next 12 months
Trading Buy: Share price may exceed 15% over the next 3 months, however longer-term outlook remains uncertain
Neutral: Share price may fall within the range of +/- 10% over the next 12 months
Take Profit: Target price has been attained. Look to accumulate at lower levels
Sell: Share price may fall by more than 10% over the next 12 months
Not Rated: Stock is not within regular research coverage

Investment Research Disclaimers

RHB has issued this report for information purposes only. This report is intended for circulation amongst RHB and its affiliates' clients generally or such persons as may be deemed eligible by RHB to receive this report and does not have regard to the specific investment objectives, financial situation and the particular needs of any specific person who may receive this report. This report is not intended, and should not under any circumstances be construed as, an offer or a solicitation of an offer to buy or sell the securities referred to herein or any related financial instruments.

This report may further consist of, whether in whole or in part, summaries, research, compilations, extracts or analysis that has been prepared by RHB's strategic, joint venture and/or business partners. No representation or warranty (express or implied) is given as to the accuracy or completeness of such information and accordingly investors should make their own informed decisions before relying on the same.

This report is not directed to, or intended for distribution to or use by, any person or entity who is a citizen or resident of or located in any locality, state, country or other jurisdiction where such distribution, publication, availability or use would be contrary to the applicable laws or regulations. By accepting this report, the recipient hereof (i) represents and warrants that it is lawfully able to receive this document under the laws and regulations of the jurisdiction in which it is located or other applicable laws and (ii) acknowledges and agrees to be bound by the limitations contained herein. Any failure to comply with these limitations may constitute a violation of applicable laws.

All the information contained herein is based upon publicly available information and has been obtained from sources that RHB believes to be reliable and correct at the time of issue of this report. However, such sources have not been independently verified by RHB and/or its affiliates and this report does not purport to contain all information that a prospective investor may require. The opinions expressed herein are RHB's present opinions only and are subject to change without prior notice. RHB is not under any obligation to update or keep current the information and opinions expressed herein or to provide the recipient with access to any additional information. Consequently, RHB does not guarantee, represent or warrant, expressly or impliedly, as to the adequacy, accuracy, reliability, fairness or completeness of the information and opinion contained in this report. Neither RHB (including its officers, directors, associates, connected parties, and/or employees) nor does any of its agents accept any liability for any direct, indirect or consequential losses, loss of profits and/or damages that may arise from the use or reliance of this research report and/or further communications given in relation to this report. Any such responsibility or liability is hereby expressly disclaimed.

Whilst every effort is made to ensure that statement of facts made in this report are accurate, all estimates, projections, forecasts, expressions of opinion and other subjective judgments contained in this report are based on assumptions considered to be reasonable and must not be construed as a representation that the matters referred to therein will occur. Different assumptions by RHB or any other source may yield substantially different results and recommendations contained on one type of research product may differ from recommendations contained in other types of research. The performance of currencies may affect the value of, or income from, the securities or any other financial instruments referenced in this report. Holders of depositary receipts backed by the securities discussed in this report assume currency risk. Past performance is not a guide to future performance. Income from investments may fluctuate. The price or value of the investments to which this report relates, either directly or indirectly, may fall or rise against the interest of investors.

This report does not purport to be comprehensive or to contain all the information that a prospective investor may need in order to make an investment decision. The recipient of this report is making its own independent assessment and decisions regarding any securities or financial instruments referenced herein. Any investment discussed or recommended in this report may be unsuitable for an investor depending on the investor's specific investment objectives and financial position. The material in this report is general information intended for recipients who understand the risks of investing in financial instruments. This report does not take into account whether an investment or course of action and any associated risks are suitable for the recipient. Any recommendations contained in this report must therefore not be relied upon as investment advice based on the recipient's personal circumstances. Investors should make their own independent evaluation of the information contained herein, consider their own investment objective, financial situation and particular needs and seek their own financial, business, legal, tax and other advice regarding the appropriateness of investing in any securities or the investment strategies discussed or recommended in this report.

This report may contain forward-looking statements which are often but not always identified by the use of words such as "believe", "estimate", "intend" and "expect" and statements that an event or result "may", "will" or "might" occur or be achieved and other similar expressions. Such forward-looking statements are based on assumptions made and information currently available to RHB and are subject to known and unknown risks, uncertainties

and other factors which may cause the actual results, performance or achievement to be materially different from any future results, performance or achievement, expressed or implied by such forward-looking statements. Caution should be taken with respect to such statements and recipients of this report should not place undue reliance on any such forward-looking statements. RHB expressly disclaims any obligation to update or revise any forward-looking statements, whether as a result of new information, future events or circumstances after the date of this publication or to reflect the occurrence of unanticipated event

The use of any website to access this report electronically is done at the recipient's own risk, and it is the recipient's sole responsibility to take precautions to ensure that it is free from viruses or other items of a destructive nature. This report may also provide the addresses of, or contain hyperlinks to, websites. RHB takes no responsibility for the content contained therein. Such addresses or hyperlinks (including addresses or hyperlinks to RHB own website material) are provided solely for the recipient's convenience. The information and the content of the linked site do not in any way form part of this report. Accessing such website or following such link through the report or RHB website shall be at the recipient's own risk.

This report may contain information obtained from third parties. Third party content providers do not guarantee the accuracy, completeness, timeliness or availability of any information and are not responsible for any errors or omissions (negligent or otherwise), regardless of the cause, or for the results obtained from the use of such content. Third party content providers give no express or implied warranties, including, but not limited to, any warranties of merchantability or fitness for a particular purpose or use. Third party content providers shall not be liable for any direct, indirect, incidental, exemplary, compensatory, punitive, special or consequential damages, costs, expenses, legal fees, or losses (including lost income or profits and opportunity costs) in connection with any use of their content.

The research analysts responsible for the production of this report hereby certifies that the views expressed herein accurately and exclusively reflect his or her personal views and opinions about any and all of the issuers or securities analysed in this report and were prepared independently and autonomously. The research analysts that authored this report are precluded by RHB in all circumstances from trading in the securities or other financial instruments referenced in the report, or from having an interest in the company(ies) that they cover.

The contents of this report is strictly confidential and may not be copied, reproduced, published, distributed, transmitted or passed, in whole or in part, to any other person without the prior express written consent of RHB and/or its affiliates. This report has been delivered to RHB and its affiliates' clients for information purposes only and upon the express understanding that such parties will use it only for the purposes set forth above. By electing to view or accepting a copy of this report, the recipients have agreed that they will not print, copy, videotape, record, hyperlink, download, or otherwise attempt to reproduce or re-transmit (in any form including hard copy or electronic distribution format) the contents of this report. RHB and/or its affiliates accepts no liability whatsoever for the actions of third parties in this respect.

The contents of this report are subject to copyright. Please refer to Restrictions on Distribution below for information regarding the distributors of this report. Recipients must not reproduce or disseminate any content or findings of this report without the express permission of RHB and the distributors.

The securities mentioned in this publication may not be eligible for sale in some states or countries or certain categories of investors. The recipient of this report should have regard to the laws of the recipient's place of domicile when contemplating transactions in the securities or other financial instruments referred to herein. The securities discussed in this report may not have been registered in such jurisdiction. Without prejudice to the foregoing, the recipient is to note that additional disclaimers, warnings or qualifications may apply based on geographical location of the person or entity receiving this report.

The term "RHB" shall denote, where appropriate, the relevant entity distributing or disseminating the report in the particular jurisdiction referenced below, or, in every other case, RHB Investment Bank Berhad and its affiliates, subsidiaries and related companies.

RESTRICTIONS ON DISTRIBUTION

Malaysia

This report is issued and distributed in Malaysia by RHB Investment Bank Bhd. The views and opinions in this report are our own as of the date hereof and is subject to change. If the Financial Services and Markets Act of the United Kingdom or the rules of the Financial Conduct Authority apply to a recipient, our obligations owed to such recipient therein are unaffected. RHB Investment Bank Bhd has no obligation to update its opinion or the information in this report.

Thailand

This report is issued and distributed in the Kingdom of Thailand by RHB Securities (Thailand) PCL, a licensed securities company that is authorised by the Ministry of Finance, regulated by the Securities and Exchange Commission of Thailand and is a member of the Stock Exchange of Thailand. The Thai Institute of Directors Association has disclosed the Corporate Governance Report of Thai Listed Companies made pursuant to the policy of the Securities and Exchange Commission of Thailand. RHB Securities (Thailand) PCL does not endorse, confirm nor certify the result of the Corporate Governance Report of Thai Listed Companies.

Indonesia

This report is issued and distributed in Indonesia by PT RHB Sekuritas Indonesia. This research does not constitute an offering document and it should not be construed as an offer of securities in Indonesia. Any securities offered or sold, directly or indirectly, in Indonesia or to any Indonesian citizen or corporation (wherever located) or to any Indonesian resident in a manner which constitutes a public offering under Indonesian laws and regulations must comply with the prevailing Indonesian laws and regulations.

Singapore

This report is issued and distributed in Singapore by RHB Bank Berhad (Singapore branch) which is a holder of a full bank licence and an exempt capital markets services licence and financial adviser regulated by the Monetary Authority of Singapore. RHB Bank Berhad (Singapore branch) may distribute reports produced by its respective foreign entities, affiliates or other foreign research houses pursuant to an arrangement under Regulation 32C of the Financial Advisers Regulations. Where the report is distributed in Singapore to a person who is not an Accredited Investor, Expert Investor or an Institutional Investor, RHB Bank Berhad (Singapore branch) accepts legal responsibility for the contents of the report to such persons only to the extent required by law. Singapore recipients should contact RHB Bank Berhad (Singapore branch) in respect of any matter arising from or in connection with the report.

United States

This report was prepared by RHB is meant for distribution solely and directly to "major" U.S. institutional investors as defined under, and pursuant to, the requirements of Rule 15a-6 under the U.S. Securities and Exchange Act of 1934, as amended (the "Exchange Act") via a registered U.S. broker-dealer as appointed by RHB from time to time. Accordingly, any access to this report via Bursa Marketplace or any other Electronic Services Provider is not intended for any party other than "major" US institutional investors (via a registered U.S broker-dealer), nor shall be deemed as solicitation by RHB in any manner. RHB is not registered as a broker-dealer in the United States and currently has not appointed a U.S. broker-dealer. Additionally, RHB does not offer brokerage services to U.S. persons. Any order for the purchase or sale of all securities discussed herein must be placed with and through a registered U.S. broker-dealer as appointed by RHB from time to time as required by the Exchange Act Rule 15a-6. For avoidance of doubt, RHB reiterates that it has not appointed any U.S. broker-dealer during the issuance of this report. This report is confidential and not intended for distribution to, or use by, persons other than the recipient and its employees, agents and advisors, as applicable. Additionally, where research is distributed via Electronic Service Provider, the analysts whose names appear in this report are not registered or qualified as research analysts in the United States and are not associated persons of any registered U.S. broker-dealer as appointed by RHB from time to time and therefore may not be subject to any applicable restrictions under Financial Industry Regulatory Authority ("FINRA") rules on communications with a subject company, public appearances and personal trading. Investing in any non-U.S. securities or related financial instruments discussed in this research report may present certain risks. The securities of non-U.S. issuers may not be registered with, or be subject to the regulations of, the U.S. Securities and Exchange Commission. Information on non-U.S. securities or related financial instruments may be limited. Foreign companies may not be subject to audit and reporting standards and regulatory requirements comparable to those in the United States. The financial instruments discussed in this report may not be suitable for all investors. Transactions in foreign markets may be subject to regulations that differ from or offer less protection than those in the United States.

Please refer to the following link ([RHB Research conflict disclosures – September 2020](#)) and the Disclosure of Conflict of Interest in each of the research reports provided in this email for more details.

Kuala Lumpur	Singapore
RHB Investment Bank Bhd Level 3A, Tower One, RHB Centre Jalan Tun Razak Kuala Lumpur Malaysia Tel : +(60) 3 9280 8888 Fax : +(60) 3 9200 2216	RHB Bank Berhad (Singapore branch) 90 Cecil Street #04-00 RHB Bank Building Singapore 069531
Jakarta	Bangkok
PT RHB Sekuritas Indonesia Revenue Tower, 11th Floor, District 8 - SCBD Jl. Jendral Sudirman Kav 52-53 Jakarta 12190 Indonesia Tel : +6221 509 39 888 Fax : +6221 509 39 777	RHB Securities (Thailand) PCL 10th Floor, Sathorn Square Office Tower 98, North Sathorn Road, Silom Bangrak, Bangkok 10500 Thailand Tel: +(66) 2 088 9999 Fax : +(66) 2 088 9799

สำนักงานใหญ่	สาขาสีลม	สาขาภคินทร์
ชั้น 8,10 อาคารสาทรสแควร์ ออฟฟิศ ทาวเวอร์ 98 ถนนสาทรเหนือ แขวงสีลม เขตบางรัก กรุงเทพมหานคร 10500 Tel: +66-(0)2-862-9999 Fax: +66-(0)2-108-0999	ชั้น 16 อาคารสีลมคอมเพล็กซ์ 191 ถนนสีลม แขวงสีลม เขตบางรัก กรุงเทพมหานคร 10500 Tel: +66-(0)2-200-2000 Fax: +66-(0)2-632-0191	ชั้น 1 อาคารภคินทร์ 9 ถนนรัชดาภิเษก แขวงดินแดง เขตดินแดง กรุงเทพมหานคร 10400 Tel: +66-(0)2-654-1999 Fax: +66-(0)2-654-1900
สาขาปิ่นเกล้า	สาขาวิภาวดีรังสิต	สาขาอัมรินทร์
ชั้น 19 อาคารศูนย์การค้าเซ็นทรัลพลาซ่า ปิ่นเกล้า 7/129 – 221 ถนนบรมราชชนนี แขวงอรุณอัมรินทร์ เขตบางกอกน้อย กรุงเทพมหานคร 10700 Tel: +66(0)-2-828-1555 Fax: +66-(0)2-828-1500	อาคารเกษมทรัพย์ ชั้น 1 89/1 ถนนวิภาวดีรังสิต แขวงจอมพล เขตจตุจักร กรุงเทพมหานคร 10900 Tel: +66 -(0)2-63- 9000 Fax: +66-(0)2-631-9099	ชั้น 15 อาคารอัมรินทร์ทาวเวอร์ 500 ถนนเพลินจิต แขวงลุมพินี เขตปทุมวัน จังหวัดกรุงเทพฯ 10330 Tel: +66-(0)2-652- 4899 Fax: +66 -(0)2-652-4899
สาขาเชียงใหม่	สาขาหาดใหญ่	
314/1 หมู่ที่ 5 ต.สันทรายน้อย อ.สันทราย จ. เชียงใหม่ 50210 Tel: +66-(0)52-00-4999 Fax: +66-(0)52-00-4998	127 – 129 ถนนศรีภูวนารถ ตำบลหาดใหญ่ อำเภอหาดใหญ่ จังหวัดสงขลา 90110 Tel: +66-74-891-999 Fax: +66-(0)74-89- 900	