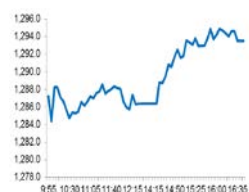


Market Comment

Saravut Tachochavalit, Analyst
TEL : +66 (2) 088-9754
EMAIL : Saravut.ta@rhbgroup.com

เฟดส่งสัญญาณคงอัตราดอกเบี้ยอีกนาน

SET Index Data



Open	1,287.01
High	1,295.80
Low	1,284.09
Closed	1,293.48
Chg.	+7.30
Chg.%	+0.57
Value (mn)	52,708.97
P/E (x)	22.20
P/BV (x)	1.46
Yield (%)	3.90
Market Cap (mn)	14,019.87
Up	667
Down	751
Unchanged	480

SET 50-100 – MAI – Futures Index

	Closed	Chg.	(%)
SET 50	832.88	5.50	0.66
SET 100	1,857.82	11.93	0.65
S50_Con	830.30	3.60	0.44
MAI Index	312.03	0.35	0.11

Trading Breakdown : Daily

(Bt,m)	Buy	Sell	Net
Institution	6,623.33	5,511.51	1,111.83
Proprietary	5,977.29	6,359.94	-382.65
Foreign	16,962.58	18,146.88	-1,184.29
Local	23,145.76	22,690.65	455.11

Trading Breakdown : Month to Date

(Bt,m)	Buy	Sell	Net
Institution	42,242.07	46,078.98	-3,836.91
Proprietary	56,638.72	56,260.43	378.26
Foreign	165,182.13	171,995.61	-6,813.44
Local	194,840.41	184,568.33	10,272.07

World Markets Index

	Closed	Chg.	(%)
Dow Jones	28,032.38	36.78	0.13
NASDAQ	11,050.47	-139.85	-1.25
FTSE 100	6,078.48	-27.06	-0.44
Nikkei	23,475.53	20.64	0.09
Hang Seng	24,725.63	-7.13	-0.03

Foreign Exchange Rates

	Closed	Chg.	(%)
US Dollar	31.11	0.01	-0.03
Baht (Onshore)	104.99	0.04	-0.04
Euro	1.18	0.00	-0.19

Commodities

	Closed	Chg.	(%)
Oil : Brent	41.48	-0.08	-0.19
Oil : Dubai	40.11	1.08	2.77
Oil : Nymex	40.16	1.88	4.91
Gold	1,958.32	-0.94	-0.05
Zinc	2,505.00	1.50	0.06
BDIY Index	1,289.00	7.00	0.55

Source: Bloomberg

ตลาดหุ้นสหรัฐฯปิดคละเคล้า ประธานเฟดแสดงความกังวลเกี่ยวกับทิศทางเศรษฐกิจและสถานการณ์ตลาดแรงงานของสหรัฐฯ ส่งผลให้มีแรงขายทำกำไรในกลุ่มเทคโนโลยีออกมาอีก ทำให้ DOW JONES, NASDAQ, S&P500 ปิด 0.13%, -1.25%, -0.46%

ตลาดหุ้นยุโรปปิดบวกแรงหนุนจากหุ้นกลุ่มค่าปลีกที่ปรับขึ้น ทำให้ DAX, FTSE, CAC40, FTMIB ปิด 0.29%, -0.44%, 0.13%, 0.04%

สัญญาน้ำมันดิบ WTI ส่งมอบเดือนต.ค. เพิ่มขึ้น 1.88 ดอลลาร์ ปิดที่ 40.16 ดอลลาร์/บาร์เรล ส่วนสัญญาน้ำมันดิบเบรนท์ส่งมอบเดือนพ.ย.เพิ่มขึ้น 1.69 ดอลลาร์ ปิดที่ 42.22 ดอลลาร์/บาร์เรล หลังสต็อกน้ำมันดิบลดลงมากกว่าตลาดคาด รวมทั้งอิทธิพลของพายุ "แซลลี" ที่ส่งผลให้มีการระงับการผลิตน้ำมันดิบในอ่าวเม็กซิโกมากกว่า 1 ใน 4

ตลาดหุ้นไทยวานนี้ปรับขึ้นในทิศทางเดียวกันกับตลาดหุ้นในภูมิภาค มีแรงซื้อในกลุ่มท่องเที่ยว การเงิน อิเล็กทรอนิกส์ และพลังงาน หลังรัฐบาลพร้อมเปิดรับนักท่องเที่ยวต่างชาติในช่วงต้นเดือนต.ค. นี้ เพื่อเป็นการนำร่องทดสอบความพร้อมในการเปิดรับนักท่องเที่ยวต่างชาติในวงกว้างต่อไป ในขณะที่การประชุมศบค. วานนี้มีมติเห็นชอบหลักการโครงการคนละครึ่ง ที่มีกลุ่มเป้าหมาย 10 ล้านคน อายุ 18 ปีขึ้นไป จะเปิดให้ลงทะเบียนในช่วงกลางเดือนต.ค. เพื่อขอรับเงิน 3,000 บาท/คน สำหรับการใช้จ่ายในสินค้าประเภทอาหาร เครื่องดื่ม และสินค้าทั่วไป ไม่รวมสื่อสตรีมมิ่ง เครื่องแอลกอฮอล์ ยาสูบ และการบริการวันละไม่เกิน 100 บาท โดยเป็นการร่วมจ่ายกับผู้ที่ได้รับเงินคนละครึ่ง รวมแล้วไม่เกินวันละ 200 บาท สำหรับร้านค้าที่จะเข้าร่วมโครงการ จะเป็นผู้ประกอบร้านอาหาร/เครื่องดื่ม ร้านค้าทั่วไปที่เป็นรายย่อย ไม่ใช่นิติบุคคล ซึ่งไม่รวมร้านสะดวกซื้อที่เป็นเฟรนไชส์ สามารถใช้จ่ายได้ถึงสิ้นเดือนธ.ค.63 นอกจากนี้ที่ประชุมยังได้เพิ่มวงเงินค่าซื้อสินค้าอุปโภคบริโภคที่จำเป็นจำนวน 500 บาท/คน/เดือน เป็นเวลา 3 เดือน ตั้งแต่เดือนต.ค.-ธ.ค. 63 เป้าหมายผู้มีรายได้น้อย 14 ล้านคน

คณะกรรมการกำหนดนโยบายการเงิน (FOMC) ของธนาคารกลางสหรัฐฯ (เฟด) มีมติคงอัตราดอกเบี้ยระยะสั้นที่ระดับ 0.00-0.25% และส่งสัญญาณผ่อนคลายนโยบายการเงินอีกหลายปี โดยจะคงอัตราดอกเบี้ยจนถึงปี 2023 (2566) หลังมีการปรับเปลี่ยนมาใช้นโยบายการเงินเพื่อเฉลี่ย ซึ่งจะส่งผลให้เงินเฟ้อดีขึ้นได้มากกว่าเป้าหมายอัตราเงินเฟ้อ ทั้งนี้เฟดได้ปรับมุมมองต่อเศรษฐกิจในปีนี้ดีขึ้น คาดว่าจะหดตัวลง 3.7% จากเดิมที่คาดว่าจะหดตัว 6.5% และจะขยายตัว 4%, 3% และ 2.5% ในปี 2564, 2565 และ 2566 ในขณะที่อัตราเงินเฟ้อมีการปรับเพิ่มคาดการณ์ปีนี้อัตราเงินเฟ้อจะอยู่ที่ระดับ 1.2% และอยู่ที่ระดับ 1.7%, 1.8% และ 2.0% ในปี 2564, 2565 และ 2566 ส่วนอัตราว่างงานมีการปรับลดคาดการณ์ ปีนี้คาดว่าจะอยู่ที่ระดับ 7.6% และอยู่ที่ระดับ 5.5%, 4.6% และ 4.0% ในปี 2564, 2565 และ 2566 ส่วนอัตราว่างงานในระยะยาวจะอยู่ที่ 4.1% ปิดตลาดค่าเงินดอลลาร์แข็งค่าขึ้นเล็กน้อย ส่งผลให้ตลาดหุ้นในภูมิภาคเข้าขึ้นอ่อนตัว

แนวโน้มตลาดหุ้นไทยวันนี้คาดว่า ผันผวนจากแรงขายทำกำไร และผันผวนตามทิศทางของตลาดหุ้นในภูมิภาค เข้านี้ยังคงมีแรงขายทำกำไรในกลุ่มเทคโนโลยีออกมาต่อเนื่องจากเมื่อคืนนี้ สะท้อนจากดัชนี Nasdaq futures และ Dow Jones futures ปรับตัวลงในเช้าวันนี้

กลยุทธ์การลงทุน

Trading: ไม่ต่ำกว่าแนวรับแถวๆ 1,250 จุด แนะนำ เก็งกำไรได้

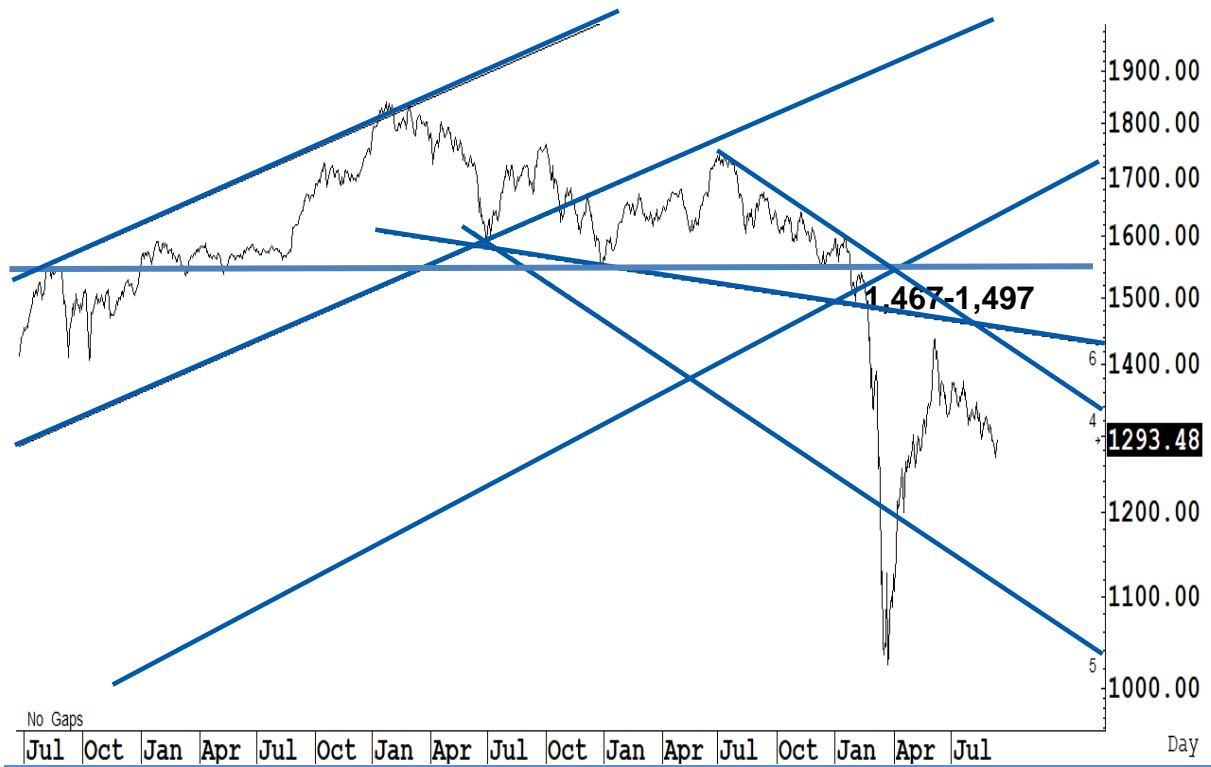
Technical Analyzer

Saravut Tachochavalit, Analyst
 TEL : +66 (2) 088 9999 Ext. 9754
 EMAIL : Saravut.ta@rhbgroup.com

SET Index

ขึ้น ๆ ลง ๆ

Figure 1 : SET Index daily chart



Source: RHB, Aspen

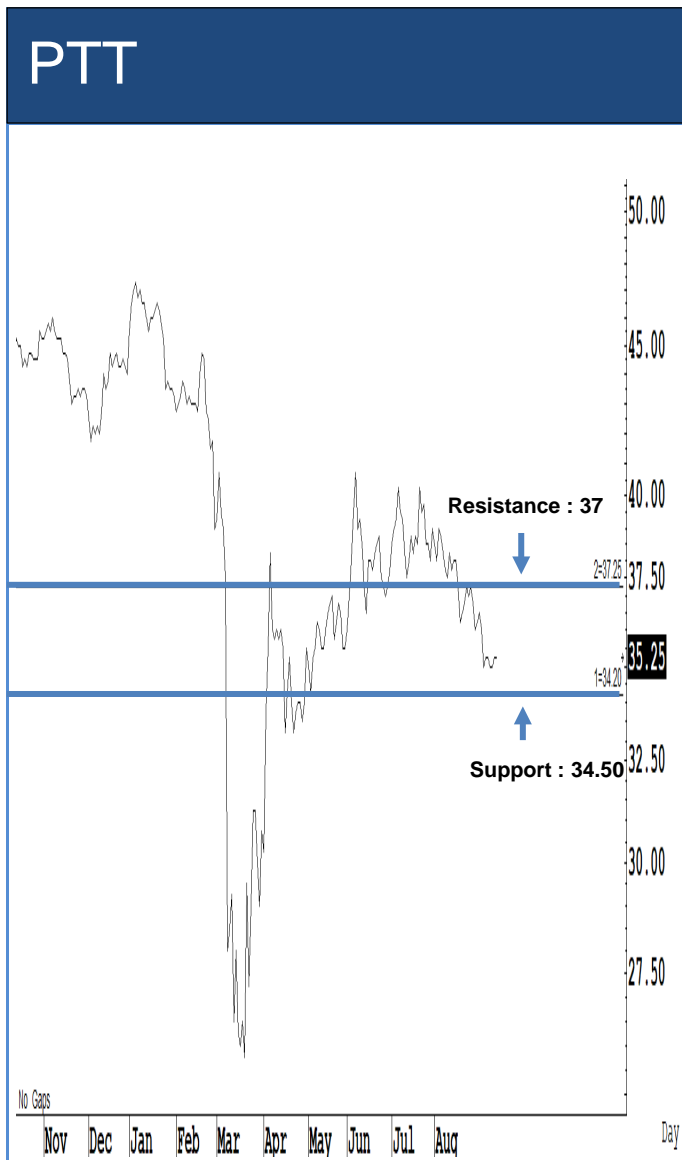
SET Index ปิดที่ 1,293.48 จุด 7.30 จุด มูลค่าการซื้อขาย 52,427 ล้านบาท เพิ่มขึ้นเมื่อเทียบกับปริมาณการซื้อขายวันก่อนหน้า โดยนักลงทุนต่างชาติซื้อสุทธิ 527 ล้านบาท

ระยะกลาง : SET Index อยู่ในช่วงขาลง เดือนนี้ควรปิดเหนือระดับ 1,408 จุดเป็นอย่างน้อย จึงจะมีลุ้นฟื้นตัวในระยะกลาง สำหรับทิศทางในไตรมาส 4/2563 คาดว่ากรอบของ SET จะอยู่ระหว่าง 1,250-1,450 จุด แนะนำ ซื้อเมื่ออ่อนตัว เพื่อหวังผลขายทำกำไรเมื่อดัชนีฟื้นตัว กรอบในสัปดาห์นี้คาดว่าแกว่งในกรอบระหว่าง 1,250-1,330 จุด แนะนำ ขึ้นขาย ลงซื้อ

ระยะสั้น : SET Index ฟื้นตัวได้ต่อเนื่องเป็นวันที่สอง สั้น ๆ ดึงกลับไม่ข้ามแถว ๆ 1,302 จุด ยังคาดว่าจะกลับมาผันผวนต่อในกรอบระหว่าง 1,302-1,274 จุด แนะนำ ขายทำกำไร เพื่อหวังผลซื้อกลับเมื่ออ่อนตัว

Saravut Tachochavalit, Analyst
 TEL : +66 (2) 088 9999 Ext. 9754
 EMAIL : Saravut.ta@rhbgroup.com

Trading Stocks



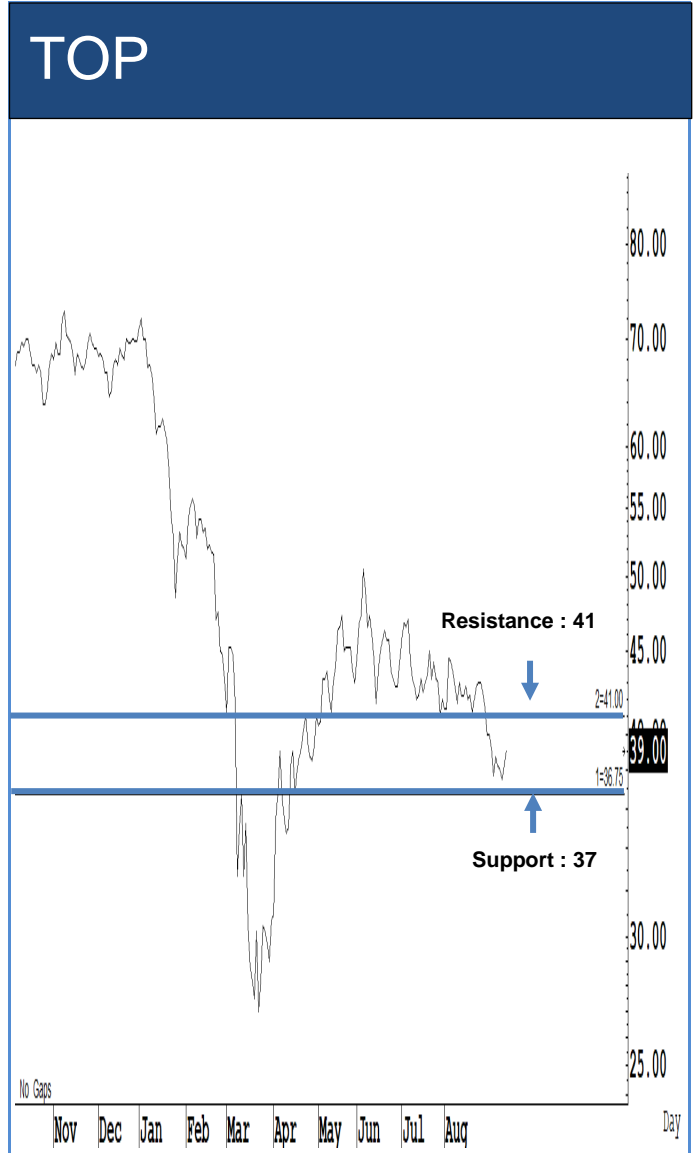
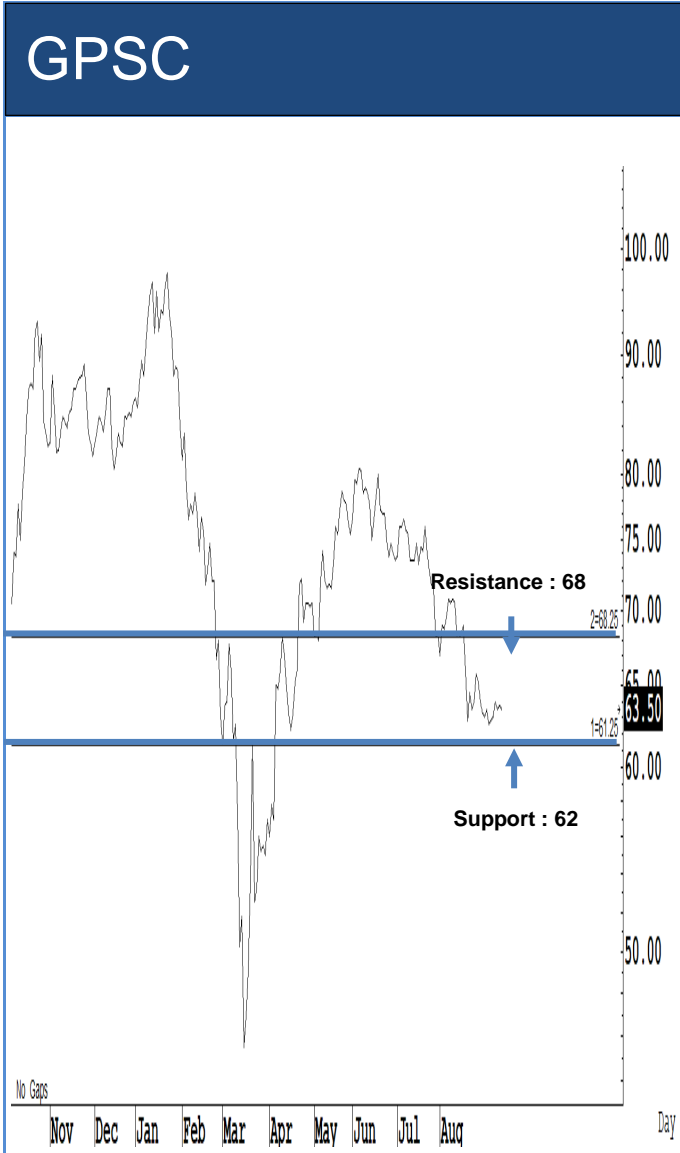
Source: RHB, Bloomberg

ระยะสั้นแกว่งในกรอบ **sideway** หรือในกรอบระหว่าง 34.50-37 บาท แนะนำ ลงซื้อ ขึ้นขายในกรอบดังกล่าว ส่วนจุดตัดขาดทุนจะอยู่ที่ 34.25 บาท



Source: RHB, Bloomberg

ระยะสั้นแกว่งในกรอบ **sideway** หรือในกรอบระหว่าง 20.40-21.70 บาท แนะนำ ลงซื้อ ขึ้นขายในกรอบดังกล่าว ส่วนจุดตัดขาดทุนจะอยู่ที่ 20.30 บาท

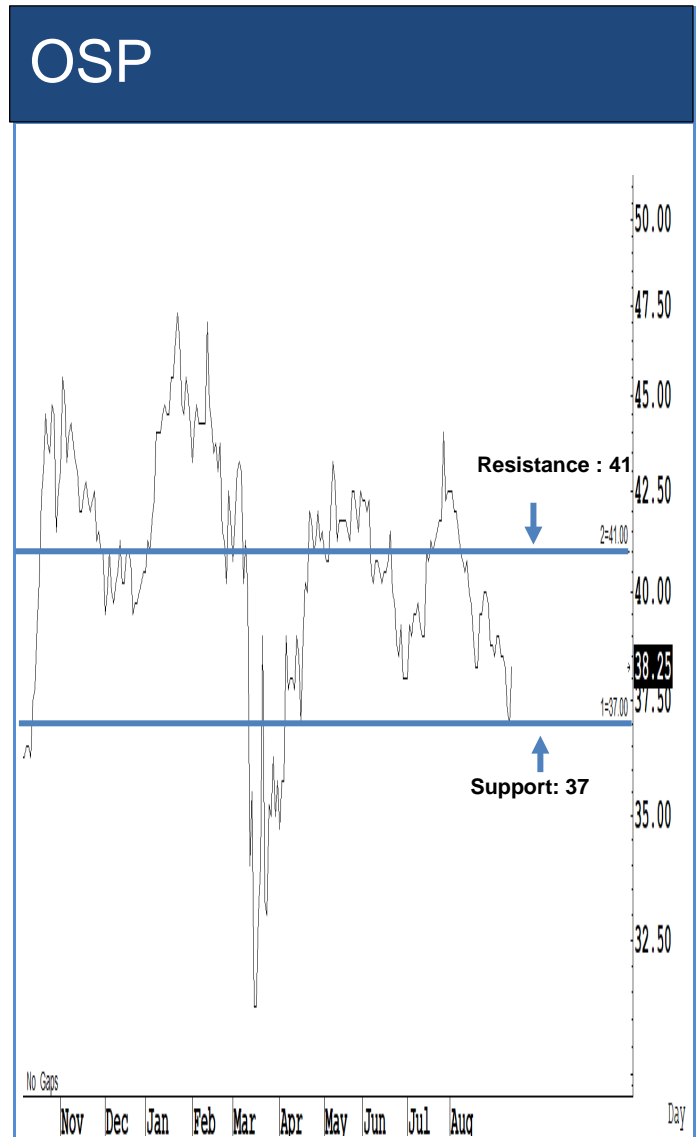


Source: RHB, Bloomberg

Source: RHB, Bloomberg

ระยะสั้นแกว่งในกรอบ **sideway** หรือในกรอบระหว่าง 62-68 บาท แนะนำ ลงซื้อ ขึ้นขายในกรอบดังกล่าว ส่วนจุดตัดขาดทุนจะอยู่ที่ 61.50 บาท

ระยะสั้นแกว่งในกรอบ **sideway** หรือในกรอบระหว่าง 37-41 บาท แนะนำ ลงซื้อ ขึ้นขายในกรอบดังกล่าว ส่วนจุดตัดขาดทุนจะอยู่ที่ 36.50 บาท



Source: RHB, Bloomberg

Source: RHB, Bloomberg

ระยะสั้นแกว่งในกรอบ **sideway** หรือในกรอบระหว่าง **102-115** บาท แนะนำ ลงซื้อ ขึ้นขายในกรอบดังกล่าว ส่วนจุดตัดขาดทุนจะอยู่ที่ **101** บาท

ระยะสั้นแกว่งในกรอบ **sideway** หรือในกรอบระหว่าง **37-41** บาทแนะนำ ลงซื้อ ขึ้นขายในกรอบดังกล่าว ส่วนจุดตัดขาดทุนจะอยู่ที่ **36.50** บาท

Key Stock News (ที่มา: ข่าวหุ้น)

ตินข่าวหุ้นกู้ BBL 2 แสนล.เต็มเทียร์ 1 ชื่อเพอร์มาตา 3 แบนกัใหญ่ร่วม ตาม โบรคฯยื่นไม่กระทบกำไร

นักลงทุนพบว่าหุ้นแบงก์ขนาดใหญ่ KBANK SCB KTB หลัง BBL กำหนดวงเงินออกหุ้นกู้ 2.2 แสนล้านบาท วานนี้ (16 ก.ย.) ประเดิมออกก่อน 2.4 หมื่นล้านบาท ขยายเฉพาะตลาด "ออฟชอร์" (Offshore) เสริมเงินกองทุนชั้น 1 ที่ลดลงหลังซื้อแบงก์เพอร์มาตา (Pertama) อินโดนีเซีย นักวางนิทรรศน์กิจที่ไม่ต้องกังวล เหตุเป็นสโตร์ของ BBL ที่ต้องการระดับเงินกองทุนให้สูงไว้ก่อน ส่วนบล.ยูโอบีฯ ระบุได้รับข้อมูลจาก BBL พบว่ามีการออกตราสารมาต่อเนื่อง พร้อมยืนยันไม่มีผลกระทบต่อกำไรของธนาคาร

BTS จ่อร้องศาลล้มโต๊ะ ค้านแก้เงื่อนไขชิงสิทธิ์

"BTS" จ่อยื่นศาลปกครอง ค้าน "รฟม." ปรับเงื่อนไขประมูลรถไฟฟ้าสายสีส้มตะวันตก ย้ำไม่ยอมรับกับเอกชนรายอื่น เพราะปรับหลังเปิดขายเอกสารประมูลแล้ว แต่ยื่น BTS เข้าแย้งยื่นข้อเสนองานแน่นอน พร้อมยื่นกรณไม่รับหลักการชดเชย BEM ในอนาคตแลกทำส่วนต่อขยายสายสีเหลือง ฟากผู้ว่าฯรฟม. เตรียมส่งหนังสือถึง BTS สืบคานหาข้อเท็จจริงมารับเงื่อนไข ก่อนเทียบเชิญเจรจาอีกรอบ

SISB ครึ่งหลังแจ้ง หวนเปิดสอนปกติ

'เอสไอเอสบี' แยมผลงานครึ่งปีหลังดีกว่าครึ่งปีแรก เหตุกลับมาเปิดสอนเป็นปกติ พร้อมโปรยข่าวดี 1-3 เดือนจากนี้เตรียมเปิดตัว "New Campus 2022" ตั้งเป้าปี 64 รับนักเรียนใหม่กว่า 200-250 คน ฟากราคาหุ้นวิ่งร้อนแรงพุ่ง 6.83%

'ออด' ประเคน PLANB จุใจ ขยายสิทธิประโยชน์อีก 8 ปี

"PLANB" ประกาศชนะประมูล! คำว่าสิทธิด้านการขายและบริหารสิทธิประโยชน์ของ "สมาคุมกีฬาฟุตบอลฯ" เป็นระยะเวลา 8 ปี (64-71) ต่อเนื่องจากสัญญาฉบับปัจจุบันทั้งหมดในปี 64 โบรคฯ คาดสร้างกำไรให้ PLANB ในปีหน้าราว 120 ล้านบาท เขียร์ "ชื่อ" ราคาเป้าหมาย 7.80 บาท

เงินเข้า'CRC-CBG-JMT' FTSE เพิ่มน้ำหนักหุ้นนี้

FTSE Rebalance เพิ่มน้ำหนักหุ้นไทย 119 ล้านเหรียญสหรัฐ หรือกว่า 3.71 พันล้านบาท หุ้นนี้ (18 ก.ย.) จับตา CRC เม็ดเงินไหลเข้าลงทุน 90.5 ล้านเหรียญสหรัฐ CBG เงินเข้า 32 ล้านเหรียญสหรัฐ เน้นเก็งรายตัว FTSE Small Cap เน้น MEGA, JMT เติมน ขณะที่ SINGER เข้าค่านวน Micro Cap.

EGCO-RATCH-กฟผ.อินเตอร์ ร่วมทุนโรงไฟฟ้าถาวรจีทีเวียดนาม 1,320 MW

"EGCO-RATCH-กฟผ.อินเตอร์ฯ" เซ็นสัญญาร่วมทุนพัฒนาโรงไฟฟ้าพลังความร้อนถาวรจีที 1 กำลังผลิต 1,320 เมกะวัตต์ ในเวียดนาม พร้อมคว้าสัญญาขายไฟฟ้าระยะยาวกับการไฟฟ้าเวียดนาม กำหนด COD ปี 68

SFT จ่อขายไอพีโอ 120 ล้านหุ้น ระดมทุนใน mai ขยายธุรกิจ

"ซริงเพิล็กซ์" เตรียมเสนอขายไอพีโอ 120 ล้านหุ้น และเข้าจดทะเบียนใน mai หลังก.ล.ต. อนุมัติแล้ว เพื่อนำเงินขยายไลน์การผลิตรองรับความต้องการลูกค้า ตั้งเป้าผู้จำหน่ายผลิตภัณฑ์ฟิล์มทรูรูปในภูมิภาคอาเซียน

STA ส่งชื่อกบครึ่งปีหลังแจ่ม! โบรคฯ เขียร์ชื่อหุ้นนี้กำไรนิวไฮรอบ 10 ปี

"STA" คาดผลงานครึ่งปีหลังสดใส หลังปริมาณการขายและราคาสูงอย่างต่อเนื่อง พร้อมเดินหน้าขยายกำลังผลิตครบ 1 แสนชิ้นภายในปี 75 โบรคฯ เขียร์ "ชื่อ" ราคาเป้าหมาย 32 บาท คาดปีหน้ารายได้-กำไรนิวไฮในรอบ 10 ปี

กสทช. มีมติออกร่างฯ รับสัญญาณดาวเทียมให้ใช้สูงกว่าคลื่น 3500

บอร์ด "กสทช." มีมติออกร่างประกาศฯ รับสัญญาณทีวีดาวเทียมให้ใช้คลื่นความถี่ที่สูงกว่าคลื่น 3500 MHz ป้องกันรบกวนกับคลื่น 5G จ่อเปิดประชาพิจารณ์ ก.ย.นี้ คาดประกาศลงราชกิจจานุเบกษาปลายปี 63

STGT มั่นใจผลงานปีนี้นิวไฮ ออเดอร์พุ่ง-เร่งขยายกำลังการผลิตเพิ่ม

STGT ลั่นผลงานครึ่งปีหลังโดดเด่น ไซว้ออเดอร์ยาวถึงกลางปี 65 ซึ่งความคืบหน้าวัคซีนโควิด-19 เป็นผลบวกต่อการใช้ถุงมือยางเพิ่มขึ้น "จริญญา" ยันรายได้-กำไรสุทธิปีนี้นิวไฮ แยมแผนขยายกำลังการผลิตเพิ่มอย่างต่อเนื่อง

WTO ชี้สหรัฐละเมิดระเบียบการค้าโลก กรณีเก็บภาษีสินค้าจีนกว่า 200,000 ล้านดอลลาร์ปี 61

ดับเบิลยูทีโอ ตัดสินว่า สหรัฐละเมิดระเบียบการค้าระหว่างประเทศที่ได้เก็บภาษีสินค้าจีนกว่า 200,000 ล้านดอลลาร์เมื่อปี 2561, สหรัฐมีเวลา 60 วันยื่นอุทธรณ์ และอาจต้องใช้เวลามากกว่าการพิพาทที่จะสิ้นสุด

เจพีซีจีเงิน 200,000 ล้านดอลลาร์ ไหลออกจากตลาดหุ้นไตรมาสนี้

เจพีเอ็มอร์แกนฯ ชี้ กองทุนบำนาญและกองทุนเพื่อความมั่งคั่งเตรียมขายหุ้นประมาณ 200,000 ล้านดอลลาร์เพื่อปรับพอร์ตลงทุนใหม่ ซึ่งมีแนวโน้มว่าจะสร้างความเสี่ยงต่อหุ้นทั่วโลก อย่างไรก็ตาม ยังมีมุมมองบวกโดยรวมต่อแนวโน้มหุ้น ซึ่งในระยะกลางถึงระยะยาว หุ้นยังเป็นขาขึ้นเนื่องจากการทำโพสิชั่นโดยรวมยังคงต่ำอยู่ การปรับตัวลงในตลาดหุ้นและตลาดสินทรัพย์เสี่ยงในสัปดาห์ที่จะมาถึงน่าจะเป็นโอกาสในการซื้อ

'อนาคต'ส่งกองใหม่ ลงทุนบอนด์ทั่วโลก ชูยอดสูงช่วงดอกต่ำ

บลจ.ธนาชาติ แนะนำลงทุนกระจายพอร์ตลงทุนไปกับกองทุน T-ES-GF กองทุน Feeder Fund ที่เน้นลงทุนในกองทุนตราสารหนี้ระดับโลกที่บริหารงานโดย PIMCO เปิดขายตั้งแต่วันที่ 22 ก.ย. พร้อมรับสิทธิพิเศษ 2 ต่อหากลงทุนตามเงื่อนไข

TQM รุกขายประกันผ่านตู้บุญเดิม ขยายฐานลูกค้าใหม่ เป้าปีแรก 1 ล้านกรมธรรม์

TQM จับมือ FSMART ขายประกันหลักวัยผ่านตู้บุญเดิม หวังขยายลูกค้าใหม่ วางเป้าหมายยอดขายไว้ที่ 1 ล้านกรมธรรม์ในปีแรก

KTAM ส่งกองตราสารหนี้ 1 ปี ผลตอบแทนดีกว่าดอกเบี้ย

บลจ.กรุงไทย (KTAM) เดินหน้าขายกองทุนตราสารหนี้อายุ 1 ปี เพื่อเพิ่มโอกาสรับผลตอบแทนดีในภาวะอัตราดอกเบี้ยต่ำ เสนอขายตั้งแต่วันที่ 22 ก.ย. 2563

MBKET แนะนำจับตาเลือกตั้งสหรัฐฯ ทำตลาดผันผวน ยกกลุ่มแบงก์-อสังหาฯ เติ่น

MBKET แนะนำลงทุนจับตาเลือกตั้งสหรัฐฯ 3 พ.ย.นี้ คาดทำตลาดผันผวนสูงช่วงก่อน-หลังเลือกตั้ง ลุ้น Joe Biden มีโอกาสสูงจะชนะการเลือกตั้ง ส่งผลดีระยะสั้นจากลดแรงกดดันสงครามการค้ากับจีน แต่ห่วงระยะยาวจากนโยบายปรับขึ้นภาษี

TIC ยึดนโยบาย ประกันเข้าถึงได้ เบี้ยถูกคุ้มครองสูง

TIC ไทยประกันภัย ยืนยันนโยบาย "ประกันที่ทุกคนเข้าถึงได้" ชูเบี้ยถูกคุ้มครองสูงเพื่อคนไทย

รัฐไฟเขียวจบ 5.1 หมื่นล้าน กระตุ้นกำลังซื้อไตรมาส 4

ศบค.ไฟเขียวจบ 5.1 หมื่นล้าน กระตุ้นกำลังซื้อให้แก่กลุ่มผู้มีรายได้น้อย และประชาชนทั่วไป ผ่าน 2 โครงการ บัตรสวัสดิการแห่งรัฐ 2.1 หมื่นล้านบาท แจกคนละ 500 บาทต่อเดือน เป้าหมาย 14 ล้านคน และโครงการคนละครึ่ง 3 หมื่นล้านบาท เป้า 10 ล้านคน เปิดลงทะเบียนในวันที่ 16 ต.ค. 63

SABINA ปลื้มเข้าฟุตซอล เริ่มค่านวน 18 ก.ย.นี้ คาด Q4 ยอดขายฟื้น!

"ซาบีน่า" ปลื้มติดไฟหุ้นใหม่ค่านวน FTSE Micro Cap เริ่มมีผล 18 ก.ย.นี้ ลั่นกองทุนต่างชาติสนใจข้อมูลต่อเนื่อง ขณะที่เกาะติด 3 ปัจจัย "โควิด-ความตึงเครียดของสหรัฐฯ กับจีน-การเมืองในประเทศ" หากอยู่ในระดับที่ควบคุมได้ ลุ้นยอดขายไตรมาส 4 ฟื้น 100%

ARROW ลุ้น Q3 รายได้ดีกว่า Q2 ส่งมอบสินค้าสู่ภาวะปกติ ไซว้แบ็กล็อก 990 ล้าน

"ARROW" มั่นใจฟื้นจุดต่ำสุดแล้ว ลุ้นรายได้ไตรมาส 3/63 ดีกว่าไตรมาส 2/63 ส่งมอบสินค้าให้ลูกค้ากลับสู่ภาวะปกติ ไซว้แบ็กล็อก 990 ล้านบาท ลุยเข้าประมูลงานใหม่ต่อเนื่อง ส่วนรายได้ปีนี้คาดลดลงเล็กน้อยจากปีก่อน เหตุลดขยายธุรกิจรับเหมาในระบบในอาคาร

ข้อมูลธุรกรรมขายชอร์ต (Short Sales)

Symbol (16 Sep'20)	Volume (Shares)	Value (Baht)	% Short Sale Volume Comparing with Main Board	% Short Sale Value Comparing with Main Board
1 AOT	2,534,200	153,088,375.00	4.18	4.17
2 MINT	1,811,700	41,996,450.00	2.09	2.09
3 MINT-R	1,685,700	39,331,330.00	1.94	1.96
4 TASCO	1,745,600	28,797,440.00	0.5	0.5
5 BBL	226,400	22,855,700.00	1.55	1.56
6 PTTEP-R	250,000	21,637,500.00	1.99	1.99
7 CBG	183,100	20,796,200.00	3.68	3.71
8 TOP-R	470,300	18,224,125.00	4.9	4.9
9 COM7	429,500	17,206,475.00	10.64	10.64
10 ADVANC	94,900	17,170,950.00	3.14	3.14
11 CPALL	270,000	16,875,000.00	3.23	3.22
12 DELTA	109,400	14,508,800.00	1.54	1.53
13 HMPRO	976,900	14,302,330.00	5.31	5.32
14 PTTEP	164,700	14,270,800.00	1.31	1.31
15 PTT	400,000	14,200,000.00	1.06	1.06
16 CRC	484,800	13,971,800.00	1.66	1.65
17 TISCO	218,300	13,888,750.00	4.87	4.87
18 CPF	420,000	12,810,000.00	1.15	1.16
19 BBL-R	125,000	12,562,500.00	0.86	0.86
20 CPF-R	400,000	12,150,000.00	1.1	1.1
21 PTTGC	212,700	9,173,700.00	1.78	1.78
22 WHA	3,028,600	9,101,474.00	9.23	9.23
23 TASCO-R	500,000	8,490,000.00	0.14	0.15
24 BDMS	404,700	8,411,910.00	0.75	0.75
25 MTC	152,300	7,805,525.00	0.91	0.91
26 SCB	110,600	7,621,400.00	1.68	1.68
27 SPRC-R	1,135,900	7,042,580.00	5.9	5.91
28 BH	63,500	6,848,850.00	2.34	2.33
29 KBANK	70,900	5,667,450.00	0.46	0.46
30 GLOBAL	285,300	5,493,640.00	4.48	4.5
31 CK-R	290,700	5,138,960.00	5.59	5.55
32 HANA	118,200	5,105,650.00	1.02	1.03
33 TQM	40,000	4,980,000.00	2.34	2.33
34 CPN	97,800	4,244,425.00	0.98	0.98
35 SAWAD	83,000	4,030,500.00	0.31	0.31
36 KTB	434,700	3,980,620.00	1	0.99
37 IRPC	1,733,100	3,743,496.00	4.5	4.49
38 INTUCH-R	66,800	3,657,300.00	1.06	1.06
39 GPSC	57,600	3,652,275.00	0.96	0.96
40 JMART	233,000	3,526,600.00	1.47	1.47
41 PRM-R	361,800	3,229,015.00	4.1	4.09
42 BGRIM	66,200	2,995,700.00	2.39	2.4
43 TOP	75,600	2,929,500.00	0.79	0.79
44 TMB	2,610,700	2,375,737.00	3.78	3.81
45 PTG	121,000	2,163,000.00	0.72	0.72
46 KTC	65,400	2,147,900.00	0.42	0.42

Source: SETSMART

ข้อมูลแบบรายงานการเปลี่ยนแปลงการถือหลักทรัพย์และสัญญาซื้อขายล่วงหน้าของผู้บริหาร (แบบ 59)

ชื่อบริษัท	ชื่อผู้บริหาร	ประเภทหลักทรัพย์	วันที่ได้มา/ จำหน่าย	จำนวน	ราคา	วิธีการได้มา/ จำหน่าย
BLA	นาย ไชน ไสภณพนิช	หุ้นสามัญ	15/09/2563	160,000	16.66	ซื้อ
BA	นางสาว สิริพร หนูจั่น	หุ้นสามัญ	01/09/2563	0	-	ซื้อ
CCET	นาย ชีอ หยง เต๋น	หุ้นสามัญ	16/09/2563	9,000	8.16	ขาย
CPN	นางสาว วลัยยา จิราธิวัฒน์	หุ้นสามัญ	14/09/2563	40,000	44	ซื้อ
AIMIRT	นาย อมร จุฬาลักษณ์นากุล	หน่วยทรัสต์	16/09/2563	20,000	13.8	ขาย
TNITY	นาย ภควัต โกวิทวัฒนพงศ์	ไปสำคัญแสดงสิทธิที่ จะซื้อหุ้น	16/09/2563	293,750	0.11	ขาย
T	นาย ทรรคิน จงอัศฎยากุล	หุ้นสามัญ	11/09/2563	10,000,000	0.03	ขาย
TMT	นางสาว เพ็ชรรุ้ง เมฆินทรีย์	หุ้นสามัญ	16/09/2563	155,000	4.8	ซื้อ
TNR	นางสาว ศรินันท์ ดารารัตนโรจน์	หุ้นสามัญ	15/09/2563	10,000	9.7	ซื้อ
BM	นาย ธีรวัต อมรชาติ	หุ้นสามัญ	15/09/2563	5,000	2.14	ซื้อ
MBAX	นาย พิสุทธิ เลิศวิไล	หุ้นสามัญ	10/09/2563	251,000	6.62	ขาย
UTP	นาย มงคล มังกรกนก	หุ้นสามัญ	15/09/2563	20,000	13.7	ซื้อ
TITLE	นางสาว จิรยา อุดมวงศ์ทรัพย์	หุ้นสามัญ	11/09/2563	615,000	2.5	ขาย
RPH	นาย ศรัณย์ สุภักศรัณย์	หุ้นสามัญ	15/09/2563	78,500	5.25	ขาย
IMH	นาย สิทธิวัฒน์ กำกวดวงษ์	หุ้นสามัญ	15/09/2563	17,300	2.2	ซื้อ
KUN	นาง ประวีร์รัตน์ เทวอักษร	หุ้นสามัญ	15/09/2563	100,000	0.89	ซื้อ
SORKON	นาย จรัญพนธ์ รุจิราโสภณ	หุ้นสามัญ	15/09/2563	667,000	4.5	ซื้อ
SORKON	นาย จรัญพนธ์ รุจิราโสภณ	หุ้นสามัญ	16/09/2563	86,000	5.15	ขาย
AS	นาง มลฤดี สุขพันธ์รัชต์	หุ้นสามัญ	15/09/2563	116,000	5	ขาย
SISB	นาง นริศา เลิศนามวงศ์วาน	หุ้นสามัญ	16/09/2563	10,000	8.15	ขาย

Source: www.sec.or.th

แบบรายงานการได้มาหรือจำหน่ายหลักทรัพย์ของกิจการ (แบบ 246-2)
(Corporate Share Trade)

หลักทรัพย์	ชื่อผู้ได้มา/จำหน่าย	วิธีการ	ประเภท หลักทรัพย์	% ก่อน ได้มา/ จำหน่าย	% ได้มา/ จำหน่าย	% หลัง ได้มา/ จำหน่าย	วันที่ได้มา/ จำหน่าย
GBX	นาย ธนพิศาล คูหาเปรมกิจ	ได้มา	หุ้น	8.8673	2.0353	10.9027	14/09/2563

Source: www.sec.or.th

กำหนดการประชุมคณะกรรมการนโยบายการเงิน (กนง.) ประจำปี 2563

ครั้งที่	วันประชุม กนง.	วันเผยแพร่รายงานนโยบายการเงิน
1/2563	พุธที่ 5 กุมภาพันธ์ 2563	
2/2563	พุธที่ 25 มีนาคม 2563	พุธที่ 8 เมษายน 2563
3/2563	พุธที่ 20 พฤษภาคม 2563	
4/2563	พุธที่ 24 มิถุนายน 2563	พุธที่ 8 กรกฎาคม 2563
5/2563	พุธที่ 5 สิงหาคม 2563	
6/2563	พุธที่ 23 กันยายน 2563	พุธที่ 7 ตุลาคม 2563

RHB Guide to Investment Ratings

- Buy:** Share price may exceed 10% over the next 12 months
Trading Buy: Share price may exceed 15% over the next 3 months, however longer-term outlook remains uncertain
Neutral: Share price may fall within the range of +/- 10% over the next 12 months
Take Profit: Target price has been attained. Look to accumulate at lower levels
Sell: Share price may fall by more than 10% over the next 12 months
Not Rated: Stock is not within regular research coverage

Investment Research Disclaimers

RHB has issued this report for information purposes only. This report is intended for circulation amongst RHB and its affiliates' clients generally or such persons as may be deemed eligible by RHB to receive this report and does not have regard to the specific investment objectives, financial situation and the particular needs of any specific person who may receive this report. This report is not intended, and should not under any circumstances be construed as, an offer or a solicitation of an offer to buy or sell the securities referred to herein or any related financial instruments.

This report may further consist of, whether in whole or in part, summaries, research, compilations, extracts or analysis that has been prepared by RHB's strategic, joint venture and/or business partners. No representation or warranty (express or implied) is given as to the accuracy or completeness of such information and accordingly investors should make their own informed decisions before relying on the same.

This report is not directed to, or intended for distribution to or use by, any person or entity who is a citizen or resident of or located in any locality, state, country or other jurisdiction where such distribution, publication, availability or use would be contrary to the applicable laws or regulations. By accepting this report, the recipient hereof (i) represents and warrants that it is lawfully able to receive this document under the laws and regulations of the jurisdiction in which it is located or other applicable laws and (ii) acknowledges and agrees to be bound by the limitations contained herein. Any failure to comply with these limitations may constitute a violation of applicable laws.

All the information contained herein is based upon publicly available information and has been obtained from sources that RHB believes to be reliable and correct at the time of issue of this report. However, such sources have not been independently verified by RHB and/or its affiliates and this report does not purport to contain all information that a prospective investor may require. The opinions expressed herein are RHB's present opinions only and are subject to change without prior notice. RHB is not under any obligation to update or keep current the information and opinions expressed herein or to provide the recipient with access to any additional information. Consequently, RHB does not guarantee, represent or warrant, expressly or impliedly, as to the adequacy, accuracy, reliability, fairness or completeness of the information and opinion contained in this report. Neither RHB (including its officers, directors, associates, connected parties, and/or employees) nor does any of its agents accept any liability for any direct, indirect or consequential losses, loss of profits and/or damages that may arise from the use or reliance of this research report and/or further communications given in relation to this report. Any such responsibility or liability is hereby expressly disclaimed.

Whilst every effort is made to ensure that statement of facts made in this report are accurate, all estimates, projections, forecasts, expressions of opinion and other subjective judgments contained in this report are based on assumptions considered to be reasonable and must not be construed as a representation that the matters referred to therein will occur. Different assumptions by RHB or any other source may yield substantially different results and recommendations contained on one type of research product may differ from recommendations contained in other types of research. The performance of currencies may affect the value of, or income from, the securities or any other financial instruments referenced in this report. Holders of depositary receipts backed by the securities discussed in this report assume currency risk. Past performance is not a guide to future performance. Income from investments may fluctuate. The price or value of the investments to which this report relates, either directly or indirectly, may fall or rise against the interest of investors.

This report does not purport to be comprehensive or to contain all the information that a prospective investor may need in order to make an investment decision. The recipient of this report is making its own independent assessment and decisions regarding any securities or financial instruments referenced herein. Any investment discussed or recommended in this report may be unsuitable for an investor depending on the investor's specific investment objectives and financial position. The material in this report is general information intended for recipients who understand the risks of investing in financial instruments. This report does not take into account whether an investment or course of action and any associated risks are suitable for the recipient. Any recommendations contained in this report must therefore not be relied upon as investment advice based on the recipient's personal circumstances. Investors should make their own independent evaluation of the information contained herein, consider their own investment objective, financial situation and particular needs and seek their own financial, business, legal, tax and other advice regarding the appropriateness of investing in any securities or the investment strategies discussed or recommended in this report.

This report may contain forward-looking statements which are often but not always identified by the use of words such as "believe", "estimate", "intend" and "expect" and statements that an event or result "may", "will" or "might" occur or be achieved and other similar expressions. Such forward-looking statements are based on assumptions made and information currently available to RHB and are subject to known and unknown risks, uncertainties

and other factors which may cause the actual results, performance or achievement to be materially different from any future results, performance or achievement, expressed or implied by such forward-looking statements. Caution should be taken with respect to such statements and recipients of this report should not place undue reliance on any such forward-looking statements. RHB expressly disclaims any obligation to update or revise any forward-looking statements, whether as a result of new information, future events or circumstances after the date of this publication or to reflect the occurrence of unanticipated event

The use of any website to access this report electronically is done at the recipient's own risk, and it is the recipient's sole responsibility to take precautions to ensure that it is free from viruses or other items of a destructive nature. This report may also provide the addresses of, or contain hyperlinks to, websites. RHB takes no responsibility for the content contained therein. Such addresses or hyperlinks (including addresses or hyperlinks to RHB own website material) are provided solely for the recipient's convenience. The information and the content of the linked site do not in any way form part of this report. Accessing such website or following such link through the report or RHB website shall be at the recipient's own risk.

This report may contain information obtained from third parties. Third party content providers do not guarantee the accuracy, completeness, timeliness or availability of any information and are not responsible for any errors or omissions (negligent or otherwise), regardless of the cause, or for the results obtained from the use of such content. Third party content providers give no express or implied warranties, including, but not limited to, any warranties of merchantability or fitness for a particular purpose or use. Third party content providers shall not be liable for any direct, indirect, incidental, exemplary, compensatory, punitive, special or consequential damages, costs, expenses, legal fees, or losses (including lost income or profits and opportunity costs) in connection with any use of their content.

The research analysts responsible for the production of this report hereby certifies that the views expressed herein accurately and exclusively reflect his or her personal views and opinions about any and all of the issuers or securities analysed in this report and were prepared independently and autonomously. The research analysts that authored this report are precluded by RHB in all circumstances from trading in the securities or other financial instruments referenced in the report, or from having an interest in the company(ies) that they cover.

The contents of this report is strictly confidential and may not be copied, reproduced, published, distributed, transmitted or passed, in whole or in part, to any other person without the prior express written consent of RHB and/or its affiliates. This report has been delivered to RHB and its affiliates' clients for information purposes only and upon the express understanding that such parties will use it only for the purposes set forth above. By electing to view or accepting a copy of this report, the recipients have agreed that they will not print, copy, videotape, record, hyperlink, download, or otherwise attempt to reproduce or re-transmit (in any form including hard copy or electronic distribution format) the contents of this report. RHB and/or its affiliates accepts no liability whatsoever for the actions of third parties in this respect.

The contents of this report are subject to copyright. Please refer to Restrictions on Distribution below for information regarding the distributors of this report. Recipients must not reproduce or disseminate any content or findings of this report without the express permission of RHB and the distributors.

The securities mentioned in this publication may not be eligible for sale in some states or countries or certain categories of investors. The recipient of this report should have regard to the laws of the recipient's place of domicile when contemplating transactions in the securities or other financial instruments referred to herein. The securities discussed in this report may not have been registered in such jurisdiction. Without prejudice to the foregoing, the recipient is to note that additional disclaimers, warnings or qualifications may apply based on geographical location of the person or entity receiving this report.

The term "RHB" shall denote, where appropriate, the relevant entity distributing or disseminating the report in the particular jurisdiction referenced below, or, in every other case, RHB Investment Bank Berhad and its affiliates, subsidiaries and related companies.

RESTRICTIONS ON DISTRIBUTION

Malaysia

This report is issued and distributed in Malaysia by RHB Investment Bank Bhd. The views and opinions in this report are our own as of the date hereof and is subject to change. If the Financial Services and Markets Act of the United Kingdom or the rules of the Financial Conduct Authority apply to a recipient, our obligations owed to such recipient therein are unaffected. RHB Investment Bank Bhd has no obligation to update its opinion or the information in this report.

Thailand

This report is issued and distributed in the Kingdom of Thailand by RHB Securities (Thailand) PCL, a licensed securities company that is authorised by the Ministry of Finance, regulated by the Securities and Exchange Commission of Thailand and is a member of the Stock Exchange of Thailand. The Thai Institute of Directors Association has disclosed the Corporate Governance Report of Thai Listed Companies made pursuant to the policy of the Securities and Exchange Commission of Thailand. RHB Securities (Thailand) PCL does not endorse, confirm nor certify the result of the Corporate Governance Report of Thai Listed Companies.

Indonesia

This report is issued and distributed in Indonesia by PT RHB Sekuritas Indonesia. This research does not constitute an offering document and it should not be construed as an offer of securities in Indonesia. Any securities offered or sold, directly or indirectly, in Indonesia or to any Indonesian citizen or corporation (wherever located) or to any Indonesian resident in a manner which constitutes a public offering under Indonesian laws and regulations must comply with the prevailing Indonesian laws and regulations.

Singapore

This report is issued and distributed in Singapore by RHB Bank Berhad (Singapore branch) which is a holder of a full bank licence and an exempt capital markets services licence and financial adviser regulated by the Monetary Authority of Singapore. RHB Bank Berhad (Singapore branch) may distribute reports produced by its respective foreign entities, affiliates or other foreign research houses pursuant to an arrangement under Regulation 32C of the Financial Advisers Regulations. Where the report is distributed in Singapore to a person who is not an Accredited Investor, Expert Investor or an Institutional Investor, RHB Bank Berhad (Singapore branch) accepts legal responsibility for the contents of the report to such persons only to the extent required by law. Singapore recipients should contact RHB Bank Berhad (Singapore branch) in respect of any matter arising from or in connection with the report.

United States

This report was prepared by RHB is meant for distribution solely and directly to "major" U.S. institutional investors as defined under, and pursuant to, the requirements of Rule 15a-6 under the U.S. Securities and Exchange Act of 1934, as amended (the "Exchange Act") via a registered U.S. broker-dealer as appointed by RHB from time to time. Accordingly, any access to this report via Bursa Marketplace or any other Electronic Services Provider is not intended for any party other than "major" US institutional investors (via a registered U.S broker-dealer), nor shall be deemed as solicitation by RHB in any manner. RHB is not registered as a broker-dealer in the United States and currently has not appointed a U.S. broker-dealer. Additionally, RHB does not offer brokerage services to U.S. persons. Any order for the purchase or sale of all securities discussed herein must be placed with and through a registered U.S. broker-dealer as appointed by RHB from time to time as required by the Exchange Act Rule 15a-6. For avoidance of doubt, RHB reiterates that it has not appointed any U.S. broker-dealer during the issuance of this report. This report is confidential and not intended for distribution to, or use by, persons other than the recipient and its employees, agents and advisors, as applicable. Additionally, where research is distributed via Electronic Service Provider, the analysts whose names appear in this report are not registered or qualified as research analysts in the United States and are not associated persons of any registered U.S. broker-dealer as appointed by RHB from time to time and therefore may not be subject to any applicable restrictions under Financial Industry Regulatory Authority ("FINRA") rules on communications with a subject company, public appearances and personal trading. Investing in any non-U.S. securities or related financial instruments discussed in this research report may present certain risks. The securities of non-U.S. issuers may not be registered with, or be subject to the regulations of, the U.S. Securities and Exchange Commission. Information on non-U.S. securities or related financial instruments may be limited. Foreign companies may not be subject to audit and reporting standards and regulatory requirements comparable to those in the United States. The financial instruments discussed in this report may not be suitable for all investors. Transactions in foreign markets may be subject to regulations that differ from or offer less protection than those in the United States.

Please refer to the following link ([RHB Research conflict disclosures – September 2020](#)) and the Disclosure of Conflict of Interest in each of the research reports provided in this email for more details.

Kuala Lumpur	Singapore
RHB Investment Bank Bhd Level 3A, Tower One, RHB Centre Jalan Tun Razak Kuala Lumpur Malaysia Tel : +(60) 3 9280 8888 Fax : +(60) 3 9200 2216	RHB Bank Berhad (Singapore branch) 90 Cecil Street #04-00 RHB Bank Building Singapore 069531
Jakarta	Bangkok
PT RHB Sekuritas Indonesia Revenue Tower, 11th Floor, District 8 - SCBD Jl. Jendral Sudirman Kav 52-53 Jakarta 12190 Indonesia Tel : +6221 509 39 888 Fax : +6221 509 39 777	RHB Securities (Thailand) PCL 10th Floor, Sathorn Square Office Tower 98, North Sathorn Road, Silom Bangrak, Bangkok 10500 Thailand Tel: +(66) 2 088 9999 Fax : +(66) 2 088 9799

สำนักงานใหญ่	สาขาสีลม	สาขาภคินทร์
ชั้น 8,10 อาคารสาทรสแควร์ ออฟฟิศ ทาวเวอร์ 98 ถนนสาทรเหนือ แขวงสีลม เขตบางรัก กรุงเทพมหานคร 10500 Tel: +66-(0)2-862-9999 Fax: +66-(0)2-108-0999	ชั้น 16 อาคารสีลมคอมเพล็กซ์ 191 ถนนสีลม แขวงสีลม เขตบางรัก กรุงเทพมหานคร 10500 Tel: +66-(0)2-200-2000 Fax: +66-(0)2-632-0191	ชั้น 1 อาคารภคินทร์ 9 ถนนรัชดาภิเษก แขวงดินแดง เขตดินแดง กรุงเทพมหานคร 10400 Tel: +66-(0)2-654-1999 Fax: +66-(0)2-654-1900
สาขาปิ่นเกล้า	สาขาวิภาวดีรังสิต	สาขาอัมรินทร์
ชั้น 19 อาคารศูนย์การค้าเซ็นทรัลพลาซ่า ปิ่นเกล้า 7/129 – 221 ถนนบรมราชชนนี แขวงอรุณอัมรินทร์ เขตบางกอกน้อย กรุงเทพมหานคร 10700 Tel: +66(0)-2-828-1555 Fax: +66-(0)2-828-1500	อาคารเกษมทรัพย์ ชั้น 1 89/1 ถนนวิภาวดีรังสิต แขวงจอมพล เขตจตุจักร กรุงเทพมหานคร 10900 Tel: +66 -(0)2-63- 9000 Fax: +66-(0)2-631-9099	ชั้น 15 อาคารอัมรินทร์ทาวเวอร์ 500 ถนนเพลินจิต แขวงลุมพินี เขตปทุมวัน จังหวัดกรุงเทพฯ 10330 Tel: +66-(0)2-652- 4899 Fax: +66 -(0)2-652-4899
สาขาเชียงใหม่	สาขาหาดใหญ่	
314/1 หมู่ที่ 5 ต.สันทรายน้อย อ.สันทราย จ. เชียงใหม่ 50210 Tel: +66-(0)52-00-4999 Fax: +66-(0)52-00-4998	127 – 129 ถนนศรีภูวนารถ ตำบลหาดใหญ่ อำเภอหาดใหญ่ จังหวัดสงขลา 90110 Tel: +66-74-891-999 Fax: +66-(0)74-89- 900	