

## Market Comment

Saravut Tachochavalit, Analyst  
TEL : +66 (2) 088-9754  
EMAIL : Saravut.ta@rhbgrou.com

## ติดตามผลประชุมเฟด

## SET Index Data



Open	1,276.93
High	1,287.04
Low	1,274.62
Closed	1,286.18
Chg.	+13.84
Chg.%	+1.09
Value (mn)	43,868.01
P/E (x)	22.06
P/BV (x)	1.45
Yield (%)	3.92
Market Cap (mn)	13,940.73
Up	846
Down	629
Unchanged	429

## SET 50-100 – MAI – Futures Index

	Closed	Chg.	(%)
SET 50	827.38	8.95	1.09
SET 100	1,845.89	20.89	1.14
S50_Con	826.70	8.40	1.03
MAI Index	311.68	4.81	1.57

## Trading Breakdown : Daily

(Bt,m)	Buy	Sell	Net
Institution	3,746.63	3,390.82	355.81
Proprietary	5,792.51	5,656.43	136.07
Foreign	16,815.51	16,508.14	307.38
Local	17,513.36	18,312.61	-799.26

## Trading Breakdown : Month to Date

(Bt,m)	Buy	Sell	Net
Institution	35,618.74	40,567.47	-4,948.74
Proprietary	50,661.43	49,900.49	760.91
Foreign	148,219.55	153,848.73	-5,629.15
Local	171,694.65	161,877.68	9,816.96

## World Markets Index

	Closed	Chg.	(%)
Dow Jones	27,995.60	2.27	0.01
NASDAQ	11,190.32	133.67	1.21
FTSE 100	6,105.54	79.29	1.32
Nikkei	23,454.89	-104.41	-0.44
Hang Seng	24,732.76	92.48	0.38

## Foreign Exchange Rates

	Closed	Chg.	(%)
US Dollar	31.22	0.03	-0.10
Baht (Onshore)	105.29	-0.15	0.14
Yen	1.18	0.00	-0.08

## Commodities

	Closed	Chg.	(%)
Oil : Brent	39.93	-0.02	-0.05
Oil : Dubai	39.03	0.39	1.01
Oil : Nymex	38.28	1.02	2.74
Gold	1,954.05	-0.10	-0.01
Zinc	2,503.50	49.00	2.00
BDIY Index	1,282.00	15.00	1.18

Source: Bloomberg

ตลาดหุ้นสหรัฐฯปิดบวก นักลงทุนติดตามผลการประชุมของธนาคารกลางสหรัฐฯ (เฟด) ซึ่งจะมีการแถลงในวันพุธตามเวลาสหรัฐฯ นอกจากนี้ยังได้แรงหนุนจากการซื้อหุ้นกลุ่มเทคโนโลยี และความคาดหวังจากการทดลองวัคซีนไวรัสต้านโควิด-19 ของแอสตราเซนเนกา และไฟเซอร์ ทำให้ DOW JONES, NASDAQ, S&P500 ปิด 0.01%, 1.21%, 0.52%

ตลาดหุ้นยุโรปปิดบวกได้แรงหนุนจากจีนเปิดเผยข้อมูลผลผลิตภาคอุตสาหกรรมที่แข็งแกร่ง หนุนหุ้นกลุ่มเหมืองแร่ ค่าปลีก และสินค้าหจกของยุโรป ทำให้ DAX, FTSE, CAC40, FTMIB ปิด 0.18%, 1.32%, 0.32%, 0.82%

สัญญาน้ำมันดิบ WTI ส่งมอบเดือนต.ค.เพิ่มขึ้น 1.02 ดอลลาร์ ปิดที่ 38.28 ดอลลาร์/บาร์เรล ส่วนสัญญาน้ำมันดิบเบรนท์ส่งมอบเดือนพ.ย.เพิ่มขึ้น 0.92 ดอลลาร์ ปิดที่ 40.53 ดอลลาร์/บาร์เรล แรงหนุนจากรายงานพายุเฮอริเคน "แซลลี" กำลังเคลื่อนตัวเข้าสู่อ่าวเม็กซิโก ส่งผลให้มีการระงับการผลิตน้ำมันดิบในพื้นที่ดังกล่าวกว่า 1 ใน 4 และคาดว่าพายุเฮอริเคนลูกนี้จะทวีความรุนแรงมากขึ้น

ตลาดหุ้นไทยวานนี้ปรับขึ้นในทิศทางเดียวกันกับตลาดหุ้นในภูมิภาค แรงหนุนจากข้อมูลเศรษฐกิจจีนทั้งการผลิตภาคอุตสาหกรรม และยอดค้าปลีกที่ออกมาดีกว่าที่ตลาดคาด รวมทั้งความคาดหวังในเรื่องการทดลองวัคซีนต้านไวรัสโควิด-19 ทางด้านศูนย์ควบคุมและป้องกันโรค (CDC) ของจีนเปิดเผยว่า วัคซีนต้านไวรัสโควิด-19 ที่พัฒนาในประเทศจีนนั้น อาจพร้อมให้สาธารณชนทั่วไปได้ใช้อย่างเร็วที่สุดในช่วงเดือนพ.ย. นี้ ปัจจุบันจีนมีวัคซีนต้านไวรัสโควิด-19 จำนวน 4 ตัวที่อยู่ในขั้นตอนสุดท้ายของการทดลองทางคลินิก โดยวัคซีนอย่างน้อย 3 ตัวได้ถูกใช้ในโครงการฉุกเฉินที่เริ่มขึ้นในเดือนก.ค.ที่ผ่านมา เพื่อฉีดให้ผู้ปฏิบัติงานที่จำเป็น

ทางด้านตลาดหุ้นไทยมีแรงซื้อหุ้นในกลุ่มท่องเที่ยวเข้ามาอย่างหนาแน่น หลังกรมรมติอนุมัติในหลักการแนวทางการเปิดรับนักท่องเที่ยวประเภทพิเศษ หรือ STV โดยจะเปิดให้เข้าประเทศได้ตั้งแต่เดือนต.ค. โดยมีเงื่อนไข 1. ต้องเป็นนักท่องเที่ยวต่างชาติที่ประสงค์จะเดินทางมาพักในไทยแบบระยะยาว สูงสุดได้ถึง 9 เดือน 2. ยอมรับการกักตัว 14 วัน 3. มีเอกสารหลักฐานของการเข้ามาพำนักระยะยาวในไทย เช่น เอกสารการชำระเงินของโรงแรม เอกสารการเช่าที่พักคอนโดมิเนียม เรามองประเด็นนี้ว่าจะส่งผลกระทบต่อ sentiment ในการลงทุนในกลุ่มท่องเที่ยว เนื่องจากเป็นโครงการนำร่องเพื่อทดสอบความพร้อมในด้านต่างๆ ที่จะเปิดรับนักท่องเที่ยวในวงกว้างต่อไป คาดว่ากลุ่มนักท่องเที่ยวกลุ่มแรกที่จะเข้ามาในไทยน่าจะเป็นกลุ่มที่มีศักยภาพด้านการเงินเป็นกลุ่มแรก ในขณะที่ภาครัฐกำลังพิจารณาสนับสนุนให้ผู้ถือบัตรวีซ่าที่เดินทางต่างชาติสามารถซื้อคอนโดในประเทศไทย เพื่อเป็นบ้านหลังที่สองในไทย หากภาครัฐให้การสนับสนุนเชื่อว่าจะส่งผลกระทบต่อ sentiment ในกลุ่มอสังหาฯ

แนวโน้มตลาดหุ้นไทยวันนี้คาดว่าจะปรับขึ้นจากแรงซื้อเก็งกำไร หลังภาครัฐจะทดลองเปิดรับนักท่องเที่ยวต่างชาติ ในขณะที่การประชุมของสคบ. ในวันนี้ คาดว่า จะมีการระงับการกระตุ้นด้านอสังหาริมทรัพย์ประเภทคอนโดมิเนียมร่วมกับบัตรไทยแลนด์อีวี ทางด้านสอท. จะเสนอข้อคิดเห็นของภาคเอกชนในประเด็นการพักชำระหนี้และเสนอให้รพท. ผ่อนคลายมาตรการการกั้นสำรองหนี้เสียสำหรับธนาคารพาณิชย์ เพื่อให้กล้าปล่อยสินเชื่อมากขึ้น

## กลยุทธ์การลงทุน

Trading: ไม่ต่ำกว่าแนวรับแถวๆ 1,250 จุด แนะนำ เก็งกำไรได้

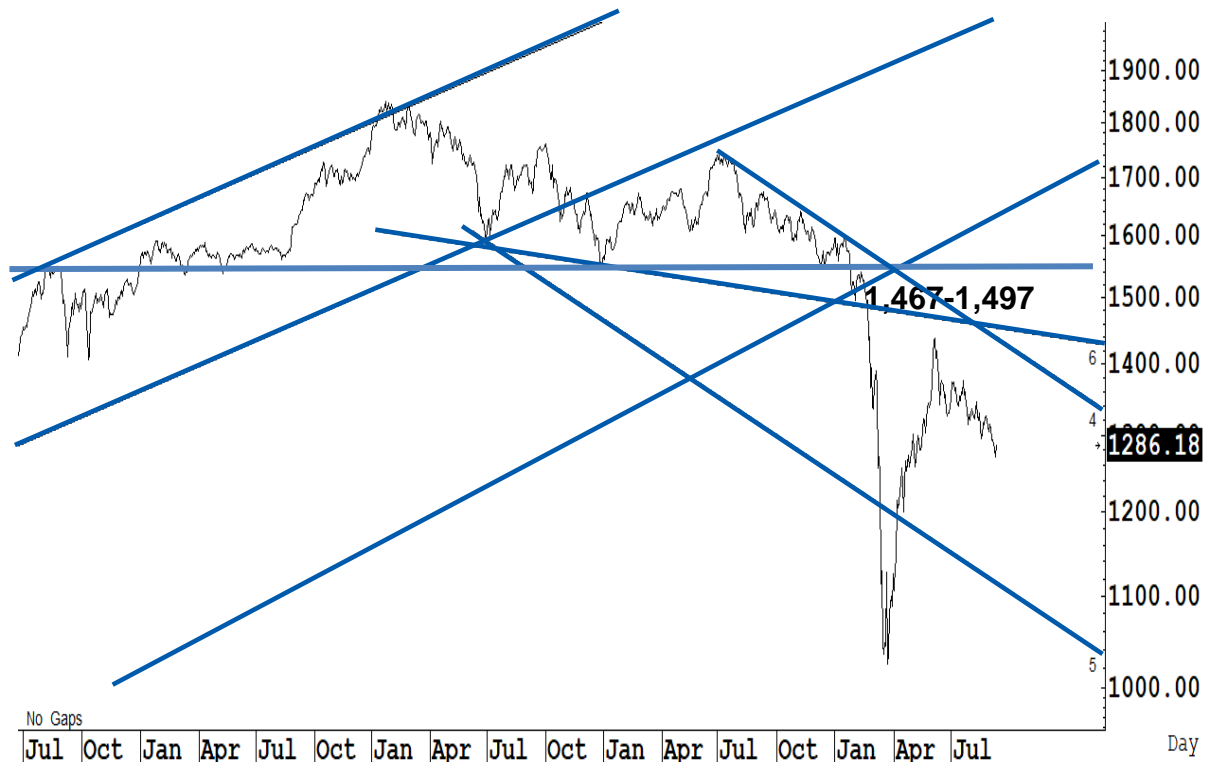
Technical Analyzer

Saravut Tachochavalit, Analyst  
 TEL : +66 (2) 088 9999 Ext. 9754  
 EMAIL : Saravut.ta@rhbgroup.com

SET Index

ดูแกว่ง

Figure 1 : SET Index daily chart



Source: RHB, Aspen

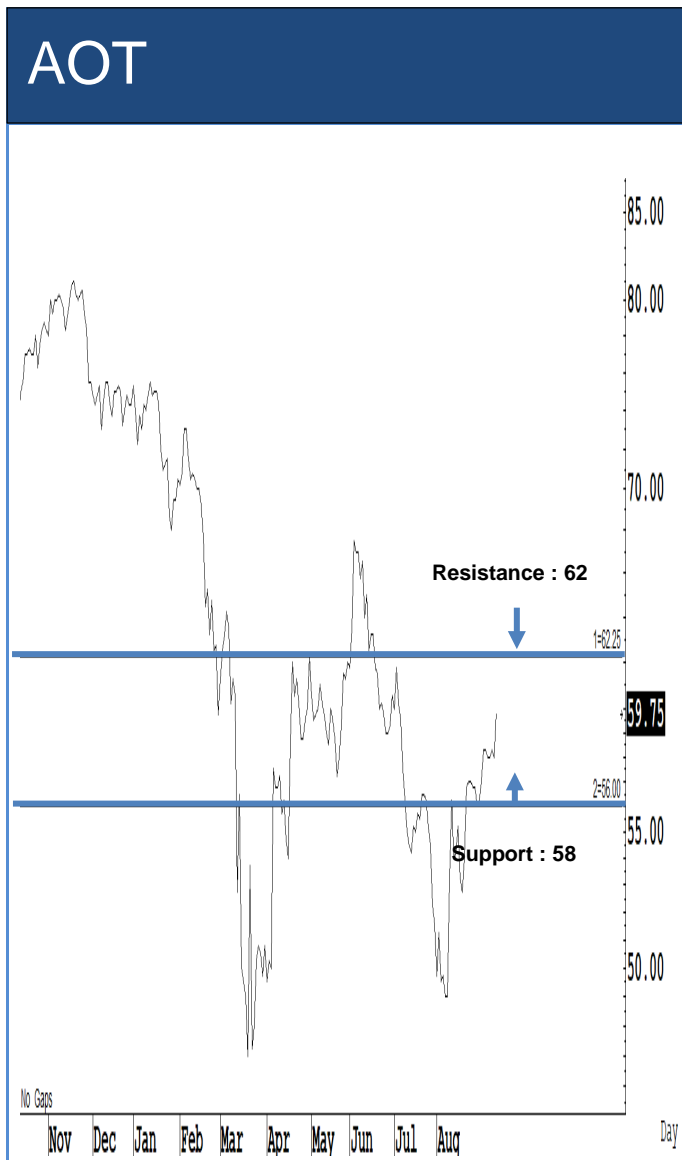
SET Index ปิดที่ 1,286.18 จุด 13.84 จุด มูลค่าการซื้อขาย 43,868 ล้านบาท เพิ่มขึ้นเมื่อเทียบกับปริมาณการซื้อขายวันก่อนหน้า โดยนักลงทุนต่างชาติซื้อสุทธิ 527 ล้านบาท

ระยะกลาง : SET Index อยู่ในช่วงขาลง เดือนนี้ควรปิดเหนือระดับ 1,408 จุดเป็นอย่างน้อย จึงจะมีลุ้นฟื้นตัวในระยะกลาง สำหรับทิศทางในไตรมาส 4/2563 คาดว่ากรอบของ SET จะอยู่ระหว่าง 1,250-1,450 จุด แนะนำ ซื้อเมื่ออ่อนตัว เพื่อหวังผลขายทำกำไรเมื่อดัชนีฟื้นตัว กรอบในสัปดาห์นี้คาดว่าแกว่งในกรอบระหว่าง 1,250-1,330 จุด แนะนำ ขึ้นขาย ลงซื้อ

ระยะสั้น : SET Index ฟื้นตัวได้ขึ้นมาดีกว่าคาดเล็กน้อย ทำให้มีลุ้นติดกลับต่อ แต่ยังคาดว่าจะมีความผันผวนในระหว่างวัน วันนี้ถ้าขึ้นแถว ๆ 1,274 จุดได้ แนะนำ trading ต่อ หวังผลติดกลับขึ้นไปแถว ๆ 1,300 จุดก่อน

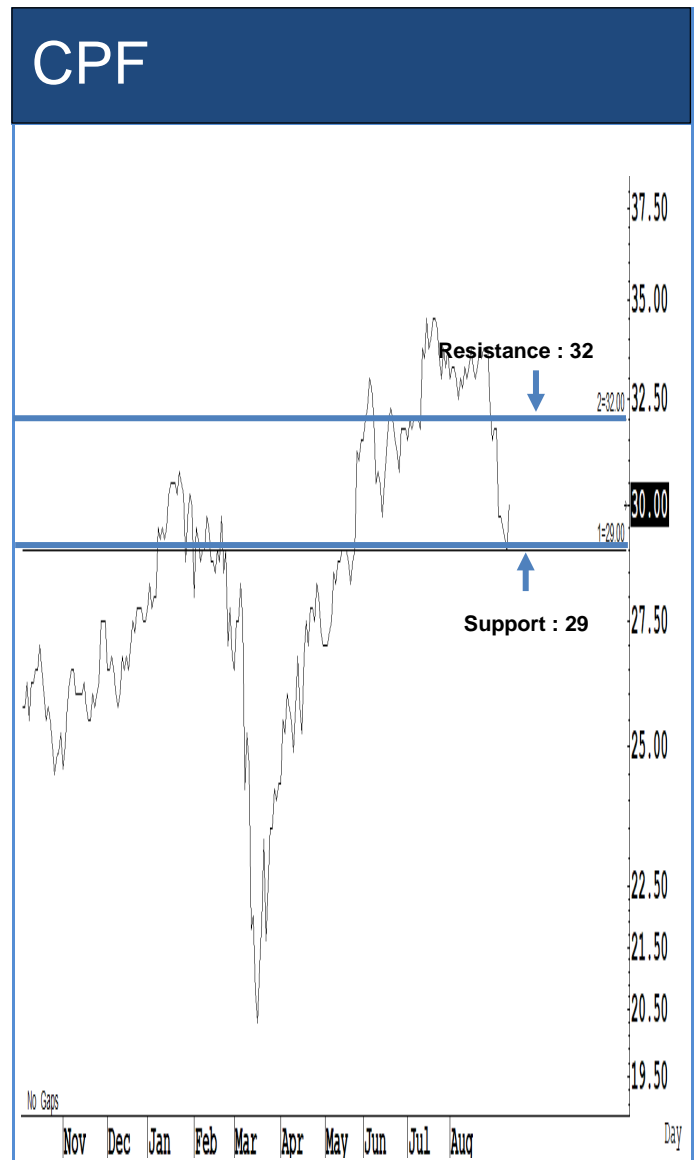
Saravut Tachochavalit, Analyst  
 TEL : +66 (2) 088 9999 Ext. 9754  
 EMAIL : [Saravut.ta@rhbgroup.com](mailto:Saravut.ta@rhbgroup.com)

# Trading Stocks



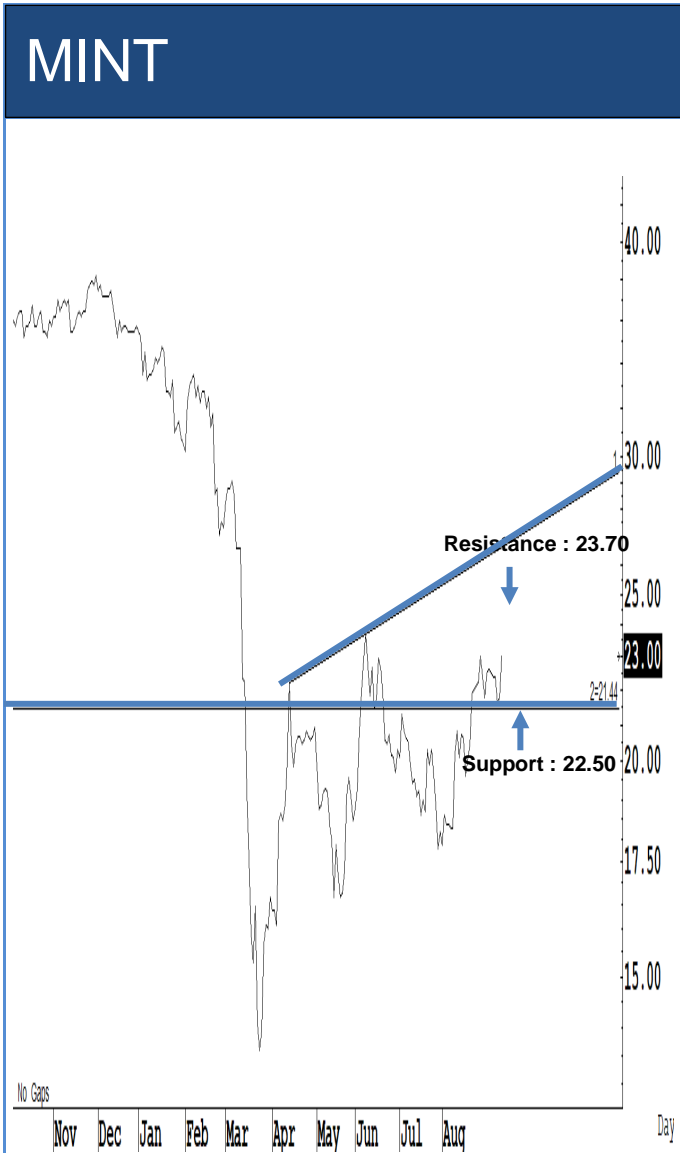
Source: RHB, Bloomberg

ระยะสั้นแกว่งในกรอบ **sideway** หรือในกรอบระหว่าง 58-62 บาท แนะนำ ลงซื้อ ขึ้นขายในกรอบดังกล่าว ส่วนจุดตัดขาดทุนจะอยู่ที่ 57.50 บาท



Source: RHB, Bloomberg

ระยะสั้นแกว่งในกรอบ **sideway** หรือในกรอบระหว่าง 29-32 บาท แนะนำ ลงซื้อ ขึ้นขายในกรอบดังกล่าว ส่วนจุดตัดขาดทุนจะอยู่ที่ 28.50 บาท



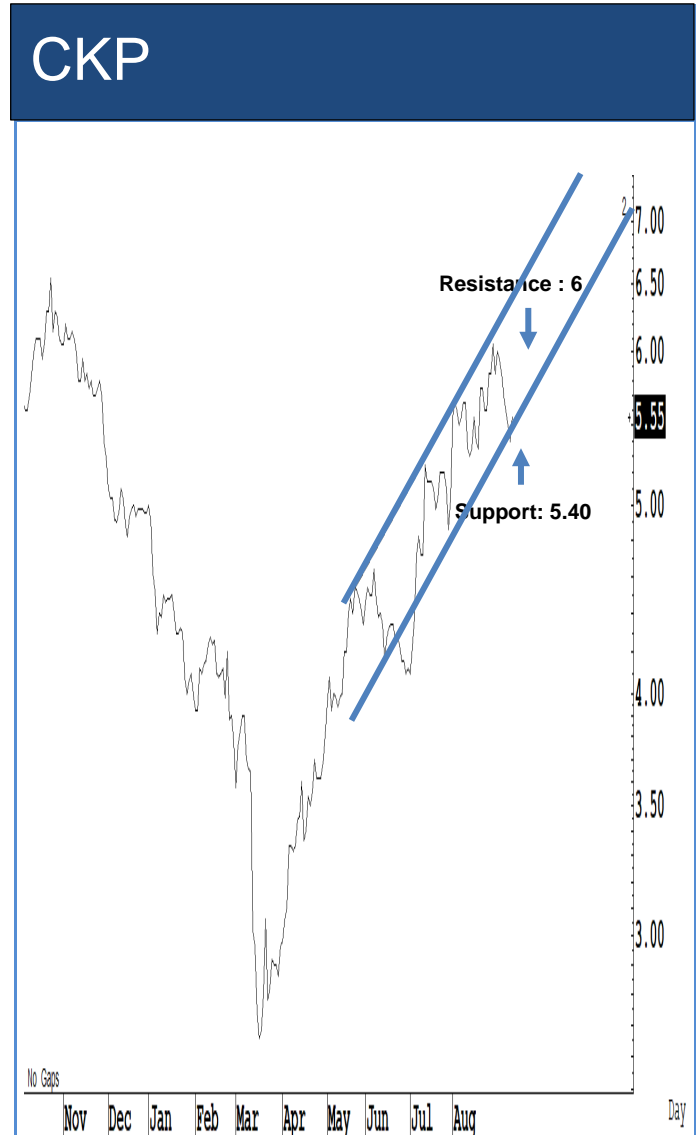
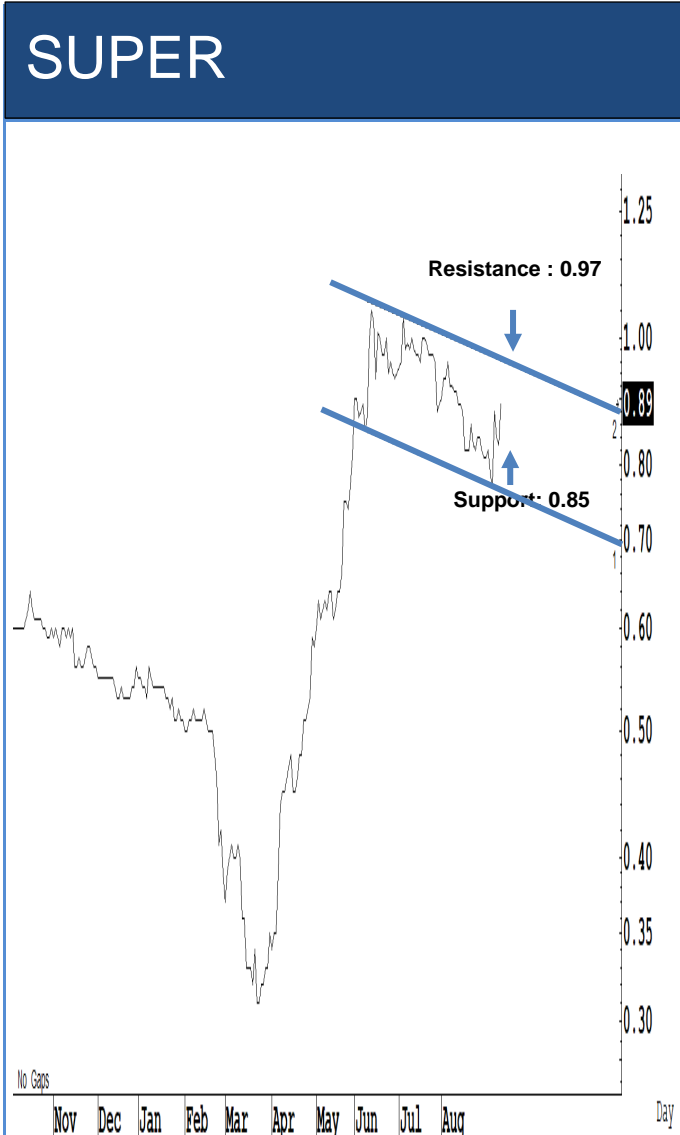
Source: RHB, Bloomberg

ระยะสั้นแกว่งในกรอบ **sideway** หรือในกรอบระหว่าง 22.50-23.70 บาท แนะนำ  
 ลงซื้อ ขึ้นขายในกรอบดังกล่าว ส่วนจุดตัดขาดทุนจะอยู่ที่ 22.40 บาท



Source: RHB, Bloomberg

ระยะสั้นแกว่งในกรอบ **sideway** หรือในกรอบระหว่าง 18.20-19.80 บาท แนะนำ  
 ลงซื้อ ขึ้นขายในกรอบดังกล่าว ส่วนจุดตัดขาดทุนจะอยู่ที่ 18.10 บาท



Source: RHB, Bloomberg

Source: RHB, Bloomberg

ระยะสั้นแกว่งในกรอบ **sideway** หรือในกรอบระหว่าง **0.85-0.97** บาท แนะนำ ลง  
ซื้อ ขึ้นขายในกรอบดังกล่าว ส่วนจุดตัดขาดทุนจะอยู่ที่ **0.84** บาท

ระยะสั้นแกว่งในกรอบ **sideway** หรือในกรอบระหว่าง **5.40-6** บาทแนะนำ ลงซื้อ ขึ้น  
ขายในกรอบดังกล่าว ส่วนจุดตัดขาดทุนจะอยู่ที่ **5.35** บาท

## Key Stock News (ที่มา: ข่าวหุ้น)

**เจียไต๋รวมหุ้นเข้าตลาด ชูเป้าใหม่ CPF สูง 41 บาท โบรกฯคาดส่งผลบวกเพิ่มกว่า 12%**

เจียไต๋ CPF ต้นราคาพุ่ง 3.45% โบรกฯ ประเมิน Chia Tai Investment (CTI) บริษัทย่อย CPP เข้าควบคุมธุรกิจสุกรในจีน ส่งผลบวกเพิ่มกำไร CPF กว่า 12% พร้อมคาดนำบริษัทใหม่เข้าจดทะเบียนในตลาดหุ้นจีนในอีก 2 ปีข้างหน้า เซียร์ "ซีอ" ชูราคาเป้าหมายใหม่ 36-41.25 บาท/หุ้น

**หุ้นท่องเที่ยว-โรงแรมวัง รัฐบาลผ่อน 'ล็อกสเตย์'**

หุ้นกลุ่มท่องเที่ยวชนยกแผง รับ ครม.อนุมัติหลักการแนวทางการเปิดรับนักท่องเที่ยวประเภทพิเศษ (Special Tourist Visa) หรือ STV เข้ามาพักในไทยระยะยาว (Long Stay) นักวิเคราะห์แนะนำ AOT, MINT, ERW, CENTEL รวมถึงกลุ่มโรงพยาบาล BDMS และ BH ด้าน "วิษณุ" เผยอาจมีวันหยุดยาวในช่วงเดือน พ.ย. นี้

**CRC ทำเทคนิควิน COL ดันกำไรสุทธิเพิ่ม 10%**

"CRC" ประกาศเข้าซื้อกิจการ COL ทั้งหมด 100% ในราคาหุ้นละ 19 บาท คิดเป็นมูลค่ารวม 1.22 หมื่นล้านบาท พร้อมเพิกถอน COL ออกจากตลาด. คาดดีดเสร็จไตรมาส 1/64 โบรกฯ ชี้ช่วยเพิ่มรายได้ CRC อีก 5% และเพิ่มกำไรสุทธิ 10% ฟากราคาหุ้น COL วิ่งปรับลดชนซิลลิงฟุ้ง 14% และ CRC เด็งแรง 6%

**TPCH รอข่าวดีสิ้นปี สบชีวมวลอีก 3 แห่ง**

"TPCH" จ่อข่าวดีโรงไฟฟ้าชีวมวล 2-3 โครงการภายในสิ้นปีนี้ ขณะที่โรงไฟฟ้าขยะต้นผลที่โออาร์ปลายปี 2 โครงการ และปีหน้าอีก 2 โครงการ "กนกทิพย์" ย้ำเป้าปี 66 กำไรสุทธิรวม 250 เมกะวัตต์ ส่งชีกรายได้ไตรมาส 3/63 ต่อเนื่อง

**'เจมารท์' ยก JMT เรือธง ปีนี้กำไร 937 ล้านโต 38%**

JMART ยก JMT เป็นเรื่องด้านการลงทุนของกลุ่ม แนวโน้มเติบโตระยะยาวเหนือจากทุกบริษัทในเครือ คาดกำไรปีนี้โต 937 ล้านบาท เพิ่มขึ้น 38% จ่ายเงินปันผลสูงต่อเนื่อง ผู้บริหารยืนยันเพิ่มทุนให้ผู้ถือหุ้นเดิม (RO) เป็นทางเลือกสุดท้าย พร้อมแปลงสภาพ JMT-W2 ก่อนกำหนดเดือน ก.ย. นี้ ส่งผล D/E ลดจาก 2 เท่า เหลือ 1.3-1.4 เท่า โบรกฯ ให้ราคาเป้าหมาย 40 บาท

**IIG มั่นใจรายได้ Q3 โตต่อเนื่อง ดันปี 63 รายได้กำไรสุทธิโตไม่ต่ำกว่า 30%**

IIG มั่นใจผลดำเนินงานไตรมาส 3/63 ต่อเนื่อง โดยเฉพาะรายได้ CRM-จัดทาศักยภาพแตะ 100 ล้านบาท หลังมีมูลค่าสัญญารายปี 267 ล้านบาท ตุนแบ็กอีก 277 ล้านบาท นำเสนองาน 264 ล้านบาท คาดได้งาน 70-80% ดันรายได้-กำไรสุทธิปี 63 โตไม่ต่ำกว่า 30%

**UAC คงเป้าอีพีดำปี 15% เน้นขยายลงทุนในไทย-CLMV**

"ยูเอซี" คงเป้าอีพีดำปี 15% ไม่ต่ำกว่า 15% มุ่งเน้นขยายลงทุนในประเทศและกลุ่ม CLMV ชี้ดีมานด์ครึ่งหลังปีฟื้นตัว แต่ยังหวงวันหยุดขายทั้งปีหดตัวจากปีก่อน

**PPS วางเป้าปีนี้ได้ธุรกิจที่ปรึกษา 370ล. ลุ้นฟื้นกลับมากำไรปี 66**

"PPS" คาดปีนี้มีรายได้ธุรกิจที่ปรึกษาควบคุม 370 ล้านบาท ลดลงจากปีก่อนทำได้ 448 ล้านบาท พร้อมยอมรับงบครึ่งปีแรกปีหน้าขาดทุนครั้งแรกในรอบ 5 ปี ประเมินจะฟื้นกลับมากำไรอีกครั้งในปี 66 ล่าสุดมีแบ็กล๊อก 609 ล้านบาท ทอยรับรัฐรายได้ปี 63-67

**AP พรึชเล 8 เดือน 2.14 หมื่นล้าน นุทหนักแนวราบจ่อเปิดเพิ่มอีก 16 โครงการ**

"เอพี" เผย 8 เดือนแรกกวาดยอดขายกว่า 21,420 ล้านบาท เล็งเปิดแนวราบอีก 16 โครงการ มูลค่ารวม 17,550 ล้านบาท ในช่วงที่เหลือของปีนี้ ขณะที่ตุนแบ็กล๊อกรวมกว่า 49,330 ล้านบาท จ่อทยอยนำรายได้ในปี 21,018 ล้านบาท

**TASCO เตรียม 2 แผนรับมือ ลดความเสี่ยงหยุดซื้อน้ำมันดิบ**

TASCO เตรียม 2 แผนบริหารความเสี่ยงรับมือหยุดซื้อน้ำมันดิบจากเวเนซุเอลา แจงพิจารณาซื้อน้ำมันดิบเพื่อทดแทน ทั้งจากผู้ผลิตน้ำมันโดยตรง และบริษัท Trading Company น้ำมัน และจัดหาจากมะละกอตยจากโรงกลั่นอื่น ๆ

**เลื่อนประกาศไฟฟ้าชุมชนไปต.ค.'สุพัฒนพงษ์' ลั่นไม่ปิดกันบจ.ร่วมลงทุน**

"สุพัฒนพงษ์" ส่อเลื่อนประกาศหลักเกณฑ์โรงไฟฟ้าชุมชนเป็นเดือน ต.ค.นี้ ลั่นไม่ปิดกัน บจ.ร่วมลงทุน เตรียมเปิดรับซื้อรอบแรก 100-200 เมกะวัตต์ พร้อมพิจารณาขยับสัดส่วนเพิ่มหากมีความเหมาะสม

**PIMO ลั่นปีหน้ารายได้โต 15% กางแผน 2 ปีลุยขยายกำลังผลิต**

PIMO บักรงปีหน้ากำไรรายได้ 800 ล้านบาท โต 15% จากปีนี้ กางแผนลงทุนปี 64-65 เตรียมเพิ่มกำลังการผลิตมอเตอร์ AC ให้ได้ถึง 400 ลูกต่อวัน เล็งซื้อที่ดินสร้างโรงงานเพิ่ม พร้อมเผยตลาดสหรัฐฯยังไม่ได้สวย แม้เจอโควิด-19 ระบาด แต่ยอดขายมอเตอร์สระวายนำกลับโตขึ้น 10%

**BANPU เร่งสรุปความร่วมมือ PTT หัวต่อยอดธุรกิจก๊าซฯ คาดชัดเจนในปี**

"บ้านปู" แฉจับมือ "ปตท." ร่วมต่อยอดธุรกิจก๊าซฯ ขยาย Value Chain สู่ชั้นกลางและชั้นปลาย คาดผลศึกษาชัดเจนภายในปีนี้ เตรียมบุกขายได้แหล่งก๊าซฯ บาร์เนตต์และ Marcellus shale สร้าง EBITDA 200 ล้านเหรียญสหรัฐต่อไป

**MODERN ดึงเสียวหม้อออกแบบเฟอร์นิเจอร์**

นายกิตติพัฒน์ เนื่องจางค์ ประธานกรรมการบริหารและกรรมการผู้จัดการ บริษัท โมเดิร์นเฟอร์นิเจอร์ จำกัด (มหาชน) หรือ MODERN เปิดเผยว่า บริษัทได้ดำเนินการปรับโฉมครั้งใหญ่ รีเฟรชแบรนด์ ภายใต้คอนเซ็ปต์ใหม่ "Sensible Solution for Modern Lifestyle" เฟอร์นิเจอร์ที่ตอบโจทย์ไลฟ์สไตล์ยุคใหม่ได้อย่างลงตัว

**ไอราเคิลยื่นตกลงกับ 'ไบต์แดนซ์' แล้ว รัฐบาลสหรัฐฯจะพิจารณาในสัปดาห์นี้**

ไอราเคิลยื่นยื่น ได้บรรลุข้อตกลงกับไบต์แดนซ์แล้ว โดยบริษัทจะเป็นผู้จัดเตรียมเทคโนโลยีที่ไว้ใจได้ และได้เสนอต่อกระทรวงการคลังสหรัฐฯ แล้ว รัฐบาลสหรัฐฯจะพิจารณาในสัปดาห์นี้

**โควิด-19 จุดเอเชียหดตัวครั้งแรกในรอบ 60 ปี**

เอ็ดบีซี การระบาดของไวรัสโคโรนา จะทำให้อัตราผลผลิตทางเศรษฐกิจของเอเชียหดตัวเป็นครั้งแรกในรอบเกือบ 60 ปีในปีนี้ ก่อนที่จะฟื้นตัวกลับมา 6.8% ในปีหน้า ขณะที่ความคาดเศรษฐกิจจีนโต 1.8% ในปีนี้ และฟื้นตัวแข็งแกร่ง 7.7% ในปีหน้า

**บสย.เซ็น 18 แบนก์ คำลั่นเชื่อ 5.7 หมื่นล. อุ่ม SME-แรงงาน**

บริษัทประกันสินเชื่ออุตสาหกรรม ขนาดย่อมลงนามบันทึกความเข้าใจ 18 ธนาคารพันธมิตร โครงการคำประกันสินเชื่อ SOFT LOAN พลัส วงเงิน 5.7 หมื่นล้านบาท ให้ผู้ประกอบการที่ประสบกระทบจากโควิด ลดปัญหาว่างงาน และอุมการจ้างงานกว่า 360,000 ตำแหน่ง

**CIMBT รุกให้ความรู้ 'THOR' ตั้งเป้าส่วนแบ่งตลาดอิงดอกเบี้ยใหม่โต 30%**

แบงก์ซีไอเอ็มบี ไทย (CIMBT) ตั้งเป้าเป็นผู้นำตลาดการเงินเดิมนำให้ความรู้ลูกค้าเรื่อง THOR เตรียมพัฒนาผลิตภัณฑ์อ้างอิงดอกเบี้ยอ้างอิงตัวใหม่เต็มหน้าตัก พร้อมปักหมุดส่วนแบ่งตลาดในธุรกรรมที่อ้างอิง THOR ให้มีสัดส่วนสูงกว่า 30%

**คลังรับปิดหีบ 63 ต่ำกว่าเป้า ยันงบปี 64 ไร้ปัญหา ไม่กระทบใช้จ่ายภาครัฐ**

คลังยอมรับปิดงบประจำปีงบประมาณ 63 ต่ำกว่าเป้า เงินคงคลังมีกว่า 3 แสนล้าน ไม่มีปัญหาตั้งแต่ งบปี 64 ทุกอย่างยังเป็นไปตามแผน แม้เข้าไป 1 เดือน ไม่มีผลต่อการใช้จ่ายของรัฐบาลในการส่งเงินเข้าสู่ระบบเศรษฐกิจ

**ทหารไทยสุดปลื้ม คว่ำรางวัลใหญ่ ผู้นำดิจิทัลแบงก์**

แบงก์ทหารไทย (TMB) ตอกย้ำความเป็นผู้นำด้าน Digital Banking ล่าสุด คว่ำรางวัลยอดเยี่ยม Best Digital Financial Inclusion Project จากเวที The Asset Triple A Digital Awards 2020

## ข้อมูลธุรกรรมขายชอร์ต (Short Sales)

	Symbol (15 Sep'20)	Volume (Shares)	Value (Baht)	% Short Sale Volume Comparing with Main Board	% Short Sale Value Comparing with Main Board
1	AOT	1,515,900	89,926,725.00	3.05	3.06
2	PTTEP-R	600,000	50,525,000.00	3.59	3.58
3	MINT	2,075,900	46,795,610.00	2.17	2.18
4	PTTEP	468,100	39,439,600.00	2.8	2.79
5	CBG	271,500	29,978,500.00	3.11	3.1
6	CPALL	352,500	22,003,375.00	2.56	2.56
7	KBANK-R	264,900	21,485,750.00	3.01	3.01
8	PTTGC-R	464,100	19,940,275.00	4.12	4.12
9	COM7	465,300	18,612,500.00	5.98	5.98
10	TIPCO	3,182,100	18,022,115.00	11.85	11.84
11	HMPRO	1,256,000	17,871,530.00	2.9	2.87
12	CPF-R	574,600	17,593,950.00	0.95	0.97
13	BH	164,500	17,441,500.00	6.48	6.48
14	KCE	602,800	17,279,000.00	4.85	4.86
15	CRC	426,000	11,971,500.00	1.54	1.55
16	BDMS	539,500	11,023,540.00	2.18	2.19
17	CPF	341,300	10,419,975.00	0.57	0.57
18	SUPER	11,559,900	9,932,608.00	1.46	1.45
19	WHA	3,209,000	9,406,370.00	7.41	7.4
20	PTT	244,200	8,503,050.00	0.54	0.54
21	PRM	915,500	8,129,525.00	2.8	2.8
22	DELTA	61,400	7,543,100.00	2.62	2.61
23	CPN	168,800	7,427,200.00	2.1	2.1
24	JMART	488,000	7,379,950.00	0.64	0.65
25	BCH	510,000	7,093,000.00	3.68	3.64
26	TVO	200,000	6,050,000.00	1.64	1.62
27	IRPC	2,711,700	5,857,272.00	7.39	7.37
28	SCB	80,000	5,575,000.00	1.5	1.5
29	CKP	930,000	5,143,500.00	4.04	4.05
30	MAJOR	303,100	4,956,900.00	8.55	8.57
31	BBL	47,900	4,952,650.00	1.38	1.39
32	STA	183,200	4,904,800.00	1.13	1.13
33	HANA	112,800	4,731,025.00	1.48	1.48
34	EGCO	22,000	4,397,000.00	1.18	1.18
35	JMT	110,000	3,487,500.00	0.53	0.53
36	IVL	145,800	3,390,060.00	1.2	1.2
37	PTTGC	76,200	3,273,750.00	0.68	0.68
38	STEC	232,900	2,772,810.00	3.03	3.02
39	PTG	156,500	2,724,700.00	0.99	1
40	GLOBAL	119,600	2,266,230.00	1.43	1.44
41	THANI	500,000	1,992,000.00	1.8	1.8
42	LH	243,000	1,761,750.00	3.29	3.3
43	SCB-R	25,000	1,737,500.00	0.47	0.47
44	INTUCH	26,000	1,423,500.00	0.5	0.5
45	TISCO	21,900	1,401,500.00	0.47	0.47
46	EA	30,900	1,282,350.00	0.82	0.82

Source: SETSMART

## ข้อมูลแบบรายงานการเปลี่ยนแปลงการถือหลักทรัพย์และสัญญาซื้อขายล่วงหน้าของผู้บริหาร (แบบ 59)

ชื่อบริษัท	ชื่อผู้บริหาร	ประเภทหลักทรัพย์	วันที่ได้มา/ จำหน่าย	จำนวน	ราคา	วิธีการได้มา/ จำหน่าย
CCET	นาย ชี้อ หยง เส้น	หุ้นสามัญ	15/09/2563	9,000	7.7	ขาย
SYNTEC	นาย จิรโมท พหุสุตร	หุ้นสามัญ	15/09/2563	1,004,500	1.43	ซื้อ
AIMIRT	นาย อมร จุฬาลักษณ์านุกุล	หน่วยทรัสต์	14/09/2563	20,000	13.6	ขาย
TNITY	นาย ภควัต โกวิทวัฒนพงศ์	ใบสำคัญแสดงสิทธิที่ จะซื้อหุ้น	15/09/2563	150,000	0.12	ขาย
TFG	นาย วินัย เดียวสมบุญภักจ	หุ้นสามัญ	10/09/2563	2,707,600	4.37	ซื้อ
TFG	นาย วินัย เดียวสมบุญภักจ	หุ้นสามัญ	14/09/2563	1,000,000	4.24	ซื้อ
TSR	นาย สยาม อุฬารวงศ์	หุ้นสามัญ	15/09/2563	50,000	3.1	ขาย
TSR	นาย สยาม อุฬารวงศ์	หุ้นสามัญ	15/09/2563	25,000	3.08	ขาย
TSR	นาย สยาม อุฬารวงศ์	หุ้นสามัญ	15/09/2563	25,000	3.06	ขาย
TSR	นาย สยาม อุฬารวงศ์	หุ้นสามัญ	15/09/2563	50,000	3.04	ขาย
TSR	นาย สยาม อุฬารวงศ์	หุ้นสามัญ	15/09/2563	50,000	3.02	ขาย
TSR	นาย สยาม อุฬารวงศ์	หุ้นสามัญ	15/09/2563	50,000	3	ขาย
TSR	นาย สยาม อุฬารวงศ์	หุ้นสามัญ	15/09/2563	40,000	2.98	ขาย
BM	นาย วีรวัต อมรธาตรี	หุ้นสามัญ	14/09/2563	3,000	2.16	ซื้อ
BOL	นางสาว มานิดา ชินเมอร์แมน	หุ้นสามัญ	10/09/2563	175,000	5.1	ขาย
BCPG	นาย บัณฑิต สะเพียรชัย	หุ้นสามัญ	15/09/2563	200,000	12.1	ซื้อ
BTNC	นาง ประวรา เอกรพานิช	หุ้นสามัญ	11/09/2563	50,000	10.8	ซื้อ
PSH	นาย ทองมา วิจิตรพงศ์พันธุ์	หุ้นสามัญ	11/09/2563	437,100	11.29	ซื้อ
PSH	นาย ทองมา วิจิตรพงศ์พันธุ์	หุ้นสามัญ	14/09/2563	339,500	11.3	ซื้อ
PLANET	นาย วิชัย เล่าห์มาศวนิช	หุ้นสามัญ	15/09/2563	20,000	1.23	ขาย

Source: www.sec.or.th



แบบรายงานการได้มาหรือจำหน่ายหลักทรัพย์ของกิจการ (แบบ 246-2)  
(Corporate Share Trade)

หลักทรัพย์	ชื่อผู้ได้มา/จำหน่าย	วิธีการ	ประเภท หลักทรัพย์	% ก่อน ได้มา/ จำหน่าย	% ได้มา/ จำหน่าย	% หลัง ได้มา/ จำหน่าย	วันที่ได้มา/ จำหน่าย
GBX	นาย ธนพิศาล คูหาเปรมกิจ	ได้มา	หุ้น	8.8673	2.0353	10.9027	14/09/2563

Source: [www.sec.or.th](http://www.sec.or.th)

กำหนดการประชุมคณะกรรมการนโยบายการเงิน (กนง.) ประจำปี 2563

ครั้งที่	วันประชุม กนง.	วันเผยแพร่รายงานนโยบายการเงิน
1/2563	พุธที่ 5 กุมภาพันธ์ 2563	
2/2563	พุธที่ 25 มีนาคม 2563	พุธที่ 8 เมษายน 2563
3/2563	พุธที่ 20 พฤษภาคม 2563	
4/2563	พุธที่ 24 มิถุนายน 2563	พุธที่ 8 กรกฎาคม 2563
5/2563	พุธที่ 5 สิงหาคม 2563	
6/2563	พุธที่ 23 กันยายน 2563	พุธที่ 7 ตุลาคม 2563

## RHB Guide to Investment Ratings

- Buy:** Share price may exceed 10% over the next 12 months  
**Trading Buy:** Share price may exceed 15% over the next 3 months, however longer-term outlook remains uncertain  
**Neutral:** Share price may fall within the range of +/- 10% over the next 12 months  
**Take Profit:** Target price has been attained. Look to accumulate at lower levels  
**Sell:** Share price may fall by more than 10% over the next 12 months  
**Not Rated:** Stock is not within regular research coverage

## Investment Research Disclaimers

RHB has issued this report for information purposes only. This report is intended for circulation amongst RHB and its affiliates' clients generally or such persons as may be deemed eligible by RHB to receive this report and does not have regard to the specific investment objectives, financial situation and the particular needs of any specific person who may receive this report. This report is not intended, and should not under any circumstances be construed as, an offer or a solicitation of an offer to buy or sell the securities referred to herein or any related financial instruments.

This report may further consist of, whether in whole or in part, summaries, research, compilations, extracts or analysis that has been prepared by RHB's strategic, joint venture and/or business partners. No representation or warranty (express or implied) is given as to the accuracy or completeness of such information and accordingly investors should make their own informed decisions before relying on the same.

This report is not directed to, or intended for distribution to or use by, any person or entity who is a citizen or resident of or located in any locality, state, country or other jurisdiction where such distribution, publication, availability or use would be contrary to the applicable laws or regulations. By accepting this report, the recipient hereof (i) represents and warrants that it is lawfully able to receive this document under the laws and regulations of the jurisdiction in which it is located or other applicable laws and (ii) acknowledges and agrees to be bound by the limitations contained herein. Any failure to comply with these limitations may constitute a violation of applicable laws.

All the information contained herein is based upon publicly available information and has been obtained from sources that RHB believes to be reliable and correct at the time of issue of this report. However, such sources have not been independently verified by RHB and/or its affiliates and this report does not purport to contain all information that a prospective investor may require. The opinions expressed herein are RHB's present opinions only and are subject to change without prior notice. RHB is not under any obligation to update or keep current the information and opinions expressed herein or to provide the recipient with access to any additional information. Consequently, RHB does not guarantee, represent or warrant, expressly or impliedly, as to the adequacy, accuracy, reliability, fairness or completeness of the information and opinion contained in this report. Neither RHB (including its officers, directors, associates, connected parties, and/or employees) nor does any of its agents accept any liability for any direct, indirect or consequential losses, loss of profits and/or damages that may arise from the use or reliance of this research report and/or further communications given in relation to this report. Any such responsibility or liability is hereby expressly disclaimed.

Whilst every effort is made to ensure that statement of facts made in this report are accurate, all estimates, projections, forecasts, expressions of opinion and other subjective judgments contained in this report are based on assumptions considered to be reasonable and must not be construed as a representation that the matters referred to therein will occur. Different assumptions by RHB or any other source may yield substantially different results and recommendations contained on one type of research product may differ from recommendations contained in other types of research. The performance of currencies may affect the value of, or income from, the securities or any other financial instruments referenced in this report. Holders of depositary receipts backed by the securities discussed in this report assume currency risk. Past performance is not a guide to future performance. Income from investments may fluctuate. The price or value of the investments to which this report relates, either directly or indirectly, may fall or rise against the interest of investors.

This report does not purport to be comprehensive or to contain all the information that a prospective investor may need in order to make an investment decision. The recipient of this report is making its own independent assessment and decisions regarding any securities or financial instruments referenced herein. Any investment discussed or recommended in this report may be unsuitable for an investor depending on the investor's specific investment objectives and financial position. The material in this report is general information intended for recipients who understand the risks of investing in financial instruments. This report does not take into account whether an investment or course of action and any associated risks are suitable for the recipient. Any recommendations contained in this report must therefore not be relied upon as investment advice based on the recipient's personal circumstances. Investors should make their own independent evaluation of the information contained herein, consider their own investment objective, financial situation and particular needs and seek their own financial, business, legal, tax and other advice regarding the appropriateness of investing in any securities or the investment strategies discussed or recommended in this report.

This report may contain forward-looking statements which are often but not always identified by the use of words such as "believe", "estimate", "intend" and "expect" and statements that an event or result "may", "will" or "might" occur or be achieved and other similar expressions. Such forward-looking statements are based on assumptions made and information currently available to RHB and are subject to known and unknown risks, uncertainties

and other factors which may cause the actual results, performance or achievement to be materially different from any future results, performance or achievement, expressed or implied by such forward-looking statements. Caution should be taken with respect to such statements and recipients of this report should not place undue reliance on any such forward-looking statements. RHB expressly disclaims any obligation to update or revise any forward-looking statements, whether as a result of new information, future events or circumstances after the date of this publication or to reflect the occurrence of unanticipated event

The use of any website to access this report electronically is done at the recipient's own risk, and it is the recipient's sole responsibility to take precautions to ensure that it is free from viruses or other items of a destructive nature. This report may also provide the addresses of, or contain hyperlinks to, websites. RHB takes no responsibility for the content contained therein. Such addresses or hyperlinks (including addresses or hyperlinks to RHB own website material) are provided solely for the recipient's convenience. The information and the content of the linked site do not in any way form part of this report. Accessing such website or following such link through the report or RHB website shall be at the recipient's own risk.

This report may contain information obtained from third parties. Third party content providers do not guarantee the accuracy, completeness, timeliness or availability of any information and are not responsible for any errors or omissions (negligent or otherwise), regardless of the cause, or for the results obtained from the use of such content. Third party content providers give no express or implied warranties, including, but not limited to, any warranties of merchantability or fitness for a particular purpose or use. Third party content providers shall not be liable for any direct, indirect, incidental, exemplary, compensatory, punitive, special or consequential damages, costs, expenses, legal fees, or losses (including lost income or profits and opportunity costs) in connection with any use of their content.

The research analysts responsible for the production of this report hereby certifies that the views expressed herein accurately and exclusively reflect his or her personal views and opinions about any and all of the issuers or securities analysed in this report and were prepared independently and autonomously. The research analysts that authored this report are precluded by RHB in all circumstances from trading in the securities or other financial instruments referenced in the report, or from having an interest in the company(ies) that they cover.

The contents of this report is strictly confidential and may not be copied, reproduced, published, distributed, transmitted or passed, in whole or in part, to any other person without the prior express written consent of RHB and/or its affiliates. This report has been delivered to RHB and its affiliates' clients for information purposes only and upon the express understanding that such parties will use it only for the purposes set forth above. By electing to view or accepting a copy of this report, the recipients have agreed that they will not print, copy, videotape, record, hyperlink, download, or otherwise attempt to reproduce or re-transmit (in any form including hard copy or electronic distribution format) the contents of this report. RHB and/or its affiliates accepts no liability whatsoever for the actions of third parties in this respect.

The contents of this report are subject to copyright. Please refer to Restrictions on Distribution below for information regarding the distributors of this report. Recipients must not reproduce or disseminate any content or findings of this report without the express permission of RHB and the distributors.

The securities mentioned in this publication may not be eligible for sale in some states or countries or certain categories of investors. The recipient of this report should have regard to the laws of the recipient's place of domicile when contemplating transactions in the securities or other financial instruments referred to herein. The securities discussed in this report may not have been registered in such jurisdiction. Without prejudice to the foregoing, the recipient is to note that additional disclaimers, warnings or qualifications may apply based on geographical location of the person or entity receiving this report.

The term "RHB" shall denote, where appropriate, the relevant entity distributing or disseminating the report in the particular jurisdiction referenced below, or, in every other case, RHB Investment Bank Berhad and its affiliates, subsidiaries and related companies.

## **RESTRICTIONS ON DISTRIBUTION**

### **Malaysia**

This report is issued and distributed in Malaysia by RHB Investment Bank Bhd. The views and opinions in this report are our own as of the date hereof and is subject to change. If the Financial Services and Markets Act of the United Kingdom or the rules of the Financial Conduct Authority apply to a recipient, our obligations owed to such recipient therein are unaffected. RHB Investment Bank Bhd has no obligation to update its opinion or the information in this report.

### **Thailand**

This report is issued and distributed in the Kingdom of Thailand by RHB Securities (Thailand) PCL, a licensed securities company that is authorised by the Ministry of Finance, regulated by the Securities and Exchange Commission of Thailand and is a member of the Stock Exchange of Thailand. The Thai Institute of Directors Association has disclosed the Corporate Governance Report of Thai Listed Companies made pursuant to the policy of the Securities and Exchange Commission of Thailand. RHB Securities (Thailand) PCL does not endorse, confirm nor certify the result of the Corporate Governance Report of Thai Listed Companies.

## Indonesia

This report is issued and distributed in Indonesia by PT RHB Sekuritas Indonesia. This research does not constitute an offering document and it should not be construed as an offer of securities in Indonesia. Any securities offered or sold, directly or indirectly, in Indonesia or to any Indonesian citizen or corporation (wherever located) or to any Indonesian resident in a manner which constitutes a public offering under Indonesian laws and regulations must comply with the prevailing Indonesian laws and regulations.

## Singapore

This report is issued and distributed in Singapore by RHB Bank Berhad (Singapore branch) which is a holder of a full bank licence and an exempt capital markets services licence and financial adviser regulated by the Monetary Authority of Singapore. RHB Bank Berhad (Singapore branch) may distribute reports produced by its respective foreign entities, affiliates or other foreign research houses pursuant to an arrangement under Regulation 32C of the Financial Advisers Regulations. Where the report is distributed in Singapore to a person who is not an Accredited Investor, Expert Investor or an Institutional Investor, RHB Bank Berhad (Singapore branch) accepts legal responsibility for the contents of the report to such persons only to the extent required by law. Singapore recipients should contact RHB Bank Berhad (Singapore branch) in respect of any matter arising from or in connection with the report.

## United States

This report was prepared by RHB is meant for distribution solely and directly to "major" U.S. institutional investors as defined under, and pursuant to, the requirements of Rule 15a-6 under the U.S. Securities and Exchange Act of 1934, as amended (the "Exchange Act") via a registered U.S. broker-dealer as appointed by RHB from time to time. Accordingly, any access to this report via Bursa Marketplace or any other Electronic Services Provider is not intended for any party other than "major" US institutional investors (via a registered U.S broker-dealer), nor shall be deemed as solicitation by RHB in any manner. RHB is not registered as a broker-dealer in the United States and currently has not appointed a U.S. broker-dealer. Additionally, RHB does not offer brokerage services to U.S. persons. Any order for the purchase or sale of all securities discussed herein must be placed with and through a registered U.S. broker-dealer as appointed by RHB from time to time as required by the Exchange Act Rule 15a-6. For avoidance of doubt, RHB reiterates that it has not appointed any U.S. broker-dealer during the issuance of this report. This report is confidential and not intended for distribution to, or use by, persons other than the recipient and its employees, agents and advisors, as applicable. Additionally, where research is distributed via Electronic Service Provider, the analysts whose names appear in this report are not registered or qualified as research analysts in the United States and are not associated persons of any registered U.S. broker-dealer as appointed by RHB from time to time and therefore may not be subject to any applicable restrictions under Financial Industry Regulatory Authority ("FINRA") rules on communications with a subject company, public appearances and personal trading. Investing in any non-U.S. securities or related financial instruments discussed in this research report may present certain risks. The securities of non-U.S. issuers may not be registered with, or be subject to the regulations of, the U.S. Securities and Exchange Commission. Information on non-U.S. securities or related financial instruments may be limited. Foreign companies may not be subject to audit and reporting standards and regulatory requirements comparable to those in the United States. The financial instruments discussed in this report may not be suitable for all investors. Transactions in foreign markets may be subject to regulations that differ from or offer less protection than those in the United States.

Please refer to the following link ([RHB Research conflict disclosures – September 2020](#)) and the Disclosure of Conflict of Interest in each of the research reports provided in this email for more details.

<b>Kuala Lumpur</b>	<b>Singapore</b>
<b>RHB Investment Bank Bhd</b> Level 3A, Tower One, RHB Centre Jalan Tun Razak Kuala Lumpur Malaysia Tel : +(60) 3 9280 8888 Fax : +(60) 3 9200 2216	<b>RHB Bank Berhad (Singapore branch)</b> 90 Cecil Street #04-00 RHB Bank Building Singapore 069531
<b>Jakarta</b>	<b>Bangkok</b>
<b>PT RHB Sekuritas Indonesia</b> Revenue Tower, 11th Floor, District 8 - SCBD Jl. Jendral Sudirman Kav 52-53 Jakarta 12190 Indonesia Tel : +6221 509 39 888 Fax : +6221 509 39 777	<b>RHB Securities (Thailand) PCL</b> 10th Floor, Sathorn Square Office Tower 98, North Sathorn Road, Silom Bangrak, Bangkok 10500 Thailand Tel: +(66) 2 088 9999 Fax : +(66) 2 088 9799

สำนักงานใหญ่	สาขาสีลม	สาขาภคินทร์
ชั้น 8,10 อาคารสาทรสแควร์ ออฟฟิศ ทาวเวอร์ 98 ถนนสาทรเหนือ แขวงสีลม เขตบางรัก กรุงเทพมหานคร 10500 Tel: +66-(0)2-862-9999 Fax: +66-(0)2-108-0999	ชั้น 16 อาคารสีลมคอมเพล็กซ์ 191 ถนนสีลม แขวงสีลม เขตบางรัก กรุงเทพมหานคร 10500 Tel: +66-(0)2-200-2000 Fax: +66-(0)2-632-0191	ชั้น 1 อาคารภคินทร์ 9 ถนนรัชดาภิเษก แขวงดินแดง เขตดินแดง กรุงเทพมหานคร 10400 Tel: +66-(0)2-654-1999 Fax: +66-(0)2-654-1900
สาขาปิ่นเกล้า	สาขาวิภาวดีรังสิต	สาขาอัมรินทร์
ชั้น 19 อาคารศูนย์การค้าเซ็นทรัลพลาซ่า ปิ่นเกล้า 7/129 – 221 ถนนบรมราชชนนี แขวงอรุณอัมรินทร์ เขตบางกอกน้อย กรุงเทพมหานคร 10700 Tel: +66(0)-2-828-1555 Fax: +66-(0)2-828-1500	อาคารเกษมทรัพย์ ชั้น 1 89/1 ถนนวิภาวดีรังสิต แขวงจอมพล เขตจตุจักร กรุงเทพมหานคร 10900 Tel: +66 -(0)2-63- 9000 Fax: +66-(0)2-631-9099	ชั้น 15 อาคารอัมรินทร์ทาวเวอร์ 500 ถนนเพลินจิต แขวงลุมพินี เขตปทุมวัน จังหวัดกรุงเทพฯ 10330 Tel: +66-(0)2-652- 4899 Fax: +66 -(0)2-652-4899
สาขาเชียงใหม่	สาขาหาดใหญ่	
314/1 หมู่ที่ 5 ต.สันทรายน้อย อ.สันทราย จ. เชียงใหม่ 50210 Tel: +66-(0)52-00-4999 Fax: +66-(0)52-00-4998	127 – 129 ถนนศรีภูวนารถ ตำบลหาดใหญ่ อำเภอหาดใหญ่ จังหวัดสงขลา 90110 Tel: +66-74-891-999 Fax: +66-(0)74-89- 900	