

## Market Comment

Saravut Tachochavalit, Analyst  
TEL : +66 (2) 088-9754  
EMAIL : Saravut.ta@rhbgrou.com

## กดดันจากปัจจัยภายในประเทศ

## SET Index Data



Open	1,290.16
High	1,296.13
Low	1,279.33
Closed	1,279.96
Chg.	-10.93
Chg.%	-0.85
Value (mn)	44,155.40
P/E (x)	21.95
P/BV (x)	1.44
Yield (%)	3.94
Market Cap (mn)	13,872.43

Up 349  
Down 1,182  
Unchanged 401

## SET 50-100 – MAI – Futures Index

	Closed	Chg.	(%)
SET 50	823.64	-6.61	-0.80
SET 100	1,837.44	-17.44	-0.94
S50_Con	823.20	-5.60	-0.68
MAI Index	307.15	-4.66	-1.49

## Trading Breakdown : Daily

(Bt,m)	Buy	Sell	Net
Institution	3,282.60	4,431.31	-1,148.71
Proprietary	6,105.94	5,826.81	279.12
Foreign	14,841.26	15,591.17	-749.90
Local	19,925.60	18,306.12	1,619.49

## Trading Breakdown : Month to Date

(Bt,m)	Buy	Sell	Net
Institution	28,806.38	32,496.39	-3,690.02
Proprietary	39,111.23	38,953.25	157.95
Foreign	115,958.38	122,421.59	-6,463.19
Local	137,987.18	127,991.94	9,995.24

## World Markets Index

	Closed	Chg.	(%)
Dow Jones	27,665.64	131.06	0.48
NASDAQ	10,853.54	-66.05	-0.60
FTSE 100	6,032.09	28.77	0.48
Nikkei	23,439.68	33.19	0.14
Hang Seng	24,503.31	189.77	0.78

## Foreign Exchange Rates

	Closed	Chg.	(%)
US Dollar	31.29	0.02	-0.05
Baht (Onshore)	106.14	-0.02	0.02
Yen	1.18	0.00	-0.07

## Commodities

	Closed	Chg.	(%)
Oil : Brent	39.07	0.07	0.18
Oil : Dubai	39.10	-0.14	-0.36
Oil : Nymex	37.33	0.03	0.08
Gold	1,942.40	1.85	0.10
Zinc	2,428.50	45.50	1.91
BDIY Index	1,267.00	-2.00	-0.16

Source: Bloomberg

ตลาดหุ้นสหรัฐฯปิดบวก แรงแทนจากการปรับตัวขึ้นของหุ้นกลุ่มอุตสาหกรรมและกลุ่มการเงิน ยังคงมีแรงขายทำกำไรในหุ้นกลุ่มเทคโนโลยี ในขณะที่นักลงทุนติดตามผลประชุมของเฟดในช่วงกลางสัปดาห์นี้ เพื่อจับสัญญาณเศรษฐกิจในช่วงไตรมาส 4/63 และปีหน้าอย่างไรบ้าง ทำให้ DOW JONES, NASDAQ, S&P500 ปิด 0.48%, -0.60%, 0.05%

ตลาดหุ้นยุโรปปิดบวก ได้แรงหนุนจากข่าวความร่วมมือกิจการของบริษัทจดทะเบียนในยุโรป แต่นักลงทุนยังคงกังวลในประเด็นเกี่ยวกับแนวโน้มที่อังกฤษจะถอนตัวออกจากสหภาพยุโรป แบบไม่มีข้อตกลง ทำให้ DAX, FTSE, CAC40, FTMIB ปิด -0.05%, 0.48%, 0.20%, 0.00%

สัญญาน้ำมันดิบ WTI ส่งมอบเดือนต.ค.เพิ่มขึ้น 0.03 ดอลลาร์ ปิดที่ 37.33 ดอลลาร์/บาร์เรล ส่วนสัญญาน้ำมันดิบเบรนท์ส่งมอบเดือนพ.ย. ลดลง 0.23 ดอลลาร์ ปิดที่ 39.83 ดอลลาร์/บาร์เรล กดดันจากสต็อกน้ำมันดิบที่ปรับขึ้นในสัปดาห์ที่ผ่านมา และนักลงทุนกังวลเกี่ยวกับแนวโน้มความต้องการใช้น้ำมันที่อ่อนแอ

ตลาดหุ้นไทยวันศุกร์ที่ผ่านมา ปรับตัวลงสวนทางกับตลาดหุ้นในภูมิภาคมีแรงขายทำกำไรในหุ้นขนาดกลางและเล็กที่ถูกเก็งกำไรขึ้นมาก่อนหน้านี้ รวมทั้งหุ้นขนาดใหญ่ที่มีผลต่อดัชนีด้วย คาดว่าน่าจะเป็นแรงขายลดความเสี่ยงเพื่อติดตามการประชุมใหญ่ในสัปดาห์หน้า และนักลงทุนยังคงติดตามประเด็นการแก้ไขรัฐธรรมนูญที่ยังไม่ชัดเจน ทางด้านพรรคประชาธิปัตย์เสนอให้ใช้เวทีสภาแสวงหาความเห็นร่วมกัน และผ่านสภาโดยการทำงานร่วมกันระหว่างฝ่ายรัฐบาลและฝ่ายค้าน โดยเมื่อผ่านสภาแล้วต้องไปทำประชามติผ่านความเห็นชอบจากประชาชน ในขณะที่กลุ่มผู้ชุมนุมเรียกร้องให้นายกฯ ลาออก และแก้ไขรัฐธรรมนูญ นอกจากประเด็นการเมืองแล้ว ยังมีความกังวลในข่าวนักฟุตบอลทีมบุรีรัมย์ ยูในเด็ติดเชื้อโควิด-19 ซึ่งล่าสุดทีมสอบสวนโรคและควบคุมโรค พบว่ามีบุคคลที่มีความเสี่ยงในการสัมผัสเชื้อรวมทั้งสิ้น 569 ราย จังหวัดบุรีรัมย์มีมาตรการกักตัวกลุ่มเสี่ยงสูง และประสานกลุ่มเสี่ยงต่ำเฝ้าระวังอาการตนเองทุกราย พร้อมทั้งจัดให้มีการตรวจทางห้องปฏิบัติการเพื่อหาเชื้อโควิด-19 แต่อย่างไรก็ตามมีแรงซื้อในกลุ่มโรงไฟฟ้า และกลุ่มยาง ฤกษ์มีอย่างเข้ามาในช่วงที่ตลาดกลับมาผันผวนในขาลง และอยู่ระหว่างรอผลการทดสอบวัคซีนต้านโควิด-19 ในเฟส 3 ของหลาย ๆ บริษัท ล่าสุดบริษัทแอส ตราเซนเนกา จะกลับมาทดลองวัคซีนต้านไวรัสโควิด-19 ในเฟสที่ 3 ต่อ หลังต้องหยุดชะงักไปเมื่อสัปดาห์ก่อน โดยผ่านความเห็นชอบจากหน่วยงานกำกับดูแลด้านสุขภาพของอังกฤษ

สภาอุตสาหกรรมแห่งประเทศไทย (ส.อ.ท.) จะมีการประชุมเชิงปฏิบัติการเพื่อจัดทำข้อเสนอต่อที่ประชุมศบค. โดยข้อเสนอเบื้องต้นคาดว่าจะมี 4-5 เรื่อง เช่น การขยายระยะเวลาพักชำระหนี้ การปรับหลักเกณฑ์ปล่อยกู้กองทุนขอปลดล็อก การกู้เงินสำรองเพิ่มในปี ส.อ.ท. เห็นด้วยที่รัฐบาลจะกู้เงินเพิ่มอย่างน้อยอีก 1 ล้านล้านบาท เพื่อสำรองไว้ใช้สำหรับผลกระทบทางเศรษฐกิจจากการที่สถานการณ์แพร่ระบาดของโควิด-19 ในประเทศอื่น ๆ ที่ยังไม่จบ แนวโน้มตลาดหุ้นไทยวันนี้คาดว่า ผันผวนจากปัจจัยภายในประเทศเป็นหลัก รวมทั้งคาดว่าจะมีแรงขายหุ้น TASCO เพื่อลดความเสี่ยง รอฟังผู้บริหารชี้แจงกับนักวิเคราะห์หัวแก้วไขปัญหาการปิดโรงกลั่นในมาเลเซียอย่างไรบ้าง รวมทั้งผลประชุมเฟดในสัปดาห์นี้

## กลยุทธ์การลงทุน

Trading : ไม่ต่ำกว่าแนวรับแถว 1,250 จุด แนะนำ เก็งกำไรได้

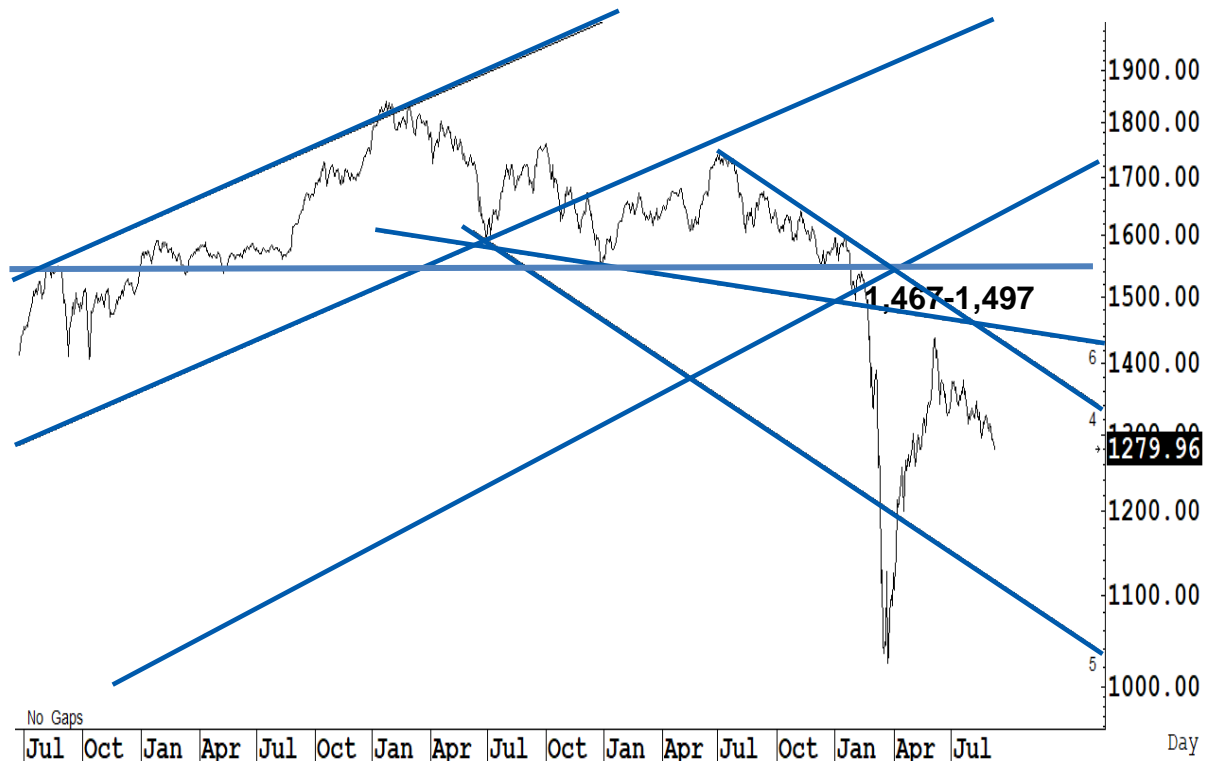
Technical Analyzer

Saravut Tachochavalit, Analyst  
 TEL : +66 (2) 088 9999 Ext. 9754  
 EMAIL : Saravut.ta@rhbgroup.com

SET Index

คู่ออน

Figure 1 : SET Index daily chart



Source: RHB, Aspen

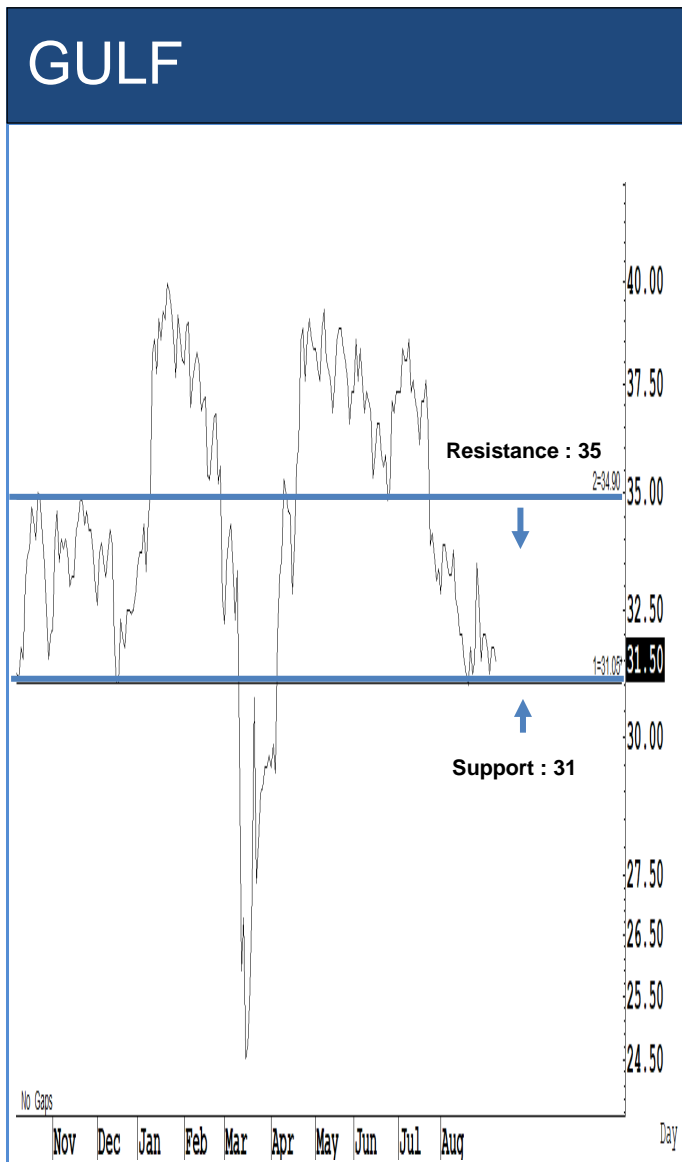
SET Index ปิดที่ 1,279.96 จุด -10.93 จุด มูลค่าการซื้อขาย 44,155 ล้านบาท เพิ่มขึ้นเมื่อเทียบกับปริมาณการซื้อขายวันก่อนหน้า โดยนักลงทุนต่างประเทศขายสุทธิ 750 ล้านบาท

ระยะกลาง : SET Index อยู่ในช่วงขาลง เดือนนี้ควรปิดเหนือระดับ 1,408 จุดเป็นอย่างน้อย จึงจะมีลุ้นฟื้นตัวในระยะกลาง สำหรับทิศทางในไตรมาส 4/2563 คาดว่ากรอบของ SET จะอยู่ระหว่าง 1,250-1,450 จุด แนะนำ ซื้อเมื่ออ่อนตัว เพื่อหวังผลขายทำกำไรเมื่อดัชนีฟื้นตัว กรอบในสัปดาห์นี้คาดว่า แนวโน้มกรอบระหว่าง 1,250-1,330 จุด แนะนำ ขึ้นขาย ลงซื้อ

ระยะสั้น : SET Index กลับมาผันผวนในขาลง สั้น ๆ ดึงกลับไม่ข้ามแถว ๆ 1,287 จุด แนะนำ ขาย รอซื้อกลับเมื่ออ่อนตัวลง ในกรณีนี้ที่ต่ำกว่าแนวรับแถว ๆ 1,275 จุด รอซื้อแถว ๆ 1,250 จุดได้ต่อไป

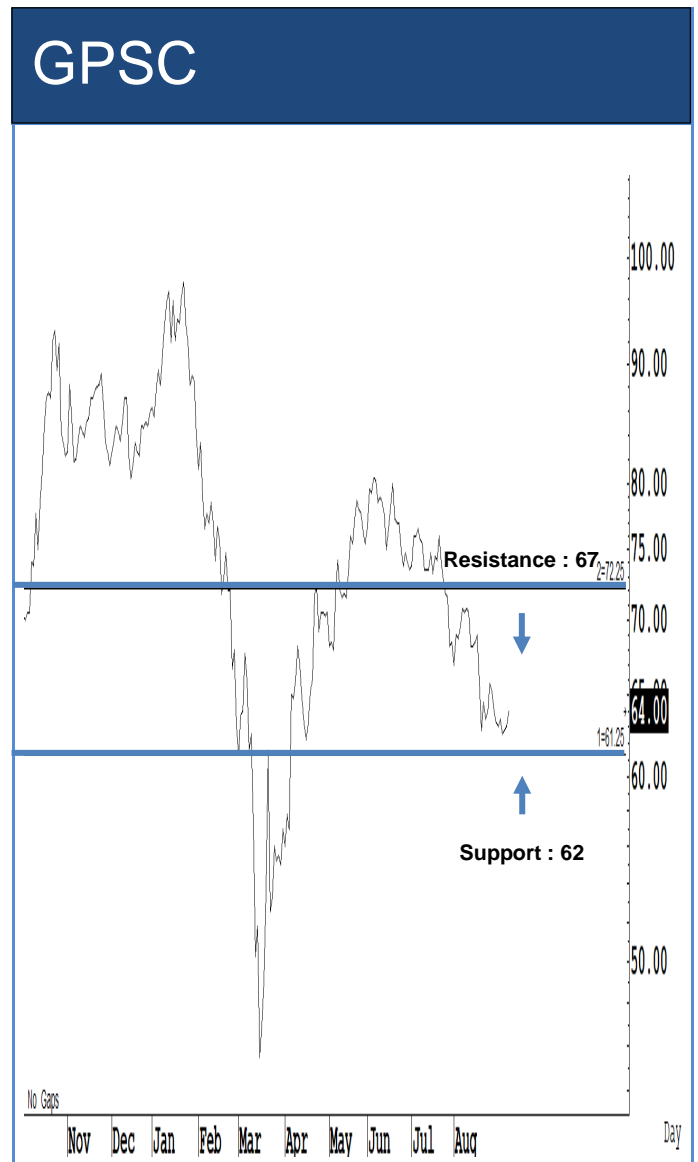
Saravut Tachochavalit, Analyst  
 TEL : +66 (2) 088 9999 Ext. 9754  
 EMAIL : [Saravut.ta@rhbgroup.com](mailto:Saravut.ta@rhbgroup.com)

# Trading Stocks



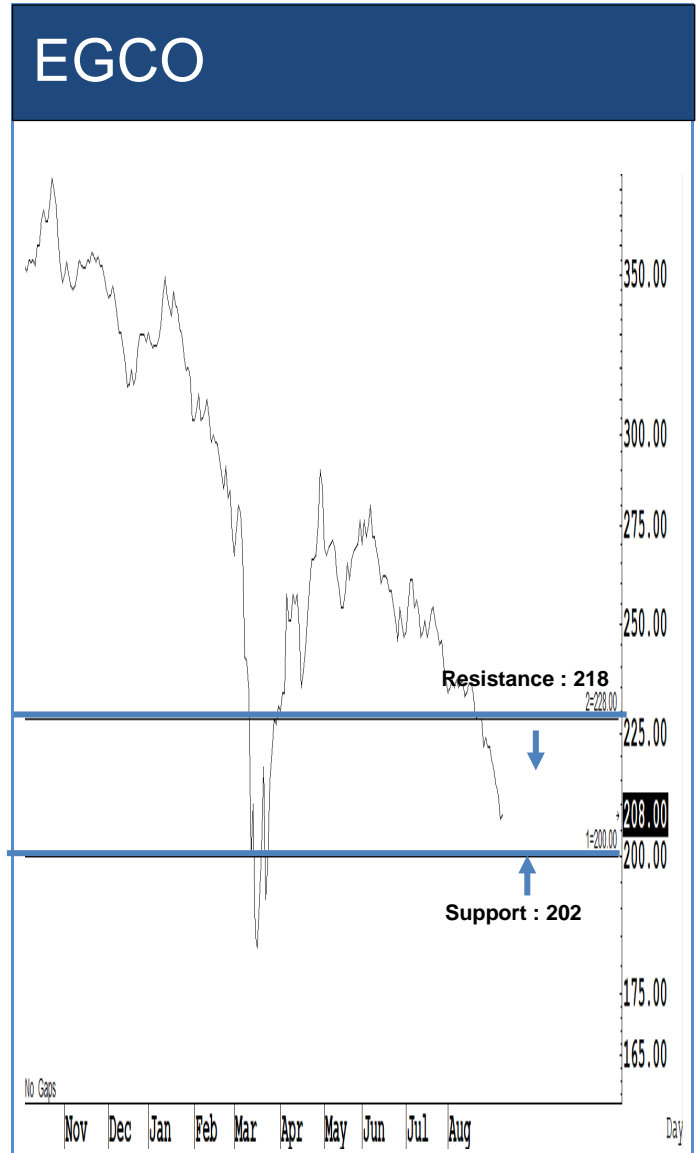
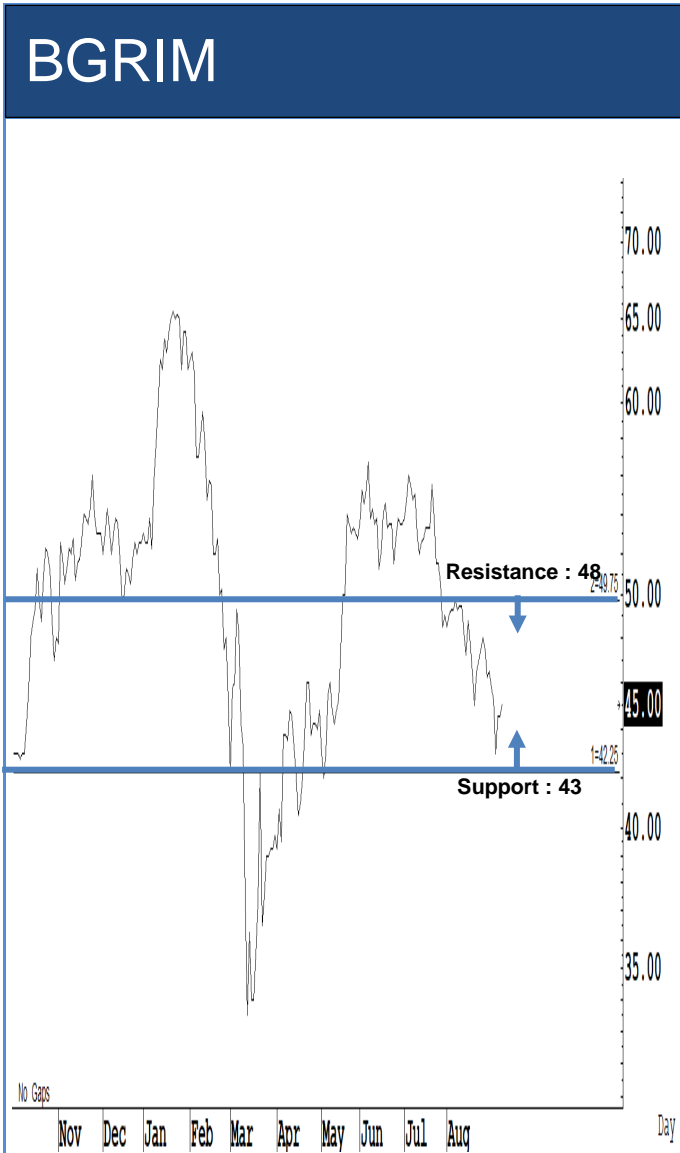
Source: RHB, Bloomberg

ระยะสั้นแกว่งในกรอบ **sideway** หรือในกรอบระหว่าง 31-35 บาท แนะนำ ลงซื้อ ขึ้นขายในกรอบดังกล่าว ส่วนจุดตัดขาดทุนจะอยู่ที่ 30.50 บาท



Source: RHB, Bloomberg

ระยะสั้นแกว่งในกรอบ **sideway** หรือในกรอบระหว่าง 62-67 บาท แนะนำ ลงซื้อ ขึ้นขายในกรอบดังกล่าว ส่วนจุดตัดขาดทุนจะอยู่ที่ 61 บาท

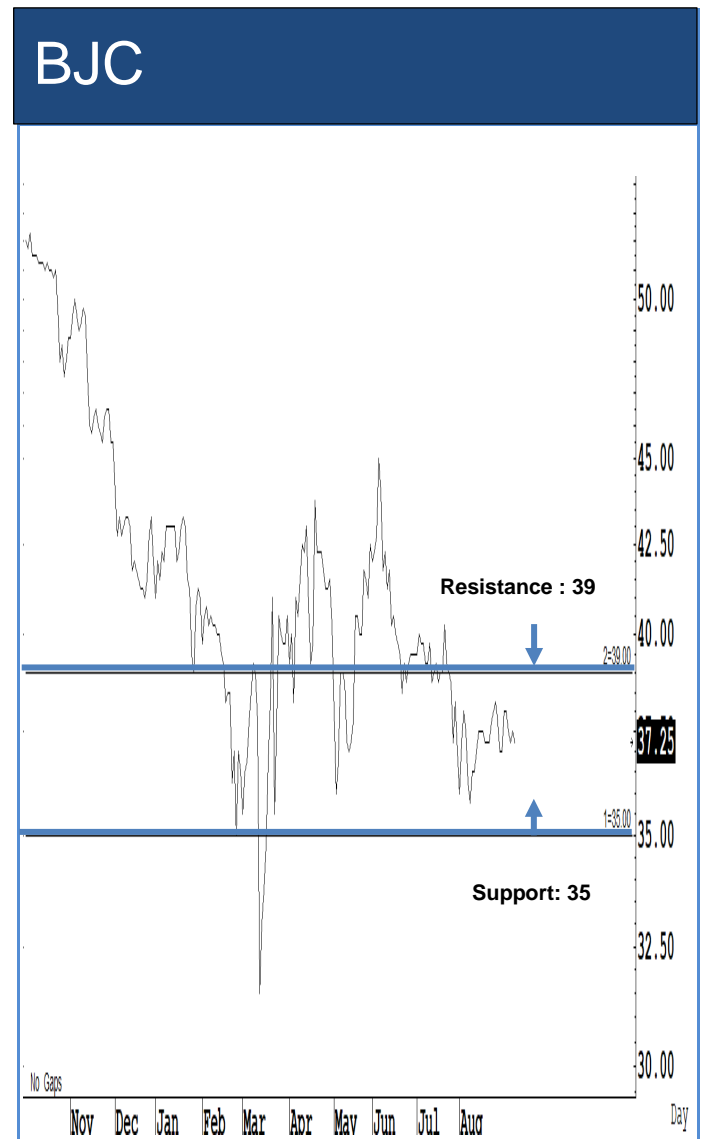


Source: RHB, Bloomberg

Source: RHB, Bloomberg

ระยะสั้นแกว่งในกรอบ **sideway** หรือในกรอบระหว่าง 43-48 บาท แนะนำ ลงซื้อ ขึ้นขายในกรอบดังกล่าว ส่วนจุดตัดขาดทุนจะอยู่ที่ 42.50 บาท

ระยะสั้นแกว่งในกรอบ **sideway** หรือในกรอบระหว่าง 202-218 บาท แนะนำ ลงซื้อ ขึ้นขายในกรอบดังกล่าว ส่วนจุดตัดขาดทุนจะอยู่ที่ 199 บาท



Source: RHB, Bloomberg

Source: RHB, Bloomberg

ระยะสั้นแกว่งในกรอบ **sideway** หรือในกรอบระหว่าง 56-62 บาท แนะนำ ลงซื้อ ขึ้นขายในกรอบดังกล่าว ส่วนจุดตัดขาดทุนจะอยู่ที่ 55.50 บาท

ระยะสั้นแกว่งในกรอบ **sideway** หรือในกรอบระหว่าง 35-39 บาทแนะนำ ลงซื้อ ขึ้นขายในกรอบดังกล่าว ส่วนจุดตัดขาดทุนจะอยู่ที่ 34.50 บาท

## Key Stock News (ที่มา : ข่าวหุ้น)

**'TMB'เอาอยู่สินเชื่อบริการ ลูกค้ากลับมาชำระ 90% กด NPL เหลือเพียง 2.4% ราคาเป้าหมาย 1.30 บาท**

TMB โลง! ลูกค้าสินเชื่อเข้าซื้อรถยนต์ที่ขอพักหนี้ตามมาตรการแบ่งชำระหนี้ กลับมาชำระหนี้ตามปกติแล้ว 90% เผยสินเชื่อประเภทนี้คิดเป็นสัดส่วน 30% ของสินเชื่อรวม ล้นครึ่งปีหลังอาจพลิกกลับมาดีกว่าครั้งแรก จากตั้งสำรองที่อาจน้อยกว่าคาดจากมาตรการรวมหนี้ และ NPL เหลือ 2.4% ยืดเฉลี่ยของสินเชื่อสูงขึ้น ต้นทุนลดลง แคมเปญรายได้จากผลิตภัณฑ์ Cross-selling มากขึ้น หุ้น TMB ปัจจุบัน มี P/BV เพียง 0.44 เท่า Dividend Yield ปีนี้เฉลี่ย 4% บล.ดีบีเอสฯ แนะนำ "ซื้อ" เป้า 1.30 บาท

**TASCO รายได้บวก 50% มะกันบีบปิดโรงกลั่น!**

TASCO ระบุสำหรับ! สหรัฐบีบปิดโรงกลั่นเมือง Kemaman ในมาเลเซีย สั่งห้ามส่งออกน้ำมันดิบจากเวเนซุเอลา ชูคว้ามาตรการไม่หยุดผู้บริหาร ยอมรับส่งผลกระทบต่อธุรกิจบริษัท นักวิเคราะห์เชื่อกระทบหนักราคาหุ้น TASCO แนะนำขายหุ้น เหตุรายได้บวกกว่า 50% ย้ำชัดจับตาสถานการณ์อย่างใกล้ชิด เหตุมีผลต่อธุรกิจ TASCO อย่างมีนัยสำคัญ

**JMART แจงเพิ่มทุน หวังเข้าทำดีล M&A**

กลุ่มเจ มาร์ท ระดมทุนมากกว่าหมื่นล้านบาท!! JMART เพิ่มทุนจาก 1,108 ล้านบาทเป็น 1,470 ล้านบาท ออกหุ้นใหม่ 362 ล้านหุ้น แบ่งขายผู้ถือหุ้นเดิม 30% และแบบ PP อีก 10% ส่วน JMT เพิ่มทุน 40% ขายสูตรเดียวกัน แต่แจกคอร์ปอเรชันรวม 100 ล้านหน่วย "อดีตคือ" เล็งใช้เงินซื้อกิจการเพิ่ม ย้ำดีล KB Kookmin ปิดได้ภายในปีนี้

**วัดใจหุ้น'กัลฟ์'วันนี้! จับตาจ่ายเงินเพิ่มทุน**

วันนี้จับตาหุ้น GULF เริ่มเปิดให้จองซื้อและชำระเงินค่าหุ้นเพิ่มทุน 1,066.65 ล้านบาท ที่เสนอขายผู้ถือหุ้นเดิม (RO) อัตราส่วน 10 หุ้นเดิม ต่อ 1 หุ้นเพิ่มทุนใหม่ ในราคาหุ้นละ 30 บาท นอกจากนี้ GULF-RATCH ลุ้นงบ. 21 ก.ย.นี้ เคะแนวทางแผนปรับโครงสร้าง ก๊าซธรรมชาติเต็มรูปแบบ เร่งสรุปแผนจัดหา LNG 1.4 ล้านตันต่อปี ป้อนโรงไฟฟ้าหินกอง

**CPF ราคาหมูดี Q3 สวย กำไรปีนี้ทะลุ 2 หมื่นล้าน**

"CPF" ลุ้นงบไตรมาส 3/63 สวย! รับราคาหมูไทย-เวียดนามดีดสูง คาดปีนี้ยอดขายพุ่ง 5.65 แสนล้านบาท หนุนกำไร 2.15 หมื่นล้านบาท โต 16% พร้อมชี้ซื้อเทสโกลด์สต็อกไม่จำเป็นต้องเพิ่มทุน เหตุเงินสดในมือแน่น 9 หมื่นล้านบาท และมีศักยภาพเพิ่มได้ โบรกฯเชียร์ "ซื้อ" ราคาเป้าหมาย 36 บาท นอกจากนี้ CPF ประกาศคงมาตรการป้องกันโควิดเข้ม

**SPALI ปรับลดทาวนโฮม ซีรีส์ใหม่แบบ'ศุภชัย' เปิดที่ศุภชัยพรีเมียมรังสิต**

"ศุภชัย" พลิกโฉมนวัตกรรมใหม่ เปิดตัวทาวนโฮมซีรีส์ใหม่ "ศุภชัย" ประเดิมโครงการแรกที่ "ศุภชัย พรีเมียม รังสิต" ระหว่างวันที่ 19-20 ก.ย.นี้ พร้อมวางแผนต่อยอดนวัตกรรมใหม่ด้านการออกแบบเตรียมเปิดตัวโครงการใหม่ต่อเนื่อง

**KSL แจงงบ Q3 กำไรหด 10% พิชัยแล้งจุดปริมาณน้ำตาลลด**

"น้ำตาลขอนแก่น" แจงงบไตรมาส 3 ปี 62/63 มีกำไรสุทธิ 196 ล้านบาท ลดลง 10% หลังมีรายได้จากการขายและให้บริการ 3,024 ล้านบาท ลดลง 32% จากปริมาณขายน้ำตาลรวมลดลง 47% ตามปริมาณการผลิตน้ำตาลที่ลดลง เป็นผลมาจากภาวะภัยแล้งในไทย

**พรบ.กสทช.จ่อเข้าสภาพ.ย.นี้ คาดเริ่มประกาศใช้ช่วงต้นปี 64**  
"รวม ดีอีเอส" จ่อชงพ.ร.บ.องค์กรจัดสรรคลื่นความถี่ฯ ฉบับใหม่ เข้าสภาพ.ย.นี้ หลังกมธ.แก้ไขกระบวนการสรรหา คุณสมบัติกรรมการ "กสทช." เสร็จแล้ว คาดประกาศใช้ช่วงต้นปี 64

**'ดีอีเอส'ตั้ง'ทีโอที'เพิ่มจุดฟรีไวไฟชุมชน ให้บริการอีก 10 แห่ง**  
"ดีอีเอส" ตั้ง TOT ทำงานร่วม CAT ปูทางก่อนครบวงจรมหาประเดิมโครงการให้บริการฟรี WiFi ในชุมชนเมือง เพิ่มอีก 10 แห่ง จากเดิมให้ CAT ทำ 10 แห่ง รวมเป็น 20 แห่ง คาดเริ่มใช้ ต.ค.นี้ นำร่อง "สาเพ็ง" พื้นที่แรก

**TU แจง TUINA บริษัททยอย ถูหุ้นใหญ่ Red Lobster หลังซื้อหน่วยลงทุนเพิ่ม**

TU แจง TUINA บริษัททยอยในสหรัฐอเมริกา เข้าซื้อหน่วยลงทุนในธุรกิจร้านอาหาร Red Lobster เพิ่ม 13.68% เสร็จสมบูรณ์แล้วตั้งแต่ 10 ก.ย. 63 ส่งผลขึ้นเป็นผู้ถือหุ้นรายใหญ่ที่สุด โบรกฯเชียร์ "ซื้อ" ราคาเป้าหมาย 18.40 บาท

**'ทรัมป์'ไม่ยึดเส้นตายขอยกเลิก 'ไบด์เดน'มีแนวโน้มทำข้อตกลงไม่ทัน 15 ก.ย.นี้**

ทรัมป์จะไม่ยึดเส้นตายต่อจากวันที่ 15 กันยายนที่จะให้ไบด์เดนขอยกเลิกการค้าในสหรัฐให้สำเร็จ แม้ว่ามีแนวโน้มมากขึ้นที่ไบด์เดนจะไม่นำขอยกเลิกการค้าให้ทันเส้นตาย เนื่องจากระเบียบใหม่ของจีนทำให้การเจรจากับไมโครซอฟต์และโอราเคิลมีความยุ่งยากมากขึ้น ในขณะที่เดียวกันไบด์เดนมีแผนลงทุนหลายพันล้านดอลลาร์ และจะรับพนักงานหลายร้อยคนในสิงคโปร์ในช่วง 3 ปีข้างหน้า

**โกลด์แมนฯคาด'จีดีพีสหรัฐ'Q3 โต 35% ส่วน'จีดีพีอังกฤษ'ฟื้นตัว 6.6% เดือนก.ค.**

โกลด์แมน แซคส์ เพิ่มประมาณการจีดีพีไตรมาส 3 ของสหรัฐ จาก 30% เป็น 35% เนื่องจากการใช้จ่ายของผู้บริโภคแข็งแกร่งอย่างน่าประหลาดใจ ขณะที่เศรษฐกิจอังกฤษก็ฟื้นตัวอย่างช้าๆ จีดีพีเดือนกรกฎาคมโต 6.6% เพิ่มขึ้นจากช่วงต่ำสุดในเดือนเมษายนถึง 18.6%

**ทองคำราคาแกว่ง 1,902-1,960 เหรียญ ดอลลาร์แข็งค่ากดดัน**

YLG มองราคาช่วงนี้แกว่งตัวในกรอบ 1,902-1,950 เหรียญ จับตาดอลลาร์แข็งค่า อาจลดราคาปรับฐานไปถึง 1,848 เหรียญ คาด ธปท. หนุนลงทุนออนไลน์ด้วยเงินตราต่างประเทศ ช่วยกระตุ้นตลาด

**ออมสินทุ่มงบหมื่นล้าน ปลอ่ยกลุ่มอาชีพอิสระ**

ธนาคารออมสินทุ่มงบ 1 หมื่นล้าน ปลอ่ย "สินเชื่อเสริมพลังฐานราก" กลุ่มอาชีพอิสระ และผู้มีรายได้ประจำที่ได้รับผลกระทบจากโควิด วงเงินกู้สูงสุดรายละไม่เกิน 50,000 บาท คิดอัตราดอกเบี้ย 0.35% ต่อเดือน (Flat Rate) ผ่อนชำระเงินกู้ไม่เกิน 3 ปี เริ่มวันนี้จนถึงวันที่ 30 ธันวาคม

**คลังแจงเงินสูงอายุ-คนพิการ เปล่าดัง! แต่เลื่อนจ่ายปรับปรุงงบประมาณ**

"คลัง" แจงประเด็นการจ่าย "เบี้ยยังชีพผู้สูงอายุ-เบี้ยคนพิการ-เงินเดือนข้าราชการและลูกจ้าง" ล้นไม่ได้อัดจ่าย เพียงแค่เลื่อนจ่าย เหตุปรับปรุงยอดงบประมาณ รวมทั้งประเด็นปัญหาหนี้เสีย (NPLs) สถาบันการเงิน

### ข้อมูลธุรกรรมขายชอร์ต (Short Sales)

Symbol (11 Sep'20)	Volume (Shares)	Value (Baht)	% Short Sale Volume Comparing with Main Board	% Short Sale Value Comparing with Main Board
1 CBG	406,100	47,272,650.00	5.9	5.94
2 SUPER	44,231,700	39,495,024.00	3.48	3.56
3 AOT	516,100	29,980,600.00	3.61	3.62
4 TASCO	1,091,300	26,547,460.00	6.61	6.61
5 BBL	184,100	19,228,000.00	2.66	2.66
6 SCC	54,900	19,191,100.00	2.06	2.07
7 PTT	523,900	18,575,950.00	2.34	2.36
8 KBANK-R	200,000	16,512,500.00	1.73	1.74
9 KBANK	167,300	13,814,525.00	1.45	1.45
10 MINT	546,000	12,069,620.00	0.94	0.94
11 CPALL	184,100	11,608,825.00	1.47	1.47
12 BGRIM	229,600	10,467,350.00	2.24	2.24
13 COM7	255,300	10,059,450.00	1.99	1.99
14 CRC	354,500	9,943,925.00	1.2	1.23
15 GPSC	151,800	9,752,000.00	1.17	1.17
16 GPSC-R	137,500	8,950,000.00	1.06	1.07
17 JMART	598,300	8,177,520.00	0.4	0.39
18 BANPU-R	1,342,800	7,401,660.00	6.71	6.67
19 GLOBAL	357,100	7,014,600.00	2.74	2.76
20 INTUCH	121,900	6,648,550.00	2.24	2.24
21 CPF-R	200,000	5,925,000.00	0.73	0.73
22 SCB	82,800	5,856,875.00	1.82	1.82
23 THANI-R	1,405,100	5,782,734.00	2.32	2.33
24 KCE	200,000	5,650,000.00	4.34	4.3
25 BH	49,400	5,424,000.00	6.05	6.08
26 PTTEP	62,700	5,221,975.00	0.71	0.71
27 DELTA	40,000	4,881,800.00	2.6	2.61
28 LH-R	671,400	4,867,650.00	4.94	4.94
29 WHA	1,414,600	4,241,216.00	2.95	2.98
30 GLOBAL-R	217,300	4,206,220.00	1.67	1.65
31 TISCO	55,100	3,601,450.00	2.8	2.8
32 SAWAD	60,000	2,850,000.00	0.61	0.62
33 CENTEL	104,300	2,631,515.00	1.93	1.95
34 IRPC	1,000,000	2,230,000.00	2.99	3
35 CPN	45,600	2,099,800.00	0.93	0.95
36 MINT-R	92,200	2,047,800.00	0.16	0.16
37 TKN	203,000	1,980,000.00	0.88	0.86
38 SPRC	320,000	1,966,000.00	2.78	2.81
39 EGCO	8,700	1,815,300.00	0.41	0.41
40 QH-R	743,500	1,655,540.00	3.88	3.88
41 SPRC-R	263,100	1,595,670.00	2.29	2.28
42 CK-R	80,700	1,524,880.00	1.29	1.31
43 IVL	59,700	1,394,510.00	0.48	0.48
44 MAJOR	83,500	1,365,480.00	1.54	1.55
45 BAM	61,500	1,353,000.00	0.3	0.3
46 TOP	34,300	1,295,825.00	0.81	0.8

Source: SETSMART

## ข้อมูลแบบรายงานการเปลี่ยนแปลงการถือหลักทรัพย์และสัญญาซื้อขายล่วงหน้าของผู้บริหาร (แบบ 59)

ชื่อบริษัท	ชื่อผู้บริหาร	ประเภทหลักทรัพย์	วันที่ได้มา/ จำหน่าย	จำนวน	ราคา	วิธีการได้มา/ จำหน่าย
CCET	นาย ช่อ หงษ์ เส้น	หุ้นสามัญ	11/09/2563	9,000	7.47	ขาย
COMAN	นาย ลีดิ ก่อวุฒิกุลรังษี	หุ้นสามัญ	08/09/2563	1,000	2.46	ขาย
COMAN	นาย ลีดิ ก่อวุฒิกุลรังษี	หุ้นสามัญ	08/09/2563	3,000	2.5	ขาย
SYNTEC	นาย จิรโมท พหุสูตร	หุ้นสามัญ	11/09/2563	190,000	1.46	ซื้อ
SYNEX	นาย พุฒิพันธ์ เตชะราชกุล	หุ้นสามัญ	09/09/2563	31,315	13.5	ขาย
ASAP	นาย สุรพงศ์ อุทัยชลาชนนท์	หุ้นสามัญ	11/09/2563	100,000	2.3	ขาย
SEAOIL	นาย อภิสิทธิ์ รุจิกเกียรติกำจร	หุ้นสามัญ	11/09/2563	80,000	2.38	ซื้อ
TK	นางสาว ปฐมมา พรประภา	หุ้นสามัญ	11/09/2563	2,183,700	7	ซื้อ
TPS	นาย บุญสม กิจเกษตรสถาพร	หุ้นสามัญ	11/09/2563	200,000	2.57	ซื้อ
TNITY	นาย ชาญชัย กองทองลักษณะณ์	ใบสำคัญแสดงสิทธิที่ จะซื้อหุ้น	11/09/2563	506,250	0.14	ขาย
T	นาย ทรรดิน จงอัศฎยากุล	หุ้นสามัญ	08/09/2563	3,400,000	0.03	ขาย
TWPC	นาย เรน ฮวา โฮ	NVDR อ้างอิง หุ้น สามัญ	09/09/2563	100,000	3.46	ซื้อ
TVO	นาย วรวุฒิ ตั้งพิรุฬห์ธรรม	หุ้นสามัญ	11/09/2563	65,757	-	รับโอน
NEX	นาย คณิสสร ศรีวัชรประภา	หุ้นสามัญ	09/09/2563	89,562,500	-	โอน
NEX	นาย คณิสสร ศรีวัชรประภา	หุ้นสามัญ	09/09/2563	89,562,500	-	รับโอน
PG	นาย บุญเกียรติ โชควัฒนา	หุ้นสามัญ	10/09/2563	700,000	4.49	ซื้อ
PLANET	นาย วิชัย เล่าห์มาศวนิช	หุ้นสามัญ	11/09/2563	20,000	1.18	ซื้อ
PRIME	นาย สมประสงค์ ปัญจะลักษณะณ์	หุ้นสามัญ	09/09/2563	4,000,000	0.59	ขาย
MINT	นาย นิต โอสถานุเคราะห์	ใบสำคัญแสดงสิทธิที่ จะซื้อหุ้น	03/09/2563	1,336,300	0.62	ขาย
UTP	นาย กำจร ชื่นชูจิตต์	หุ้นสามัญ	09/09/2563	50,000	14	ซื้อ

Source: www.sec.or.th



### แบบรายงานการได้มาหรือจำหน่ายหลักทรัพย์ของกิจการ (แบบ 246-2) (Corporate Share Trade)

หลักทรัพย์	ชื่อผู้ได้มา/จำหน่าย	วิธีการ	ประเภท หลักทรัพย์	% ก่อน ได้มา/ จำหน่าย	% ได้มา/ จำหน่าย	% หลัง ได้มา/ จำหน่าย	วันที่ได้มา/ จำหน่าย
AEC	นาย ประพล มลิณฑจินดา	จำหน่าย	หุ้น	35.9046	10.9454	24.9591	11/09/2563
AEC	นาย ลุชัย ฤชขันธนันต์	ได้มา	หุ้น	0.0466	10.9454	10.9921	11/09/2563
ABM	นาย พนม ควรสถาวร	ได้มา	หุ้น	13.7549	1.6225	15.3774	10/09/2563

Source: [www.sec.or.th](http://www.sec.or.th)

#### กำหนดการประชุมคณะกรรมการนโยบายการเงิน (กนง.) ประจำปี 2563

ครั้งที่	วันประชุม กนง.	วันเผยแพร่รายงานนโยบายการเงิน
1/2563	พุธที่ 5 กุมภาพันธ์ 2563	
2/2563	พุธที่ 25 มีนาคม 2563	พุธที่ 8 เมษายน 2563
3/2563	พุธที่ 20 พฤษภาคม 2563	
4/2563	พุธที่ 24 มิถุนายน 2563	พุธที่ 8 กรกฎาคม 2563
5/2563	พุธที่ 5 สิงหาคม 2563	
6/2563	พุธที่ 23 กันยายน 2563	พุธที่ 7 ตุลาคม 2563
7/2563	พุธที่ 18 พฤศจิกายน 2563	
8/2563	พุธที่ 23 ธันวาคม 2563	พุธที่ 6 มกราคม 2564

## RHB Guide to Investment Ratings

- Buy:** Share price may exceed 10% over the next 12 months  
**Trading Buy:** Share price may exceed 15% over the next 3 months, however longer-term outlook remains uncertain  
**Neutral:** Share price may fall within the range of +/- 10% over the next 12 months  
**Take Profit:** Target price has been attained. Look to accumulate at lower levels  
**Sell:** Share price may fall by more than 10% over the next 12 months  
**Not Rated:** Stock is not within regular research coverage

## Investment Research Disclaimers

RHB has issued this report for information purposes only. This report is intended for circulation amongst RHB and its affiliates' clients generally or such persons as may be deemed eligible by RHB to receive this report and does not have regard to the specific investment objectives, financial situation and the particular needs of any specific person who may receive this report. This report is not intended, and should not under any circumstances be construed as, an offer or a solicitation of an offer to buy or sell the securities referred to herein or any related financial instruments.

This report may further consist of, whether in whole or in part, summaries, research, compilations, extracts or analysis that has been prepared by RHB's strategic, joint venture and/or business partners. No representation or warranty (express or implied) is given as to the accuracy or completeness of such information and accordingly investors should make their own informed decisions before relying on the same.

This report is not directed to, or intended for distribution to or use by, any person or entity who is a citizen or resident of or located in any locality, state, country or other jurisdiction where such distribution, publication, availability or use would be contrary to the applicable laws or regulations. By accepting this report, the recipient hereof (i) represents and warrants that it is lawfully able to receive this document under the laws and regulations of the jurisdiction in which it is located or other applicable laws and (ii) acknowledges and agrees to be bound by the limitations contained herein. Any failure to comply with these limitations may constitute a violation of applicable laws.

All the information contained herein is based upon publicly available information and has been obtained from sources that RHB believes to be reliable and correct at the time of issue of this report. However, such sources have not been independently verified by RHB and/or its affiliates and this report does not purport to contain all information that a prospective investor may require. The opinions expressed herein are RHB's present opinions only and are subject to change without prior notice. RHB is not under any obligation to update or keep current the information and opinions expressed herein or to provide the recipient with access to any additional information. Consequently, RHB does not guarantee, represent or warrant, expressly or impliedly, as to the adequacy, accuracy, reliability, fairness or completeness of the information and opinion contained in this report. Neither RHB (including its officers, directors, associates, connected parties, and/or employees) nor does any of its agents accept any liability for any direct, indirect or consequential losses, loss of profits and/or damages that may arise from the use or reliance of this research report and/or further communications given in relation to this report. Any such responsibility or liability is hereby expressly disclaimed.

Whilst every effort is made to ensure that statement of facts made in this report are accurate, all estimates, projections, forecasts, expressions of opinion and other subjective judgments contained in this report are based on assumptions considered to be reasonable and must not be construed as a representation that the matters referred to therein will occur. Different assumptions by RHB or any other source may yield substantially different results and recommendations contained on one type of research product may differ from recommendations contained in other types of research. The performance of currencies may affect the value of, or income from, the securities or any other financial instruments referenced in this report. Holders of depositary receipts backed by the securities discussed in this report assume currency risk. Past performance is not a guide to future performance. Income from investments may fluctuate. The price or value of the investments to which this report relates, either directly or indirectly, may fall or rise against the interest of investors.

This report does not purport to be comprehensive or to contain all the information that a prospective investor may need in order to make an investment decision. The recipient of this report is making its own independent assessment and decisions regarding any securities or financial instruments referenced herein. Any investment discussed or recommended in this report may be unsuitable for an investor depending on the investor's specific investment objectives and financial position. The material in this report is general information intended for recipients who understand the risks of investing in financial instruments. This report does not take into account whether an investment or course of action and any associated risks are suitable for the recipient. Any recommendations contained in this report must therefore not be relied upon as investment advice based on the recipient's personal circumstances. Investors should make their own independent evaluation of the information contained herein, consider their own investment objective, financial situation and particular needs and seek their own financial, business, legal, tax and other advice regarding the appropriateness of investing in any securities or the investment strategies discussed or recommended in this report.

This report may contain forward-looking statements which are often but not always identified by the use of words such as "believe", "estimate", "intend" and "expect" and statements that an event or result "may", "will" or "might" occur or be achieved and other similar expressions. Such forward-looking statements are based on assumptions made and information currently available to RHB and are subject to known and unknown risks, uncertainties

and other factors which may cause the actual results, performance or achievement to be materially different from any future results, performance or achievement, expressed or implied by such forward-looking statements. Caution should be taken with respect to such statements and recipients of this report should not place undue reliance on any such forward-looking statements. RHB expressly disclaims any obligation to update or revise any forward-looking statements, whether as a result of new information, future events or circumstances after the date of this publication or to reflect the occurrence of unanticipated event

The use of any website to access this report electronically is done at the recipient's own risk, and it is the recipient's sole responsibility to take precautions to ensure that it is free from viruses or other items of a destructive nature. This report may also provide the addresses of, or contain hyperlinks to, websites. RHB takes no responsibility for the content contained therein. Such addresses or hyperlinks (including addresses or hyperlinks to RHB own website material) are provided solely for the recipient's convenience. The information and the content of the linked site do not in any way form part of this report. Accessing such website or following such link through the report or RHB website shall be at the recipient's own risk.

This report may contain information obtained from third parties. Third party content providers do not guarantee the accuracy, completeness, timeliness or availability of any information and are not responsible for any errors or omissions (negligent or otherwise), regardless of the cause, or for the results obtained from the use of such content. Third party content providers give no express or implied warranties, including, but not limited to, any warranties of merchantability or fitness for a particular purpose or use. Third party content providers shall not be liable for any direct, indirect, incidental, exemplary, compensatory, punitive, special or consequential damages, costs, expenses, legal fees, or losses (including lost income or profits and opportunity costs) in connection with any use of their content.

The research analysts responsible for the production of this report hereby certifies that the views expressed herein accurately and exclusively reflect his or her personal views and opinions about any and all of the issuers or securities analysed in this report and were prepared independently and autonomously. The research analysts that authored this report are precluded by RHB in all circumstances from trading in the securities or other financial instruments referenced in the report, or from having an interest in the company(ies) that they cover.

The contents of this report is strictly confidential and may not be copied, reproduced, published, distributed, transmitted or passed, in whole or in part, to any other person without the prior express written consent of RHB and/or its affiliates. This report has been delivered to RHB and its affiliates' clients for information purposes only and upon the express understanding that such parties will use it only for the purposes set forth above. By electing to view or accepting a copy of this report, the recipients have agreed that they will not print, copy, videotape, record, hyperlink, download, or otherwise attempt to reproduce or re-transmit (in any form including hard copy or electronic distribution format) the contents of this report. RHB and/or its affiliates accepts no liability whatsoever for the actions of third parties in this respect.

The contents of this report are subject to copyright. Please refer to Restrictions on Distribution below for information regarding the distributors of this report. Recipients must not reproduce or disseminate any content or findings of this report without the express permission of RHB and the distributors.

The securities mentioned in this publication may not be eligible for sale in some states or countries or certain categories of investors. The recipient of this report should have regard to the laws of the recipient's place of domicile when contemplating transactions in the securities or other financial instruments referred to herein. The securities discussed in this report may not have been registered in such jurisdiction. Without prejudice to the foregoing, the recipient is to note that additional disclaimers, warnings or qualifications may apply based on geographical location of the person or entity receiving this report.

The term "RHB" shall denote, where appropriate, the relevant entity distributing or disseminating the report in the particular jurisdiction referenced below, or, in every other case, RHB Investment Bank Berhad and its affiliates, subsidiaries and related companies.

## **RESTRICTIONS ON DISTRIBUTION**

### **Malaysia**

This report is issued and distributed in Malaysia by RHB Investment Bank Bhd. The views and opinions in this report are our own as of the date hereof and is subject to change. If the Financial Services and Markets Act of the United Kingdom or the rules of the Financial Conduct Authority apply to a recipient, our obligations owed to such recipient therein are unaffected. RHB Investment Bank Bhd has no obligation to update its opinion or the information in this report.

### **Thailand**

This report is issued and distributed in the Kingdom of Thailand by RHB Securities (Thailand) PCL, a licensed securities company that is authorised by the Ministry of Finance, regulated by the Securities and Exchange Commission of Thailand and is a member of the Stock Exchange of Thailand. The Thai Institute of Directors Association has disclosed the Corporate Governance Report of Thai Listed Companies made pursuant to the policy of the Securities and Exchange Commission of Thailand. RHB Securities (Thailand) PCL does not endorse, confirm nor certify the result of the Corporate Governance Report of Thai Listed Companies.

### Indonesia

This report is issued and distributed in Indonesia by PT RHB Sekuritas Indonesia. This research does not constitute an offering document and it should not be construed as an offer of securities in Indonesia. Any securities offered or sold, directly or indirectly, in Indonesia or to any Indonesian citizen or corporation (wherever located) or to any Indonesian resident in a manner which constitutes a public offering under Indonesian laws and regulations must comply with the prevailing Indonesian laws and regulations.

### Singapore

This report is issued and distributed in Singapore by RHB Bank Berhad (Singapore branch) which is a holder of a full bank licence and an exempt capital markets services licence and financial adviser regulated by the Monetary Authority of Singapore. RHB Bank Berhad (Singapore branch) may distribute reports produced by its respective foreign entities, affiliates or other foreign research houses pursuant to an arrangement under Regulation 32C of the Financial Advisers Regulations. Where the report is distributed in Singapore to a person who is not an Accredited Investor, Expert Investor or an Institutional Investor, RHB Bank Berhad (Singapore branch) accepts legal responsibility for the contents of the report to such persons only to the extent required by law. Singapore recipients should contact RHB Bank Berhad (Singapore branch) in respect of any matter arising from or in connection with the report.

### United States

This report was prepared by RHB is meant for distribution solely and directly to "major" U.S. institutional investors as defined under, and pursuant to, the requirements of Rule 15a-6 under the U.S. Securities and Exchange Act of 1934, as amended (the "Exchange Act") via a registered U.S. broker-dealer as appointed by RHB from time to time. Accordingly, any access to this report via Bursa Marketplace or any other Electronic Services Provider is not intended for any party other than "major" US institutional investors (via a registered U.S broker-dealer), nor shall be deemed as solicitation by RHB in any manner. RHB is not registered as a broker-dealer in the United States and currently has not appointed a U.S. broker-dealer. Additionally, RHB does not offer brokerage services to U.S. persons. Any order for the purchase or sale of all securities discussed herein must be placed with and through a registered U.S. broker-dealer as appointed by RHB from time to time as required by the Exchange Act Rule 15a-6. For avoidance of doubt, RHB reiterates that it has not appointed any U.S. broker-dealer during the issuance of this report. This report is confidential and not intended for distribution to, or use by, persons other than the recipient and its employees, agents and advisors, as applicable. Additionally, where research is distributed via Electronic Service Provider, the analysts whose names appear in this report are not registered or qualified as research analysts in the United States and are not associated persons of any registered U.S. broker-dealer as appointed by RHB from time to time and therefore may not be subject to any applicable restrictions under Financial Industry Regulatory Authority ("FINRA") rules on communications with a subject company, public appearances and personal trading. Investing in any non-U.S. securities or related financial instruments discussed in this research report may present certain risks. The securities of non-U.S. issuers may not be registered with, or be subject to the regulations of, the U.S. Securities and Exchange Commission. Information on non-U.S. securities or related financial instruments may be limited. Foreign companies may not be subject to audit and reporting standards and regulatory requirements comparable to those in the United States. The financial instruments discussed in this report may not be suitable for all investors. Transactions in foreign markets may be subject to regulations that differ from or offer less protection than those in the United States.

Please refer to the following link ([RHB Research conflict disclosures – September 2020](#)) and the Disclosure of Conflict of Interest in each of the research reports provided in this email for more details.

<b>Kuala Lumpur</b>	<b>Singapore</b>
<b>RHB Investment Bank Bhd</b> Level 3A, Tower One, RHB Centre Jalan Tun Razak Kuala Lumpur Malaysia Tel : +(60) 3 9280 8888 Fax : +(60) 3 9200 2216	<b>RHB Bank Berhad (Singapore branch)</b> 90 Cecil Street #04-00 RHB Bank Building Singapore 069531
<b>Jakarta</b>	<b>Bangkok</b>
<b>PT RHB Sekuritas Indonesia</b> Revenue Tower, 11th Floor, District 8 - SCBD Jl. Jendral Sudirman Kav 52-53 Jakarta 12190 Indonesia Tel : +6221 509 39 888 Fax : +6221 509 39 777	<b>RHB Securities (Thailand) PCL</b> 10th Floor, Sathorn Square Office Tower 98, North Sathorn Road, Silom Bangrak, Bangkok 10500 Thailand Tel: +(66) 2 088 9999 Fax : +(66) 2 088 9799

สำนักงานใหญ่	สาขาสีลม	สาขาภคินทร์
ชั้น 8,10 อาคารสาทรสแควร์ ออฟฟิศ ทาวเวอร์ 98 ถนนสาทรเหนือ แขวงสีลม เขตบางรัก กรุงเทพมหานคร 10500 Tel: +66-(0)2-862-9999 Fax: +66-(0)2-108-0999	ชั้น 16 อาคารสีลมคอมเพล็กซ์ 191 ถนนสีลม แขวงสีลม เขตบางรัก กรุงเทพมหานคร 10500 Tel: +66-(0)2-200-2000 Fax: +66-(0)2-632-0191	ชั้น 1 อาคารภคินทร์ 9 ถนนรัชดาภิเษก แขวงดินแดง เขตดินแดง กรุงเทพมหานคร 10400 Tel: +66-(0)2-654-1999 Fax: +66-(0)2-654-1900
สาขาปิ่นเกล้า	สาขาวิภาวดีรังสิต	สาขาอัมรินทร์
ชั้น 19 อาคารศูนย์การค้าเซ็นทรัลพลาซ่า ปิ่นเกล้า 7/129 – 221 ถนนบรมราชชนนี แขวงอรุณอัมรินทร์ เขตบางกอกน้อย กรุงเทพมหานคร 10700 Tel: +66(0)-2-828-1555 Fax: +66-(0)2-828-1500	อาคารเกษมทรัพย์ ชั้น 1 89/1 ถนนวิภาวดีรังสิต แขวงจอมพล เขตจตุจักร กรุงเทพมหานคร 10900 Tel: +66 -(0)2-63- 9000 Fax: +66-(0)2-631-9099	ชั้น 15 อาคารอัมรินทร์ทาวเวอร์ 500 ถนนเพลินจิต แขวงลุมพินี เขตปทุมวัน จังหวัดกรุงเทพฯ 10330 Tel: +66-(0)2-652- 4899 Fax: +66 -(0)2-652-4899
สาขาเชียงใหม่	สาขาหาดใหญ่	
314/1 หมู่ที่ 5 ต.สันทรายน้อย อ.สันทราย จ. เชียงใหม่ 50210 Tel: +66-(0)52-00-4999 Fax: +66-(0)52-00-4998	127 – 129 ถนนศรีภูวนารถ ตำบลหาดใหญ่ อำเภอหาดใหญ่ จังหวัดสงขลา 90110 Tel: +66-74-891-999 Fax: +66-(0)74-89- 900	