

## Market Comment

Saravut Tachochavalit, Analyst  
TEL : +66 (2) 088-9754  
EMAIL : Saravut.ta@rhbgroup.com

## ติดตามการประชุมของธนาคารกลางยุโรป

## SET Index Data



Open	1,279.24
High	1,295.55
Low	1,276.38
Closed	1,293.40
Chg.	-0.40
Chg.%	-0.03
Value (mn)	47,500.61
P/E (x)	22.20
P/BV (x)	1.46
Yield (%)	3.90
Market Cap (mn)	14,019.44

Up 482  
Down 973  
Unchanged 462

## SET 50-100 – MAI – Futures Index

	Closed	Chg.	(%)
SET 50	831.54	-1.37	-0.16
SET 100	1,858.80	-2.37	-0.13
S50_Con	831.50	0.30	0.04
MAI Index	312.37	2.90	0.94

## Trading Breakdown : Daily

(Bt,m)	Buy	Sell	Net
Institution	4,982.79	5,056.09	-73.30
Proprietary	5,940.66	5,855.76	84.90
Foreign	17,082.02	17,894.71	-812.69
Local	19,495.13	18,694.05	801.08

## Trading Breakdown : Month to Date

(Bt,m)	Buy	Sell	Net
Institution	21,926.35	23,838.08	-1,911.73
Proprietary	28,104.13	27,887.01	217.11
Foreign	85,003.08	90,719.04	-5,715.96
Local	100,490.65	93,080.07	7,410.57

## World Markets Index

	Closed	Chg.	(%)
Dow Jones	27,940.47	439.58	1.60
NASDAQ	11,141.56	293.87	2.71
FTSE 100	6,012.84	82.54	1.39
Nikkei	23,032.54	-241.59	-1.04
Hang Seng	24,468.93	-155.41	-0.63

## Foreign Exchange Rates

	Closed	Chg.	(%)
US Dollar	31.27	-0.01	0.04
Baht (Onshore)	106.22	0.04	-0.04
Yen	1.18	0.00	0.02

## Commodities

	Closed	Chg.	(%)
Oil : Brent	40.02	0.90	2.30
Oil : Dubai	39.24	-1.41	-3.47
Oil : Nymex	38.05	1.29	3.51
Gold	1,948.33	1.49	0.08
Zinc	2,386.50	-39.00	-1.61
BDIY Index	1,328.00	-21.00	-1.56

Source: Bloomberg

ตลาดหุ้นสหรัฐฯปิดบวก จากแรงหนุนซื้อหุ้นกลุ่มเทคโนโลยีที่ร่วงลงอย่างหนักในช่วงหลายวันที่ผ่านมา หนุนให้ดัชนี Nasdaq ดัดตัวขึ้นในวันเดียวที่แข็งแกร่งที่สุดในรอบ 5 เดือน ทำให้ DOW JONES, NASDAQ, S&P500 ปิด 1.60%, 2.71%, 2.01%

ตลาดหุ้นยุโรปปิดบวก ก่อนทราบผลประชุมธนาคารกลางยุโรปในช่วงเย็นวันนี้ติดตามความคืบหน้าในการเจรจาล่าสุด เพื่อทำข้อตกลงการค้าเสรีระหว่างอังกฤษและสหภาพยุโรป (EU) รวมทั้งข่าวแอสตราเซนเนก้าอาจจะกลับมาทดลองวัคซีนต้านไวรัสโควิด-19 อีกครั้งในสัปดาห์หน้า ทำให้ DAX, FTSE, CAC40, FTMIB ปิด 2.07%, 1.39%, 1.40%, 2.02%

สัญญาน้ำมันดิบ WTI ส่งมอบเดือนต.ค. เพิ่มขึ้น 1.29 ดอลลาร์ ปิดที่ 38.05 ดอลลาร์/บาร์เรล ส่วนสัญญาน้ำมันดิบเบรนท์ส่งมอบเดือนพ.ย. เพิ่มขึ้น 1.01 ดอลลาร์ ปิดที่ 40.79 ดอลลาร์/บาร์เรล แรงซื้อเก็งกำไรก่อนทราบรายงานสต็อกน้ำมันดิบประจำสัปดาห์ของสหรัฐฯ

ตลาดหุ้นไทยวานนี้ ปรับตัวลงเล็กน้อยในทิศทางเดียวกันกับตลาดหุ้นในภูมิภาค แต่ระหว่างวันสามารถฟื้นตัวขึ้นจากแนวรับทางเทคนิค โดยมีแรงซื้อเก็งกำไรในหุ้นรายตัวทั้งกลางและเล็ก ในขณะที่ตลาดหุ้นในภูมิภาคยังคงได้รับแรงกดดันจากความกังวลในข้อพิพาทระหว่างสหรัฐฯ และจีน หลังทรัมป์ประกาศจะลดระดับความสัมพันธ์ทางเศรษฐกิจระหว่างสหรัฐฯ และจีนทางด้านบริษัทข้ามชาติสหรัฐฯ ที่ตั้งโรงงานในจีนส่วนใหญ่ยังไม่กังวลกับประเด็นดังกล่าว คาดว่าน่าจะรอดผลการเลือกตั้งประธานาธิบดีสหรัฐฯ ในเดือนพ.ย.ก่อน หากนายโจ ไบเดนได้รับการเลือกตั้ง เชื่อว่าน่าจะมีการรื้อฟื้นความสัมพันธ์กับจีน ส่วนประเด็นบริษัทแอสตราเซนเนก้า (AstraZeneca) ผู้ผลิตยารายใหญ่ของอังกฤษ ประกาศระงับการทดลองใช้วัคซีนต้านไวรัสโควิด-19 หลังมีผู้เข้าร่วมทดลองรายหนึ่งล้มป่วยโดยไม่สามารถอธิบายสาเหตุได้ เรามองว่า ยังไม่เป็นประเด็นที่ส่งผลต่อกลุ่มโรงแรม และสายการบินมากนัก เนื่องจากยังมีผู้ผลิตวัคซีนอีกหลายรายที่จะทำการทดสอบเฟส 3 ซึ่งน่าจะทดแทนกันได้ และข่าวล่าสุดจากไฟแนนเชียล ไทม์รายงานว่า แอสตราเซนเนก้าอาจกลับมาทดลองวัคซีนต้านไวรัสโควิด-19 อีกครั้งในสัปดาห์หน้า

ติดตามการประชุมร่วมระหว่างกระทรวงเกษตรและสหกรณ์ กับสมาคมผู้เลี้ยงหมูในการหารือแนวทางการรับมือการระบาดของไวรัสในหมู ที่เกิดขึ้นในภาคเหนือหลายจังหวัด หลังศูนย์วิจัยและพัฒนาสัตว์แพทยภาคเหนือตอนบน และปศุสัตว์จังหวัดลงพื้นที่ และพบหมูตายเป็นจำนวนมาก เบื้องต้นพบหมูติดเชื้อไวรัสพีอาร์อาร์เอส หรือเรียกว่า โรคเพิร์ช เป็นโรคระบาดหมูที่ไม่ติดต่อสู่คน เบื้องต้นกรมปศุสัตว์จังหวัดได้สั่งการไม่ให้นำหมูตายจากโรคดังกล่าวไปจำหน่าย เพื่อตัดตอนโรคระบาดเป็นวงกว้าง ทางด้าน CPF แจ้งว่าเป็นฟาร์มสุกรขนาดเล็กตามชายแดนที่ได้รับผลกระทบ ในขณะที่ฟาร์มมาตรฐานไม่มีผลกระทบ ในมุมมองของเราเชื่อมั่นในเชิงบวกต่อปัจจัยพื้นฐานของ CPF เนื่องจากโรคนี้ไม่ติดต่อสู่คน และการระบาดจะไม่ส่งผลกระทบต่ออย่างมีนัยสำคัญกับฐานการผลิตของบริษัท และหากมีการระบาดมีการกระจายตัวมากขึ้น เรามองว่าจะเป็นประโยชน์ต่อ CPF เรายังคงแนะนำซื้อ ราคาพื้นฐาน 38 บาท

แนวโน้มตลาดหุ้นไทยวันนี้คาดว่า ผันผวนต่อในวันนี้ ส่วนหนึ่งเป็นเพราะดัชนีฟื้นตัวในการซื้อขายเมื่อวานนี้แล้วบางส่วน ระยะสั้นติดตามในประเด็นการแก้ไขรัฐธรรมนูญ และติดตามการประชุม เชื่อว่าน่าจะกดดันการลงทุนบางส่วน

## กลยุทธ์การลงทุน

Trading : ไม่ต่ำกว่าแนวรับแถว 1,250 จุด แนะนำ เก็งกำไรได้

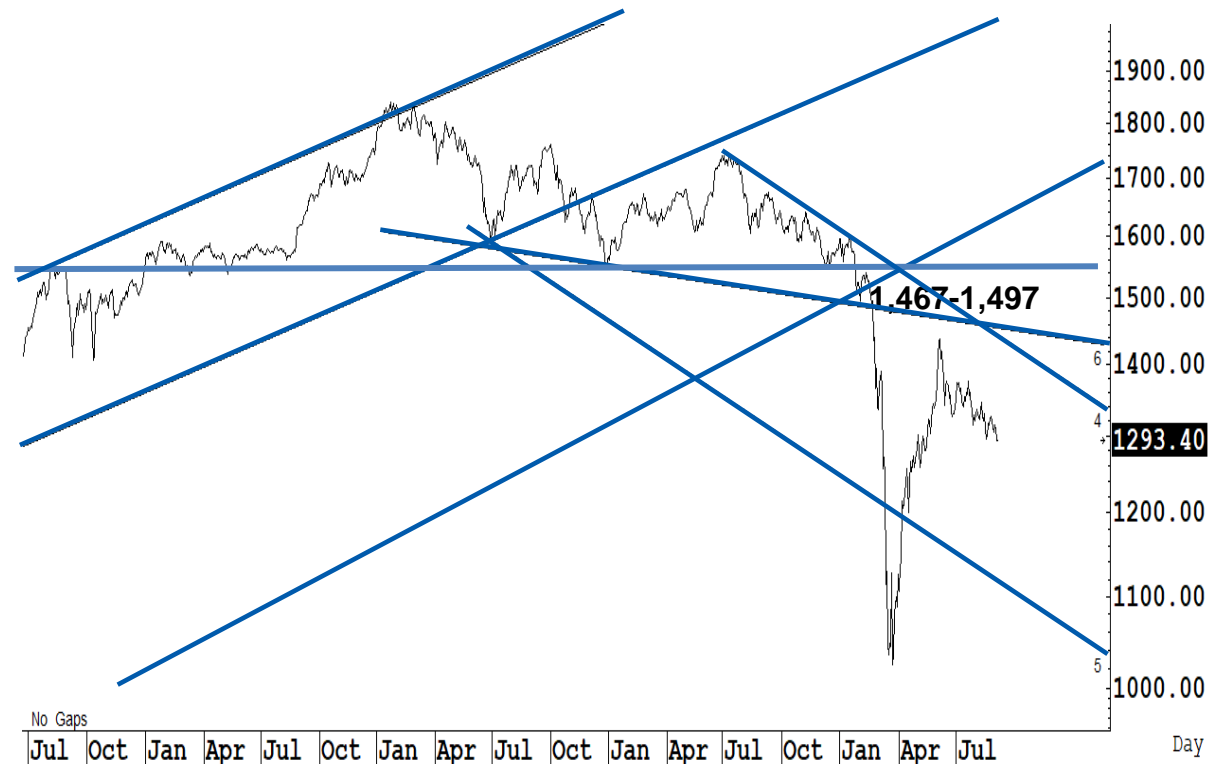
Technical Analyzer

Saravut Tachochavalit, Analyst  
 TEL : +66 (2) 088 9999 Ext. 9754  
 EMAIL : Saravut.ta@rhbgroup.com

SET Index

ดูแกว่ง

Figure 1 : SET Index daily chart



Source: RHB, Aspen

SET Index ปิดที่ 1,293.40 จุด -0.40 จุด มูลค่าการซื้อขาย 47,115 ล้านบาท เพิ่มขึ้นเมื่อเทียบกับปริมาณการซื้อขายวันก่อนหน้า โดยนักลงทุนต่างประเทศขายสุทธิ 126 ล้านบาท

ระยะกลาง : SET Index อยู่ในช่วงขาลง เดือนนี้ควรปิดเหนือระดับ 1,408 จุดเป็นอย่างน้อย จึงจะมีลุ้นฟื้นตัวในระยะกลาง สำหรับทิศทางในไตรมาส 4/2563 คาดว่ากรอบของ SET จะอยู่ระหว่าง 1,250-1,450 จุด แนะนำ ซื้อเมื่ออ่อนตัว เพื่อหวังผลขายทำกำไรเมื่อดัชนีฟื้นตัว กรอบในสัปดาห์นี้คาดว่าแกว่งในกรอบระหว่าง 1,250-1,330 จุด แนะนำ ขึ้นขาย ลงซื้อ

ระยะสั้น : SET Index ปรับตัวลงไปใกล้เคียงกับแนวรับแถว ๆ 1,275 จุด ก่อนที่จะฟื้นตัวในระหว่างวันขึ้นมาปิดลบเล็กน้อยเมื่อปิดตลาด สั้น ๆ ตีกลับไม่ข้ามแถว ๆ 1,302 จุด แนะนำ ขาย รอซื้อกลับเมื่ออ่อนตัวลง รอบนี้ถ้ายืนแถว ๆ 1,275 จุดไม่ได้ รอซื้อแถว ๆ 1,250 จุดได้ต่อไป

Saravut Tachochavalit, Analyst  
 TEL : +66 (2) 088 9999 Ext. 9754  
 EMAIL : [Saravut.ta@rhbgroup.com](mailto:Saravut.ta@rhbgroup.com)

# Trading Stocks



Source: RHB, Bloomberg

ระยะสั้นแกว่งในกรอบ **sideway** หรือในกรอบระหว่าง 31-34 บาท แนะนำ ลงซื้อ ขึ้นขายในกรอบดังกล่าว ส่วนจุดตัดขาดทุนจะอยู่ที่ 30.50 บาท



Source: RHB, Bloomberg

ระยะสั้นแกว่งในกรอบ **sideway** หรือในกรอบระหว่าง 61.50-66 บาท แนะนำ ลงซื้อ ขึ้นขายในกรอบดังกล่าว ส่วนจุดตัดขาดทุนจะอยู่ที่ 61 บาท

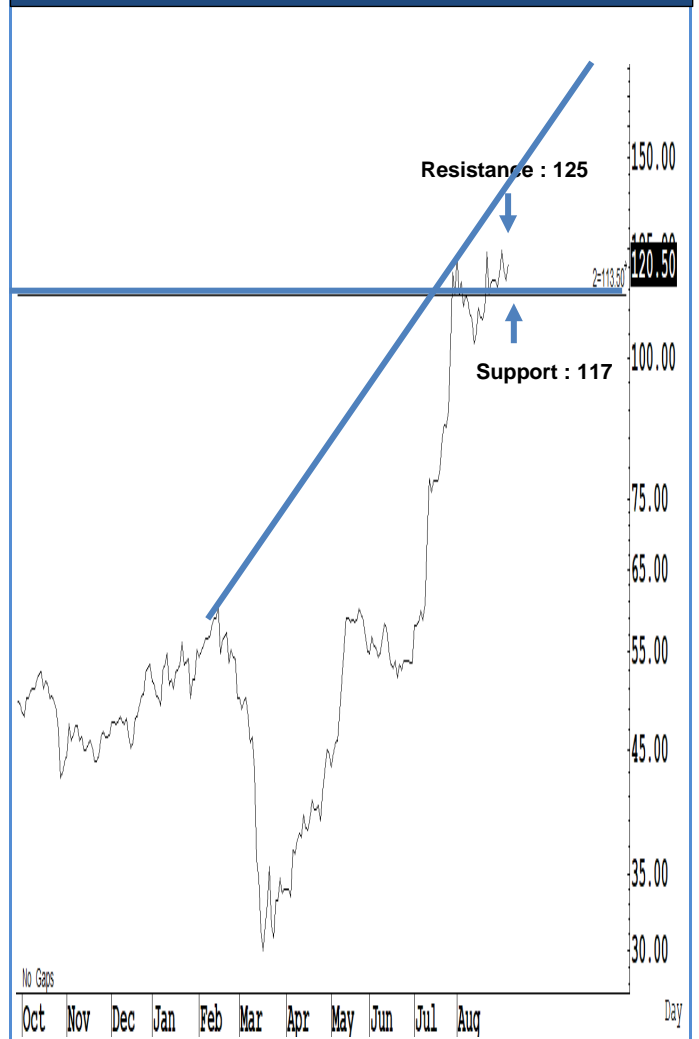
KCE



Source: RHB, Bloomberg

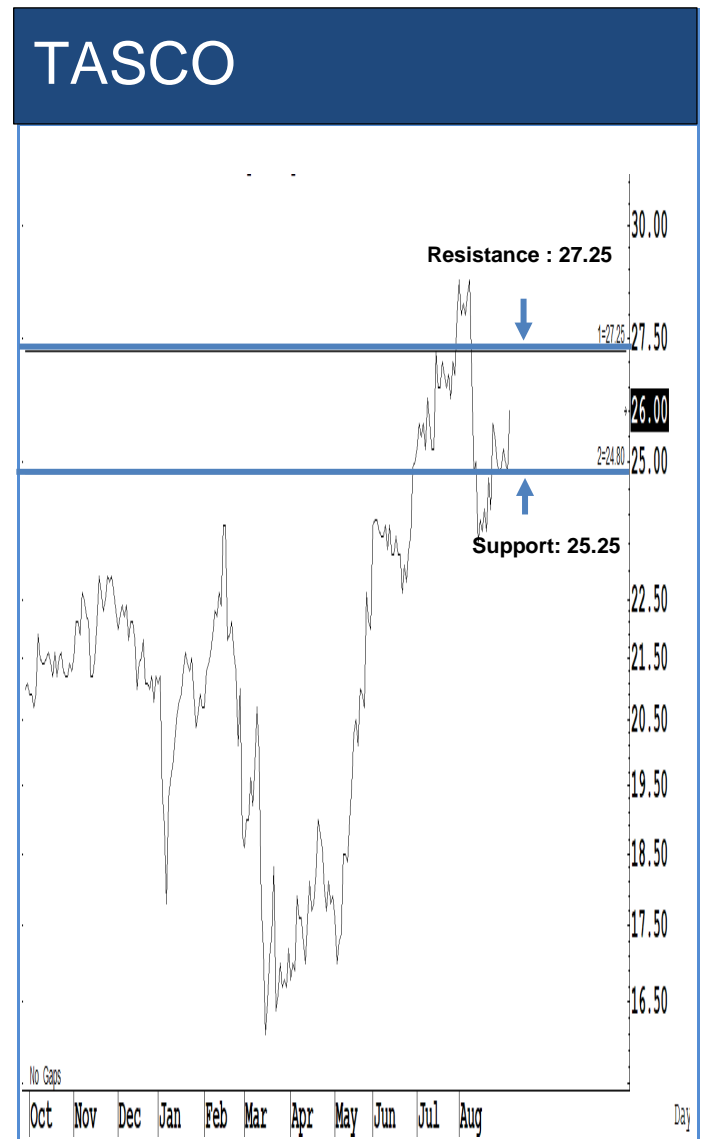
ระยะสั้นแกว่งในกรอบ **sideway** หรือในกรอบระหว่าง 28-31 บาท แนะนำ ลงซื้อ ขึ้นขายในกรอบดังกล่าว ส่วนจุดตัดขาดทุนจะอยู่ที่ 27.50 บาท

DELTA



Source: RHB, Bloomberg

ระยะสั้นแกว่งในกรอบ **sideway** หรือในกรอบระหว่าง 117-125 บาท แนะนำ ลงซื้อ ขึ้นขายในกรอบดังกล่าว ส่วนจุดตัดขาดทุนจะอยู่ที่ 116 บาท



Source: RHB, Bloomberg

Source: RHB, Bloomberg

ระยะสั้นแกว่งในกรอบ **sideway** หรือในกรอบระหว่าง 9.90-10.70 บาท แนะนำ ลง  
ซื้อ ขึ้นขายในกรอบดังกล่าว ส่วนจุดตัดขาดทุนจะอยู่ที่ 9.85 บาท

ระยะสั้นแกว่งในกรอบ **sideway** หรือในกรอบระหว่าง 25.25-27.25 บาทแนะนำ ลง  
ซื้อ ขึ้นขายในกรอบดังกล่าว ส่วนจุดตัดขาดทุนจะอยู่ที่ 25 บาท

## Key Stock News (ที่มา : ข่าวหุ้น)

**จังหวัดเก็บหุ้นกลาง-เล็ก 'JMT-RBF-COM7' ที่เด็ด คาดกำไร 'บจ.' ปีนี้บวก 33% ปี 64 พลิกโต 34%**

โบรคฯ แนะนำเก็บหุ้นแกร่งฝ่าโควิด เน้นขนาดกลางและเล็ก เล็งศรีตรังโกลฟส์ (ประเทศไทย) ได้ประโยชน์ยอดขายพุ่ง หลังทดลองวัดชิ้นล้มเหลว เป้าราคา 116 บาท JMT ผลประกอบการดี เป้าราคา 35 บาท ขณะที่ RBF กำไรเติบโตต่อเนื่อง เป้า 11 บาท รวมทั้ง COM7 ยอดขายไอทีเพิ่มขึ้น เป้า 45 บาท มองกำไรบจ.ปี 64 604,121 ล้านบาท ลดลง 33% ส่วนปีหน้าฟื้นกำไร 809,581 ล้านบาท เพิ่มขึ้น 34%

**CPF แกร่งยันโตตามเป้า ชี้ราคาหมูแนวโน้มสูงขึ้น**

"ซีพีเอฟ" ยืนยันกังวลระดับราคาจากถั่วสหรัฐฯ ชยับขึ้น 7% รมมีสต็อกถึงต้นปี 64 ส่วนราคาหมูจีน-เวียดนามแนวโน้มขยับสูงขึ้น การันตีพื้นฐานแข็งแกร่งเติบโตตามเป้าหมาย โบรคฯ เชียร์ "ซีอีจิงกำไร" CPF ราคาเป้าหมาย 36 บาท

**ไฟฟ้าชุมชนคลอแดน 200 MW ควบคุมเครือเอกชนบจ.ชิงเค้ก**

ก.พลังงาน ยื่นเดินหน้าประมูลโรงไฟฟ้าชุมชน 100-200 เมกะวัตต์ ภายในปีนี้ คาดปรับปรุงหลักเกณฑ์ใหม่เคาะสิ้นก.ย.นี้ ฟาก "เอกชน" รอความชัดเจน ชี้ยังคลุมเครือเกณฑ์ใหม่ให้บจ.ในตลาดหลักทรัพย์ฯ เข้าร่วมประมูลได้หรือไม่

**BAM จ่อขาย NPA 800ล. ครึ่งปีหลังตั้งสำรองลด**

บมจ.บริหารสินทรัพย์ กรุงเทพพาณิชย์ หรือ BAM เตรียมขาย NPA รายใหญ่กว่า 800 ล้านบาทภายในปีนี้ ส่วนแผนรับรายได้ Tax credit ที่มียอด 5 พันล้านบาท มั่นใจรับรู้เป็นรายได้ 2-2.5 พันล้านบาท ภายในปีนี้ การตั้งสำรองจะลดลง ส่งผลครึ่งปีหลังดีกว่าครึ่งปีแรกแน่นอน และทำให้สามารถจ่ายเงินปันผลได้สูงกว่าปีก่อนหน้า

**'ทรงวุฒิ'ขายบิ๊กล็อตหุ้น IP เปิดทาง'ธีรพงศ์'ซื้อโอ TU เข้าถือ 5%**

"ทรงวุฒิ" ซื้อโอ IP แฉขายบิ๊กล็อต 10.30 ล้านบาท หรือคิดเป็น 5% ให้ "ธีรพงศ์ จินศิริ" ซื้อโอ TU หวังผนึกความร่วมมือต่อยอดธุรกิจ ดอกย้ำความเป็นผู้นำด้านนวัตกรรมเพื่อสุขภาพและความงามของคนและสัตว์เลี้ยง ยกย่องการเติบโตสู่บริษัทชั้นนำระดับโลก พร้อมยืนยันไม่กระทบต่อโครงสร้างการบริหารงาน

**FORTH จ่อประมูลงานหมื่นล้าน ผนึก AOT รุกธุรกิจโรงซ่อมเครื่องบินปี 65**

"FORTH" จ่อประมูลงานใหม่ 10,086 ล้านบาท คาดได้งาน 30% ดันแบ็กล็อก 2,985 ล้านบาท ททยอยบิ๊กรายได้ปี 63-64 คาดรายได้ปีนี้ใกล้เคียงปีก่อน พร้อมผนึก AOT รุกธุรกิจใหม่โรงซ่อมเครื่องบิน คาดเริ่มได้ไตรมาส 2-3/65

**ชาญศิลป์มั่นใจ THAI ได้ทำแผนฯ เจ้าหนี้รายใหญ่ 60% หนุนลั่นคำสั่งศาล 14 ก.ย.นี้**

"ชาญศิลป์" มั่นใจ THAI ได้เป็นผู้ทำแผนฟื้นฟู ย้ำคุยเจ้าหนี้รายใหญ่ 50-60% พร้อมสนับสนุน ลั่นศาลฯมีคำสั่ง 14 ก.ย.นี้ ล่าสุดเร่งมีรายได้จากครัวการบิน วางเป้า 5 ปีเพิ่มสัดส่วนงานภาคพื้นอีก 50% เป็น 2-3 พันล้านบาทต่อปี ulyขยายสาขา Puff & Pie ทุกจังหวัดทั่วประเทศ จ่อเปิดภัตตาคารการบินไทยอีก 5 แห่ง

**กสทช.รอศาลฯสั่ง ก่อนออกประกาศ เรียงช่องทีวีใหม่**

บอร์ด "กสทช." รอคำสั่งศาลปกครองสูงสุด เพื่อนำมาพิจารณาประกอบในขั้นตอนสุดท้าย ก่อนออกประกาศเรียงช่องทีวีใหม่

**ก.พลังงานตั้งศูนย์ NEIC เก็บข้อมูลด้านพลังงาน จ้างนศ.จบใหม่ลงพื้นที่**

"ก.พลังงาน" ตั้งศูนย์สารสนเทศพลังงานแห่งชาติ NEIC เตรียมจ้างงานนักศึกษาจบใหม่ 760 คน เข้ามาร่วมทำงานด้านการจัดเก็บข้อมูลด้านพลังงาน คาดใช้งบไม่ต่ำกว่า 7.6 ล้านบาท

**BM มั่นใจรายได้ปีนี้โต 10-20% คาดผลงานครึ่งปีหลังดีกว่าครึ่งปีแรก**

"BM" เผยผลงานครึ่งปีหลังดีกว่าครึ่งปีแรก หนุนรายได้ทั้งปี 63 เติบโต 10-20% จากปีก่อน หลังกลุ่มลูกค้ากลุ่มรับเหมา-B2B ขยายตัวสูง แฉจ่อมีลูกค้ารายการพิเศษสำรองหนี้ของลูกค้าการค้า 7.5 ล้านบาทเข้ามาในครึ่งปีหลัง

**ก.ล.ด.นับหนึ่งไฟลิ่ง'SK'แล้ว จ่อขายไอพีโอ 115.35 ล้านบาท**

"ก.ล.ด." นับหนึ่งไฟลิ่ง "ศิริกร"(SK) แล้ว เสนอขายหุ้นไอพีโอ 115.35 ล้านบาท เล็งเข้าเทรดใน mai เร็วๆ นี้ เพื่อระดมทุนเสริมความแข็งแกร่ง ลงทุนเครื่องจักร ulyงานรับเหมาก่อสร้างสายส่งไฟฟ้า และงานโยธา ต่อยอดธุรกิจในอนาคต

**แรงขายหุ้นเทคโนโลยีสหรัฐกระเทือนทั่วโลก การหยุดทดลองวัดชิ้น-ราคาน้ำมันดึงช่วยซ้ำเติมหุ้น**

แรงขายหุ้นเทคโนโลยีในสหรัฐสามวันติดต่อกัน ราคาน้ำมันที่ปรับตัวลงต่ำสุดนับตั้งแต่เดือนมิถุนายน และการหยุดทดลองวัดชิ้นไวรัสโคโรนาของบริษัท แอสตราเซนeca ส่งผลกระทบต่อตลาดหุ้นทั่วโลกเมื่อวานนี้

**'สันติ'สิ้นพร้อมขงกรม. ขยายสัมปทาน'สายสีเขียว'ให้ BTS**

"สันติ" สิ้นพร้อมเสนอกรม. ขยายสัมปทานรถไฟฟ้าสายสีเขียวทันที ให้บีทีเอสเป็นผู้บริหารงานแต่เพียงผู้เดียวเพื่อความเป็นเอกเทศในการบริหาร หลังผ่านคณะกรรมการกฤษฎีกาในการตรวจทานความถูกต้องแล้ว

**ดัชนีเชื่อมั่นเดือนส.ค.ฟื้น จีดีพีปีนี้อาจหดตัว7.5%**

ดัชนีความเชื่อมั่นของผู้บริโภคสิงหาคมเพิ่มต่อเนื่องเป็นเดือนที่ 4 หลังรัฐคลายล็อกดาวน์ ประเมินว่าเศรษฐกิจไทยปีนี้มีโอกาสลดลง 7.5% จากเดิม 8-10% พร้อมหนุนการจ้างงาน และมาตรการแจกเงิน 3 พันบาท ดันจีดีพีไตรมาส 4 โตเพิ่มขึ้น 1-1.5%

**KTAM ขายกองบอนด์อายุ 1 ปี เพิ่มโอกาสรับผลตอบแทนที่มั่นคงจากตปท.**

บลจ. กรุงเทพ (KTAM) เปิดขายกองทุนตราสารหนี้อายุ 1 ปี เอาใจนักลงทุนที่ต้องการโอกาสรับผลตอบแทนที่มั่นคงจากการนำเงินที่ใช้จ่ายกระแสเงินสดไปลงทุนในหน่วยลงทุนของกองทุนรวมต่างประเทศ เสนอขายระหว่างวันที่ ถึง 15 ก.ย. 63 เงินลงทุนขั้นต่ำ 1,000 บาท

**ธปท.แจ้งช่วยกลุ่มลูกหนี้ ยอดเปิดเสรี 7.2 ล้านล.**

ธปท. เผย ณ สิ้นเดือนก.ค. มีลูกหนี้เข้ารับการช่วยเหลือทางการเงินทั้งสิ้น 7.2 ล้านล้านบาท คิดเป็น 12.5 ล้านบัญชี ครอบคลุมทั้งมาตรการพักชำระหนี้ ขยายระยะเวลาชำระหนี้ ลดดอกเบี้ย และปรับโครงสร้างหนี้ มั่นใจหลังสิ้นสุดมาตรการลูกหนี้ส่วนใหญ่ไม่ขอความช่วยเหลือเพิ่มเติม

**ก.ล.ด.-ดลท.เล็งทบทวนค่าพี ชื้อขายหุ้น-TFEX ช่วยลดต้นทุนโบรกเกอร์**

ก.ล.ด.-ดลท.เตรียมหารือเพื่อพิจารณากรณีค่าธรรมเนียมการซื้อขายหุ้นหวังลดอุปสรรคของผู้ประกอบธุรกิจหลักทรัพย์และสัญญาซื้อขายล่วงหน้า ฟากสมาคมโบรกฯ วนดลท.ปรับลดค่าธรรมเนียมหลังแข่งขันค่าคอมฯ เตือนทำรายได้ลดลง

**ข้อมูลธุรกรรมขายชอร์ต (Short Sales)**

	<b>Symbol</b> (9 Sep'20)	<b>Volume</b> <b>(Shares)</b>	<b>Value (Baht)</b>	<b>% Short Sale Volume</b> <b>Comparing with Main</b> <b>Board</b>	<b>% Short Sale Value</b> <b>Comparing with Main</b> <b>Board</b>
1	PTT	4,023,800	138,895,000.00	7.62	7.59
2	KBANK-R	700,000	57,312,500.00	4.96	4.97
3	PTTEP-R	522,600	43,096,825.00	3.04	3.05
4	MINT-R	1,784,500	39,668,470.00	3.39	3.39
5	BBL	335,100	35,309,950.00	3.72	3.7
6	CPALL	517,600	32,333,625.00	2.34	2.34
7	AOT	455,400	26,275,350.00	2.12	2.12
8	PTTGC-R	600,000	26,175,000.00	2.58	2.59
9	KBANK	259,900	21,151,300.00	1.84	1.83
10	TASCO	674,400	17,434,025.00	2.7	2.71
11	GPSC	246,900	15,343,775.00	5.61	5.59
12	KCE	531,700	15,289,625.00	6.03	6.03
13	MTC	273,500	13,587,100.00	2.42	2.4
14	GLOBAL	669,200	13,238,740.00	10.54	10.59
15	SUPER	16,384,200	12,555,481.00	4.66	4.68
16	WHA	4,189,600	12,424,446.00	5.21	5.18
17	CPF-R	400,000	11,900,000.00	0.93	0.93
18	HMPRO	800,000	11,800,000.00	5.72	5.74
19	GULF	355,900	11,262,300.00	2.47	2.48
20	HANA	262,900	10,935,900.00	2.44	2.44
21	BJC-R	289,400	10,720,175.00	7.7	7.69
22	PRM-R	1,157,100	10,561,485.00	1.74	1.73
23	CK	367,800	6,924,840.00	5.29	5.27
24	PTTGC	159,200	6,899,675.00	0.68	0.68
25	MINT	304,500	6,753,580.00	0.58	0.58
26	PRM	653,300	6,003,635.00	0.98	0.98
27	BGRIM	134,400	5,908,900.00	1.56	1.56
28	PLANB	1,010,000	5,762,475.00	4.09	4.12
29	SCB	77,800	5,533,250.00	0.87	0.87
30	TMB	5,888,600	5,358,626.00	2.42	2.42
31	STA	200,000	5,300,000.00	0.88	0.89
32	DELTA	40,000	4,740,000.00	1.98	1.98
33	PTG	253,800	4,696,160.00	1.39	1.39
34	AMATA-R	348,200	4,526,600.00	6.6	6.6
35	ESSO	664,800	4,217,175.00	3.59	3.61
36	THANI	1,016,500	3,986,480.00	1.22	1.19
37	CK-R	208,400	3,956,200.00	3	3.01
38	TOP	100,000	3,775,000.00	0.86	0.85
39	LH	500,000	3,625,000.00	2.16	2.17
40	BCH	231,100	3,433,390.00	3.86	3.83
41	ICHI	280,000	3,250,000.00	0.49	0.49
42	TISCO	50,000	3,250,000.00	1.44	1.44
43	BH	29,400	3,179,900.00	1.65	1.65
44	MAJOR	189,200	3,088,870.00	1.84	1.84
45	STEC	240,000	2,915,000.00	3.28	3.27
46	BANPU-R	512,800	2,889,350.00	1.83	1.82

Source: SETSMART

## ข้อมูลแบบรายงานการเปลี่ยนแปลงการถือหลักทรัพย์และสัญญาซื้อขายล่วงหน้าของผู้บริหาร (แบบ 59)

ชื่อบริษัท	ชื่อผู้บริหาร	ประเภทหลักทรัพย์	วันที่ได้มา/ จำหน่าย	จำนวน	ราคา	วิธีการได้มา/ จำหน่าย
COMAN	นาย อุทัย วงเวียน	หุ้นสามัญ	02/09/2563	60,000	2.7	ขาย
JKN	นาย ธนิต รุจันันท์ธนา	หุ้นสามัญ	09/09/2563	13,500	7.3	ขาย
JWD	นาย ธีรภูมิ เปาวรัตน์	หุ้นสามัญ	03/09/2563	30,000	7.9	ขาย
JWD	นาย ธีรภูมิ เปาวรัตน์	หุ้นสามัญ	03/09/2563	20,000	7.8	ขาย
SYNTEC	นาย จิรโมท พหุสูตร	หุ้นสามัญ	09/09/2563	2,054,200	1.44	ซื้อ
CPN	นาย สุทธิภัก จิราธิวัฒน์	หุ้นสามัญ	09/09/2563	100,000	45.25	ซื้อ
HREIT	นาย ไกรลักษณ์ อัครฉัตรโรจน์	หน่วยทรัสต์	08/09/2563	20,000	8	ซื้อ
TSTE	นาย พิภพ เหมะทักษิณ	หุ้นสามัญ	08/09/2563	800	6.8	ซื้อ
TFMAMA	นางสาว พจณี เพเนียงเวทย์	หุ้นสามัญ	09/09/2563	10,000	196.25	ซื้อ
TOP	นาย พงษ์พันธุ์ อมรวีวัฒน์	หุ้นสามัญ	08/09/2563	10,400	38	ซื้อ
BM	นาย ธีรวัต อมรชาติ	หุ้นสามัญ	08/09/2563	8,000	2.17	ซื้อ
BANPU	นาย บรรเทียง วงศ์กุลกิจ	หุ้นสามัญ	08/09/2563	1,669,228	5.65	ซื้อ
BANPU	นาย วีระเจตน์ วงศ์กุลกิจ	หุ้นสามัญ	08/09/2563	1,932,673	5.65	ซื้อ
PLANET	นาย วิชัย เล่าห์มาศวนิช	หุ้นสามัญ	09/09/2563	20,000	1.28	ขาย
FTE	นาย บุญเลิศ สันติวรนาถ	หุ้นสามัญ	08/09/2563	10,000	1.53	ขาย
MBAX	นาย พิสุทธิ เลิศวิไล	หุ้นสามัญ	08/09/2563	58,700	6.4	ขาย
MBAX	นาย พิสุทธิ เลิศวิไล	หุ้นสามัญ	08/09/2563	300,000	6.39	ขาย
MINT	นาย โกศิน ฉันทิกุล	หุ้นสามัญ	08/09/2563	100,000	22.6	ขาย
RPH	นาย ศรัณย์ สุภัคศรัณย์	หุ้นสามัญ	02/09/2563	110,000	5.2	ขาย
RPH	นาย ศรัณย์ สุภัคศรัณย์	หุ้นสามัญ	03/09/2563	100,000	5.2	ขาย

Source: [www.sec.or.th](http://www.sec.or.th)



### แบบรายงานการได้มาหรือจำหน่ายหลักทรัพย์ของกิจการ (แบบ 246-2) (Corporate Share Trade)

หลักทรัพย์	ชื่อผู้ได้มา/จำหน่าย	วิธีการ	ประเภท หลักทรัพย์	% ก่อน ได้มา/ จำหน่าย	% ได้มา/ จำหน่าย	% หลัง ได้มา/ จำหน่าย	วันที่ได้มา/ จำหน่าย
ABM	นาย พนม ครอบสถาพร	ได้มา	หุ้น	8	4.1324	12.1324	08/09/2563
GLOCON	นาย ศุภจักร ไตรรัตน์ภาส	ได้มา	หุ้น	3.9535	1.3122	5.2657	08/09/2563
IP	นาย ธีรพงศ์ จันศิริ	ได้มา	หุ้น	4.8543	0.1456	5	08/09/2563

Source: [www.sec.or.th](http://www.sec.or.th)

#### กำหนดการประชุมคณะกรรมการนโยบายการเงิน (กนง.) ประจำปี 2563

ครั้งที่	วันประชุม กนง.	วันเผยแพร่รายงานนโยบายการเงิน
1/2563	พุธที่ 5 กุมภาพันธ์ 2563	
2/2563	พุธที่ 25 มีนาคม 2563	พุธที่ 8 เมษายน 2563
3/2563	พุธที่ 20 พฤษภาคม 2563	
4/2563	พุธที่ 24 มิถุนายน 2563	พุธที่ 8 กรกฎาคม 2563
5/2563	พุธที่ 5 สิงหาคม 2563	
6/2563	พุธที่ 23 กันยายน 2563	พุธที่ 7 ตุลาคม 2563
7/2563	พุธที่ 18 พฤศจิกายน 2563	
8/2563	พุธที่ 23 ธันวาคม 2563	พุธที่ 6 มกราคม 2564

## RHB Guide to Investment Ratings

- Buy:** Share price may exceed 10% over the next 12 months  
**Trading Buy:** Share price may exceed 15% over the next 3 months, however longer-term outlook remains uncertain  
**Neutral:** Share price may fall within the range of +/- 10% over the next 12 months  
**Take Profit:** Target price has been attained. Look to accumulate at lower levels  
**Sell:** Share price may fall by more than 10% over the next 12 months  
**Not Rated:** Stock is not within regular research coverage

## Investment Research Disclaimers

RHB has issued this report for information purposes only. This report is intended for circulation amongst RHB and its affiliates' clients generally or such persons as may be deemed eligible by RHB to receive this report and does not have regard to the specific investment objectives, financial situation and the particular needs of any specific person who may receive this report. This report is not intended, and should not under any circumstances be construed as, an offer or a solicitation of an offer to buy or sell the securities referred to herein or any related financial instruments.

This report may further consist of, whether in whole or in part, summaries, research, compilations, extracts or analysis that has been prepared by RHB's strategic, joint venture and/or business partners. No representation or warranty (express or implied) is given as to the accuracy or completeness of such information and accordingly investors should make their own informed decisions before relying on the same.

This report is not directed to, or intended for distribution to or use by, any person or entity who is a citizen or resident of or located in any locality, state, country or other jurisdiction where such distribution, publication, availability or use would be contrary to the applicable laws or regulations. By accepting this report, the recipient hereof (i) represents and warrants that it is lawfully able to receive this document under the laws and regulations of the jurisdiction in which it is located or other applicable laws and (ii) acknowledges and agrees to be bound by the limitations contained herein. Any failure to comply with these limitations may constitute a violation of applicable laws.

All the information contained herein is based upon publicly available information and has been obtained from sources that RHB believes to be reliable and correct at the time of issue of this report. However, such sources have not been independently verified by RHB and/or its affiliates and this report does not purport to contain all information that a prospective investor may require. The opinions expressed herein are RHB's present opinions only and are subject to change without prior notice. RHB is not under any obligation to update or keep current the information and opinions expressed herein or to provide the recipient with access to any additional information. Consequently, RHB does not guarantee, represent or warrant, expressly or impliedly, as to the adequacy, accuracy, reliability, fairness or completeness of the information and opinion contained in this report. Neither RHB (including its officers, directors, associates, connected parties, and/or employees) nor does any of its agents accept any liability for any direct, indirect or consequential losses, loss of profits and/or damages that may arise from the use or reliance of this research report and/or further communications given in relation to this report. Any such responsibility or liability is hereby expressly disclaimed.

Whilst every effort is made to ensure that statement of facts made in this report are accurate, all estimates, projections, forecasts, expressions of opinion and other subjective judgments contained in this report are based on assumptions considered to be reasonable and must not be construed as a representation that the matters referred to therein will occur. Different assumptions by RHB or any other source may yield substantially different results and recommendations contained on one type of research product may differ from recommendations contained in other types of research. The performance of currencies may affect the value of, or income from, the securities or any other financial instruments referenced in this report. Holders of depositary receipts backed by the securities discussed in this report assume currency risk. Past performance is not a guide to future performance. Income from investments may fluctuate. The price or value of the investments to which this report relates, either directly or indirectly, may fall or rise against the interest of investors.

This report does not purport to be comprehensive or to contain all the information that a prospective investor may need in order to make an investment decision. The recipient of this report is making its own independent assessment and decisions regarding any securities or financial instruments referenced herein. Any investment discussed or recommended in this report may be unsuitable for an investor depending on the investor's specific investment objectives and financial position. The material in this report is general information intended for recipients who understand the risks of investing in financial instruments. This report does not take into account whether an investment or course of action and any associated risks are suitable for the recipient. Any recommendations contained in this report must therefore not be relied upon as investment advice based on the recipient's personal circumstances. Investors should make their own independent evaluation of the information contained herein, consider their own investment objective, financial situation and particular needs and seek their own financial, business, legal, tax and other advice regarding the appropriateness of investing in any securities or the investment strategies discussed or recommended in this report.

This report may contain forward-looking statements which are often but not always identified by the use of words such as "believe", "estimate", "intend" and "expect" and statements that an event or result "may", "will" or "might" occur or be achieved and other similar expressions. Such forward-looking statements are based on assumptions made and information currently available to RHB and are subject to known and unknown risks, uncertainties

and other factors which may cause the actual results, performance or achievement to be materially different from any future results, performance or achievement, expressed or implied by such forward-looking statements. Caution should be taken with respect to such statements and recipients of this report should not place undue reliance on any such forward-looking statements. RHB expressly disclaims any obligation to update or revise any forward-looking statements, whether as a result of new information, future events or circumstances after the date of this publication or to reflect the occurrence of unanticipated event

The use of any website to access this report electronically is done at the recipient's own risk, and it is the recipient's sole responsibility to take precautions to ensure that it is free from viruses or other items of a destructive nature. This report may also provide the addresses of, or contain hyperlinks to, websites. RHB takes no responsibility for the content contained therein. Such addresses or hyperlinks (including addresses or hyperlinks to RHB own website material) are provided solely for the recipient's convenience. The information and the content of the linked site do not in any way form part of this report. Accessing such website or following such link through the report or RHB website shall be at the recipient's own risk.

This report may contain information obtained from third parties. Third party content providers do not guarantee the accuracy, completeness, timeliness or availability of any information and are not responsible for any errors or omissions (negligent or otherwise), regardless of the cause, or for the results obtained from the use of such content. Third party content providers give no express or implied warranties, including, but not limited to, any warranties of merchantability or fitness for a particular purpose or use. Third party content providers shall not be liable for any direct, indirect, incidental, exemplary, compensatory, punitive, special or consequential damages, costs, expenses, legal fees, or losses (including lost income or profits and opportunity costs) in connection with any use of their content.

The research analysts responsible for the production of this report hereby certifies that the views expressed herein accurately and exclusively reflect his or her personal views and opinions about any and all of the issuers or securities analysed in this report and were prepared independently and autonomously. The research analysts that authored this report are precluded by RHB in all circumstances from trading in the securities or other financial instruments referenced in the report, or from having an interest in the company(ies) that they cover.

The contents of this report is strictly confidential and may not be copied, reproduced, published, distributed, transmitted or passed, in whole or in part, to any other person without the prior express written consent of RHB and/or its affiliates. This report has been delivered to RHB and its affiliates' clients for information purposes only and upon the express understanding that such parties will use it only for the purposes set forth above. By electing to view or accepting a copy of this report, the recipients have agreed that they will not print, copy, videotape, record, hyperlink, download, or otherwise attempt to reproduce or re-transmit (in any form including hard copy or electronic distribution format) the contents of this report. RHB and/or its affiliates accepts no liability whatsoever for the actions of third parties in this respect.

The contents of this report are subject to copyright. Please refer to Restrictions on Distribution below for information regarding the distributors of this report. Recipients must not reproduce or disseminate any content or findings of this report without the express permission of RHB and the distributors.

The securities mentioned in this publication may not be eligible for sale in some states or countries or certain categories of investors. The recipient of this report should have regard to the laws of the recipient's place of domicile when contemplating transactions in the securities or other financial instruments referred to herein. The securities discussed in this report may not have been registered in such jurisdiction. Without prejudice to the foregoing, the recipient is to note that additional disclaimers, warnings or qualifications may apply based on geographical location of the person or entity receiving this report.

The term "RHB" shall denote, where appropriate, the relevant entity distributing or disseminating the report in the particular jurisdiction referenced below, or, in every other case, RHB Investment Bank Berhad and its affiliates, subsidiaries and related companies.

## **RESTRICTIONS ON DISTRIBUTION**

### **Malaysia**

This report is issued and distributed in Malaysia by RHB Investment Bank Bhd. The views and opinions in this report are our own as of the date hereof and is subject to change. If the Financial Services and Markets Act of the United Kingdom or the rules of the Financial Conduct Authority apply to a recipient, our obligations owed to such recipient therein are unaffected. RHB Investment Bank Bhd has no obligation to update its opinion or the information in this report.

### **Thailand**

This report is issued and distributed in the Kingdom of Thailand by RHB Securities (Thailand) PCL, a licensed securities company that is authorised by the Ministry of Finance, regulated by the Securities and Exchange Commission of Thailand and is a member of the Stock Exchange of Thailand. The Thai Institute of Directors Association has disclosed the Corporate Governance Report of Thai Listed Companies made pursuant to the policy of the Securities and Exchange Commission of Thailand. RHB Securities (Thailand) PCL does not endorse, confirm nor certify the result of the Corporate Governance Report of Thai Listed Companies.

### Indonesia

This report is issued and distributed in Indonesia by PT RHB Sekuritas Indonesia. This research does not constitute an offering document and it should not be construed as an offer of securities in Indonesia. Any securities offered or sold, directly or indirectly, in Indonesia or to any Indonesian citizen or corporation (wherever located) or to any Indonesian resident in a manner which constitutes a public offering under Indonesian laws and regulations must comply with the prevailing Indonesian laws and regulations.

### Singapore

This report is issued and distributed in Singapore by RHB Bank Berhad (Singapore branch) which is a holder of a full bank licence and an exempt capital markets services licence and financial adviser regulated by the Monetary Authority of Singapore. RHB Bank Berhad (Singapore branch) may distribute reports produced by its respective foreign entities, affiliates or other foreign research houses pursuant to an arrangement under Regulation 32C of the Financial Advisers Regulations. Where the report is distributed in Singapore to a person who is not an Accredited Investor, Expert Investor or an Institutional Investor, RHB Bank Berhad (Singapore branch) accepts legal responsibility for the contents of the report to such persons only to the extent required by law. Singapore recipients should contact RHB Bank Berhad (Singapore branch) in respect of any matter arising from or in connection with the report.

### United States

This report was prepared by RHB is meant for distribution solely and directly to "major" U.S. institutional investors as defined under, and pursuant to, the requirements of Rule 15a-6 under the U.S. Securities and Exchange Act of 1934, as amended (the "Exchange Act") via a registered U.S. broker-dealer as appointed by RHB from time to time. Accordingly, any access to this report via Bursa Marketplace or any other Electronic Services Provider is not intended for any party other than "major" US institutional investors (via a registered U.S broker-dealer), nor shall be deemed as solicitation by RHB in any manner. RHB is not registered as a broker-dealer in the United States and currently has not appointed a U.S. broker-dealer. Additionally, RHB does not offer brokerage services to U.S. persons. Any order for the purchase or sale of all securities discussed herein must be placed with and through a registered U.S. broker-dealer as appointed by RHB from time to time as required by the Exchange Act Rule 15a-6. For avoidance of doubt, RHB reiterates that it has not appointed any U.S. broker-dealer during the issuance of this report. This report is confidential and not intended for distribution to, or use by, persons other than the recipient and its employees, agents and advisors, as applicable. Additionally, where research is distributed via Electronic Service Provider, the analysts whose names appear in this report are not registered or qualified as research analysts in the United States and are not associated persons of any registered U.S. broker-dealer as appointed by RHB from time to time and therefore may not be subject to any applicable restrictions under Financial Industry Regulatory Authority ("FINRA") rules on communications with a subject company, public appearances and personal trading. Investing in any non-U.S. securities or related financial instruments discussed in this research report may present certain risks. The securities of non-U.S. issuers may not be registered with, or be subject to the regulations of, the U.S. Securities and Exchange Commission. Information on non-U.S. securities or related financial instruments may be limited. Foreign companies may not be subject to audit and reporting standards and regulatory requirements comparable to those in the United States. The financial instruments discussed in this report may not be suitable for all investors. Transactions in foreign markets may be subject to regulations that differ from or offer less protection than those in the United States.

Please refer to the following link ([RHB Research conflict disclosures – September 2020](#)) and the Disclosure of Conflict of Interest in each of the research reports provided in this email for more details.

<b>Kuala Lumpur</b>	<b>Singapore</b>
<b>RHB Investment Bank Bhd</b> Level 3A, Tower One, RHB Centre Jalan Tun Razak Kuala Lumpur Malaysia Tel : +(60) 3 9280 8888 Fax : +(60) 3 9200 2216	<b>RHB Bank Berhad (Singapore branch)</b> 90 Cecil Street #04-00 RHB Bank Building Singapore 069531
<b>Jakarta</b>	<b>Bangkok</b>
<b>PT RHB Sekuritas Indonesia</b> Revenue Tower, 11th Floor, District 8 - SCBD Jl. Jendral Sudirman Kav 52-53 Jakarta 12190 Indonesia Tel : +6221 509 39 888 Fax : +6221 509 39 777	<b>RHB Securities (Thailand) PCL</b> 10th Floor, Sathorn Square Office Tower 98, North Sathorn Road, Silom Bangrak, Bangkok 10500 Thailand Tel: +(66) 2 088 9999 Fax : +(66) 2 088 9799

สำนักงานใหญ่	สาขาสีลม	สาขาภคินทร์
ชั้น 8,10 อาคารสาทรสแควร์ ออฟฟิศ ทาวเวอร์ 98 ถนนสาทรเหนือ แขวงสีลม เขตบางรัก กรุงเทพมหานคร 10500 Tel: +66-(0)2-862-9999 Fax: +66-(0)2-108-0999	ชั้น 16 อาคารสีลมคอมเพล็กซ์ 191 ถนนสีลม แขวงสีลม เขตบางรัก กรุงเทพมหานคร 10500 Tel: +66-(0)2-200-2000 Fax: +66-(0)2-632-0191	ชั้น 1 อาคารภคินทร์ 9 ถนนรัชดาภิเษก แขวงดินแดง เขตดินแดง กรุงเทพมหานคร 10400 Tel: +66-(0)2-654-1999 Fax: +66-(0)2-654-1900
สาขาปิ่นเกล้า	สาขาวิภาวดีรังสิต	สาขาอัมรินทร์
ชั้น 19 อาคารศูนย์การค้าเซ็นทรัลพลาซ่า ปิ่นเกล้า 7/129 – 221 ถนนบรมราชชนนี แขวงอรุณอัมรินทร์ เขตบางกอกน้อย กรุงเทพมหานคร 10700 Tel: +66(0)-2-828-1555 Fax: +66-(0)2-828-1500	อาคารเกษมทรัพย์ ชั้น 1 89/1 ถนนวิภาวดีรังสิต แขวงจอมพล เขตจตุจักร กรุงเทพมหานคร 10900 Tel: +66 -(0)2-63- 9000 Fax: +66-(0)2-631-9099	ชั้น 15 อาคารอัมรินทร์ทาวเวอร์ 500 ถนนเพลินจิต แขวงลุมพินี เขตปทุมวัน จังหวัดกรุงเทพฯ 10330 Tel: +66-(0)2-652- 4899 Fax: +66 -(0)2-652-4899
สาขาเชียงใหม่	สาขาหาดใหญ่	
314/1 หมู่ที่ 5 ต.สันทรายน้อย อ.สันทราย จ. เชียงใหม่ 50210 Tel: +66-(0)52-00-4999 Fax: +66-(0)52-00-4998	127 – 129 ถนนศรีภูวนารถ ตำบลหาดใหญ่ อำเภอหาดใหญ่ จังหวัดสงขลา 90110 Tel: +66-74-891-999 Fax: +66-(0)74-89- 900	