


## Market Comment

Saravut Tachochavalit, Analyst  
TEL : +66 (2) 088-9754  
EMAIL : Saravut.ta@rhbgroup.com

## กดดันจากตลาดหุ้นในภูมิภาค

## SET Index Data



Open	1,305.64
High	1,305.85
Low	1,293.33
Closed	1,293.80
Chg.	-18.15
Chg.%	-1.38
Value (mn)	45,368.66
P/E (x)	22.20
P/BV (x)	1.46
Yield (%)	3.90
Market Cap (mn)	14,024.24
Up	265
Down	1,372
Unchanged	253

## SET 50-100 – MAI – Futures Index

	Closed	Chg.	(%)
SET 50	832.91	-11.69	-1.38
SET 100	1,861.17	-27.14	-1.44
S50_Con	831.20	-12.50	-1.48
MAI Index	309.47	-3.48	-1.11

## Trading Breakdown : Daily

(Bt,m)	Buy	Sell	Net
Institution	3,527.04	5,709.79	-2,182.75
Proprietary	4,834.16	4,781.60	52.56
Foreign	17,135.31	17,261.63	-126.31
Local	19,872.14	17,615.64	2,256.50

## Trading Breakdown : Month to Date

(Bt,m)	Buy	Sell	Net
Institution	16,943.56	18,781.99	-1,838.43
Proprietary	22,163.47	22,031.25	132.21
Foreign	67,921.06	72,824.33	-4,903.27
Local	80,995.52	74,386.02	6,609.49

## World Markets Index

	Closed	Chg.	(%)
Dow Jones	27,500.89	-632.42	-2.25
NASDAQ	10,847.69	-465.44	-4.11
FTSE 100	5,930.30	-7.10	-0.12
Nikkei	23,274.13	184.18	0.80
Hang Seng	24,624.34	34.69	0.14

## Foreign Exchange Rates

	Closed	Chg.	(%)
US Dollar	31.40	0.00	-0.01
Baht (Onshore)	105.94	-0.09	0.09
Yen	1.18	0.00	-0.07

## Commodities

	Closed	Chg.	(%)
Oil : Brent	39.03	-0.09	-0.23
Oil : Dubai	40.65	-0.85	-2.05
Oil : Nymex	36.76	-3.01	-7.57
Gold	1,930.06	-1.97	-0.10
Zinc	2,425.50	-30.50	-1.24
BDIY Index	1,349.00	-13.00	-0.95

Source: Bloomberg

ตลาดหุ้นสหรัฐฯปิดลบดัชนี Nasdaq ตึงลงอย่างหนักจากแรงขายทำกำไร นอกจากนี้ นักลงทุนยังกังวลเกี่ยวกับข้อพิพาทระหว่างสหรัฐฯและจีน หลังทรัมป์ประกาศว่าจะลดระดับความสัมพันธ์ทางเศรษฐกิจระหว่างสหรัฐฯและจีน และคาดว่าจะเรียกเก็บภาษีบริษัทสหรัฐฯ ที่ออกไปสร้างงานในจีน ทำให้ DOW JONES, NASDAQ, S&P500 ปิด -2.80%, -5.33%, -3.57%

ตลาดหุ้นยุโรปปิดลบ เนื่องจากนักลงทุนวิตกกังวลอังกฤษจะถอนตัวออกจากสหภาพยุโรป (EU) โดยไม่มีการทำข้อตกลงการค้า รวมทั้งราคาน้ำมันดิบและหุ้นกลุ่มพลังงานที่ปรับตัวลงถ่วงตลาดด้วย ทำให้ DAX, FTSE, CAC40, FTMIB ปิด -1.01%, -0.12%, -1.59%, -1.81%

สัญญาณน้ำมันดิบ WTI ส่งมอบเดือนต.ค. ลดลง 3.01 ดอลลาร์ ปิดที่ 36.76 ดอลลาร์/บาร์เรล ส่วนสัญญาณน้ำมันดิบเบรนท์ส่งมอบเดือนพ.ย. ลดลง 2.23 ดอลลาร์ ปิดที่ 39.78 ดอลลาร์/บาร์เรล นักลงทุนกังวลการปรับลดราคา OSP ของซาอุดีอาระเบีย ในเดือนต.ค. ของน้ำมันดิบทุกชนิดตั้งแต่ 0.90-1.50 ดอลลาร์/บาร์เรล ซึ่งเป็นปัจจัยขึ้นราคาน้ำมันดิบและความต้องการใช้น้ำมันดิบในช่วงสั้น ๆ

ตลาดหุ้นไทยวานนี้ปรับตัวลงสวนทางกับตลาดหุ้นในภูมิภาค โดยเป็นการปรับลดขนาดช่วยยววันหยุดยาวที่ตลาดหุ้นสหรัฐฯ และตลาดหุ้นในภูมิภาคปรับตัวลง อันเนื่องมาจากแรงขายทำกำไรในตลาด Nasdaq นำโดยหุ้นเทคโนโลยีที่ปรับขึ้นอย่างร้อนแรงในเดือนส.ค. ที่ผ่านมา ในขณะที่เหลือเวลาอีกไม่ถึง 2 เดือนก็จะเข้าสู่การเลือกตั้งประธานาธิบดีสหรัฐฯแล้ว ซึ่งอาจจะส่งผลให้ตลาดหุ้นสหรัฐฯเข้าสู่ช่วงผันผวน ผลสำรวจล่าสุดของ FiveThirtyEight บ่งชี้ว่า นายโจ ไบเดน ผู้ท้าชิงตำแหน่งประธานาธิบดีสหรัฐฯ จากพรรคเดโมแครต มีโอกาสสูงถึง 71.1% ที่จะคว้าชัยชนะจากการลงคะแนนของคณะผู้เลือกตั้ง (Electoral College) โดยคาดว่านายไบเดน จะชนะด้วยคะแนน 334 เสียง จากทั้งหมด 538 เสียง ซึ่งต้องยอมรับว่าในยุคของทรัมป์ที่ประธานาธิบดีสหรัฐฯ ได้ออกนโยบายที่หนุนให้ตลาดหุ้นสหรัฐฯ ปรับตัวขึ้นดีที่สุดในโลกในช่วงที่ผ่านมา การประชุมครม. วานนี้ไม่ได้มีการอนุมัติมาตรการกระตุ้นเศรษฐกิจเพิ่มเติม แต่ได้เห็นขอบร่างกฎหมายเกี่ยวกับการจัดทำประชามติ ตามที่กอด. เสนอ ซึ่งเป็นการดำเนินคู่ขนานกับการแก้ไขรัฐธรรมนูญของรัฐสภาและที่ภาคประชาชนเสนอ ลดความร้อนแรงของบรรยากาศทางการเมืองไปได้บ้าง

บริษัทแอสตราเซนเนกา (AstraZeneca) ผู้ผลิตยารายใหญ่ของอังกฤษ ประกาศระงับการทดลองใช้วัคซีนต้านไวรัสโควิด-19 หลังมีผู้เข้าร่วมทดลองรายหนึ่งล้มป่วยโดยไม่สามารถอธิบายสาเหตุได้ ซึ่งก่อนหน้านี้วัคซีน AZD1222 ซึ่งแอสตราเซนเนกา ร่วมกับออกซ์ฟอร์ด เป็นวัคซีนตัวหนึ่งที่เป็นความหวัง และมีหลายประเทศได้สั่งจองล่วงหน้า เช่น ญี่ปุ่น ออสเตรเลีย สหรัฐฯ ไทย และอื่น ๆ ซึ่งคาดหวังว่าจะเข้าตลาดได้ภายในไตรมาส 1/64 แต่อย่างไรก็ตามเรามองว่า มีความเป็นไปได้น้อยที่วัคซีนดังกล่าวจะออกสู่ตลาดได้ก่อนไตรมาส 1/64 เพราะฉะนั้นเชื่อว่าชาวนี้น่าจะไม่น่าส่งผลกระทบต่อตลาดหุ้นมากนัก แนวโน้มตลาดหุ้นไทยวันนี้คาดว่าผันผวนในขาลง กดดันจากดัชนี Nasdaq และตลาดหุ้นในภูมิภาคที่อ่อนตัวลงต่อในเช้าวันนี้ เรามองดัชนี Nasdaq ปรับตัวลงมาเร็วกว่า 10% ภายในเวลา 3 วันทำการ เชื่อว่าจะสามารถฟื้นตัวกลับขึ้นไปได้ในภายใน 1-2 วันนี้

## กลยุทธ์การลงทุน

Trading : ไม่ต่ำกว่าแนวรับแถวๆ 1,250 จุด แนะนำ เก็งกำไรได้

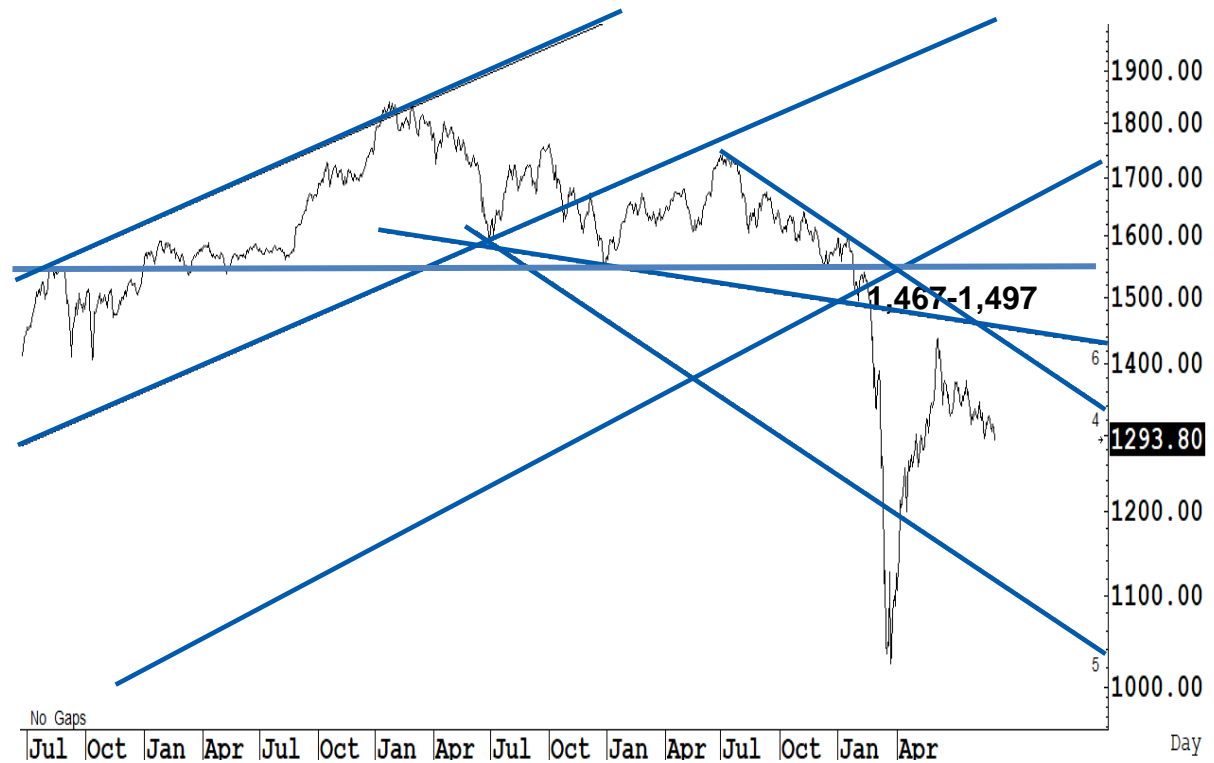
Technical Analyzer

Saravut Tachochavalit, Analyst  
 TEL : +66 (2) 088 9999 Ext. 9754  
 EMAIL : Saravut.ta@rhbgroup.com

SET Index

คู่ออน

Figure 1 : SET Index daily chart



Source: RHB, Aspen

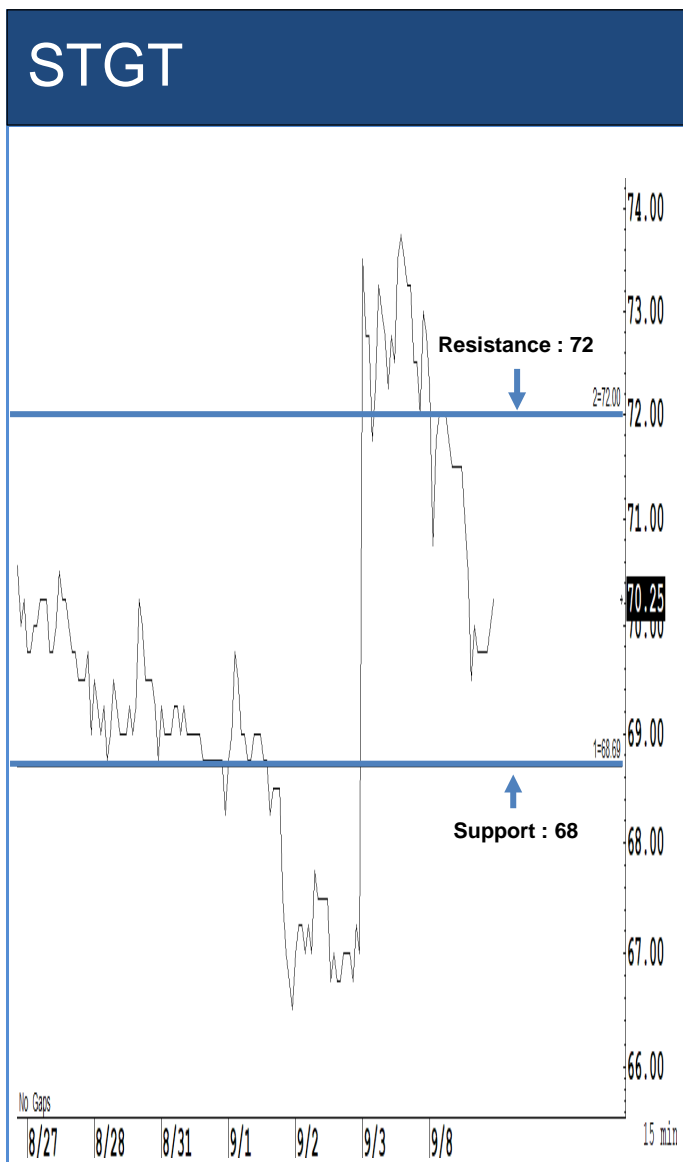
SET Index ปิดที่ 1,293.80 จุด -18.15 จุด มูลค่าการซื้อขาย 45,369 ล้านบาท ลดลงขึ้นเมื่อเทียบกับปริมาณการซื้อขายวันก่อนหน้า โดยนักลงทุนต่างประเทศขายสุทธิ 126 ล้านบาท

ระยะกลาง : SET Index อยู่ในช่วงขาลง เดือนนี้ควรปิดเหนือระดับ 1,408 จุดเป็นอย่างน้อย จึงจะมีลุ้นฟื้นตัวในระยะกลาง สำหรับทิศทางในไตรมาส 4/2563 คาดว่ากรอบของ SET จะอยู่ระหว่าง 1,250-1,450 จุด แนะนำ ซื้อเมื่ออ่อนตัว เพื่อหวังผลขายทำกำไรเมื่อดัชนีฟื้นตัว กรอบในสัปดาห์นี้คาดว่า แนวโน้มกรอบระหว่าง 1,250-1,330 จุด แนะนำ ขึ้นขาย ลงซื้อ

ระยะสั้น : SET Index ปรับตัวลงต่อ และปิดใกล้จุดต่ำสุดของวัน สะท้อน momentum ที่อ่อนแอ สั้น ๆ ตีกลับไม่ข้ามแถว ๆ 1,304 จุด แนะนำ ขาย รอซื้อกลับเมื่ออ่อนตัวลงไปแถว ๆ 1,275 จุด เพื่อหวังผลตีกลับในระหว่างวันได้

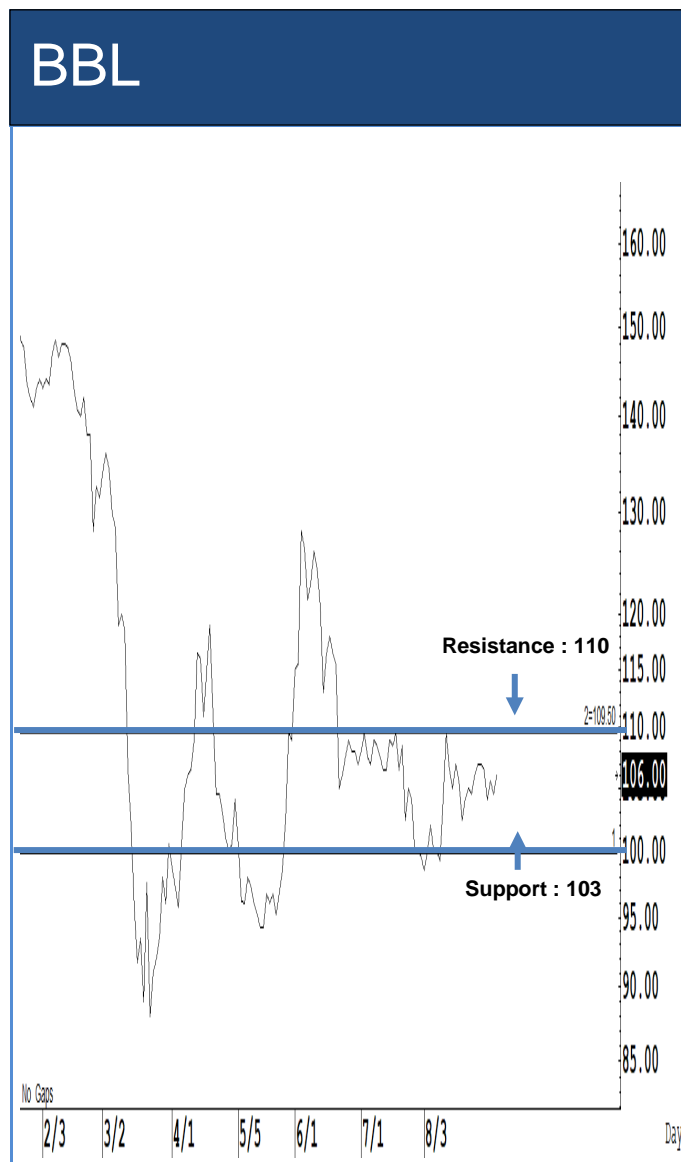
Saravut Tachochavalit, Analyst  
 TEL : +66 (2) 088 9999 Ext. 9754  
 EMAIL : [Saravut.ta@rhbgroup.com](mailto:Saravut.ta@rhbgroup.com)

# Trading Stocks



Source: RHB, Bloomberg

ระยะสั้นแกว่งในกรอบ **sideway** หรือในกรอบระหว่าง 68-72 บาท แนะนำ ลงซื้อ ขึ้นขายในกรอบดังกล่าว ส่วนจุดตัดขาดทุนจะอยู่ที่ 67.50 บาท



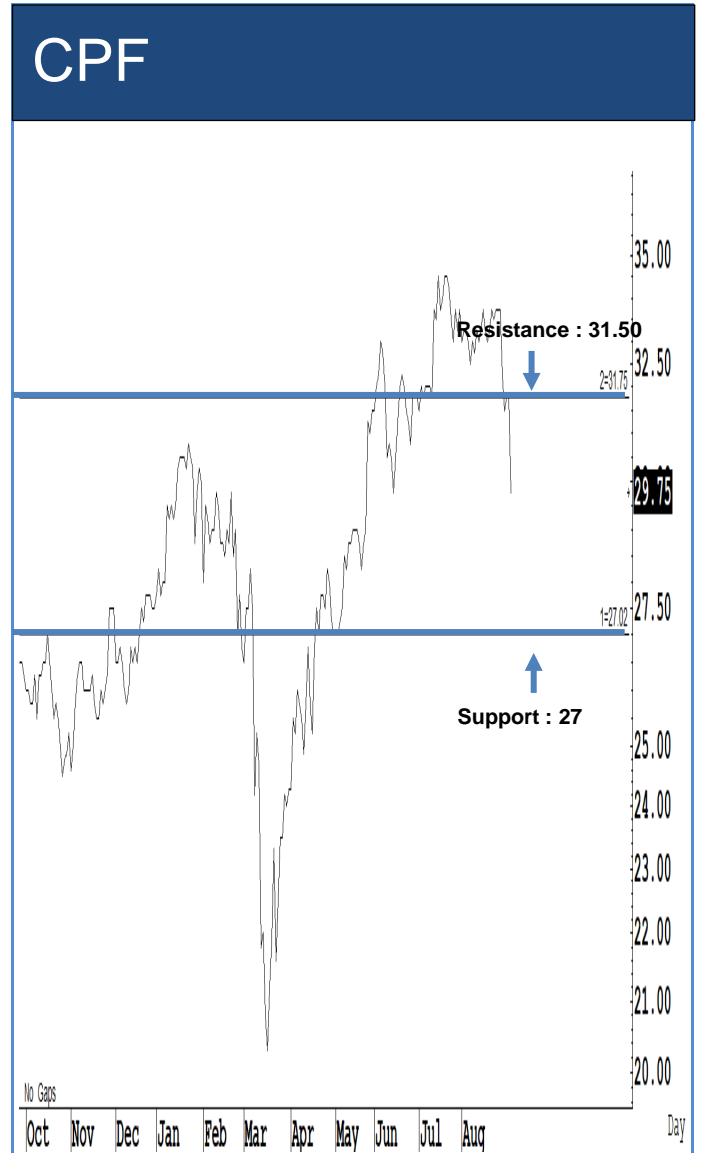
Source: RHB, Bloomberg

ระยะสั้นแกว่งในกรอบ **sideway** หรือในกรอบระหว่าง 103-110 บาท แนะนำ ลงซื้อ ขึ้นขายในกรอบดังกล่าว ส่วนจุดตัดขาดทุนจะอยู่ที่ 102 บาท



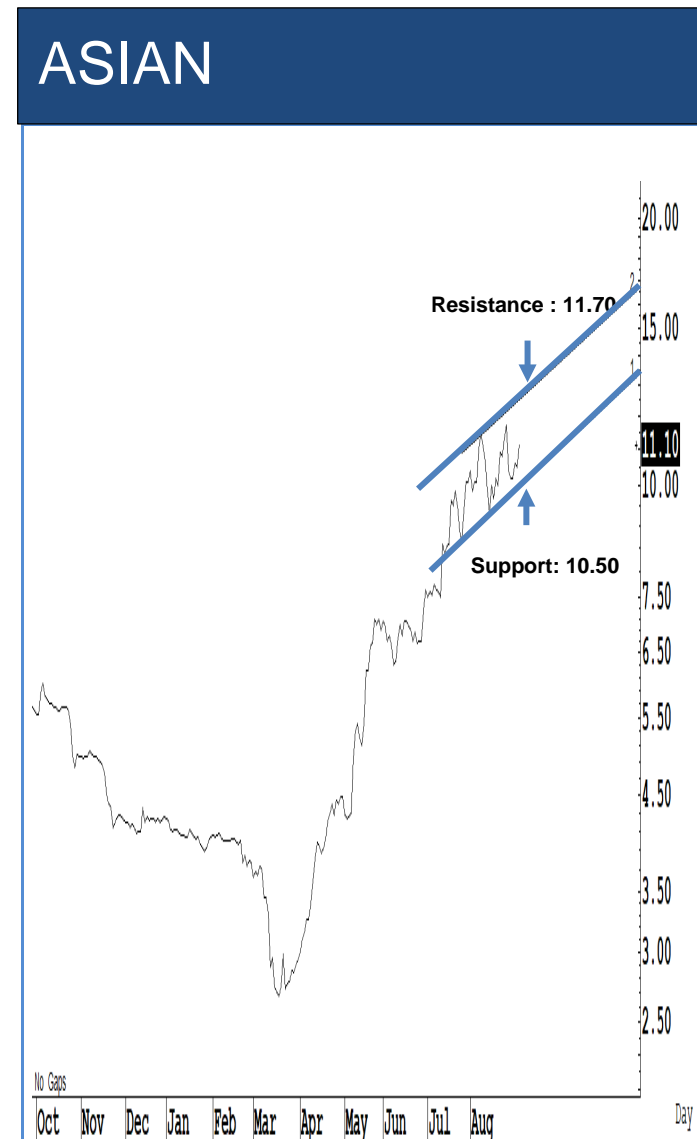
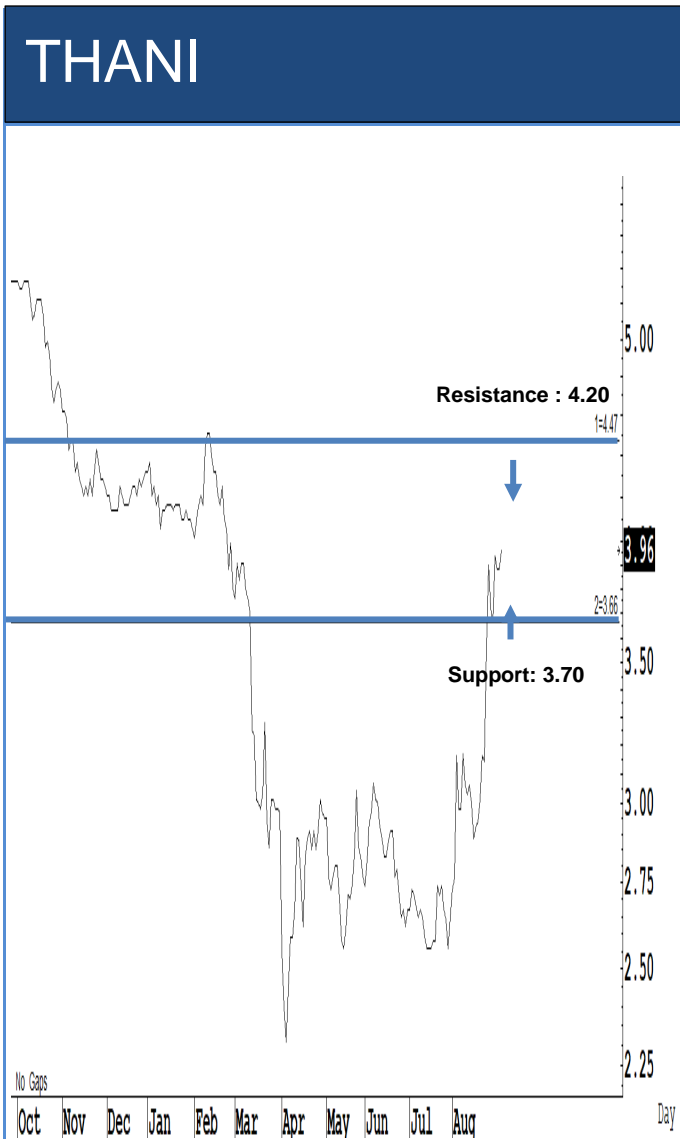
Source: RHB, Bloomberg

ระยะสั้นแกว่งในกรอบ **sideway** หรือในกรอบระหว่าง **10.20-11.10** บาท แนะนำ ลงซื้อ ขึ้นขายในกรอบดังกล่าว ส่วนจุดตัดขาดทุนจะอยู่ที่ **10.10** บาท



Source: RHB, Bloomberg

ระยะสั้นแกว่งในกรอบ **sideway** หรือในกรอบระหว่าง **27-31.50** บาท แนะนำ ลงซื้อ ขึ้นขายในกรอบดังกล่าว ส่วนจุดตัดขาดทุนจะอยู่ที่ **26.50** บาท



Source: RHB, Bloomberg

Source: RHB, Bloomberg

ระยะสั้นแกว่งในกรอบ **sideway** หรือในกรอบระหว่าง **3.70-4.20** บาท แนะนำ ลง  
ซื้อ ขึ้นขายในกรอบดังกล่าว ส่วนจุดตัดขาดทุนจะอยู่ที่ **3.68** บาท

ระยะสั้นแกว่งในกรอบ **sideway** หรือในกรอบระหว่าง **10.50-11.70** บาทแนะนำ ลง  
ซื้อ ขึ้นขายในกรอบดังกล่าว ส่วนจุดตัดขาดทุนจะอยู่ที่ **10.40** บาท

## Key Stock News (ที่มา : ข่าวหุ้น)

**โบรกาซุ'JASIF-DIF'สวนกระแสหลุด 1300 ดลท.จ่อปลดล็อก ซิลลิง-ฟลอร์ ซอร์ดเซล สิ้นก.ย.นี้**

โบรกาซุ และเก็บ "อินฟราสตรัคเจอร์ฟันด์" ทั้ง DIF และ JASIF ยึดสูง หนีตลาดผันผวนและภาวะดอกเบี้ยต่ำ ขณะที่กองทุนให้ผลตอบแทน 6.6-9.6% ต่อปี ราคาไม่ผันผวน "ไม่ได้รับผลกระทบจากภาคเศรษฐกิจ เหตุมีสัญญาชำระระยะยาวรายได้คงที่จาก JAS และ TRUE ด้าน "ภากร" ยืนยันมาตรการชั่วคราวซอร์ดเซล และซิลลิง-ฟลอร์ จะใช้ถึงสิ้นเดือน ก.ย.นี้ หากตลาดหุ้นยังผันผวนสูง อาจต่อออกไปอีก ส่วนตลาดหุ้นไทยวานนี้ ดัชนีปิดร่วงหลุด 1,300 จุด

**คืนทั้ง CPF หลุด 30 บาท ผวาแบกเพิ่มทุน CPALL**

นักลงทุนแพนิกขายหุ้น CPF ราคาร่วง 6.30% หลังวิตกกังวล CPALL เพิ่มทุนรับแผนซื้อ "เทสโก" ต้องใส่เงินเพิ่มทุน เหตุ CPF ถูกลดทั้งทางตรงและทางอ้อมใน CPALL รว 32-33% บวกปัจจัยลบแนวโน้มราคาหมูเวียดนามปรับลดลง

**EPG ไชว้กระแสเงินสดพันล้าน ราคาปรับตัวดิ่งต่ำ หนุนกำไรขึ้นต้น 28-30%**

"EPG" รับอานิสงส์ราคาวัตถุดิบทรงตัวต่ำ หนุนอัตรากำไรขั้นต้นปีนี้ตามนัด 28-30% พร้อมลุ้นรายได้ทั้งปีเข้าเป้า 9,000 ล้านบาท หลังเศรษฐกิจโลกยังติดลบ ไชว้กระแสเงินสดกว่า 1,000 ล้านบาท รองรับแผนลงทุน

**TM ลั่นผลงานครึ่งปีหลังแจ่ม! รับอานิสงส์ช่วงไฮซีซั่นธุรกิจ**

"TM" แย้มผลงานครึ่งปีหลังดีกว่าครึ่งปีแรก รับอานิสงส์ช่วงไฮซีซั่นธุรกิจ และยอดขายสินค้ากลุ่มที่ใช้แล้วทิ้งกลับสู่ภาวะปกติหลังโควิด-19 จุดไตรมาส 2/63 ยอดขายตก หันรายได้ปีนี้ 600-650 ล้านบาท จากเดิมคาด 650-700 ล้านบาท

**RML ผนึกกำลัง'เมซ่า ไทย' เสริมความแข็งแกร่งธุรกิจ**

"โรมอน แลนด์" เชื้อมน "เมซ่า ไทย" เข้ามาเป็นผู้ถือหุ้นใหญ่อันดับ 2 ถือหุ้น 21.4% ช่วยเสริมความแข็งแกร่ง-ต่อยอดธุรกิจครองแชมป์ผู้นำตลาดอสังหาริมทรัพย์ระดับลักซ์ชัวร์

**DEMCO ส่งชิงงบครึ่งหลังโต ลั่นควางงานประมุลภาครัฐ 5 หมื่นล้าน**

DEMCO ลั่นผลงานครึ่งปีหลังแจ่ม! มุกแบ็กล็อกเพิ่ม 1,600 ล้านบาทตามแผน ลุ้นมีประมุลงานภาครัฐ มูลค่ากว่า 50,000 ล้านบาท คาดควางงานใหม่เพิ่มทุนการเติบโต

**UKEM ลดค่าใช้จ่าย บริหารสต็อกสินค้า เน้นรักษาการทำกำไร**

UKEM เน้นรักษาความสามารถในการทำกำไร "ลดค่าใช้จ่าย-บริหารสต็อก-เพิ่มมาร์จิ้นในสินค้าที่จำหน่าย" พร้อมรับโควิด-19 จุดรายได้ปีนี้หลุดเป้าจากเดิมคาดโต 10%

**'พีระพันธุ์'แจพริชโซปเวลล์ ทำรัฐเสียเปรียบเล็กสัญญา**

"พีระพันธุ์" เดินหน้าแจต่อ! คดีโซปเวลล์ พบพิรุเพียบ ตั้งแต่ปี 41 มีการกลับมติกรม.ทำรัฐไทยเสียเปรียบในการบอกเล็กสัญญา แคมเจอไอโม่ใช้ในอิมินี่ถือหุ้นโซปเวลล์ ส่องกง 500 ล้านบาท ตั้งแต่ปี 48 เพื่อเตรียมรับค่าชดเชยคืนจากรัฐไม่ต่ำ 2,000 ล้านบาท

**SGP หั่นรายได้เหลือ 6 หมื่นล้าน พิชโควิด-ราคา LPG ลด จุดยอดขายขยับ!**

"สยามแก๊สฯ" ปรับลดเป้ารายได้ปีนี้เหลือ 6 หมื่นล้านบาท จากเดิมคาดไว้ 7 หมื่นล้านบาท เหตุได้รับผลกระทบโควิด-19 แกรมราคา LPG เฉลี่ยปีนี้ลดลง แต่คงเป้ายอดขายทั้งปีไว้ที่ 4 ล้านตัน มั่นใจไตรมาส 3/63 ยอดขายต่างประเทศพุ่ง

**BKD ขายหุ้นโครงการน้ำประปา 40% ให้กับ 7UP รับเงิน 550 ล้าน**

"BKD" ขายหุ้น 40% ในโครงการผลิตและจำหน่ายน้ำประปาสงให้พื้นที่บางส่วนของจ.ภูเก็ต และบางส่วนของจ. พังงา มูลค่า 550 ล้านบาท ให้ 7UP ระบุขายในราคาไม่ต่ำกว่าต้นทุน หนุน 7UP มีสัดส่วนการถือหุ้นเพิ่มเป็น 81%

**จีนเผยแผนริเริ่มความปลอดภัยของข้อมูล โจมตีสหรัฐใช้ความมั่นคงเป็นข้ออ้างเพื่อล่าองค์การประเทศอื่น**

จีนเปิดตัวแผนริเริ่มความปลอดภัยของข้อมูลทั่วโลก เมื่อวานนี้ โดยสรุปหลักการที่จะต้องทำตามไว้ 8 ข้อ ซึ่งมีตั้งแต่ในเรื่องข้อมูลส่วนตัวจนถึงการจารกรรม ในขณะที่เดียวกันโจมตีสหรัฐว่ากล่าวหาชาติอื่นอย่างไรเหตุผลในนามของเครือข่าย "สะอาด" และใช้ความมั่นคงเป็นข้ออ้างในการล่าองค์การของประเทศอื่นที่มีความได้เปรียบในการแข่งขัน

**ผลตอบแทนผู้ถือหุ้น'เทมาเส็ก'ติดลบ**

ผลตอบแทนผู้ถือหุ้นทั้งหมดในช่วง 1 ปี (ที่เอสอาร์) ของเทมาเส็ก โฮลดิ้งส์ ติดลบเข้าสู่แดนลบโดยเหลือ -2.28% ในช่วงปีการเงินที่สิ้นสุดวันที่ 31 มีนาคม ส่วนหนึ่งเป็นเพราะตลาดปรับฐานอย่างรุนแรงในช่วงไตรมาสที่นับถึงวันที่ 31 มีนาคม เนื่องจากโควิด-19 เพิ่งเริ่มระบาด อย่างไรก็ตาม เทมาเส็กยังคงลงทุนมากในภาคเทคโนโลยี มีเดีย โทรคมนาคม และชีววิทยาศาสตร์ นอกจากนี้ยังเพิ่มการลงทุนในบริษัทชำระเงินและบริษัทที่ให้บริการทางการเงินอื่นๆ

**'บีกตุ'ปรับโครงสร้างเศรษฐกิจ สร้างแลนด์บริดจ์ภาคใต้/ไฟเขียวมอบขุมมูม 19 ก.ย.**

"ประยุทธ์" สั่งปรับโครงสร้างเศรษฐกิจใหม่ ลดพึ่งพาส่งออก-ท่องเที่ยว ล่าสุดกรม.ไฟเขียวจ้างงานเด็กจบใหม่ 2.6 แสนตำแหน่ง ส่วนแจกเงิน 3 พันบาท เน้นดูแลผู้ประกอบการรายย่อย คำปลีกอยู่ระหว่างพิจารณา ลั่น พร้อมหนุนทำประชามติแก้ไขรัฐธรรมนูญงบประมาณ 5 พันล้านบาท ไม่ขวางขุมมูมทางการเมืองในวันที่ 19 ก.ย.นี้

**BBL จับมือ GCM พัฒนาการเปิด L/C เหลือแค่ 1 ชั่วโมง**

แบงก์กรุงเทพ (BBL) จับมือ GCM บริษัทในกลุ่ม GC พัฒนาการเปิด L/C ระหว่างไทย-เวียดนาม บน Enterprise Blockchain สำเร็จเป็นแห่งแรกปฏิวัติรูปแบบการให้บริการด้วยเทคโนโลยีของ Contour โดยใช้ Enterprise Blockchain Platform สามารถขยลดระยะเวลาการเปิด L/C เหลือเพียง 1 ชั่วโมง

**'สันติ'พร้อมตอบฝ่ายค้าน ยันความรู้ด้านศก.เพียบ จบด็อกเตอร์แล้ว**

"สันติ" พร้อมตอบญัตติเปิดอภิปรายทั่วไปของฝ่ายค้าน ยันความรู้ด้านเศรษฐกิจเพียบ หลังทำงานมากกว่า 2 ปี ส่วนกรณีวุฒิปริญญาตรีให้ไปถามมหาวิทยาลัยเอง พร้อมระบุตอนนี้เรียนจบปริญญาเอกแล้ว

**จับตาประเทศไทย เสี่ยงถูกลดเครดิต จีดีพีร่วง-หนี้เพิ่ม**

ASP จับตาไทยถูกปรับลดเครดิต หลังล่าสุด Moody ปรับเครดิต สบป.ลาวจาก B3 ลงมาอยู่ที่ Caa2 ระดับ Junk Bond หลังขาดดุลงบประมาณหนัก เงินทุนสำรองเหลือต่ำกว่า 1 พันล้านเหรียญ ขณะที่ปีนี้เศรษฐกิจไทยหดตัวแรง และหนี้สาธารณะทะลุเพดาน 60%

**แบงก์พาณิชย์ลุยลุ่มทุนนี้ ผ่านโครงการ'DR BIZ'รพท.**

สมาคมแบงก์ เผย แบงก์พาณิชย์ผนึกกำลังขานรับรพท. ลุยช่วยลูกค้าภาคธุรกิจแบบเบ็ดเสร็จ ผ่านโครงการ "DR BIZ การเงินร่วมใจ ธุรกิจไทยมั่นคง" เน้นลูกค้าที่มียอดสินเชื่อ ตั้งแต่ 50-500 ล้านบาท

### ข้อมูลธุรกรรมขายชอร์ต (Short Sales)

	Symbol (8 Sep'20)	Volume (Shares)	Value (Baht)	% Short Sale Volume Comparing with Main Board	% Short Sale Value Comparing with Main Board
1	AOT	1,962,600	114,926,225.00	4.22	4.23
2	KBANK-R	723,400	59,178,375.00	6.44	6.44
3	CPALL	908,300	57,622,350.00	4.1	4.11
4	CPF-R	1,700,000	51,475,000.00	2.33	2.35
5	BBL	391,400	41,312,650.00	7.59	7.6
6	KBANK	329,600	27,033,825.00	2.93	2.94
7	PTTEP	276,300	23,729,150.00	3.05	3.06
8	GULF	596,900	18,944,575.00	5.67	5.7
9	PTT	519,100	18,341,800.00	1.36	1.36
10	BAM-R	684,600	14,992,740.00	1.78	1.77
11	TTW	1,019,500	13,355,450.00	26.54	26.55
12	MINT	520,300	11,735,800.00	1.38	1.38
13	PTTGC	238,400	10,565,175.00	2.02	2.02
14	TASCO	400,000	10,025,000.00	3.65	3.66
15	SCB	137,500	9,752,725.00	2.23	2.22
16	GPSC	150,900	9,544,150.00	4	4.01
17	TOP	230,500	8,781,875.00	1.57	1.58
18	SUPER	8,297,600	6,601,056.00	4.59	4.56
19	MTC	126,500	6,183,425.00	3.5	3.5
20	KTC	168,800	5,196,775.00	3.39	3.41
21	HMPRO	350,000	5,180,000.00	2.98	2.98
22	CPN	111,700	5,093,125.00	1.23	1.24
23	WHA	1,603,500	4,852,470.00	3.78	3.8
24	BDMS	228,000	4,722,560.00	1	1
25	PTTEP-R	50,000	4,312,500.00	0.55	0.56
26	CBG	32,400	3,959,000.00	1.43	1.44
27	PTG	212,400	3,930,180.00	1.34	1.34
28	IVL	168,800	3,907,760.00	0.85	0.85
29	CRC	125,100	3,534,075.00	0.7	0.7
30	CK	180,000	3,468,000.00	1.69	1.71
31	BGRIM	77,500	3,444,800.00	1.06	1.07
32	CPF	100,000	3,050,000.00	0.14	0.14
33	PLANB	500,000	2,950,000.00	0.99	0.99
34	BBL-R	27,200	2,855,850.00	0.53	0.53
35	BH	25,100	2,761,950.00	1.47	1.48
36	BEAUTY	2,000,000	2,700,000.00	15.62	15.66
37	TU	191,800	2,695,830.00	1.44	1.44
38	BCPG	200,000	2,620,000.00	3.35	3.36
39	ICHI	209,700	2,410,970.00	0.35	0.35
40	EGCO	11,200	2,390,500.00	0.96	0.96
41	BANPU	414,100	2,360,370.00	2.2	2.21
42	DELTA	20,000	2,360,000.00	0.91	0.92
43	GLOBAL	115,700	2,325,540.00	2.9	2.93
44	TCAP	71,600	2,248,925.00	1.62	1.63
45	PTTGC-R	50,000	2,212,500.00	0.42	0.42
46	BEM	237,500	2,144,125.00	0.81	0.81

Source: SETSMART

## ข้อมูลแบบรายงานการเปลี่ยนแปลงการถือหลักทรัพย์และสัญญาซื้อขายล่วงหน้าของผู้บริหาร (แบบ 59)

ชื่อบริษัท	ชื่อผู้บริหาร	ประเภทหลักทรัพย์	วันที่ได้มา/ จำหน่าย	จำนวน	ราคา	วิธีการได้มา/ จำหน่าย
SIMAT	นาย ธรรมบุญ ก่อเกียรติวินิช	หุ้นสามัญ	01/09/2563	303,500	4.2	ขาย
SIMAT	นาย ธรรมบุญ ก่อเกียรติวินิช	หุ้นสามัญ	02/09/2563	753,000	4.16	ขาย
SIMAT	นาย ธรรมบุญ ก่อเกียรติวินิช	หุ้นสามัญ	03/09/2563	661,000	4.2	ขาย
ECL	นาย ปรีชา วีระพงษ์	ใบสำคัญแสดงสิทธิที่ จะซื้อหุ้น	03/09/2563	990,000	0.1	ขาย
TVD	นาย เลิศพงศ์ ยงธนารัตน์	ใบสำคัญแสดงสิทธิที่ จะซื้อหุ้น	03/09/2563	314,400	0.43	ขาย
TSTE	นาย พิภพ เหมือนทักษิณ	หุ้นสามัญ	03/09/2563	300	6.9	ซื้อ
TRU	นาย สมพงษ์ เผือกโชติ	หุ้นสามัญ	08/09/2563	2,700,000	-	โอน
PPS	ดอกเตอร์ พงศธร ธาราไชย	หุ้นสามัญ	03/09/2563	1,100,000	0.37	ซื้อ
PRIME	ศาสตราจารย์ กำพล บัญญาโกเมศ	หุ้นสามัญ	08/09/2563	500,000	0.54	ซื้อ
UREKA	นาย มนัส ปิยะตริงส์	หุ้นสามัญ	08/09/2563	250,000	0.81	ซื้อ
TITLE	นาย ประเสริฐ วรรณเจริญ	หุ้นสามัญ	02/09/2563	800,000	-	โอน
IP	นาย ทรงวุฒิ ศักดิ์ชลาร	หุ้นสามัญ	08/09/2563	1,300,000	12.6	ขาย
EP	นาย ยุทธ ชินสุภักกุล	หุ้นสามัญ	03/09/2563	147,000	3.7	ซื้อ
ABM	นาย พนม ครอบสภาพร	หุ้นสามัญ	08/09/2563	12,397,328	0.81	ซื้อ
AS	นาย เดี่ยว ลิม ดัน	หุ้นสามัญ	03/09/2563	480,000	4.29	ขาย
ICC	นาย บุญเกียรติ โชควัฒนา	หุ้นสามัญ	08/09/2563	40,000	29.08	ซื้อ
ICC	นาย บุญเกียรติ โชควัฒนา	หุ้นสามัญ	08/09/2563	60,000	29.08	ซื้อ

Source: www.sec.or.th



### แบบรายงานการได้มาหรือจำหน่ายหลักทรัพย์ของกิจการ (แบบ 246-2) (Corporate Share Trade)

หลักทรัพย์	ชื่อผู้ได้มา/จำหน่าย	วิธีการ	ประเภท หลักทรัพย์	% ก่อน ได้มา/ จำหน่าย	% ได้มา/ จำหน่าย	% หลัง ได้มา/ จำหน่าย	วันที่ได้มา/ จำหน่าย
IP	นาย ทรงวุฒิ ศักดิ์ชลาธร	จำหน่าย	หุ้น	45.0739	0.631	44.4428	08/09/2563
BWG	นาย โกมล จรุงเรืองกิจ	ได้มา	หุ้น	4.9073	0.3993	5.3066	03/09/2563
RCI	นาย ชัยวิทย์ อรุณเนตรทอง	จำหน่าย	หุ้น	8.61	6.9888	1.6211	31/08/2563

Source: [www.sec.or.th](http://www.sec.or.th)

#### กำหนดการประชุมคณะกรรมการนโยบายการเงิน (กนง.) ประจำปี 2563

ครั้งที่	วันประชุม กนง.	วันเผยแพร่รายงานนโยบายการเงิน
1/2563	พุธที่ 5 กุมภาพันธ์ 2563	
2/2563	พุธที่ 25 มีนาคม 2563	พุธที่ 8 เมษายน 2563
3/2563	พุธที่ 20 พฤษภาคม 2563	
4/2563	พุธที่ 24 มิถุนายน 2563	พุธที่ 8 กรกฎาคม 2563
5/2563	พุธที่ 5 สิงหาคม 2563	
6/2563	พุธที่ 23 กันยายน 2563	พุธที่ 7 ตุลาคม 2563
7/2563	พุธที่ 18 พฤศจิกายน 2563	
8/2563	พุธที่ 23 ธันวาคม 2563	พุธที่ 6 มกราคม 2564

## RHB Guide to Investment Ratings

- Buy:** Share price may exceed 10% over the next 12 months  
**Trading Buy:** Share price may exceed 15% over the next 3 months, however longer-term outlook remains uncertain  
**Neutral:** Share price may fall within the range of +/- 10% over the next 12 months  
**Take Profit:** Target price has been attained. Look to accumulate at lower levels  
**Sell:** Share price may fall by more than 10% over the next 12 months  
**Not Rated:** Stock is not within regular research coverage

## Investment Research Disclaimers

RHB has issued this report for information purposes only. This report is intended for circulation amongst RHB and its affiliates' clients generally or such persons as may be deemed eligible by RHB to receive this report and does not have regard to the specific investment objectives, financial situation and the particular needs of any specific person who may receive this report. This report is not intended, and should not under any circumstances be construed as, an offer or a solicitation of an offer to buy or sell the securities referred to herein or any related financial instruments.

This report may further consist of, whether in whole or in part, summaries, research, compilations, extracts or analysis that has been prepared by RHB's strategic, joint venture and/or business partners. No representation or warranty (express or implied) is given as to the accuracy or completeness of such information and accordingly investors should make their own informed decisions before relying on the same.

This report is not directed to, or intended for distribution to or use by, any person or entity who is a citizen or resident of or located in any locality, state, country or other jurisdiction where such distribution, publication, availability or use would be contrary to the applicable laws or regulations. By accepting this report, the recipient hereof (i) represents and warrants that it is lawfully able to receive this document under the laws and regulations of the jurisdiction in which it is located or other applicable laws and (ii) acknowledges and agrees to be bound by the limitations contained herein. Any failure to comply with these limitations may constitute a violation of applicable laws.

All the information contained herein is based upon publicly available information and has been obtained from sources that RHB believes to be reliable and correct at the time of issue of this report. However, such sources have not been independently verified by RHB and/or its affiliates and this report does not purport to contain all information that a prospective investor may require. The opinions expressed herein are RHB's present opinions only and are subject to change without prior notice. RHB is not under any obligation to update or keep current the information and opinions expressed herein or to provide the recipient with access to any additional information. Consequently, RHB does not guarantee, represent or warrant, expressly or impliedly, as to the adequacy, accuracy, reliability, fairness or completeness of the information and opinion contained in this report. Neither RHB (including its officers, directors, associates, connected parties, and/or employees) nor does any of its agents accept any liability for any direct, indirect or consequential losses, loss of profits and/or damages that may arise from the use or reliance of this research report and/or further communications given in relation to this report. Any such responsibility or liability is hereby expressly disclaimed.

Whilst every effort is made to ensure that statement of facts made in this report are accurate, all estimates, projections, forecasts, expressions of opinion and other subjective judgments contained in this report are based on assumptions considered to be reasonable and must not be construed as a representation that the matters referred to therein will occur. Different assumptions by RHB or any other source may yield substantially different results and recommendations contained on one type of research product may differ from recommendations contained in other types of research. The performance of currencies may affect the value of, or income from, the securities or any other financial instruments referenced in this report. Holders of depositary receipts backed by the securities discussed in this report assume currency risk. Past performance is not a guide to future performance. Income from investments may fluctuate. The price or value of the investments to which this report relates, either directly or indirectly, may fall or rise against the interest of investors.

This report does not purport to be comprehensive or to contain all the information that a prospective investor may need in order to make an investment decision. The recipient of this report is making its own independent assessment and decisions regarding any securities or financial instruments referenced herein. Any investment discussed or recommended in this report may be unsuitable for an investor depending on the investor's specific investment objectives and financial position. The material in this report is general information intended for recipients who understand the risks of investing in financial instruments. This report does not take into account whether an investment or course of action and any associated risks are suitable for the recipient. Any recommendations contained in this report must therefore not be relied upon as investment advice based on the recipient's personal circumstances. Investors should make their own independent evaluation of the information contained herein, consider their own investment objective, financial situation and particular needs and seek their own financial, business, legal, tax and other advice regarding the appropriateness of investing in any securities or the investment strategies discussed or recommended in this report.

This report may contain forward-looking statements which are often but not always identified by the use of words such as "believe", "estimate", "intend" and "expect" and statements that an event or result "may", "will" or "might" occur or be achieved and other similar expressions. Such forward-looking statements are based on assumptions made and information currently available to RHB and are subject to known and unknown risks, uncertainties

and other factors which may cause the actual results, performance or achievement to be materially different from any future results, performance or achievement, expressed or implied by such forward-looking statements. Caution should be taken with respect to such statements and recipients of this report should not place undue reliance on any such forward-looking statements. RHB expressly disclaims any obligation to update or revise any forward-looking statements, whether as a result of new information, future events or circumstances after the date of this publication or to reflect the occurrence of unanticipated event

The use of any website to access this report electronically is done at the recipient's own risk, and it is the recipient's sole responsibility to take precautions to ensure that it is free from viruses or other items of a destructive nature. This report may also provide the addresses of, or contain hyperlinks to, websites. RHB takes no responsibility for the content contained therein. Such addresses or hyperlinks (including addresses or hyperlinks to RHB own website material) are provided solely for the recipient's convenience. The information and the content of the linked site do not in any way form part of this report. Accessing such website or following such link through the report or RHB website shall be at the recipient's own risk.

This report may contain information obtained from third parties. Third party content providers do not guarantee the accuracy, completeness, timeliness or availability of any information and are not responsible for any errors or omissions (negligent or otherwise), regardless of the cause, or for the results obtained from the use of such content. Third party content providers give no express or implied warranties, including, but not limited to, any warranties of merchantability or fitness for a particular purpose or use. Third party content providers shall not be liable for any direct, indirect, incidental, exemplary, compensatory, punitive, special or consequential damages, costs, expenses, legal fees, or losses (including lost income or profits and opportunity costs) in connection with any use of their content.

The research analysts responsible for the production of this report hereby certifies that the views expressed herein accurately and exclusively reflect his or her personal views and opinions about any and all of the issuers or securities analysed in this report and were prepared independently and autonomously. The research analysts that authored this report are precluded by RHB in all circumstances from trading in the securities or other financial instruments referenced in the report, or from having an interest in the company(ies) that they cover.

The contents of this report is strictly confidential and may not be copied, reproduced, published, distributed, transmitted or passed, in whole or in part, to any other person without the prior express written consent of RHB and/or its affiliates. This report has been delivered to RHB and its affiliates' clients for information purposes only and upon the express understanding that such parties will use it only for the purposes set forth above. By electing to view or accepting a copy of this report, the recipients have agreed that they will not print, copy, videotape, record, hyperlink, download, or otherwise attempt to reproduce or re-transmit (in any form including hard copy or electronic distribution format) the contents of this report. RHB and/or its affiliates accepts no liability whatsoever for the actions of third parties in this respect.

The contents of this report are subject to copyright. Please refer to Restrictions on Distribution below for information regarding the distributors of this report. Recipients must not reproduce or disseminate any content or findings of this report without the express permission of RHB and the distributors.

The securities mentioned in this publication may not be eligible for sale in some states or countries or certain categories of investors. The recipient of this report should have regard to the laws of the recipient's place of domicile when contemplating transactions in the securities or other financial instruments referred to herein. The securities discussed in this report may not have been registered in such jurisdiction. Without prejudice to the foregoing, the recipient is to note that additional disclaimers, warnings or qualifications may apply based on geographical location of the person or entity receiving this report.

The term "RHB" shall denote, where appropriate, the relevant entity distributing or disseminating the report in the particular jurisdiction referenced below, or, in every other case, RHB Investment Bank Berhad and its affiliates, subsidiaries and related companies.

## **RESTRICTIONS ON DISTRIBUTION**

### **Malaysia**

This report is issued and distributed in Malaysia by RHB Investment Bank Bhd. The views and opinions in this report are our own as of the date hereof and is subject to change. If the Financial Services and Markets Act of the United Kingdom or the rules of the Financial Conduct Authority apply to a recipient, our obligations owed to such recipient therein are unaffected. RHB Investment Bank Bhd has no obligation to update its opinion or the information in this report.

### **Thailand**

This report is issued and distributed in the Kingdom of Thailand by RHB Securities (Thailand) PCL, a licensed securities company that is authorised by the Ministry of Finance, regulated by the Securities and Exchange Commission of Thailand and is a member of the Stock Exchange of Thailand. The Thai Institute of Directors Association has disclosed the Corporate Governance Report of Thai Listed Companies made pursuant to the policy of the Securities and Exchange Commission of Thailand. RHB Securities (Thailand) PCL does not endorse, confirm nor certify the result of the Corporate Governance Report of Thai Listed Companies.

### Indonesia

This report is issued and distributed in Indonesia by PT RHB Sekuritas Indonesia. This research does not constitute an offering document and it should not be construed as an offer of securities in Indonesia. Any securities offered or sold, directly or indirectly, in Indonesia or to any Indonesian citizen or corporation (wherever located) or to any Indonesian resident in a manner which constitutes a public offering under Indonesian laws and regulations must comply with the prevailing Indonesian laws and regulations.

### Singapore

This report is issued and distributed in Singapore by RHB Bank Berhad (Singapore branch) which is a holder of a full bank licence and an exempt capital markets services licence and financial adviser regulated by the Monetary Authority of Singapore. RHB Bank Berhad (Singapore branch) may distribute reports produced by its respective foreign entities, affiliates or other foreign research houses pursuant to an arrangement under Regulation 32C of the Financial Advisers Regulations. Where the report is distributed in Singapore to a person who is not an Accredited Investor, Expert Investor or an Institutional Investor, RHB Bank Berhad (Singapore branch) accepts legal responsibility for the contents of the report to such persons only to the extent required by law. Singapore recipients should contact RHB Bank Berhad (Singapore branch) in respect of any matter arising from or in connection with the report.

### United States

This report was prepared by RHB is meant for distribution solely and directly to "major" U.S. institutional investors as defined under, and pursuant to, the requirements of Rule 15a-6 under the U.S. Securities and Exchange Act of 1934, as amended (the "Exchange Act") via a registered U.S. broker-dealer as appointed by RHB from time to time. Accordingly, any access to this report via Bursa Marketplace or any other Electronic Services Provider is not intended for any party other than "major" US institutional investors (via a registered U.S broker-dealer), nor shall be deemed as solicitation by RHB in any manner. RHB is not registered as a broker-dealer in the United States and currently has not appointed a U.S. broker-dealer. Additionally, RHB does not offer brokerage services to U.S. persons. Any order for the purchase or sale of all securities discussed herein must be placed with and through a registered U.S. broker-dealer as appointed by RHB from time to time as required by the Exchange Act Rule 15a-6. For avoidance of doubt, RHB reiterates that it has not appointed any U.S. broker-dealer during the issuance of this report. This report is confidential and not intended for distribution to, or use by, persons other than the recipient and its employees, agents and advisors, as applicable. Additionally, where research is distributed via Electronic Service Provider, the analysts whose names appear in this report are not registered or qualified as research analysts in the United States and are not associated persons of any registered U.S. broker-dealer as appointed by RHB from time to time and therefore may not be subject to any applicable restrictions under Financial Industry Regulatory Authority ("FINRA") rules on communications with a subject company, public appearances and personal trading. Investing in any non-U.S. securities or related financial instruments discussed in this research report may present certain risks. The securities of non-U.S. issuers may not be registered with, or be subject to the regulations of, the U.S. Securities and Exchange Commission. Information on non-U.S. securities or related financial instruments may be limited. Foreign companies may not be subject to audit and reporting standards and regulatory requirements comparable to those in the United States. The financial instruments discussed in this report may not be suitable for all investors. Transactions in foreign markets may be subject to regulations that differ from or offer less protection than those in the United States.

Please refer to the following link ([RHB Research conflict disclosures – September 2020](#)) and the Disclosure of Conflict of Interest in each of the research reports provided in this email for more details.

<b>Kuala Lumpur</b>	<b>Singapore</b>
<b>RHB Investment Bank Bhd</b> Level 3A, Tower One, RHB Centre Jalan Tun Razak Kuala Lumpur Malaysia Tel : +(60) 3 9280 8888 Fax : +(60) 3 9200 2216	<b>RHB Bank Berhad (Singapore branch)</b> 90 Cecil Street #04-00 RHB Bank Building Singapore 069531
<b>Jakarta</b>	<b>Bangkok</b>
<b>PT RHB Sekuritas Indonesia</b> Revenue Tower, 11th Floor, District 8 - SCBD Jl. Jendral Sudirman Kav 52-53 Jakarta 12190 Indonesia Tel : +6221 509 39 888 Fax : +6221 509 39 777	<b>RHB Securities (Thailand) PCL</b> 10th Floor, Sathorn Square Office Tower 98, North Sathorn Road, Silom Bangrak, Bangkok 10500 Thailand Tel: +(66) 2 088 9999 Fax : +(66) 2 088 9799

สำนักงานใหญ่	สาขาสีลม	สาขาภคินทร์
ชั้น 8,10 อาคารสาทรสแควร์ ออฟฟิศ ทาวเวอร์ 98 ถนนสาทรเหนือ แขวงสีลม เขตบางรัก กรุงเทพมหานคร 10500 Tel: +66-(0)2-862-9999 Fax: +66-(0)2-108-0999	ชั้น 16 อาคารสีลมคอมเพล็กซ์ 191 ถนนสีลม แขวงสีลม เขตบางรัก กรุงเทพมหานคร 10500 Tel: +66-(0)2-200-2000 Fax: +66-(0)2-632-0191	ชั้น 1 อาคารภคินทร์ 9 ถนนรัชดาภิเษก แขวงดินแดง เขตดินแดง กรุงเทพมหานคร 10400 Tel: +66-(0)2-654-1999 Fax: +66-(0)2-654-1900
สาขาปิ่นเกล้า	สาขาวิภาวดีรังสิต	สาขาอัมรินทร์
ชั้น 19 อาคารศูนย์การค้าเซ็นทรัลพลาซ่า ปิ่นเกล้า 7/129 – 221 ถนนบรมราชชนนี แขวงอรุณอัมรินทร์ เขตบางกอกน้อย กรุงเทพมหานคร 10700 Tel: +66(0)-2-828-1555 Fax: +66-(0)2-828-1500	อาคารเกษมทรัพย์ ชั้น 1 89/1 ถนนวิภาวดีรังสิต แขวงจอมพล เขตจตุจักร กรุงเทพมหานคร 10900 Tel: +66 -(0)2-63- 9000 Fax: +66-(0)2-631-9099	ชั้น 15 อาคารอัมรินทร์ทาวเวอร์ 500 ถนนเพลินจิต แขวงลุมพินี เขตปทุมวัน จังหวัดกรุงเทพฯ 10330 Tel: +66-(0)2-652- 4899 Fax: +66 -(0)2-652-4899
สาขาเชียงใหม่	สาขาหาดใหญ่	
314/1 หมู่ที่ 5 ต.สันทรายน้อย อ.สันทราย จ. เชียงใหม่ 50210 Tel: +66-(0)52-00-4999 Fax: +66-(0)52-00-4998	127 – 129 ถนนศรีภูวนารถ ตำบลหาดใหญ่ อำเภอหาดใหญ่ จังหวัดสงขลา 90110 Tel: +66-74-891-999 Fax: +66-(0)74-89- 900	