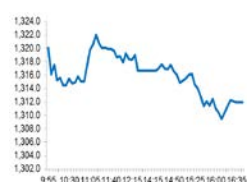


Market Comment

Saravut Tachochavalit, Analyst
TEL : +66 (2) 088-9754
EMAIL : Saravut.ta@rhbgrou.com

ผันผวนขาดเซย์วันหยุดยาว

SET Index Data



Open	1,320.63
High	1,322.66
Low	1,308.84
Closed	1,311.95
Chg.	-3.93
Chg.%	-0.30
Value (mn)	50,337.18
P/E (x)	22.52
P/BV (x)	1.48
Yield (%)	3.85
Market Cap (mn)	14,220.52

Up	461
Down	949
Unchanged	493

SET 50-100 – MAI – Futures Index

	Closed	Chg.	(%)
SET 50	844.60	-2.96	-0.35
SET 100	1,888.31	-6.35	-0.34
S50_Con	843.70	-2.00	-0.24
MAI Index	312.95	0.15	0.05

Trading Breakdown : Daily

(Bt,m)	Buy	Sell	Net
Institution	4,657.69	3,344.30	1,313.39
Proprietary	5,736.07	5,970.67	-234.60
Foreign	17,143.72	19,151.67	-2,007.95
Local	22,799.70	21,870.54	929.16

Trading Breakdown : Month to Date

(Bt,m)	Buy	Sell	Net
Institution	13,416.52	13,072.20	344.32
Proprietary	17,329.31	17,249.65	79.65
Foreign	50,785.75	55,562.70	-4,776.96
Local	61,123.38	56,770.38	4,352.99

World Markets Index

	Closed	Chg.	(%)
Dow Jones	28,133.31	-159.42	-0.56
NASDAQ	11,313.13	-144.97	-1.27
FTSE 100	5,937.40	138.32	2.39
Nikkei	23,174.04	84.09	0.36
Hang Seng	24,589.65	-105.80	-0.43

Foreign Exchange Rates

	Closed	Chg.	(%)
US Dollar	31.39	-0.01	0.02
Baht (Onshore)	106.28	0.01	-0.01
Yen	1.18	0.00	-0.03

Commodities

	Closed	Chg.	(%)
Oil : Brent	41.26	0.18	0.44
Oil : Dubai	41.50	-2.08	-4.77
Oil : Nymex	39.77	-1.60	-3.87
Gold	1,929.43	-4.21	-0.22
Zinc	2,456.00	-7.50	-0.30
BDIY Index	1,362.00	-33.00	-2.37

Source: Bloomberg

ตลาดหุ้นสหรัฐฯปิดทำการ เนื่องในวันแรงงาน ตลาดหุ้นยุโรปปิดบวก พื้นตัวหลังจากปิดลบ 3 วันติดต่อกัน นักลงทุนมีความหวังเกี่ยวกับการฟื้นตัวทางเศรษฐกิจและความคืบหน้าในการผลิตวัคซีนต้านไวรัสโควิด-19 หลังมีรายงานว่าออสเตรเลียจะได้รับวัคซีนล็อตแรกในเดือนม.ค. 2564 หลังทำข้อตกลงกับบริษัท ซีเอสแอลเพื่อผลิตวัคซีน 2 ตัว ซึ่งตัวหนึ่งพัฒนาโดยแอสตราเซนเนกา และมหาวิทยาลัยออกฟอร์ด และอีกตัวหนึ่งพัฒนาโดยซีเอสแอลร่วมกับมหาวิทยาลัยควีนส์แลนด์ ทำให้ DAX, FTSE, CAC40, FTMIB ปิด 2.01%, 2.39%, 1.79%, 1.79%

ตลาดน้ำมันนิวยอร์กปิดทำการ เนื่องในวันแรงงาน ตลาดหุ้นไทยวันพฤหัสบดีที่ผ่านมามีปรับตัวในกรอบแคบๆก่อนวันหยุดยาว 4 วัน มีแรงซื้อเป็นรายหลักทรัพย์สินตามปัจจัยต่างๆ เช่น ยาง ถลุงมีอย่าง น้ำดื่ม โรงแรม และขนส่งทางอากาศ ขานรับมาตรการกระตุ้นการใช้จ่ายเพื่อลดค่าครองชีพ "คนละครึ่ง" จำนวนเงิน 3,000 บาท/คน อาจจะเปิดให้ซื้อของในร้านเซเว่น ร้านสะดวกซื้ออื่น ๆ เช่น มินิมาร์ท แฟมิลีมาร์ท ฯลฯ รวมทั้งในห้างสรรพสินค้าได้ด้วย โดยการซื้อของจะเป็นแบบร่วมจ่าย ผู้ซื้อจ่ายเงินตนเอง 50% และรัฐจ่ายให้ 50% โดยรัฐบาลจะใช้เงินกู้ฟื้นฟูเศรษฐกิจในโครงการนี้จำนวน 4.5 หมื่นล้านบาท คาดว่าจะทำให้มีเงินหมุนเวียนในระบบ 9 หมื่นล้านบาท เริ่มมาตรการได้ในเดือนต.ค. นี้ หากมีคนลงทะเบียนใช้สิทธิมาก รัฐบาลอาจเพิ่มจำนวนผู้ได้รับสิทธิเพิ่มเติมได้ รอรายละเอียดจากกระทรวงการคลังในเร็ว ๆ นี้ มาตรการนี้คาดว่าจะส่งผลบวกต่อหุ้น CPALL, CRC, TNP, BJC

ตลาดหุ้นสหรัฐฯ ปรับตัวลงแรงในการซื้อขายเมื่อคืนวันพฤหัสบดี และวันศุกร์ ปรับตัวลงต่อเนื่องแต่ไม่มาก จากแรงขายในหุ้นกลุ่มเทคโนโลยีขนาดใหญ่ ออกมา หลังดัชนี Nasdaq ได้ปรับขึ้นอย่างร้อนแรงจากจุดต่ำสุดในเดือนมี.ค. ที่ผ่านมามากกว่า 82% ในขณะที่ผู้จัดการกองทุนเตือนว่า ภาวะตลาดหุ้นสหรัฐฯ คาดว่าจะผันผวนในช่วง 2 เดือนข้างหน้าก่อนการเลือกตั้งประธานาธิบดีสหรัฐฯ ในวันที่ 3 พ.ย. นี้ ทางด้านตัวเลขการจ้างงานนอกภาคเกษตรสหรัฐฯ เดือนส.ค. เพิ่มขึ้น 1.4 ล้านตำแหน่ง สูงกว่าตลาดคาด ทางด้านตลาดหุ้นจีนปรับตัวลงแรงในการซื้อขายเมื่อวันจันทร์ จากข่าวสหรัฐฯ อาจขึ้นบัญชีดาวบริษัทเซมิคอนดักเตอร์ แอมูแฟคเจอร์ อินเตอร์เนชันแนล คอร์ปอเรชัน (SMIC) ซึ่งเป็นผู้ผลิตชิปชั้นนำของจีน เนื่องจากมีกระแสข่าวว่าบริษัท SMIC มีความสัมพันธ์กับกองทัพ แต่อย่างไรก็ตามการซื้อขายในตลาดหุ้นเอเชียในวันศุกร์ หลายตลาดเปิดเป็นจุดต่ำสุดของวัน และดีดกลับได้ในระหว่างวัน วันนี้เกือบทุกตลาดกลับมาซื้อขายแบบบวกอ่อน ๆ ในเช้าวันนี้ รวมทั้ง Dow Jones futures ที่บวกกว่า 200 จุด

แนวโน้มตลาดหุ้นไทยวันนี้คาดว่า จะปรับตัวลงขาดเซย์วันหยุดยาว หลังตลาดหุ้นสหรัฐฯ ปรับตัวลงแรง และความกังวลข่าวผู้ต้องขังอาชีพติดเชื้อโควิด-19 แต่ผลตรวจผู้ใกล้ชิดที่มีความเสี่ยงสูง 6 คน ไม่พบเชื้อ สำหรับผู้เสี่ยงต่ำที่ใกล้ชิดจำนวน 143 คน ไม่พบเชื้อเช่นกัน ภายในสัปดาห์นี้ถ้ายังไม่พบเชื้อ เชื่อว่าความกังวลน่าจะคลี่คลายได้ เราแนะนำให้ซื้อเมื่ออ่อนตัว เน้นกลุ่มค่าปลีก โรงไฟฟ้า

กลยุทธ์การลงทุน

Trading : ไม่ต่ำกว่าแนวรับแถวๆ 1,250 จุด แนะนำ เก็งกำไรได้

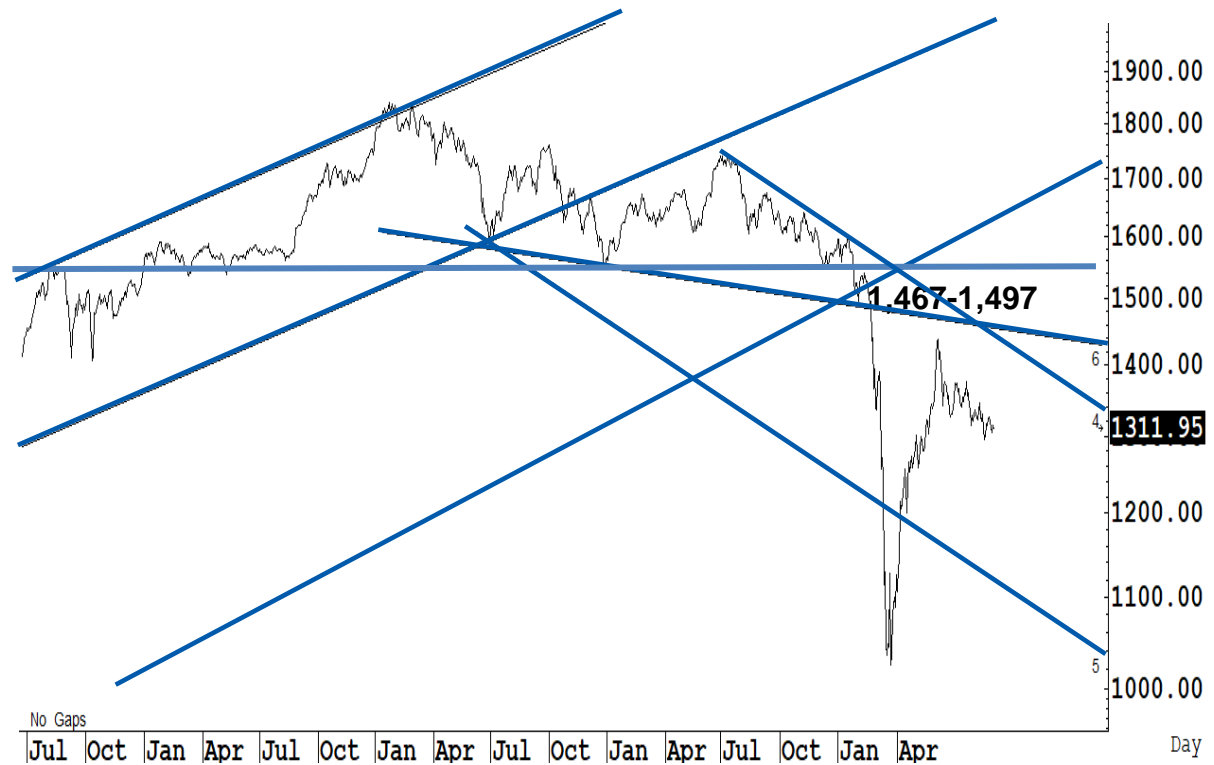
Technical Analyzer

Saravut Tachochavalit, Analyst
 TEL : +66 (2) 088 9999 Ext. 9754
 EMAIL : Saravut.ta@rhbgroup.com

SET Index

แกว่งต่อ

Figure 1 : SET Index daily chart



Source: RHB, Aspen

SET Index ปิดที่ 1,311.95 จุด -3.93 จุด มูลค่าการซื้อขาย 50,337 ล้านบาท เพิ่มขึ้นเมื่อเทียบกับปริมาณการซื้อขายวันก่อนหน้า โดยนักลงทุนต่างประเทศขายสุทธิ 2,008 ล้านบาท

ระยะกลาง : SET Index อยู่ในช่วงขาลง เดือนนี้ควรปิดเหนือระดับ 1,408 จุดเป็นอย่างน้อย จึงจะมีลุ้นฟื้นตัวในระยะกลาง สำหรับทิศทางในไตรมาส 4/2563 คาดว่ากรอบของ SET จะอยู่ระหว่าง 1,250-1,450 จุด แนะนำ ซื้อเมื่ออ่อนตัว เพื่อหวังผลขายทำกำไรเมื่อดัชนีฟื้นตัว กรอบในสัปดาห์นี้คาดว่าแกว่งในกรอบระหว่าง 1,250-1,330 จุด แนะนำ ขึ้นขาย ลงซื้อ

ระยะสั้น : SET Index ยังคงผันผวนในระหว่างวันในกรอบแคบ สั้น ๆ ตีกลับไม่ข้ามแถว ๆ 1,317 จุด แนะนำ ขาย รอซื้อกลับเมื่ออ่อนตัวลงไปแถว ๆ 1,280 จุด เพื่อหวังผลตีกลับในระหว่างวันได้

Saravut Tachochavalit, Analyst
 TEL : +66 (2) 088 9999 Ext. 9754
 EMAIL : Saravut.ta@rhbgrou.com

Trading Stocks



ระยะสั้นแกว่งในกรอบ **sideway** หรือในกรอบระหว่าง 62-66 บาท แนะนำ ลงซื้อ ขึ้นขายในกรอบดังกล่าว ส่วนจุดตัดขาดทุนจะอยู่ที่ 61.50 บาท

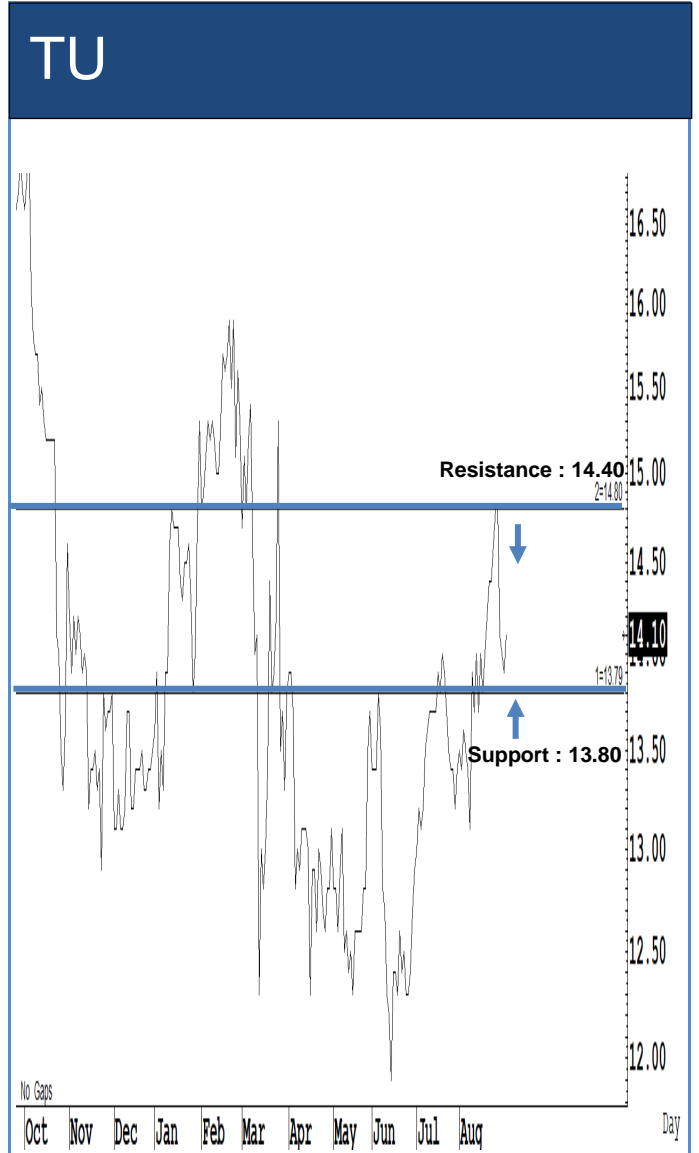


ระยะสั้นแกว่งในกรอบ **sideway** หรือในกรอบระหว่าง 364-380 บาท แนะนำ ลงซื้อ ขึ้นขายในกรอบดังกล่าว ส่วนจุดตัดขาดทุนจะอยู่ที่ 363 บาท



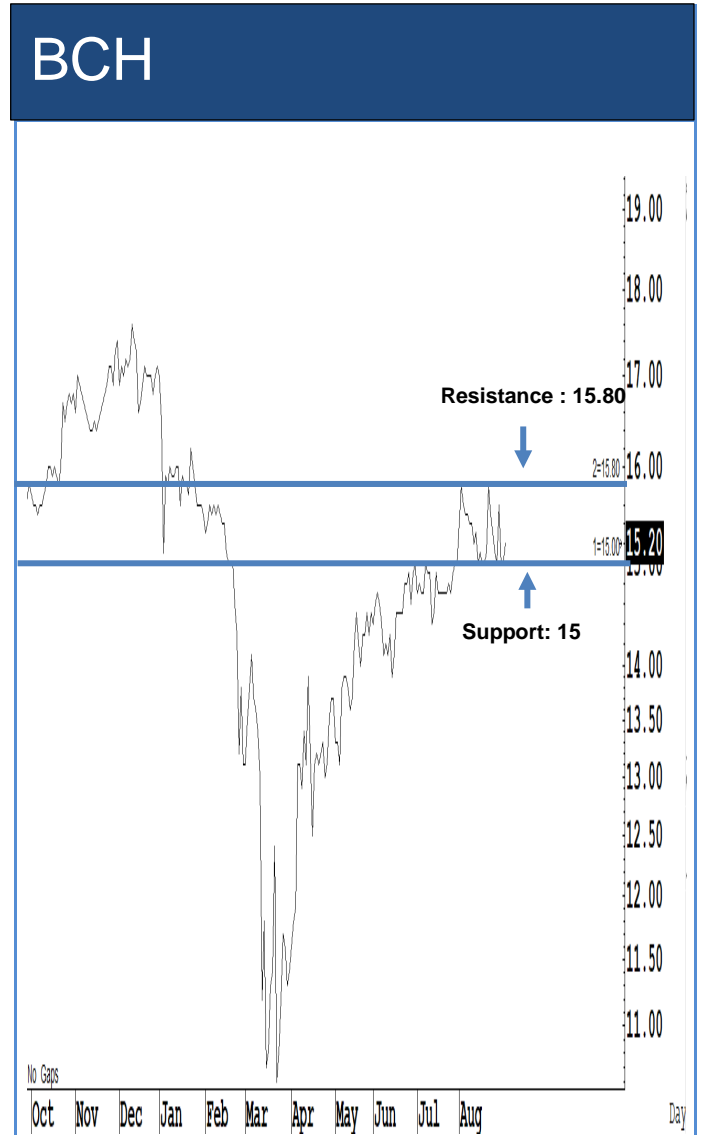
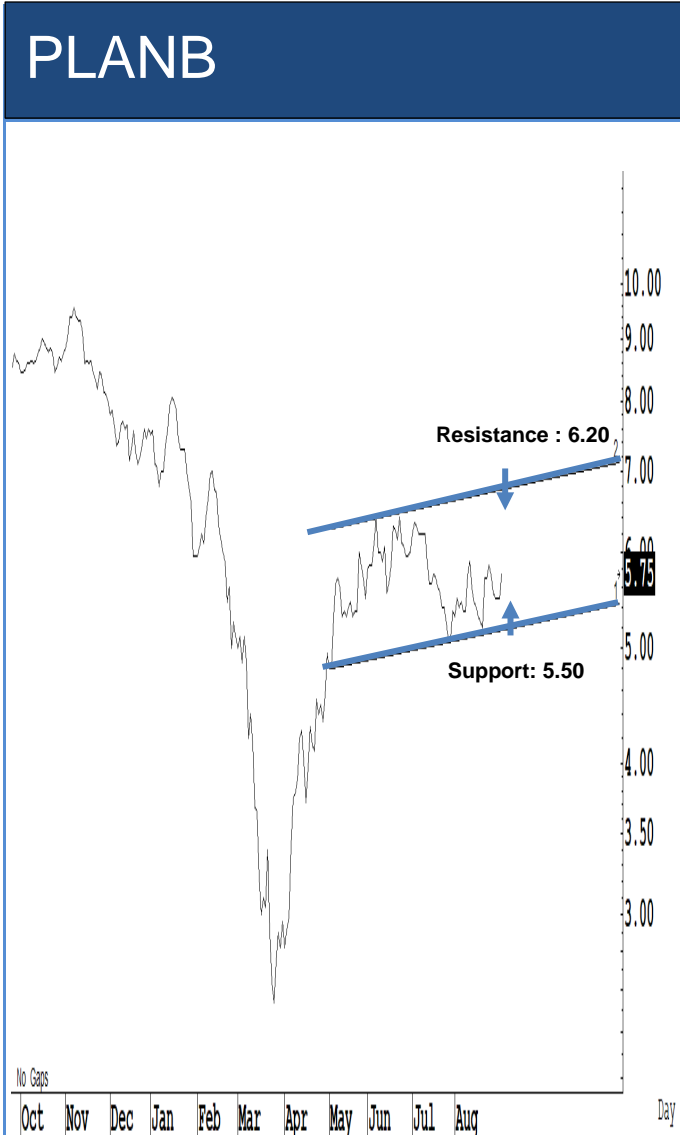
Source: RHB, Bloomberg

ระยะสั้นแกว่งในกรอบ **sideway** หรือในกรอบระหว่าง 20.50-21.50 บาท แนะนำ
 ลงซื้อ ขึ้นขายในกรอบดังกล่าว ส่วนจุดตัดขาดทุนจะอยู่ที่ 20.40 บาท



Source: RHB, Bloomberg

ระยะสั้นแกว่งในกรอบ **sideway** หรือในกรอบระหว่าง 13.80-14.40 บาท แนะนำ
 ลงซื้อ ขึ้นขายในกรอบดังกล่าว ส่วนจุดตัดขาดทุนจะอยู่ที่ 13.70 บาท



Source: RHB, Bloomberg

Source: RHB, Bloomberg

ระยะสั้นแกว่งในกรอบ sideway หรือในกรอบระหว่าง 5.50-6.20 บาท แนะนำ ลงซื้อ ขึ้นขายในกรอบดังกล่าว ส่วนจุดตัดขาดทุนจะอยู่ที่ 5.45 บาท

ระยะสั้นแกว่งในกรอบ sideway หรือในกรอบระหว่าง 15-15.80 บาทแนะนำ ลงซื้อ ขึ้นขายในกรอบดังกล่าว ส่วนจุดตัดขาดทุนจะอยู่ที่ 14.90 บาท

Key Stock News (ที่มา : ข่าวหุ้น)

7 แบงก์กำไร 1.3 แสนล. เป็นผลรวม 19.76บ./หุ้น KBANK-BBL เงินสดหนาจ่ายใกล้เคียงปีก่อน

โบรคฯ คาดแบงก์ไทยทั้ง 7 แห่ง กำไรปี 2563 รวม 1.3 แสนล้าน ลดลง 27.8% ขณะที่จ่ายปันผลครบทุกแบงก์รวม 19.76 บาทต่อหุ้น ลดลงจากปีก่อน 24.10 บาทต่อหุ้น ธนาคารทหารไทย(TMB) เป็นเพียงแบงก์เดียวที่กำไรเพิ่มขึ้นและเป็นผลมากกว่าปีก่อน ส่วน BBL คาดปันผลงวดสิ้นปี 6.5 บาทต่อหุ้น KBANK จ่าย 4.6 บาท SCB 4.3 บาท และ KTB จ่าย 0.51 บาทต่อหุ้น KKP 3.24 บาท และ BAY จ่าย 0.55 บาท

'บักตุ' เล็งปลดล็อก LTV ยกเลิกเพดานราคาบ้าน

"ประยุทธ์" เตรียมปลดล็อกมาตรการการบังคับเงินค่างวด (LTV) 20% พร้อมทั้งยกเลิกเพดานราคาบ้านไม่เกิน 3 ล้าน จากมาตรการลดค่าธรรมเนียมการโอนและจดจำนอง หลังผู้ประกอบการอสังหาฯ เข้าพบ "สุพัฒนพงษ์" ด้านโบรคฯ แนะนำ SPALI กำไรปี 2563 โดดเด่น ฐานะการเงินและกระแสเงินสดแข็งแกร่ง ส่วน ธปท. แจงยังไม่ปรับ LTV

GPSC รายได้ครึ่งหลังพุ่ง ได้อานิสงส์ราคาก๊าซลด

"GPSC" มั่นใจผลประกอบการครึ่งปีหลังสวย! รั้งปัจจัยบวกราคาก๊าซลดลง-กลุ่มลูกค้าปิโตรเคมีไร้กระทบโควิด-19 มั่นใจผลงานปีนี้ดีกว่าปีก่อนแน่นอน พร้อมเดินหน้าโครงการใหม่ หนุนเป้าปี 66 กำไรผลิตไฟฟ้าพุ่ง 5,026 เมกะวัตต์

SCM ชูจุดแข็งกำไรโต เทอร์ตวันนี้พุ่งเหนือจอลง

ไอพีไอน้องใหม่ "SCM" ผู้นำชายตรงแบบรนต์ไทย เทอร์ตวันนี้ "ผู้บริหาร" มั่นใจราคาพุ่งเหนือจอลง ชูจุดแข็งกำไรโตแกร่ง มีนักธุรกิจเครือข่าย 1.8 แสนคนทั่วประเทศ และตัวแทนขาย 6 ประเทศอาเซียน หนุนยอดขาย 3-5 ปีโตไม่หยุด ราคาพื้นฐาน 2.60-2.92 บาท กำไร 3 ปีข้างหน้าโตเฉลี่ย 24%

SPALI การันตีครึ่งปีหลังโตเด่น นักไอคอนคอนโด 4 โครงการ มูลค่า 1.38 หมื่นล.

"ศุภาลัย" คาดบครึ่งปีหลังโตโดดเด่น เหตุไตรมาส 3-4 จ่อไอคอนคอนโดสร้างเสร็จใหม่ 4 โครงการ มูลค่ารวม 1.38 หมื่นล้านบาท หนุนรายได้ทั้งปีตามนัด 2.4 หมื่นล้านบาท คงเป้าหมายปีนี้ 2.6 หมื่นล้านบาท ล่าสุดเปิดขายบ้านเดี่ยวโครงการ ศุภาลัย พริมา วิลล่า ปิ่นเกล้า-พุทธมณฑล สาย 2 มูลค่า 1,100 ล้านบาท ในวันที่ 26-27 ก.ย. นี้ ส่วนไตรมาส 4/63 มุกหนักแนวราบเปิดใหม่ 10 โครงการ มูลค่ารวมกว่า 9,000 ล้านบาท

CAT ลุยเคเบิลใต้น้ำ ตามมติกรม.อนุมัติ ปรับงบ-ขยายเวลา

"CAT" ลุยโครงการเคเบิลใต้น้ำ หลัง "กรม." อนุมัติปรับแผน-งบประมาณ โดยกิจกรรมย่อยที่ 1 เพิ่มเส้นใหม่รองรับ ด้วยงบ 126 ล้านบาท คาดเสร็จภายใน 3 เดือน กิจกรรมย่อยที่ 3 ขยายเวลาถึงปี 65

ก.ล.ด.นับหนึ่งไฟลิ่ง 'SCGP' จ่อขายไอพีโอ 1,296 ล้านหุ้น

SCC เผยก.ล.ด.นับหนึ่งไฟลิ่ง "เอสซีจี แพคเกจจิ้ง" หรือ SCGP แล้ว เตรียมเสนอขายหุ้นไอพีโอ 1,296.68 ล้านหุ้น พร้อมระบุเพิ่มจัดสรรหุ้นไอพีโอแก่ผู้ถือหุ้นสามัญรายย่อยของ TCP ราว 1.29 ล้านหุ้น และ PPPC ราว 4.92 ล้านหุ้น

STGT รั้งราคาพุ่ง 5.85% หลังกองทุนมาเลย์ซื้อหุ้น โบรคฯแนะนำซื้อเป้า 90บ.

แห่เก็งกำไร STGT ราคาพุ่ง 5.85% หลังกองทุนใหญ่จากมาเลเซียเก็บหุ้นเข้าพอร์ตเพิ่มรวมถือหุ้นกว่า 5% โบรคฯ เขียว "ซื้อ" ราคาเป้าหมาย 90 บาท ชี้ทิศทางธุรกิจสดใส ราคาขายสูงมีอย่างยืนระดับสูงถึงปีหน้า

CPF ขูฟลังงานทดแทน คาดจุดต้นทุนการผลิต ปล่อยก๊าซฯ ลดลง 25%

"ซีพีเอฟ" เพิ่มประสิทธิภาพการใช้พลังงานทดแทนและพลังงานหมุนเวียนทั้งโซลาร์รูฟท็อป-ไบโogas-พลังงานชีวมวลในกระบวนการผลิต ช่วยลดการใช้พลังงานจากไฟฟ้าและน้ำมัน หวังลดการปล่อยก๊าซเรือนกระจกลง 25% ในปี 68

ส่อเลื่อนประมูลปิโตรเลียมรอบใหม่ ปีนี้ราคาน้ำมันยังคงต่ำไม่จูงใจเอกชน

"สุพัฒนพงษ์" ส่อเลื่อนเปิดประมูลปิโตรเลียมรอบใหม่ จากแผนเดิมจะประมูลในปีนี้ หลังราคาน้ำมันยังคงต่ำ ทรูไม่มีแรงจูงใจเอกชนเข้าร่วมประมูล

CKP ส่งชิงงบไตรมาส 3 โต ขูปริมาณน้ำเพิ่มหนุนปีนี้พลิกมีกำไร

CKP ลั่นผลงานไตรมาส 3/63 โดสูงสุดของปีนี้ ได้ปริมาณน้ำเพิ่มช่วยเดินเครื่องผลิตไฟฟ้าเต็มประสิทธิภาพ หนุนรายได้รวมปี 63 เพิ่ม พร้อมลุ้นพลิกมีกำไรสุทธิ ย้ำปี 68 กำไรการผลิตแตะ 5,000 MW แยมศึกษาโรงไฟฟ้าพลังงานน้ำ ในลาว 1,000-1,500 MW

MCOT รับเงินเยียวยาค่าคลื่น 2600 งวดแรก 146.32 ล้าน แบ่ง 'เพลย์เวียร์' 73.16 ล้าน

บอร์ด MCOT ไฟเขียวรับเงินเยียวยาคลื่น 2600 MHz งวดแรก 146.32 ล้านบาท ส่งให้เพลย์เวียร์ 73.16 ล้านบาท ภายใน 15 วัน ตามคำสั่งกสทช. ชี้รับเงินเยียวยาเพื่อประท้วงความเสียหายที่เกิดขึ้นจากคำสั่งทางปกครองเท่านั้น แต่ไม่ได้ยินยอมรับเงื่อนไขเยียวยาทั้งหมด ยืนยันปัจจุบันอยู่ระหว่างยื่นฟ้องศาลปกครอง ฟากสหภาพฯ ขอให้บอร์ดทบทวนมติ

EXIM ส่งมาตรการฟื้นฟู 4 กลุ่มส่งออกรับผลกระทบโควิด

ธนาคารเพื่อการส่งออกและนำเข้าแห่งประเทศไทย เร่งออกมาตรการฟื้นฟู 4 กลุ่มผู้ประกอบการธุรกิจส่งออก หลังสถานการณ์โควิดคลี่คลาย พร้อมเสริมสภาพคล่อง ผ่อนปรนเงื่อนไขขายระยะเวลากำรชำระคืนหนี้ รอให้กิจการผ่านพ้นวิกฤต และสามารถทยอยรับเงินสินเชื่อเพิ่มได้ ตั้งแต่วันที่ลากยาวถึง 31 ธันวาคม 2564

ไทยปรับแผนรับต่างชาติ ย้ำฐานการผลิตหนีโควิด

นายสุริยะ จึงรุ่งเรืองกิจ รว.อุตสาหกรรม เผยว่า สถานการณ์วิกฤต COVID-19 นำมาซึ่งผลกระทบต่อเศรษฐกิจทั่วโลกอย่างรุนแรง ส่งผลกระทบต่อการลงทุนโดยตรงจากต่างประเทศ (Foreign Direct Investment : FDI) แต่อย่างไรก็ตามยังเชื่อมั่นว่า ประเทศไทยเป็นประเทศที่ได้รับความสนใจจากหลายประเทศในการย้ายฐานการลงทุนและฐานการผลิตเข้ามา โดยเฉพาะในพื้นที่นิคมอุตสาหกรรม ไม่ว่าจะเป็นนักลงทุนจากประเทศจีน ไต้หวัน สหกง และญี่ปุ่น โดยเฉพาะการลงทุนที่เกี่ยวข้องกับอุตสาหกรรมการผลิตอาหาร การแปรรูปสินค้าเกษตร และเครื่องมือทางการแพทย์ ขณะที่ภาคการผลิตในประเทศเองเริ่มมีสัญญาณฟื้นตัวเช่นเดียวกัน สอดคล้องกับการรายงานตัวเลขดัชนีผลผลิตอุตสาหกรรม (MPI) ของสำนักงานเศรษฐกิจอุตสาหกรรม กระทรวงอุตสาหกรรม ที่ระบุว่ามีการกลับมาขยายตัวอย่างต่อเนื่องเป็นเดือนที่ 2 (สถิติล่าสุดเมื่อเดือนมิถุนายน 2563)

BAM ปรับกลยุทธ์ครึ่งปีหลัง มั่นใจต้นผลงานทั้งปีเข้าเป้า

บมจ.บริหารสินทรัพย์ กรุงเทพพาณิชย์ (BAM) มั่นใจ ผลประกอบการครึ่งปีหลังปรับตัวดีขึ้นตามปัจจัยบวก และการปรับกลยุทธ์ธุรกิจใหม่ แจง ครึ่งปีแรก มีกำไร 834 ล้านบาท เกิดจากมาตรการพักชำระหนี้และดอกเบี้ย ช่วยลูกค้าที่ได้รับผลกระทบจากโควิด

ข้อมูลธุรกรรมขายชอร์ต (Short Sales)

Symbol (3 Sep'20)	Volume (Shares)	Value (Baht)	% Short Sale Volume Comparing with Main Board	% Short Sale Value Comparing with Main Board
1 CPALL	748,100	47,731,225.00	2.91	2.92
2 CPF-R	1,350,000	42,525,000.00	5.15	5.15
3 AOT	721,600	41,682,050.00	1.54	1.53
4 PTT	1,025,000	37,265,400.00	3.03	3.05
5 MINT	1,346,000	30,837,160.00	1.55	1.55
6 BBL	220,000	22,910,000.00	4.83	4.81
7 CPF	334,400	10,565,450.00	1.28	1.28
8 SCB	145,700	10,467,850.00	1.72	1.72
9 JMT	303,000	10,302,750.00	2.48	2.49
10 GPSC	160,000	10,175,000.00	4.15	4.16
11 CBG	78,200	9,702,850.00	2.55	2.55
12 GULF	300,000	9,675,000.00	3.54	3.56
13 BGRIM	208,900	9,577,725.00	4.03	4.06
14 PTTEP	92,300	8,135,325.00	0.92	0.92
15 KTB	735,200	7,034,185.00	3.48	3.47
16 IVL	202,500	4,713,000.00	0.86	0.85
17 COM7	110,000	4,642,500.00	0.97	0.97
18 HANA	112,200	4,634,850.00	1.23	1.22
19 ADVANC	24,000	4,404,000.00	0.91	0.91
20 BDMS	204,700	4,257,760.00	0.77	0.77
21 WHA	1,360,100	4,211,342.00	1.35	1.36
22 CRC	128,200	3,749,850.00	0.47	0.48
23 DELTA	27,900	3,492,800.00	0.5	0.5
24 TOP	79,900	3,163,525.00	0.87	0.87
25 KBANK	37,700	3,124,025.00	0.36	0.36
26 PTTGC-R	58,700	2,685,750.00	0.46	0.46
27 TU	179,900	2,553,890.00	0.7	0.71
28 TQM	20,000	2,450,000.00	4.5	4.46
29 TTW	180,800	2,386,560.00	10.23	10.29
30 BH	21,500	2,334,750.00	1.23	1.22
31 QH	1,006,700	2,275,142.00	6.62	6.67
32 LH	298,800	2,211,625.00	0.69	0.7
33 MTC	40,000	2,000,000.00	0.67	0.68
34 RS	100,000	1,990,000.00	1	0.99
35 PTG	102,000	1,968,400.00	0.46	0.46
36 TISCO-R	28,800	1,922,400.00	1.92	1.92
37 SAWAD	40,000	1,825,000.00	0.54	0.54
38 ICHI	150,000	1,684,400.00	0.2	0.21
39 INTUCH	23,900	1,314,500.00	0.33	0.33
40 GLOBAL	62,400	1,257,310.00	2.02	2.02
41 BEM	135,200	1,223,560.00	0.52	0.52
42 CPN	25,100	1,183,725.00	0.42	0.42
43 SCC	3,200	1,180,800.00	0.12	0.12
44 BJC	30,000	1,140,000.00	0.91	0.92
45 AAV	500,000	1,020,000.00	1.55	1.54
46 GLOBAL-R	47,500	964,250.00	1.54	1.55

Source: SETSMART

ข้อมูลแบบรายงานการเปลี่ยนแปลงการถือหลักทรัพย์และสัญญาซื้อขายล่วงหน้าของผู้บริหาร (แบบ 59)

ชื่อบริษัท	ชื่อผู้บริหาร	ประเภทหลักทรัพย์	วันที่ได้มา/ จำหน่าย	จำนวน	ราคา	วิธีการได้มา/ จำหน่าย
SICT	นางสาว อุษณีย์ สันติกุล	หุ้นสามัญ	03/09/2563	5,000	4.5	ขาย
SICT	นางสาว อุษณีย์ สันติกุล	หุ้นสามัญ	03/09/2563	5,000	4.6	ขาย
BGC	นาย ปรีณ ภิรมย์ภักดี	หุ้นสามัญ	03/09/2563	20,000	12.1	ซื้อ
LPH	นาย ปราโมทย์ ภูณภานนท์	หุ้นสามัญ	02/09/2563	10,000	4.34	ซื้อ
LPH	นาย ปราโมทย์ ภูณภานนท์	หุ้นสามัญ	03/09/2563	600	4.34	ซื้อ
S11	นาง วรณา ไหลเจริญวงศ์	หุ้นสามัญ	31/08/2563	3,626	6.35	ซื้อ

Source: www.sec.or.th

แบบรายงานการได้มาหรือจำหน่ายหลักทรัพย์ของกิจการ (แบบ 246-2) (Corporate Share Trade)

หลักทรัพย์	ชื่อผู้ได้มา/จำหน่าย	วิธีการ	ประเภท หลักทรัพย์	% ก่อน ได้มา/ จำหน่าย	% ได้มา/ จำหน่าย	% หลัง ได้มา/ จำหน่าย	วันที่ได้มา/ จำหน่าย
RML	MESA THAI PTE.LTD.	ได้มา	หุ้น	0	21.4021	21.4021	03/09/2563
AEC	นาย ประพล มลิณฑจินดา	ได้มา	หุ้น	6.73	29.185	35.917	31/08/2563
MAX	นาง พรรณทิพา เศษะพานิช	ได้มา	หุ้น	0.0005	15.1746	15.1752	31/08/2563

Source: www.sec.or.th

กำหนดการประชุมคณะกรรมการนโยบายการเงิน (กนง.) ประจำปี 2563

ครั้งที่	วันประชุม กนง.	วันเผยแพร่รายงานนโยบายการเงิน
1/2563	พุธที่ 5 กุมภาพันธ์ 2563	
2/2563	พุธที่ 25 มีนาคม 2563	พุธที่ 8 เมษายน 2563
3/2563	พุธที่ 20 พฤษภาคม 2563	
4/2563	พุธที่ 24 มิถุนายน 2563	พุธที่ 8 กรกฎาคม 2563
5/2563	พุธที่ 5 สิงหาคม 2563	
6/2563	พุธที่ 23 กันยายน 2563	พุธที่ 7 ตุลาคม 2563
7/2563	พุธที่ 18 พฤศจิกายน 2563	
8/2563	พุธที่ 23 ธันวาคม 2563	พุธที่ 6 มกราคม 2564

RHB Guide to Investment Ratings

- Buy:** Share price may exceed 10% over the next 12 months
Trading Buy: Share price may exceed 15% over the next 3 months, however longer-term outlook remains uncertain
Neutral: Share price may fall within the range of +/- 10% over the next 12 months
Take Profit: Target price has been attained. Look to accumulate at lower levels
Sell: Share price may fall by more than 10% over the next 12 months
Not Rated: Stock is not within regular research coverage

Investment Research Disclaimers

RHB has issued this report for information purposes only. This report is intended for circulation amongst RHB and its affiliates' clients generally or such persons as may be deemed eligible by RHB to receive this report and does not have regard to the specific investment objectives, financial situation and the particular needs of any specific person who may receive this report. This report is not intended, and should not under any circumstances be construed as, an offer or a solicitation of an offer to buy or sell the securities referred to herein or any related financial instruments.

This report may further consist of, whether in whole or in part, summaries, research, compilations, extracts or analysis that has been prepared by RHB's strategic, joint venture and/or business partners. No representation or warranty (express or implied) is given as to the accuracy or completeness of such information and accordingly investors should make their own informed decisions before relying on the same.

This report is not directed to, or intended for distribution to or use by, any person or entity who is a citizen or resident of or located in any locality, state, country or other jurisdiction where such distribution, publication, availability or use would be contrary to the applicable laws or regulations. By accepting this report, the recipient hereof (i) represents and warrants that it is lawfully able to receive this document under the laws and regulations of the jurisdiction in which it is located or other applicable laws and (ii) acknowledges and agrees to be bound by the limitations contained herein. Any failure to comply with these limitations may constitute a violation of applicable laws.

All the information contained herein is based upon publicly available information and has been obtained from sources that RHB believes to be reliable and correct at the time of issue of this report. However, such sources have not been independently verified by RHB and/or its affiliates and this report does not purport to contain all information that a prospective investor may require. The opinions expressed herein are RHB's present opinions only and are subject to change without prior notice. RHB is not under any obligation to update or keep current the information and opinions expressed herein or to provide the recipient with access to any additional information. Consequently, RHB does not guarantee, represent or warrant, expressly or impliedly, as to the adequacy, accuracy, reliability, fairness or completeness of the information and opinion contained in this report. Neither RHB (including its officers, directors, associates, connected parties, and/or employees) nor does any of its agents accept any liability for any direct, indirect or consequential losses, loss of profits and/or damages that may arise from the use or reliance of this research report and/or further communications given in relation to this report. Any such responsibility or liability is hereby expressly disclaimed.

Whilst every effort is made to ensure that statement of facts made in this report are accurate, all estimates, projections, forecasts, expressions of opinion and other subjective judgments contained in this report are based on assumptions considered to be reasonable and must not be construed as a representation that the matters referred to therein will occur. Different assumptions by RHB or any other source may yield substantially different results and recommendations contained on one type of research product may differ from recommendations contained in other types of research. The performance of currencies may affect the value of, or income from, the securities or any other financial instruments referenced in this report. Holders of depositary receipts backed by the securities discussed in this report assume currency risk. Past performance is not a guide to future performance. Income from investments may fluctuate. The price or value of the investments to which this report relates, either directly or indirectly, may fall or rise against the interest of investors.

This report does not purport to be comprehensive or to contain all the information that a prospective investor may need in order to make an investment decision. The recipient of this report is making its own independent assessment and decisions regarding any securities or financial instruments referenced herein. Any investment discussed or recommended in this report may be unsuitable for an investor depending on the investor's specific investment objectives and financial position. The material in this report is general information intended for recipients who understand the risks of investing in financial instruments. This report does not take into account whether an investment or course of action and any associated risks are suitable for the recipient. Any recommendations contained in this report must therefore not be relied upon as investment advice based on the recipient's personal circumstances. Investors should make their own independent evaluation of the information contained herein, consider their own investment objective, financial situation and particular needs and seek their own financial, business, legal, tax and other advice regarding the appropriateness of investing in any securities or the investment strategies discussed or recommended in this report.

This report may contain forward-looking statements which are often but not always identified by the use of words such as "believe", "estimate", "intend" and "expect" and statements that an event or result "may", "will" or "might" occur or be achieved and other similar expressions. Such forward-looking statements are based on assumptions made and information currently available to RHB and are subject to known and unknown risks, uncertainties

and other factors which may cause the actual results, performance or achievement to be materially different from any future results, performance or achievement, expressed or implied by such forward-looking statements. Caution should be taken with respect to such statements and recipients of this report should not place undue reliance on any such forward-looking statements. RHB expressly disclaims any obligation to update or revise any forward-looking statements, whether as a result of new information, future events or circumstances after the date of this publication or to reflect the occurrence of unanticipated event

The use of any website to access this report electronically is done at the recipient's own risk, and it is the recipient's sole responsibility to take precautions to ensure that it is free from viruses or other items of a destructive nature. This report may also provide the addresses of, or contain hyperlinks to, websites. RHB takes no responsibility for the content contained therein. Such addresses or hyperlinks (including addresses or hyperlinks to RHB own website material) are provided solely for the recipient's convenience. The information and the content of the linked site do not in any way form part of this report. Accessing such website or following such link through the report or RHB website shall be at the recipient's own risk.

This report may contain information obtained from third parties. Third party content providers do not guarantee the accuracy, completeness, timeliness or availability of any information and are not responsible for any errors or omissions (negligent or otherwise), regardless of the cause, or for the results obtained from the use of such content. Third party content providers give no express or implied warranties, including, but not limited to, any warranties of merchantability or fitness for a particular purpose or use. Third party content providers shall not be liable for any direct, indirect, incidental, exemplary, compensatory, punitive, special or consequential damages, costs, expenses, legal fees, or losses (including lost income or profits and opportunity costs) in connection with any use of their content.

The research analysts responsible for the production of this report hereby certifies that the views expressed herein accurately and exclusively reflect his or her personal views and opinions about any and all of the issuers or securities analysed in this report and were prepared independently and autonomously. The research analysts that authored this report are precluded by RHB in all circumstances from trading in the securities or other financial instruments referenced in the report, or from having an interest in the company(ies) that they cover.

The contents of this report is strictly confidential and may not be copied, reproduced, published, distributed, transmitted or passed, in whole or in part, to any other person without the prior express written consent of RHB and/or its affiliates. This report has been delivered to RHB and its affiliates' clients for information purposes only and upon the express understanding that such parties will use it only for the purposes set forth above. By electing to view or accepting a copy of this report, the recipients have agreed that they will not print, copy, videotape, record, hyperlink, download, or otherwise attempt to reproduce or re-transmit (in any form including hard copy or electronic distribution format) the contents of this report. RHB and/or its affiliates accepts no liability whatsoever for the actions of third parties in this respect.

The contents of this report are subject to copyright. Please refer to Restrictions on Distribution below for information regarding the distributors of this report. Recipients must not reproduce or disseminate any content or findings of this report without the express permission of RHB and the distributors.

The securities mentioned in this publication may not be eligible for sale in some states or countries or certain categories of investors. The recipient of this report should have regard to the laws of the recipient's place of domicile when contemplating transactions in the securities or other financial instruments referred to herein. The securities discussed in this report may not have been registered in such jurisdiction. Without prejudice to the foregoing, the recipient is to note that additional disclaimers, warnings or qualifications may apply based on geographical location of the person or entity receiving this report.

The term "RHB" shall denote, where appropriate, the relevant entity distributing or disseminating the report in the particular jurisdiction referenced below, or, in every other case, RHB Investment Bank Berhad and its affiliates, subsidiaries and related companies.

RESTRICTIONS ON DISTRIBUTION

Malaysia

This report is issued and distributed in Malaysia by RHB Investment Bank Bhd. The views and opinions in this report are our own as of the date hereof and is subject to change. If the Financial Services and Markets Act of the United Kingdom or the rules of the Financial Conduct Authority apply to a recipient, our obligations owed to such recipient therein are unaffected. RHB Investment Bank Bhd has no obligation to update its opinion or the information in this report.

Thailand

This report is issued and distributed in the Kingdom of Thailand by RHB Securities (Thailand) PCL, a licensed securities company that is authorised by the Ministry of Finance, regulated by the Securities and Exchange Commission of Thailand and is a member of the Stock Exchange of Thailand. The Thai Institute of Directors Association has disclosed the Corporate Governance Report of Thai Listed Companies made pursuant to the policy of the Securities and Exchange Commission of Thailand. RHB Securities (Thailand) PCL does not endorse, confirm nor certify the result of the Corporate Governance Report of Thai Listed Companies.

Indonesia

This report is issued and distributed in Indonesia by PT RHB Sekuritas Indonesia. This research does not constitute an offering document and it should not be construed as an offer of securities in Indonesia. Any securities offered or sold, directly or indirectly, in Indonesia or to any Indonesian citizen or corporation (wherever located) or to any Indonesian resident in a manner which constitutes a public offering under Indonesian laws and regulations must comply with the prevailing Indonesian laws and regulations.

Singapore

This report is issued and distributed in Singapore by RHB Bank Berhad (Singapore branch) which is a holder of a full bank licence and an exempt capital markets services licence and financial adviser regulated by the Monetary Authority of Singapore. RHB Bank Berhad (Singapore branch) may distribute reports produced by its respective foreign entities, affiliates or other foreign research houses pursuant to an arrangement under Regulation 32C of the Financial Advisers Regulations. Where the report is distributed in Singapore to a person who is not an Accredited Investor, Expert Investor or an Institutional Investor, RHB Bank Berhad (Singapore branch) accepts legal responsibility for the contents of the report to such persons only to the extent required by law. Singapore recipients should contact RHB Bank Berhad (Singapore branch) in respect of any matter arising from or in connection with the report.

United States

This report was prepared by RHB is meant for distribution solely and directly to "major" U.S. institutional investors as defined under, and pursuant to, the requirements of Rule 15a-6 under the U.S. Securities and Exchange Act of 1934, as amended (the "Exchange Act") via a registered U.S. broker-dealer as appointed by RHB from time to time. Accordingly, any access to this report via Bursa Marketplace or any other Electronic Services Provider is not intended for any party other than "major" US institutional investors (via a registered U.S broker-dealer), nor shall be deemed as solicitation by RHB in any manner. RHB is not registered as a broker-dealer in the United States and currently has not appointed a U.S. broker-dealer. Additionally, RHB does not offer brokerage services to U.S. persons. Any order for the purchase or sale of all securities discussed herein must be placed with and through a registered U.S. broker-dealer as appointed by RHB from time to time as required by the Exchange Act Rule 15a-6. For avoidance of doubt, RHB reiterates that it has not appointed any U.S. broker-dealer during the issuance of this report. This report is confidential and not intended for distribution to, or use by, persons other than the recipient and its employees, agents and advisors, as applicable. Additionally, where research is distributed via Electronic Service Provider, the analysts whose names appear in this report are not registered or qualified as research analysts in the United States and are not associated persons of any registered U.S. broker-dealer as appointed by RHB from time to time and therefore may not be subject to any applicable restrictions under Financial Industry Regulatory Authority ("FINRA") rules on communications with a subject company, public appearances and personal trading. Investing in any non-U.S. securities or related financial instruments discussed in this research report may present certain risks. The securities of non-U.S. issuers may not be registered with, or be subject to the regulations of, the U.S. Securities and Exchange Commission. Information on non-U.S. securities or related financial instruments may be limited. Foreign companies may not be subject to audit and reporting standards and regulatory requirements comparable to those in the United States. The financial instruments discussed in this report may not be suitable for all investors. Transactions in foreign markets may be subject to regulations that differ from or offer less protection than those in the United States.

Please refer to the following link ([RHB Research conflict disclosures – September 2020](#)) and the Disclosure of Conflict of Interest in each of the research reports provided in this email for more details.

Kuala Lumpur	Singapore
RHB Investment Bank Bhd Level 3A, Tower One, RHB Centre Jalan Tun Razak Kuala Lumpur Malaysia Tel : +(60) 3 9280 8888 Fax : +(60) 3 9200 2216	RHB Bank Berhad (Singapore branch) 90 Cecil Street #04-00 RHB Bank Building Singapore 069531
Jakarta	Bangkok
PT RHB Sekuritas Indonesia Revenue Tower, 11th Floor, District 8 - SCBD Jl. Jendral Sudirman Kav 52-53 Jakarta 12190 Indonesia Tel : +6221 509 39 888 Fax : +6221 509 39 777	RHB Securities (Thailand) PCL 10th Floor, Sathorn Square Office Tower 98, North Sathorn Road, Silom Bangrak, Bangkok 10500 Thailand Tel: +(66) 2 088 9999 Fax : +(66) 2 088 9799

สำนักงานใหญ่	สาขาสีลม	สาขาภคินทร์
ชั้น 8,10 อาคารสาทรสแควร์ ออฟฟิศ ทาวเวอร์ 98 ถนนสาทรเหนือ แขวงสีลม เขตบางรัก กรุงเทพมหานคร 10500 Tel: +66-(0)2-862-9999 Fax: +66-(0)2-108-0999	ชั้น 16 อาคารสีลมคอมเพล็กซ์ 191 ถนนสีลม แขวงสีลม เขตบางรัก กรุงเทพมหานคร 10500 Tel: +66-(0)2-200-2000 Fax: +66-(0)2-632-0191	ชั้น 1 อาคารภคินทร์ 9 ถนนรัชดาภิเษก แขวงดินแดง เขตดินแดง กรุงเทพมหานคร 10400 Tel: +66-(0)2-654-1999 Fax: +66-(0)2-654-1900
สาขาปิ่นเกล้า	สาขาวิภาวดีรังสิต	สาขาอัมรินทร์
ชั้น 19 อาคารศูนย์การค้าเซ็นทรัลพลาซ่า ปิ่นเกล้า 7/129 – 221 ถนนบรมราชชนนี แขวงอรุณอัมรินทร์ เขตบางกอกน้อย กรุงเทพมหานคร 10700 Tel: +66(0)-2-828-1555 Fax: +66-(0)2-828-1500	อาคารเกษมทรัพย์ ชั้น 1 89/1 ถนนวิภาวดีรังสิต แขวงจอมพล เขตจตุจักร กรุงเทพมหานคร 10900 Tel: +66 -(0)2-63- 9000 Fax: +66-(0)2-631-9099	ชั้น 15 อาคารอัมรินทร์ทาวเวอร์ 500 ถนนเพลินจิต แขวงลุมพินี เขตปทุมวัน จังหวัดกรุงเทพฯ 10330 Tel: +66-(0)2-652- 4899 Fax: +66 -(0)2-652-4899
สาขาเชียงใหม่	สาขาหาดใหญ่	
314/1 หมู่ที่ 5 ต.สันทรายน้อย อ.สันทราย จ. เชียงใหม่ 50210 Tel: +66-(0)52-00-4999 Fax: +66-(0)52-00-4998	127 – 129 ถนนศรีภูวนารถ ตำบลหาดใหญ่ อำเภอหาดใหญ่ จังหวัดสงขลา 90110 Tel: +66-74-891-999 Fax: +66-(0)74-89- 900	