

## Market Comment

Saravut Tachochavalit, Analyst  
TEL : +66 (2) 088-9754  
EMAIL : Saravut.ta@rhbgroupp.com

## ฟื้นตัวชานรับมาตรการกระตุ้นเศรษฐกิจ

## SET Index Data



Open	1,304.70
High	1,316.08
Low	1,301.78
Closed	1,315.88
Chg.	+10.31
Chg.%	+0.79
Value (mn)	43,682.22
P/E (x)	22.59
P/BV (x)	1.48
Yield (%)	3.84
Market Cap (mn)	14,262.23
Up	750
Down	653
Unchanged	492

## SET 50-100 – MAI – Futures Index

	Closed	Chg.	(%)
SET 50	847.56	5.90	0.70
SET 100	1,894.66	14.32	0.76
S50_Con	845.70	5.80	0.69
MAI Index	312.80	5.45	1.77

## Trading Breakdown : Daily

(Bt,m)	Buy	Sell	Net
Institution	3,831.93	3,439.43	392.50
Proprietary	5,644.61	5,363.45	281.16
Foreign	16,164.31	17,442.81	-1,278.51
Local	18,041.37	17,436.52	604.85

## Trading Breakdown : Month to Date

(Bt,m)	Buy	Sell	Net
Institution	8,758.83	9,727.90	-969.07
Proprietary	11,593.24	11,278.98	314.25
Foreign	33,642.03	36,411.03	-2,769.01
Local	38,323.68	34,899.84	3,423.83

## World Markets Index

	Closed	Chg.	(%)
Dow Jones	29,100.50	454.84	1.59
NASDAQ	12,056.44	116.77	0.98
FTSE 100	5,940.95	78.90	1.35
Nikkei	23,547.90	300.75	1.29
Hang Seng	25,120.09	-64.76	-0.26

## Foreign Exchange Rates

	Closed	Chg.	(%)
US Dollar			
Baht (Onshore)	31.34	0.01	-0.03
Yen	106.24	0.06	-0.06
Euro	1.18	0.00	-0.11

## Commodities

	Closed	Chg.	(%)
Oil : Brent	43.34	0.14	0.32
Oil : Dubai	44.90	0.00	0.00
Oil : Nymex	41.51	-1.25	-2.92
Gold	1,944.84	1.92	0.10
Zinc	2,539.00	-15.00	-0.59
BDIY Index	1,471.00	-17.00	-1.14

Source: Bloomberg

ตลาดหุ้นสหรัฐฯปิดบวก นักลงทุนเข้าซื้อหุ้นที่ปลอดภัยและสามารถ  
ต้านทานวัฏจักรทางเศรษฐกิจได้ดี เช่น หุ่นกลุ่มสินค้าผู้บริโภคและกลุ่ม  
สาธารณูปโภค ทำให้ DOW JONES, NASDAQ, S&P500 ปิด 1.59%, 0.98%,  
1.54%

ตลาดหุ้นยุโรปปิดบวก นักลงทุนมีความเชื่อมั่นมากขึ้นต่อการฟื้นตัวของ  
เศรษฐกิจโลก หลังตัวเลขภาคการผลิตในหลายๆประเทศออกมาอย่าง  
แข็งแกร่ง รวมทั้งความคืบหน้าในการพัฒนาวัคซีนต้านโควิด-19 ทำให้ DAX,  
FTSE, CAC40, FTMIB ปิด 2.07%, 1.35%, 1.90%, 1.34%

สัญญาน้ำมันดิบ WTI ส่งมอบเดือนต.ค. ลดลง 1.25 ดอลลาร์ ปิดที่ 41.51  
ดอลลาร์/บาร์เรล ส่วนสัญญาน้ำมันดิบเบรนท์ส่งมอบเดือนพ.ย. ลดลง 1.15  
ดอลลาร์ ปิดที่ 44.43 ดอลลาร์/บาร์เรล มีแรงขายทำกำไร หลังมีรายงานการ  
ผลิตน้ำมันในอ่าวเม็กซิโกเริ่มฟื้นตัว

ตลาดหุ้นไทยวานนี้ ปรับตัวขึ้นสวนทางกับตลาดหุ้นในภูมิภาคที่ส่วนใหญ่  
ปรับตัวลงเล็กน้อยจากแรงขายทำกำไร มีแรงซื้อเป็นรายหลักทรัพย์ เช่น SCC,  
STA รวมทั้งกลุ่มโรงแรมและค้าปลีก หลังที่ประชุมของคณะกรรมการศูนย์  
บริหารสถานการณ์เศรษฐกิจจากผลกระทบการระบาดของโรคโควิด-19

(ศบค.) เห็นชอบมาตรการกระตุ้นการท่องเที่ยวภายในประเทศเพิ่มเติมภายใต้  
โครงการ “เราเที่ยวด้วยกัน” โดยการเพิ่มส่วนลดค่าที่พัก 40% เป็น 10 คืน/  
สิทธิ เพิ่มคูปองอาหารต่อการท่องเที่ยวในวันธรรมดาได้ 900 บาท/วัน ขณะที่  
ศุกร์-อาทิตย์ได้ 600 บาท/วัน ให้เงินค่าตัวเครื่องบินจำนวน 2,000 บาท/คน  
มาตรการเพิ่มเติมให้เริ่มในวันที่ 1 ก.ย. นอกจากนี้ยังเห็นชอบมาตรการส่งเสริม  
การจ้างงานสำหรับผู้จบการศึกษาใหม่ โดยรัฐบาลจะให้การสนับสนุนเงินค่า  
จ้าง 50% ของเงินเดือนตามวุฒิการศึกษา โดยมีระยะเวลาอุดหนุน 12 เดือน  
และมาตรการกระตุ้นการใช้จ่าย เพื่อลดค่าครองชีพ ผ่านแอปพลิเคชัน “เป๋าตัง”  
ผู้เข้าร่วมโครงการต้องมีสัญชาติไทยอายุ 18 ปีขึ้นไป โดยการลงทะเบียนใน  
รูปแบบมาก่อนมีสิทธิก่อน จะได้รับเงิน 3,000 บาท/คน ให้ใช้จ่ายในระยะเวลา  
3 เดือน อาจกำหนดให้ใช้วันละ 100-250 บาท เน้นใช้จ่ายผ่านผู้ประกอบการ  
หาบเร่ แผงลอย แต่ยังไม่ชัดเจนว่าจะสามารถใช้จ่ายสิทธิในร้านสะดวกซื้อหรือไม่  
รอรายละเอียดที่ชัดเจนก่อน คาดว่าจะเริ่มมาตรการในเดือนต.ค. นี้

ติดตามการเข้าพบนายกรัฐมนตรีนายกรัฐมนตรีของสมาคมและภาคธุรกิจที่เกี่ยวข้องกับ  
ธุรกิจอสังหาริมทรัพย์ เช่น สมาคมอสังหาริมทรัพย์ ไทย สมาคมธุรกิจรับสร้างบ้าน  
สมาคมนายหน้าอสังหาริมทรัพย์ ไทย รวมทั้งผู้ประกอบการ เช่น LH, AP, PSH SPALI,  
SIRI, CI เพื่อนำเสนอความเห็นที่จะพลิกฟื้นเศรษฐกิจไทย เช่น ส่งเสริมให้มี  
การควบรวมกิจการของอสังหาริมทรัพย์ที่ขาดสภาพคล่อง รวมถึงข้อเสนอที่  
จะส่งเสริมให้ต่างชาติเข้ามาซื้อในไทยได้ง่ายขึ้น เพื่อระบายสต็อกคอนโดและ  
บ้านแนวราบที่มีอยู่ และผู้ประกอบการอสังหาริมทรัพย์ส่วนใหญ่ต้องการให้ภาครัฐ  
ปลดล็อก LTV ที่มีเงื่อนไขเข้มงวดให้ผ่อนคลายเป็น เพื่อหนุนให้มีกำลังซื้อใน  
ประเทศ เชื่อว่าภาครัฐน่าจะรับข้อเสนอในส่วนของบริษัทหลังที่สองของต่างชาติ  
แต่ในกรณีปลดล็อก LTV เชื่อว่าทางการจะขอไว้พิจารณา เนื่องจากมาตรการ  
นี้รปท. ต้องการให้ชะลอการเก็งกำไร

แนวโน้มตลาดหุ้นไทยวันนี้คาดว่า ผันผวน อาจมีแรงขายทำกำไรเมื่อดัชนี  
ฟื้นตัวขึ้น ก่อนวันหยุด 4 วัน สัปดาห์หน้าติดตามมาตรการเยียวยาผลกระทบ  
ทางเศรษฐกิจของสหรัฐฯ ที่คาดว่าจะเข้าพิจารณาในสภาองเกรสได้อีกครั้ง

## กลยุทธ์การลงทุน

Trading : ไม่ต่ำกว่าแนวรับแถวๆ 1,280 จุด แนะนำ เก็งกำไรได้

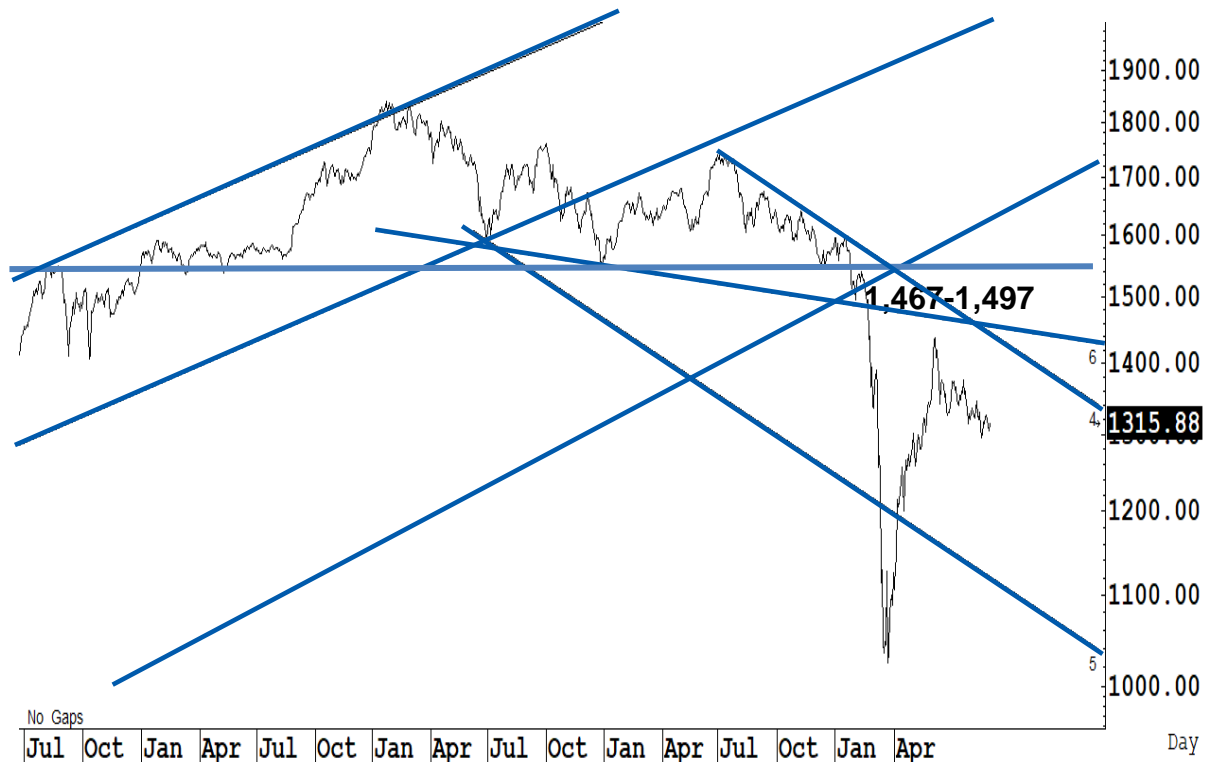
Technical Analyzer

Saravut Tachochavalit, Analyst  
 TEL : +66 (2) 088 9999 Ext. 9754  
 EMAIL : Saravut.ta@rhbgroup.com

SET Index

ดูติดต่อ

Figure 1 : SET Index daily chart



Source: RHB, Aspen

SET Index ปิดที่ 1,315.88 จุด 10.31 จุด มูลค่าการซื้อขาย 43,682 ล้านบาท ลดลงเมื่อเทียบกับปริมาณการซื้อขายวันก่อนหน้า โดยนักลงทุนต่างประเทศขายสุทธิ 1,279 ล้านบาท

ระยะกลาง : SET Index อยู่ในช่วงขาลง เดือนนี้ควรปิดเหนือระดับ 1,408 จุดเป็นอย่างน้อย จึงจะมีลุ้นฟื้นตัวในระยะกลาง สำหรับทิศทางในไตรมาส 3/2563 คาดว่ากรอบของ SET จะอยู่ระหว่าง 1,250-1,489 จุด แนะนำ ซื้อเมื่ออ่อนตัว เพื่อหวังผลขายทำกำไรเมื่อดัชนีฟื้นตัว กรอบในสัปดาห์นี้คาดว่า แนวรับในกรอบระหว่าง 1,287-1,330 จุด แนะนำ ขึ้นขาย ลงซื้อ

ระยะสั้น : SET Index ยังคงผันผวนในระหว่างวัน แต่ก็สามารถฟื้นตัวขึ้นได้ตามคาด หลังลงไปทดสอบใกล้ ๆ ระดับ 1,300 จุด สั้น ๆ ไม่ต่ำกว่าแนวรับแถว ๆ 1,300 จุด แนะนำ trading ต่อ หวังผลติดกลับขึ้นไปแถว ๆ 1,327 จุด ระวังกำไร

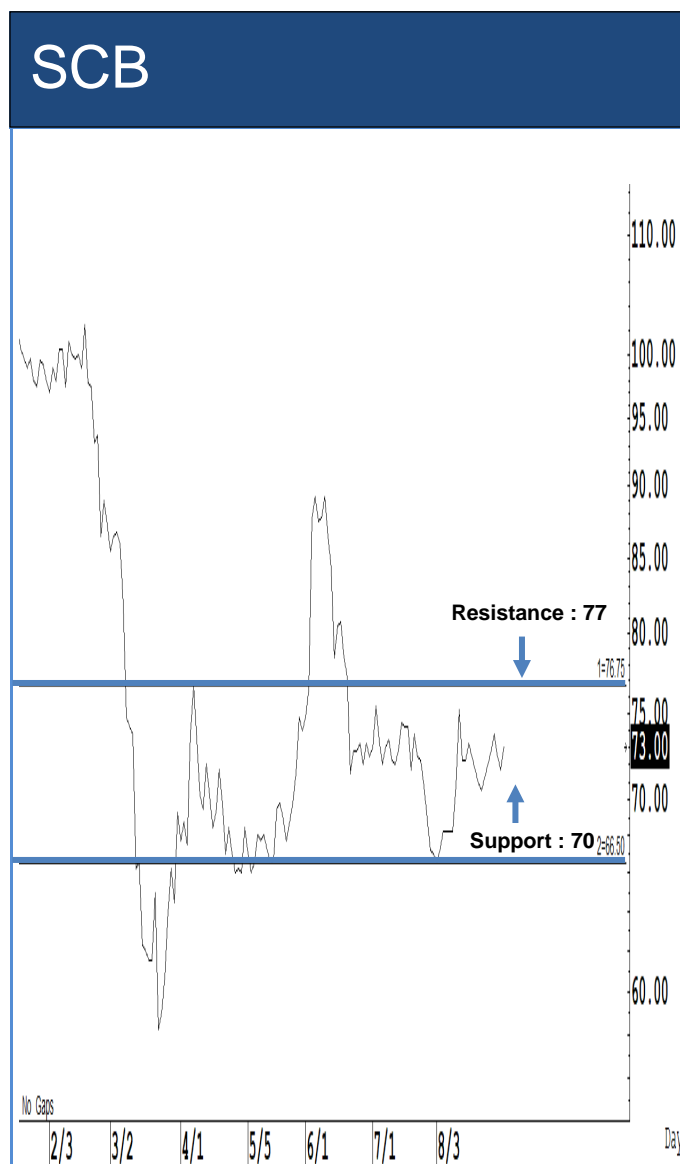
Saravut Tachochavalit, Analyst  
 TEL : +66 (2) 088 9999 Ext. 9754  
 EMAIL : [Saravut.ta@rhbgroup.com](mailto:Saravut.ta@rhbgroup.com)

## Trading Stocks



Source: RHB, Bloomberg

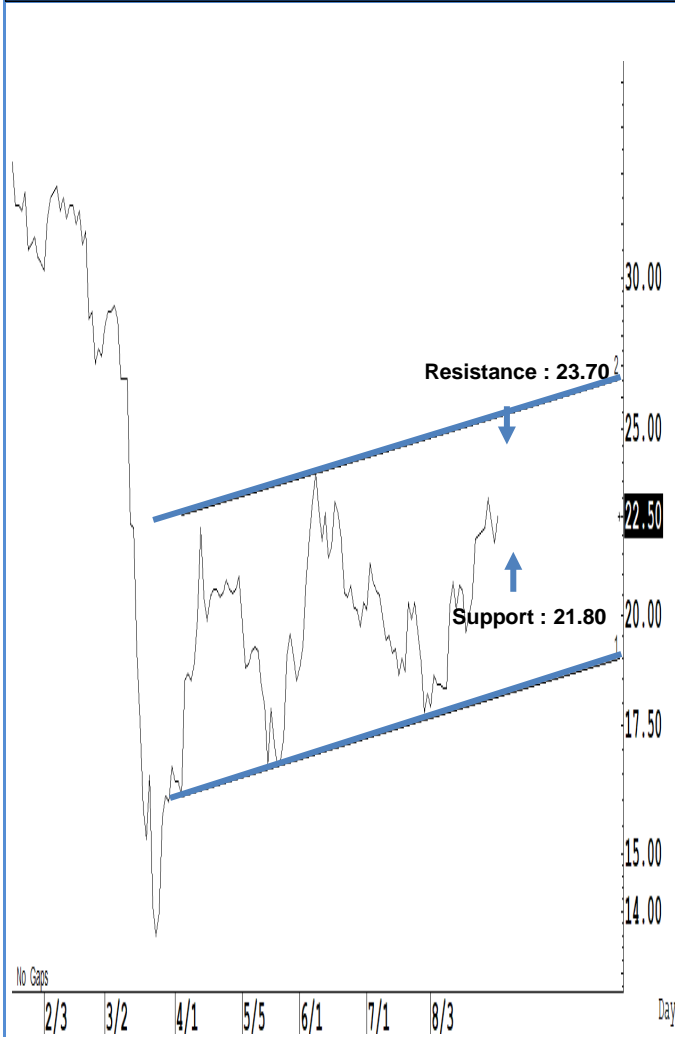
ระยะสั้นแกว่งในกรอบ **sideway** หรือในกรอบระหว่าง 121-127 บาท แนะนำ ลงซื้อ  
 ขึ้นขายในกรอบดังกล่าว ส่วนจุดตัดขาดทุนจะอยู่ที่ 120 บาท



Source: RHB, Bloomberg

ระยะสั้นแกว่งในกรอบ **sideway** หรือในกรอบระหว่าง 70-77 บาท แนะนำ ลงซื้อ ขึ้น  
 ขายในกรอบดังกล่าว ส่วนจุดตัดขาดทุนจะอยู่ที่ 69.50 บาท

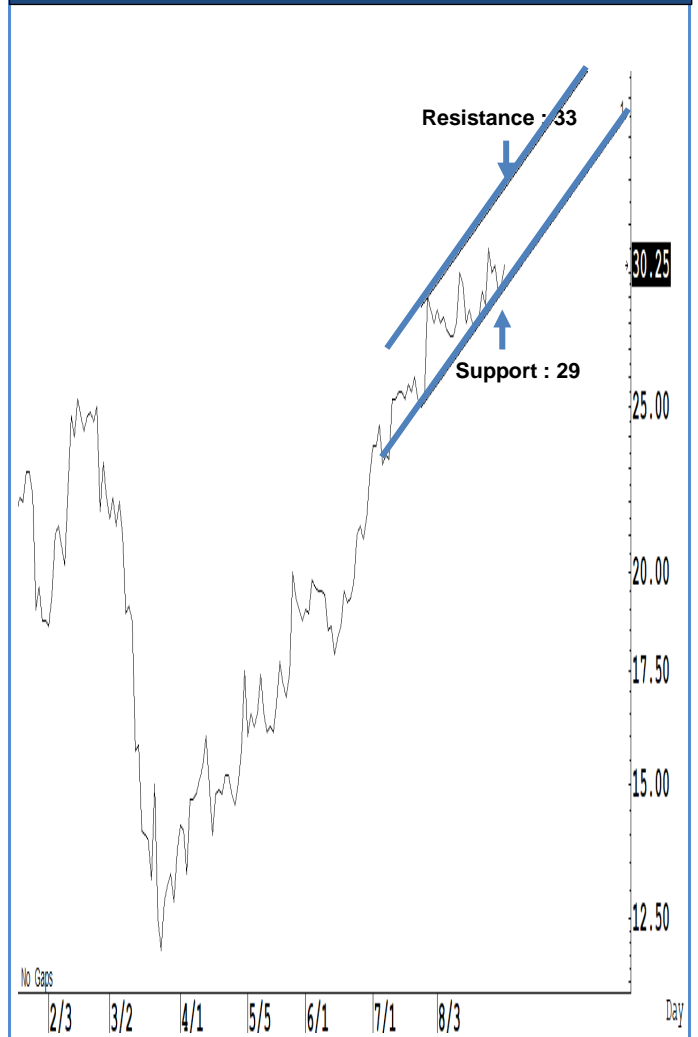
MINT



Source: RHB, Bloomberg

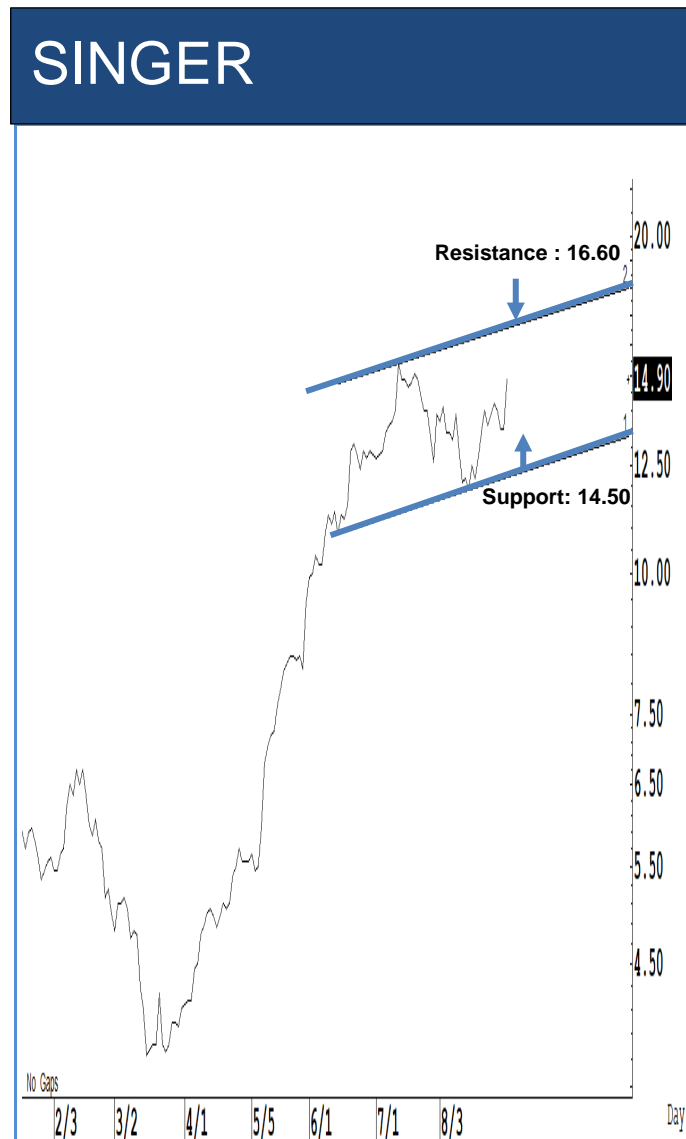
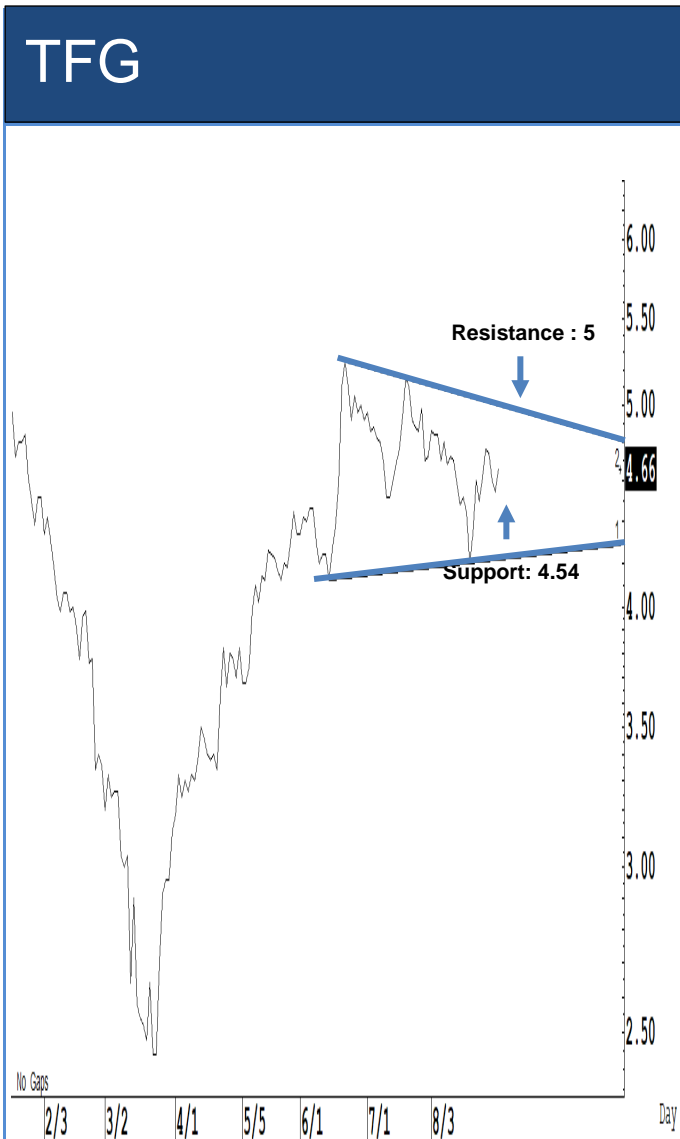
ระยะสั้นแกว่งในกรอบ **sideway** หรือในกรอบระหว่าง 21.80-23.70 บาท แนะนำ ลงซื้อ ขึ้นขายในกรอบดังกล่าว ส่วนจุดตัดขาดทุนจะอยู่ที่ 21.70 บาท

KCE



Source: RHB, Bloomberg

ระยะสั้นแกว่งในกรอบ **sideway** หรือในกรอบระหว่าง 29-33 บาท แนะนำ ลงซื้อ ขึ้นขายในกรอบดังกล่าว ส่วนจุดตัดขาดทุนจะอยู่ที่ 28.50 บาท



Source: RHB, Bloomberg

Source: RHB, Bloomberg

ระยะสั้นแกว่งในกรอบ **sideway** หรือในกรอบระหว่าง **4.54-5** บาท แนะนำ ลงซื้อ ขึ้นขายในกรอบดังกล่าว ส่วนจุดตัดขาดทุนจะอยู่ที่ **4.50** บาท

ระยะสั้นแกว่งในกรอบ **sideway** หรือในกรอบระหว่าง **14.50-16.60** บาทแนะนำ ลงซื้อ ขึ้นขายในกรอบดังกล่าว ส่วนจุดตัดขาดทุนจะอยู่ที่ **14.40** บาท

## Key Stock News (ที่มา : ข่าวหุ้น)

### 'สันติ'เสนอตัวเสียบ! แฉการเมืองแดง'ปรีดี' 'ภากร'แนะหุ้น 7 กลุ่มฟื้นตัวรวดเร็ว

"สันติ" ลั่น! พรอมนั่งชนคสังแทน "ปรีดี" หากมีกตุ-มีกป้อม ให้โอกาส ยืนยันประสบการณ์ด้านเศรษฐกิจเพียงพอ ไม่ต้องนับหนึ่งใหม่ วงในเผยเบื้องลึกปรีดีลาออกมาจากการเมืองแน่นอน ด้านนายกฯ และรองนายกฯ มั่นใจรัฐบาลทำงานเศรษฐกิจต่อได้ ขณะที่มีข่าว "ไพรินทร์" แคนดิเดต รว.คลังคนใหม่ ด้าน "ภากร" ย้ำไม่กระทบตลาดหุ้น พรอมแนะลงทุนในหุ้น 7 กลุ่มฟื้นตัวเร็ว อาหาร เกษตร เทคโนโลยี ไอที วัสดุก่อสร้าง อิเล็กทรอนิกส์ แพ็กเกจจิ้ง

### GULF ปิดดีลไฟฟ้าลาวในปี 70 ลัทธิรายได้ 1.7 แสนล.

"กัลฟ์" ปิดหมุดปี 70 ต้นรายได้พุ่ง 1.5-1.7 แสนล้านบาท จากปีนี้คาดรายได้ 3.7 หมื่นล้านบาท อาศัยส่งเสริมรายได้จากโครงการใหม่ที่ทยอยจ่ายไฟฟ้าตามแผน จะปิดดีลลงทุนโรงไฟฟ้าพลังน้ำในลาว 3 โครงการ กำลังผลิตรวม 2,000-3,000 เมกะวัตต์ ภายในปีนี้

### รัฐแจก 6.8 หมื่นล. ลุยกระตุ้นบริโภค

ศบค.ไฟเขียวแจกเงิน 6.8 หมื่นล้านบาท อัดฉีดเศรษฐกิจ กระตุ้นบริโภค ช่วยค่าใช้จ่ายผู้ประกอบการหามเร่แผงลอย 4.5 หมื่นล้านบาท มอบคลังทำรายละเอียดภายใน 2 สัปดาห์ พรอมทั้งจ้างงานเด็กจบใหม่ รัฐสมทบ 50% กว่า 2.6 แสนอัตรา วงเงิน 2.3 หมื่นล้านบาท

### ซ้อป 6 หุ้นรุ่งรอข่าวดี! ไอโฟน 5G ขายด.ค.นี้

เปิดโผ 6 หุ้นเด่น "SYNEX-COM7-SPVI-SIS-JMART-IT" รับผลบวก iPhone 5G จ่อวางขายด.ค.นี้ ฟากผู้บริหาร SYNEX ลั่นจบครึ่งปีหลังโต เหตุเข้าไฮซีซีซีธุรกิจ-5G หนุนตลาด มั่นใจรายได้ปีนี้สวย หลังโควิดกระตุ้นการใช้สินค้า IT

### NER ออเดอร์จันทะลิก! ได้ดีคู่แข่งไทยแจ้ง 4 ราย

"NER" มั่นใจปีนี้กำไรโตต่อเนื่อง รัยยอดขายเพิ่ม 25% อวดออเดอร์จันทะลิก หลังคู่แข่งในไทยแจ้ง 4 ราย หนุนกำลังการผลิตโรงงานใหม่พุ่ง 80% พรอมรับผลบวกราคาขายเพิ่มต่อเนื่อง ด้านธุรกิจใหม่ "ฟูกปุณอนส์" จ่อชิงมาร์เก็ตแชร์ตลาดออสเตรเลีย คาดปี 65-66 สร้างรายได้ 2,000-2,500 ล้านบาท

### ADVANC ตั้งเป้าใน 3 ปี ติดตั้งโซลาร์สถานีฐาน ครบคลุม 6,000 แห่ง

"ADVANC" ลุยติดตั้งโซลาร์เซลล์บริเวณสถานีฐาน ตั้งเป้า 6,000 แห่ง ภายใน 3 ปี จากปัจจุบันติดตั้งแล้ว 1,000 แห่งเพื่อลดต้นทุนพลังงานและรักษาสิ่งแวดล้อม ล่าสุดเปิดแคมเปญ "เอไอเอส E-Waste ทิ้งรับพอยท์" นำขยะอิเล็กทรอนิกส์ไปทิ้งที่เอไอเอสช้อปรับ AIS Points ชั่นละ 5 คะแนน

### TSE เล็งปิดดีลซื้อโซลาร์ฟาร์ม-ลม วางเป้า 3 ปี ต้นกำลังการผลิตพุ่ง 200 เมกะวัตต์

"TSE" เล็งซื้อกิจการโซลาร์ฟาร์ม-เวินด์ฟาร์มในไทยและต่างประเทศ หวังรับรายได้ทันที ตั้งเป้ากำลังผลิตเพิ่มอีก 100-200 เมกะวัตต์ใน 3 ปีข้างหน้า จากปัจจุบันอยู่ที่ 356 เมกะวัตต์ ขณะที่โครงการไอนิโกเมทีฟี่มีนเสริมรายได้ปี 65

### สภาพัฒนาเด็กกลับทางคู่เฟส 2 กรมร่างทบทวนผลศึกษาใหม่

"สศช." ดีกลับ! แผนลงทุนรถไฟทางคู่ เฟส 2 จำนวน 7 สายทาง มูลค่า 2.7 แสนล้านบาท หลังการรถไฟฯ ยังไม่ชี้แจงข้อมูลเพิ่มเติม ล่าสุดกระทรวงคมนาคม สั่งกรมร่างทบทวนผลศึกษาใหม่ทั้งหมด เหตุโควิด-19 ระบาด! กระทบการใช้งบประมาณ แคมเปญด้านหนี้สาธารณะสูง แต่ขาดสายขอนแก่น-หนองคาย 2.6 หมื่นล้านบาทได้ลงทุนก่อน

### 'ทรัมป์'ยื่นสหรัฐต้องได้เงินชดเชยจากดีล'ดีด็อก'

ทรัมป์แจ้งให้ผู้ที่เกี่ยวข้องกับการขายสินทรัพย์ในสหรัฐของดีด็อกต้องตกลงกันให้เสร็จภายใน 15 กันยายนนี้ และยืนยันว่ารัฐบาลสหรัฐจะต้องได้รับการชดเชยที่ดี ไม่เช่นนั้นจะปิดบริการ

### TISCO หั่นจีดีพีปีนี้ติดลบ 8% เหตุมาตรการแจกเงินรัฐทยอยหมด-ท่องเที่ยวไม่ฟื้น

แบงก์ทีสโก้ (TISCO) ปรับเป้าจีดีพีไทยปีนี้เป็นติดลบ 8% จากเดิมคาดติดลบ 6.4% เหตุการท่องเที่ยวไทยและต่างประเทศยังไม่ฟื้น ขณะที่แรงส่งจากมาตรการแจกเงินของรัฐบาลทยอยหมดลง

### 'ริชา'ชี้คนไทย 9 ใน 10 ผาก-ถอนเงินผ่าน ดิจิทัลแพลตฟอร์ม

ริชา เผย เกือบ 9 ใน 10 ของผู้บริโภคชาวไทยสนใจที่จะทำธุรกรรมกับสถาบันการเงินผ่านดิจิทัลแพลตฟอร์มมากขึ้น โดยเน้นธุรกรรมฝากถอน-ชำระบิล-โอนเงิน-จ่ายค่าสินค้า-การลงทุน

### TFFIF ซื้อสินทรัพย์เพิ่ม 5 หมื่นล. มอเตอร์เวย์หมายเลข 7-9 โบกฯ แนะนำซื้อรับยิลด์ 4%

ศร.เตรียมพบ "สุพัฒน์พงษ์" เร่งผลักดันไทยแลนด์ ฟีวเจอร์ฟันด์ (TFFIF) ระยะที่ 2 ระดมทุน 4-5 หมื่นล้าน ซื้อสินทรัพย์เพิ่มมอเตอร์เวย์ หมายเลข 7-9 ด้านโบรกฯ มองกลุ่มกองทุนโครงสร้างพื้นฐานฮอต แนะนำซื้อ TFFIF ยิลด์ 4% เป้า 11.30 บาท

### เปิดเทรนด์ลงทุนครึ่งปีหลัง 'พริ้นซ์ฟีล'แนะเพิ่มพอร์ตรีท

บลจ. พริ้นซ์ฟีล ส่องเทรนด์ลงทุนครึ่งปีหลัง เน้น Stay Invested Stay Diversified แนะนำปรับพอร์ตเพิ่มน้ำหนักลงทุนใน REITs ที่ราคาปรับตัวขึ้นต่ำกว่าหุ้น เพื่อคาดหวังโอกาสรับผลตอบแทน 4-6% และลดสัดส่วนในหุ้นทั่วโลกที่ราคาฟื้นตัวเร็วเกินกว่าพื้นฐานเศรษฐกิจ

### YLG ชี้ทองคำเดือนก.ย.ปรับฐาน แนะนำเป็นจังหวะซื้อ ระยะยาวยังเป็นขาขึ้น

YLG เผยทองคำเดือนก.ย.ปรับฐานต่อ แต่มั่นใจเทรนด์ระยะยาวยังเป็นขาขึ้น แนะนำหากราคาลงเป็นจังหวะเข้าซื้อ มองแนวรับ 1,950 ดอลลาร์ต่อออนซ์หรือ 28,800 บาท ระยะกลาง 1,919 ดอลลาร์ต่อออนซ์หรือ 28,350 บาท

### PwC เปิดตัวแอปฯ'ดิจิทัล ฟิตเนส'ยกระดับทักษะดิจิทัล

PwC ไทย เปิดตัวแอปฯ "ดิจิทัล ฟิตเนส" ใช้งานฟรี ตั้งแต่วันนี้ถึง 31 ก.ค. 64 หวังเป็นเครื่องมือช่วยยกระดับทักษะดิจิทัลให้แรงงาน หลังโควิด-19 ระบาด

### กำไร'บจ.'ครึ่งปีหลังโต 18% รับศก.ในประเทศเริ่มฟื้น

บล.กสิกรไทย ประเมินกำไรบจ. ครึ่งปีหลังปรับเพิ่มขึ้น 18% รับอานิสงส์กิจกรรมในประเทศฟื้นตัวอย่างต่อเนื่อง แต่ยังคงต่ำกว่าครึ่งหลังปี 62 เหตุกลุ่มบริการที่พึ่งพิงนักท่องเที่ยวต่างชาติยังอ่อนแอ

### HARN ลั่นผลงาน Q3 เติง เหตุส่งมอบงานมากขึ้น รายได้ปีนี้หลุด 1,568ล.

HARN แย้มผลงานไตรมาส 3 โตกว่าไตรมาส 2 เหตุเร่งส่งมอบงานหลายโครงการ แต่ยอมรับรายได้ปีนี้พลาดเป้า 1,568 ล้านบาท ดุนแบ็กเล็กน้อยกว่า 388 ล้านบาท ทยอยกำไรรายปีนี้กว่า 70%

### SHR ยอมรับนักลงทุนยังไม่ฟื้น ชั่งบครึ่งหลังใกล้เคียงครั้งแรก

"SHR" เผยนักท่องเที่ยวยังไม่กลับมา แม้อิโควด-19 คลี่คลาย คาดผลงานครึ่งปีหลังใกล้เคียงครึ่งปีแรก พรอมปรับกลยุทธ์เน้นเพิ่มประสิทธิภาพการทำการกำไรของสินทรัพย์ที่มีอยู่-ขยายการลงทุนในรูปแบบการรับจ้างบริหาร

### ข้อมูลธุรกรรมขายชอร์ต (Short Sales)

	Symbol (2 Sep'20)	Volume (Shares)	Value (Baht)	% Short Sale Volume Comparing with Main Board	% Short Sale Value Comparing with Main Board
1	SCC	285,000	103,455,400.00	3.95	3.92
2	KBANK-R	634,700	52,425,250.00	4.5	4.5
3	KBANK	540,600	44,670,300.00	3.84	3.83
4	MINT	2,013,400	44,370,500.00	3.05	3.03
5	CPALL	516,700	32,717,750.00	2.36	2.35
6	PTTEP	237,200	20,903,075.00	2.47	2.45
7	COM7	504,200	20,872,950.00	5.59	5.61
8	PTTGC-R	450,000	20,675,000.00	2.43	2.44
9	CBG	161,000	19,545,850.00	3.9	3.86
10	AOT	339,900	19,110,225.00	2.75	2.74
11	HMPRO	958,500	14,281,080.00	3.04	3.05
12	SCB	198,900	14,226,975.00	3.01	2.99
13	BGRIM	279,800	12,817,300.00	3.96	3.95
14	GPSC	178,500	11,286,325.00	3.33	3.35
15	BBL	96,400	10,079,050.00	2.14	2.13
16	HANA	212,700	8,671,200.00	2.1	2.09
17	WHA	2,728,300	8,490,786.00	3.65	3.65
18	CPF-R	200,000	6,350,000.00	0.55	0.56
19	PTTGC	132,400	6,065,050.00	0.72	0.72
20	MTC	109,400	5,443,750.00	1.43	1.42
21	DELTA	40,400	4,909,800.00	0.85	0.85
22	BEM	527,700	4,795,810.00	2.74	2.75
23	PTG	226,000	4,254,700.00	1.01	1.02
24	KTB	423,800	4,047,290.00	2.32	2.32
25	PTT	103,800	3,762,750.00	0.33	0.33
26	TTW	252,500	3,333,000.00	9.42	9.45
27	JAS	1,150,000	3,187,000.00	2.09	2.1
28	SINGER	220,400	3,183,700.00	1.1	1.09
29	TRUE	920,600	3,060,490.00	2.49	2.49
30	ADVANC	16,500	3,021,250.00	0.58	0.58
31	BJC	73,200	2,781,600.00	1.39	1.4
32	BPP	178,500	2,544,700.00	6.91	6.88
33	JMT	70,800	2,384,300.00	0.77	0.78
34	BAM	105,000	2,363,000.00	0.18	0.18
35	INTUCH	41,900	2,299,025.00	0.71	0.71
36	BDMS	101,200	2,084,720.00	0.47	0.47
37	GLOBAL	95,000	1,921,780.00	0.98	0.98
38	TOP	46,100	1,862,050.00	0.34	0.35
39	GULF	52,000	1,651,000.00	0.42	0.42
40	SCB-R	22,100	1,585,600.00	0.33	0.33
41	STEC	113,700	1,423,480.00	1.08	1.08
42	KTC	45,200	1,396,650.00	0.91	0.91
43	TU	100,100	1,393,510.00	0.32	0.32
44	SPRC	185,900	1,238,030.00	0.81	0.8
45	IVL	50,000	1,195,000.00	0.34	0.34
46	CENDEL	45,200	1,168,900.00	1.68	1.69

Source: SETSMART

## ข้อมูลแบบรายงานการเปลี่ยนแปลงการถือหลักทรัพย์และสัญญาซื้อขายล่วงหน้าของผู้บริหาร (แบบ 59)

ชื่อบริษัท	ชื่อผู้บริหาร	ประเภทหลักทรัพย์	วันที่ได้มา/ จำหน่าย	จำนวน	ราคา	วิธีการได้มา/ จำหน่าย
CHARAN	นาย พันธ์ ลีดิพานิชยางกูร	หุ้นสามัญ	02/09/2563	50,000	-	โอน
SUN	นาย วรพงศ์ นันทาทิวัฒน์	หุ้นสามัญ	01/09/2563	12,600	2.82	ซื้อ
SUSCO	นาย มงคล สิมะโรจน์	หุ้นสามัญ	28/08/2563	500,000	2.66	ซื้อ
SUSCO	นาย มงคล สิมะโรจน์	หุ้นสามัญ	31/08/2563	400,000	2.67	ซื้อ
SUSCO	นาย มงคล สิมะโรจน์	หุ้นสามัญ	01/09/2563	100,000	2.64	ซื้อ
SYNTEC	นาย จิรโมท พหุสูตร	หุ้นสามัญ	01/09/2563	300,000	1.48	ซื้อ
ECL	นาย ปรีชา วีระพงษ์	ใบสำคัญแสดงสิทธิที่ จะซื้อหุ้น	01/09/2563	10,000	0.11	ขาย
TFMAMA	นาย เพชร พะเนียงเวทย์	หุ้นสามัญ	02/09/2563	100	196	ซื้อ
TU	นาย ช่าง นีรุตตินานนท์	หุ้นสามัญ	02/09/2563	100,000	13.8	ซื้อ
TSR	นาย เอกรัตน์ แจงอยู่	หุ้นสามัญ	02/09/2563	40,000	2.68	ซื้อ
BTS	นาย กรวิน กาญจนพาสณ์	หุ้นสามัญ	01/09/2563	229,400	10.5	ซื้อ
PRIME	นาย สมประสงค์ ปัญจะลักษณะณ์	หุ้นสามัญ	28/08/2563	500,000	0.56	ขาย
MINT	นาย นิดิ โอสสถานุเคราะห์	ใบสำคัญแสดงสิทธิที่ จะซื้อหุ้น	27/08/2563	1,370,000	0.91	ขาย
UTP	นาย มงคล มังกรกนก	หุ้นสามัญ	01/09/2563	31,000	14.1	ซื้อ
KUN	นาง ประวีร์รัตน์ เทวอักษร	หุ้นสามัญ	01/09/2563	100,000	0.9	ซื้อ
STGT	นางสาว ธนวรรณ เสงี่ยมศักดิ์	หุ้นสามัญ	01/09/2563	25,000	67.55	ซื้อ
STGT	นางสาว วรษา ไหมใจดี	หุ้นสามัญ	01/09/2563	4,000	66.63	ซื้อ
STGT	นาย วิทย์นาถ สิ้นเจริญกุล	หุ้นสามัญ	02/09/2563	40,000	67.12	ซื้อ
SKN	นาง กิตติยา นีบเลอร์	หุ้นสามัญ	01/09/2563	3,000	2.4	ซื้อ
SKN	นาง กิตติยา นีบเลอร์	หุ้นสามัญ	01/09/2563	38,000	2.42	ซื้อ

Source: www.sec.or.th



### แบบรายงานการได้มาหรือจำหน่ายหลักทรัพย์ของกิจการ (แบบ 246-2) (Corporate Share Trade)

หลักทรัพย์	ชื่อผู้ได้มา/จำหน่าย	วิธีการ	ประเภท หลักทรัพย์	% ก่อน ได้มา/ จำหน่าย	% ได้มา/ จำหน่าย	% หลัง ได้มา/ จำหน่าย	วันที่ได้มา/ จำหน่าย
INOX	POSCO CO., LTD.	จำหน่าย	หุ้น	79.5777	4.7124	74.8653	01/09/2563
TRITN	นาย ศุภจักร ไตรรัตน์ภาส	ได้มา	หุ้น	0	12.2488	12.2488	01/09/2563
AEC	นาย ประพล มลิณฑจินดา	ได้มา	หุ้น	23.5572	43.2564	66.8137	28/08/2563

Source: [www.sec.or.th](http://www.sec.or.th)

#### กำหนดการประชุมคณะกรรมการนโยบายการเงิน (กนง.) ประจำปี 2563

ครั้งที่	วันประชุม กนง.	วันเผยแพร่รายงานนโยบายการเงิน
1/2563	พุธที่ 5 กุมภาพันธ์ 2563	
2/2563	พุธที่ 25 มีนาคม 2563	พุธที่ 8 เมษายน 2563
3/2563	พุธที่ 20 พฤษภาคม 2563	
4/2563	พุธที่ 24 มิถุนายน 2563	พุธที่ 8 กรกฎาคม 2563
5/2563	พุธที่ 5 สิงหาคม 2563	
6/2563	พุธที่ 23 กันยายน 2563	พุธที่ 7 ตุลาคม 2563
7/2563	พุธที่ 18 พฤศจิกายน 2563	
8/2563	พุธที่ 23 ธันวาคม 2563	พุธที่ 6 มกราคม 2564

#### **RHB Guide to Investment Ratings**

**Buy:** Share price may exceed 10% over the next 12 months

**Trading Buy:** Share price may exceed 15% over the next 3 months, however longer-term outlook remains uncertain

**Neutral:** Share price may fall within the range of +/- 10% over the next 12 months

**Take Profit:** Target price has been attained. Look to accumulate at lower levels

**Sell:** Share price may fall by more than 10% over the next 12 months

**Not Rated:** Stock is not within regular research coverage

#### **Investment Research Disclaimers**

RHB has issued this report for information purposes only. This report is intended for circulation amongst RHB and its affiliates' clients generally or such persons as may be deemed eligible by RHB to receive this report and does not have regard to the specific investment objectives, financial situation and the particular needs of any specific person who may receive this report. This report is not intended, and should not under any circumstances be construed as, an offer or a solicitation of an offer to buy or sell the securities referred to herein or any related financial instruments.

This report may further consist of, whether in whole or in part, summaries, research, compilations, extracts or analysis that has been prepared by RHB's strategic, joint venture and/or business partners. No representation or warranty (express or implied) is given as to the accuracy or completeness of such information and accordingly investors should make their own informed decisions before relying on the same.

This report is not directed to, or intended for distribution to or use by, any person or entity who is a citizen or resident of or located in any locality, state, country or other jurisdiction where such distribution, publication, availability or use would be contrary to the applicable laws or regulations. By accepting this report, the recipient hereof (i) represents and warrants that it is lawfully able to receive this document under the laws and regulations of the jurisdiction in which it is located or other applicable laws and (ii) acknowledges and agrees to be bound by the limitations contained herein. Any failure to comply with these limitations may constitute a violation of applicable laws.

All the information contained herein is based upon publicly available information and has been obtained from sources that RHB believes to be reliable and correct at the time of issue of this report. However, such sources have not been independently verified by RHB and/or its affiliates and this report does not purport to contain all information that a prospective investor may require. The opinions expressed herein are RHB's present opinions only and are subject to change without prior notice. RHB is not under any obligation to update or keep current the information and opinions expressed herein or to provide the recipient with access to any additional information. Consequently, RHB does not guarantee, represent or warrant, expressly or impliedly, as to the adequacy, accuracy, reliability, fairness or completeness of the information and opinion contained in this report. Neither RHB (including its officers, directors, associates, connected parties, and/or employees) nor does any of its agents accept any liability for any direct, indirect or consequential losses, loss of profits and/or damages that may arise from the use or reliance of this research report and/or further communications given in relation to this report. Any such responsibility or liability is hereby expressly disclaimed.

Whilst every effort is made to ensure that statement of facts made in this report are accurate, all estimates, projections, forecasts, expressions of opinion and other subjective judgments contained in this report are based on assumptions considered to be reasonable and must not be construed as a representation that the matters referred to therein will occur. Different assumptions by RHB or any other source may yield substantially different results and recommendations contained on one type of research product may differ from recommendations contained in other types of research. The performance of currencies may affect the value of, or income from, the securities or any other financial instruments referenced in this report. Holders of depositary receipts backed by the securities discussed in this report assume currency risk. Past performance is not a guide to future performance. Income from investments may fluctuate. The price or value of the investments to which this report relates, either directly or indirectly, may fall or rise against the interest of investors.

This report does not purport to be comprehensive or to contain all the information that a prospective investor may need in order to make an investment decision. The recipient of this report is making its own independent assessment and decisions regarding any securities or financial instruments referenced herein. Any investment discussed or recommended in this report may be unsuitable for an investor depending on the investor's specific investment objectives and financial position. The material in this report is general information intended for recipients who understand the risks of investing in financial instruments. This report does not take into account whether an investment or course of action and any associated risks are suitable for the recipient. Any recommendations contained in this report must therefore not be relied upon as investment advice based on the recipient's personal circumstances. Investors should make their own independent evaluation of the information contained herein, consider their own investment objective, financial situation and particular needs and seek their own financial, business, legal, tax and other advice regarding the appropriateness of investing in any securities or the investment strategies discussed or recommended in this report.

This report may contain forward-looking statements which are often but not always identified by the use of words such as "believe", "estimate", "intend" and "expect" and statements that an event or result "may", "will" or "might" occur or be achieved and other similar expressions. Such forward-looking statements are based on assumptions made and information currently available to RHB and are subject to known and unknown risks, uncertainties and other factors which may cause the actual results, performance or achievement to be materially different from any future results, performance or achievement, expressed or implied by such forward-looking statements. Caution should be taken with respect to such statements and recipients of

this report should not place undue reliance on any such forward-looking statements. RHB expressly disclaims any obligation to update or revise any forward-looking statements, whether as a result of new information, future events or circumstances after the date of this publication or to reflect the occurrence of unanticipated events.

The use of any website to access this report electronically is done at the recipient's own risk, and it is the recipient's sole responsibility to take precautions to ensure that it is free from viruses or other items of a destructive nature. This report may also provide the addresses of, or contain hyperlinks to, websites. RHB takes no responsibility for the content contained therein. Such addresses or hyperlinks (including addresses or hyperlinks to RHB own website material) are provided solely for the recipient's convenience. The information and the content of the linked site do not in any way form part of this report. Accessing such website or following such link through the report or RHB website shall be at the recipient's own risk.

This report may contain information obtained from third parties. Third party content providers do not guarantee the accuracy, completeness, timeliness or availability of any information and are not responsible for any errors or omissions (negligent or otherwise), regardless of the cause, or for the results obtained from the use of such content. Third party content providers give no express or implied warranties, including, but not limited to, any warranties of merchantability or fitness for a particular purpose or use. Third party content providers shall not be liable for any direct, indirect, incidental, exemplary, compensatory, punitive, special or consequential damages, costs, expenses, legal fees, or losses (including lost income or profits and opportunity costs) in connection with any use of their content.

The research analysts responsible for the production of this report hereby certifies that the views expressed herein accurately and exclusively reflect his or her personal views and opinions about any and all of the issuers or securities analysed in this report and were prepared independently and autonomously. The research analysts that authored this report are precluded by RHB in all circumstances from trading in the securities or other financial instruments referenced in the report, or from having an interest in the company(ies) that they cover.

The contents of this report is strictly confidential and may not be copied, reproduced, published, distributed, transmitted or passed, in whole or in part, to any other person without the prior express written consent of RHB and/or its affiliates. This report has been delivered to RHB and its affiliates' clients for information purposes only and upon the express understanding that such parties will use it only for the purposes set forth above. By electing to view or accepting a copy of this report, the recipients have agreed that they will not print, copy, videotape, record, hyperlink, download, or otherwise attempt to reproduce or re-transmit (in any form including hard copy or electronic distribution format) the contents of this report. RHB and/or its affiliates accepts no liability whatsoever for the actions of third parties in this respect.

The contents of this report are subject to copyright. Please refer to Restrictions on Distribution below for information regarding the distributors of this report. Recipients must not reproduce or disseminate any content or findings of this report without the express permission of RHB and the distributors.

The securities mentioned in this publication may not be eligible for sale in some states or countries or certain categories of investors. The recipient of this report should have regard to the laws of the recipient's place of domicile when contemplating transactions in the securities or other financial instruments referred to herein. The securities discussed in this report may not have been registered in such jurisdiction. Without prejudice to the foregoing, the recipient is to note that additional disclaimers, warnings or qualifications may apply based on geographical location of the person or entity receiving this report.

The term "RHB" shall denote, where appropriate, the relevant entity distributing or disseminating the report in the particular jurisdiction referenced below, or, in every other case, RHB Investment Bank Berhad and its affiliates, subsidiaries and related companies.

## **RESTRICTIONS ON DISTRIBUTION**

### **Malaysia**

This report is issued and distributed in Malaysia by RHB Investment Bank Bhd. The views and opinions in this report are our own as of the date hereof and is subject to change. If the Financial Services and Markets Act of the United Kingdom or the rules of the Financial Conduct Authority apply to a recipient, our obligations owed to such recipient therein are unaffected. RHB Investment Bank Bhd has no obligation to update its opinion or the information in this report.

### **Thailand**

This report is issued and distributed in the Kingdom of Thailand by RHB Securities (Thailand) PCL, a licensed securities company that is authorised by the Ministry of Finance, regulated by the Securities and Exchange Commission of Thailand and is a member of the Stock Exchange of Thailand. The Thai Institute of Directors Association has disclosed the Corporate Governance Report of Thai Listed Companies made pursuant to the policy of the Securities and Exchange Commission of Thailand. RHB Securities (Thailand) PCL does not endorse, confirm nor certify the result of the Corporate Governance Report of Thai Listed Companies.

### Indonesia

This report is issued and distributed in Indonesia by PT RHB Sekuritas Indonesia. This research does not constitute an offering document and it should not be construed as an offer of securities in Indonesia. Any securities offered or sold, directly or indirectly, in Indonesia or to any Indonesian citizen or corporation (wherever located) or to any Indonesian resident in a manner which constitutes a public offering under Indonesian laws and regulations must comply with the prevailing Indonesian laws and regulations.

### Singapore

This report is issued and distributed in Singapore by RHB Bank Berhad (Singapore branch) which is a holder of a full bank licence and an exempt capital markets services licence and financial adviser regulated by the Monetary Authority of Singapore. RHB Bank Berhad (Singapore branch) may distribute reports produced by its respective foreign entities, affiliates or other foreign research houses pursuant to an arrangement under Regulation 32C of the Financial Advisers Regulations. Where the report is distributed in Singapore to a person who is not an Accredited Investor, Expert Investor or an Institutional Investor, RHB Bank Berhad (Singapore branch) accepts legal responsibility for the contents of the report to such persons only to the extent required by law. Singapore recipients should contact RHB Bank Berhad (Singapore branch) in respect of any matter arising from or in connection with the report.

### United States

This report was prepared by RHB and is being distributed solely and directly to "major" U.S. institutional investors as defined under, and pursuant to, the requirements of Rule 15a-6 under the U.S. Securities and Exchange Act of 1934, as amended (the "Exchange Act"). Accordingly, access to this report via Bursa Marketplace or any other Electronic Services Provider is not intended for any party other than "major" US institutional investors, nor shall be deemed as solicitation by RHB in any manner. RHB is not registered as a broker-dealer in the United States and does not offer brokerage services to U.S. persons. Any order for the purchase or sale of the securities discussed herein that are listed on Bursa Malaysia Securities Berhad must be placed with and through Auerbach Grayson ("AG"). Any order for the purchase or sale of all other securities discussed herein must be placed with and through such other registered U.S. broker-dealer as appointed by RHB from time to time as required by the Exchange Act Rule 15a-6. This report is confidential and not intended for distribution to, or use by, persons other than the recipient and its employees, agents and advisors, as applicable. Additionally, where research is distributed via Electronic Service Provider, the analysts whose names appear in this report are not registered or qualified as research analysts in the United States and are not associated persons of Auerbach Grayson AG or such other registered U.S. broker-dealer as appointed by RHB from time to time and therefore may not be subject to any applicable restrictions under Financial Industry Regulatory Authority ("FINRA") rules on communications with a subject company, public appearances and personal trading. Investing in any non-U.S. securities or related financial instruments discussed in this research report may present certain risks. The securities of non-U.S. issuers may not be registered with, or be subject to the regulations of, the U.S. Securities and Exchange Commission. Information on non-U.S. securities or related financial instruments may be limited. Foreign companies may not be subject to audit and reporting standards and regulatory requirements comparable to those in the United States. The financial instruments discussed in this report may not be suitable for all investors. Transactions in foreign markets may be subject to regulations that differ from or offer less protection than those in the United States.

Please refer to the following link ([RHB Research conflict disclosures – August 2020a](#)) and the Disclosure of Conflict of Interest in each of the research reports provided in this email for more details.

Kuala Lumpur	Singapore
<b>RHB Investment Bank Bhd</b> Level 3A, Tower One, RHB Centre Jalan Tun Razak Kuala Lumpur Malaysia Tel : +(60) 3 9280 8888 Fax : +(60) 3 9200 2216	<b>RHB Bank Berhad (Singapore branch)</b> 90 Cecil Street #04-00 RHB Bank Building Singapore 069531
Jakarta	Bangkok
<b>PT RHB Sekuritas Indonesia</b> Revenue Tower, 11th Floor, District 8 - SCBD Jl. Jendral Sudirman Kav 52-53 Jakarta 12190 Indonesia Tel : +6221 509 39 888 Fax : +6221 509 39 777	<b>RHB Securities (Thailand) PCL</b> 10th Floor, Sathorn Square Office Tower 98, North Sathorn Road, Silom Bangrak, Bangkok 10500 Thailand Tel: +(66) 2 088 9999 Fax : +(66) 2 088 9799

สำนักงานใหญ่	สาขาสีลม	สาขาภคินทร์
ชั้น 8,10 อาคารสาทรสแควร์ ออฟฟิศ ทาวเวอร์ 98 ถนนสาทรเหนือ แขวงสีลม เขตบางรัก กรุงเทพมหานคร 10500 Tel: +66-(0)2-862-9999 Fax: +66-(0)2-108-0999	ชั้น 16 อาคารสีลมคอมเพล็กซ์ 191 ถนนสีลม แขวงสีลม เขตบางรัก กรุงเทพมหานคร 10500 Tel: +66-(0)2-200-2000 Fax: +66-(0)2-632-0191	ชั้น 1 อาคารภคินทร์ 9 ถนนรัชดาภิเษก แขวงดินแดง เขตดินแดง กรุงเทพมหานคร 10400 Tel: +66-(0)2-654-1999 Fax: +66-(0)2-654-1900
สาขาปิ่นเกล้า	สาขาวิภาวดีรังสิต	สาขาอัมรินทร์
ชั้น 19 อาคารศูนย์การค้าเซ็นทรัลพลาซ่า ปิ่นเกล้า 7/129 – 221 ถนนบรมราชชนนี แขวงอรุณอัมรินทร์ เขตบางกอกน้อย กรุงเทพมหานคร 10700 Tel: +66(0)-2-828-1555 Fax: +66-(0)2-828-1500	อาคารเกษมทรัพย์ ชั้น 1 89/1 ถนนวิภาวดีรังสิต แขวงจอมพล เขตจตุจักร กรุงเทพมหานคร 10900 Tel: +66 -(0)2-63- 9000 Fax: +66-(0)2-631-9099	ชั้น 15 อาคารอัมรินทร์ทาวเวอร์ 500 ถนนเพลินจิต แขวงลุมพินี เขตปทุมวัน จังหวัดกรุงเทพฯ 10330 Tel: +66-(0)2-652- 4899 Fax: +66 -(0)2-652-4899
สาขาเชียงใหม่	สาขาหาดใหญ่	
314/1 หมู่ที่ 5 ต.สันทรายน้อย อ.สันทราย จ. เชียงใหม่ 50210 Tel: +66-(0)52-00-4999 Fax: +66-(0)52-00-4998	127 – 129 ถนนศรีภูวนารถ ตำบลหาดใหญ่ อำเภอหาดใหญ่ จังหวัดสงขลา 90110 Tel: +66-74-891-999 Fax: +66-(0)74-89- 900	