

## Market Comment

Saravut Tachochavalit, Analyst  
TEL : +66 (2) 088-9754  
EMAIL : Saravut.ta@rhbgroupp.com

## กดดันจากปัจจัยภายในประเทศ

## SET Index Data



Open	1,312.75
High	1,316.68
Low	1,301.14
Closed	1,305.57
Chg.	-5.09
Chg.%	-0.39
Value (mn)	48,635.56
P/E (x)	22.42
P/BV (x)	1.47
Yield (%)	3.87
Market Cap (mn)	14,149.84
Up	381
Down	1,078
Unchanged	429

## SET 50-100 – MAI – Futures Index

	Closed	Chg.	(%)
SET 50	841.66	-2.56	-0.30
SET 100	1,880.34	-8.18	-0.43
S50_Con	839.90	-2.00	-0.24
MAI Index	307.35	-1.01	-0.33

## Trading Breakdown : Daily

(Bt,m)	Buy	Sell	Net
Institution	4,926.90	6,288.47	-1,361.57
Proprietary	5,948.63	5,915.53	33.09
Foreign	17,477.72	18,968.22	-1,490.50
Local	20,282.31	17,463.32	2,818.98

## Trading Breakdown : Month to Date

(Bt,m)	Buy	Sell	Net
Institution	4,926.90	6,288.47	-1,361.57
Proprietary	5,948.63	5,915.53	33.09
Foreign	17,477.72	18,968.22	-1,490.50
Local	20,282.31	17,463.32	2,818.98

## World Markets Index

	Closed	Chg.	(%)
Dow Jones	28,645.66	215.61	0.76
NASDAQ	11,939.67	164.21	1.39
FTSE 100	5,862.05	-101.52	-1.70
Nikkei	23,239.12	101.05	0.44
Hang Seng	25,184.85	7.80	0.03

## Foreign Exchange Rates

	Closed	Chg.	(%)
US Dollar			
Baht (Onshore)	31.19	0.03	-0.08
Yen	105.96	0.00	0.00
Euro	1.19	0.00	0.03

## Commodities

	Closed	Chg.	(%)
Oil : Brent	44.75	0.11	0.25
Oil : Dubai	44.90	-0.52	-1.14
Oil : Nymex	42.76	0.15	0.35
Gold	1,971.34	1.16	0.06
Zinc	2,554.00	24.50	0.97
BDIY Index	1,488.00	-16.00	-1.06

Source: Bloomberg

ตลาดหุ้นสหรัฐฯปิดบวก ดัชนี Nasdaq และ S&P500 ยังคงปิดต่ำสุดสูงที่สุดใหม่ต่อเนื่อง ได้แรงหนุนจากหุ้นกลุ่มเทคโนโลยี และได้แรงหนุนจากดัชนีภาคการผลิตของสหรัฐฯ ที่พุ่งขึ้นแตะระดับสูง ทำให้ DOW JONES, NASDAQ, S&P500 ปิด 0.7%, 1.39%, 0.75%

ตลาดหุ้นยุโรปปิดลบ หลังข้อมูลเงินเฟ้อของยูโรโซนที่ต่ำกว่าตลาดคาด ทำให้ตลาดคาดว่าธนาคารกลางยุโรป (ECB) จะดำเนินมาตรการเพิ่มเติมในไม่ช้านี้ ในขณะที่จำนวนผู้ติดเชื้อโควิด-19 ที่เพิ่มขึ้นในโปรตุเกส ทำให้กังวลมาตรการกักตัวผู้เดินทางในยุโรป ทำให้ DAX, FTSE, CAC40, FTMIB ปิด 0.22%, -1.70%, -0.18%, -0.20%

สัญญาน้ำมันดิบ WTI ส่งมอบเดือนต.ค. เพิ่มขึ้น 0.15 ดอลลาร์ ปิดที่ 42.76 ดอลลาร์/บาร์เรล ส่วนสัญญาน้ำมันดิบเบรนท์ส่งมอบเดือนพ.ย. เพิ่มขึ้น 0.30 ดอลลาร์ ปิดที่ 45.58 ดอลลาร์/บาร์เรล ขานรับดัชนีภาคการผลิตของสหรัฐฯและจีนที่ขยายตัวแข็งแกร่งในเดือนส.ค. รวมทั้งตลาดคาดว่าสต็อกน้ำมันดิบสหรัฐฯ จะปรับตัวลงติดต่อกันเป็นสัปดาห์ที่ 5

ตลาดหุ้นไทยวานนี้ปรับตัวลงสวนทางกับทิศทางตลาดหุ้นในภูมิภาค ที่ส่วนใหญ่อยู่ในแดนบวก หลังมีกระแสข่าวนายปรีดี ดาวฉาย รัฐมนตรีคลังยื่นใบลาออกด้วยเหตุผลทางด้านสุขภาพ ส่งผลให้มีแรงขายหุ้นธนาคารพาณิชย์ออกมาทันที เนื่องจากนักลงทุนไม่มั่นใจในภาวะสุขภาพ นายปรีดี ดาวฉาย ต่อเนื่องในด้านการกระตุ้นเศรษฐกิจเพิ่มเติม ทางด้านแหล่งข่าวจากทำเนียบรัฐบาล เปิดเผยว่าการลาออกของนายปรีดีมาจากความอึดอัดใจจากความขัดแย้งในเรื่องการแต่งตั้งโยกย้ายข้าราชการระดับสูงในกระทรวงการคลัง มีผู้ใกล้ชิดนายกรัฐมนตรียืนยันเข้ามาแทรกแซงการเปลี่ยนตัวข้าราชการตำแหน่งหลักๆ ของกระทรวงการคลัง โดยเฉพาะกรมจัดเก็บภาษี ซึ่งได้รับแรงสนับสนุนจากผู้บริหารบริษัทเอกชนด้านพลังงาน และกลุ่มทุนด้านพลังงานดังกล่าวเตรียมเสนอรายชื่อว่าที่รมว. คลังคนใหม่ที่จะมาแทนนายปรีดี หากสามารถผลักดันได้จริง แหล่งข่าวบอกว่า จะมีผลกระทบกับการปรับโครงสร้างภาษีด้านพลังงานบางตัว การที่มีกระแสข่าวเช่นนี้ออกมา และการลาออกของรัฐมนตรีอย่างกะทันหัน เชื่อว่าจะกระทบกับการแก้เศรษฐกิจของรัฐบาลอย่างหลีกเลี่ยงไม่ได้ หากการตั้งคนรัฐมนตรีคลังคนใหม่ไม่สามารถเรียกความเชื่อมั่นจากนักลงทุนได้ เชื่อว่าการฟื้นตัวของเศรษฐกิจไทยอาจจะต้องล่าช้าออกไปอีก และการตั้งคนนอกเข้ามาน่าจะทำได้ยากขึ้น เพราะกลัวจะไม่สามารถทำงานได้ราบรื่นกับการเมือง

ผลสำรวจของสถาบันจัดการด้านอุปทานของสหรัฐฯ (ISM) ระบุว่า ดัชนีภาคการผลิตของสหรัฐฯ ติดตัวขึ้นสู่ระดับ 56.0 ในเดือนส.ค. ซึ่งเป็นระดับสูงสุดในรอบ 20 เดือน จากระดับ 54.2 ในเดือนก.ค. สูงกว่าตลาดคาดที่ระดับ 54.5 สอดคล้องกับรายงานของไอเอชเอส มาร์กิต ที่รายงานดัชนี PMI ภาคการผลิตของสหรัฐฯ ปรับตัวขึ้นสู่ระดับ 53.1 ในเดือนส.ค. จากระดับ 50.9 ในเดือนก.ค. หนุนให้ตลาดหุ้นสหรัฐฯ ฟื้นตัวในการซื้อขายเมื่อคืน ติดตามตัวเลขการจ้างงานนอกภาคเกษตรเดือนส.ค. ที่คาดว่าจะการจ้างงานจะเพิ่มขึ้น 1.25 ล้านตำแหน่ง

แนวโน้มตลาดหุ้นไทยวันนี้คาดว่า ผันผวน ติดตามการแต่งตั้งรัฐมนตรีคลังคนใหม่ หากสามารถตั้งได้เร็ว และเป็นที่ยอมรับ เชื่อว่าจะหนุนให้ตลาดหุ้นไทยสามารถฟื้นตัวในช่วงสั้นได้ แต่ถ้าวางได้ช้า คาดว่าจะกระทบต่อความเชื่อมั่นของนักลงทุน สะท้อนจากค่าเงินบาทที่อ่อนค่าตั้งแต่เมื่อวานนี้ และต่อเนื่องในเช้าวันนี้

## กลยุทธ์การลงทุน

Trading : ไม่ต่ำกว่าแนวรับแถว 1,280 จุด แนะนำ เก็งกำไรได้

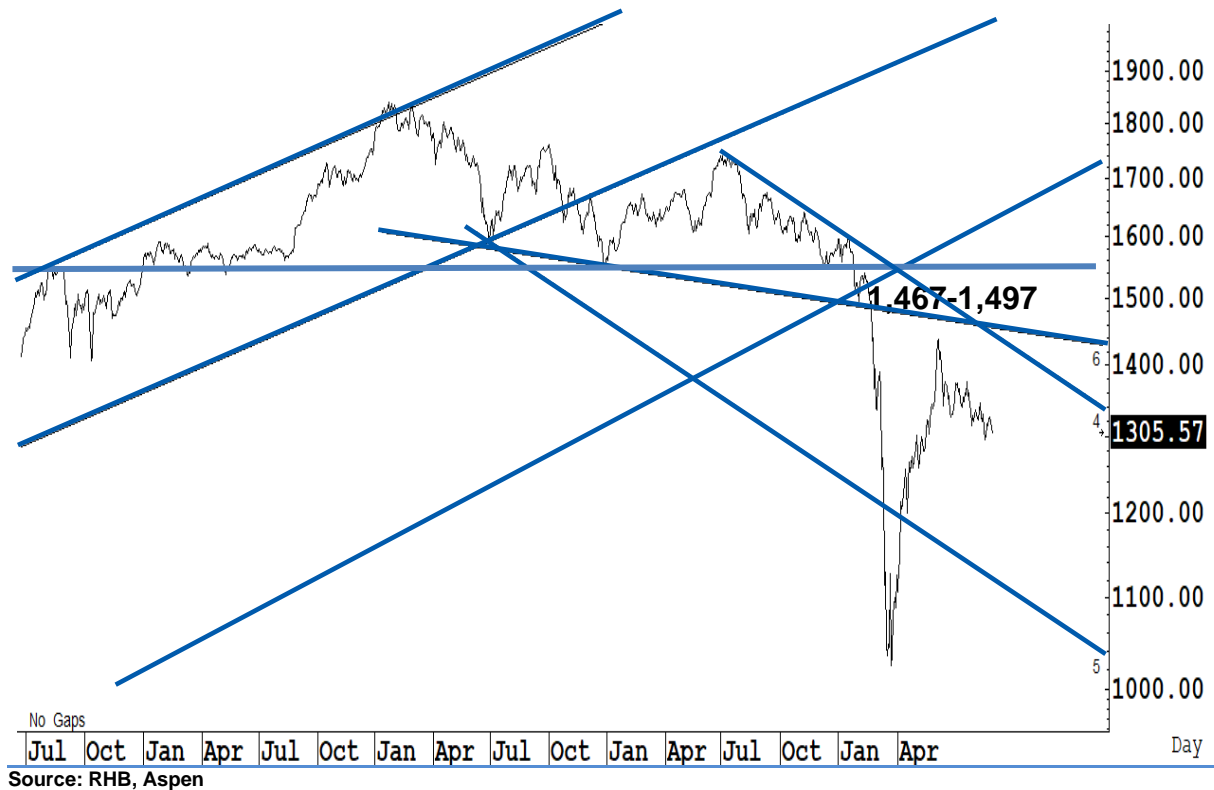
Technical Analyzer

Saravut Tachochavalit, Analyst  
 TEL : +66 (2) 088 9999 Ext. 9754  
 EMAIL : Saravut.ta@rhbgroup.com

SET Index

ดูติด

Figure 1 : SET Index daily chart



Source: RHB, Aspen

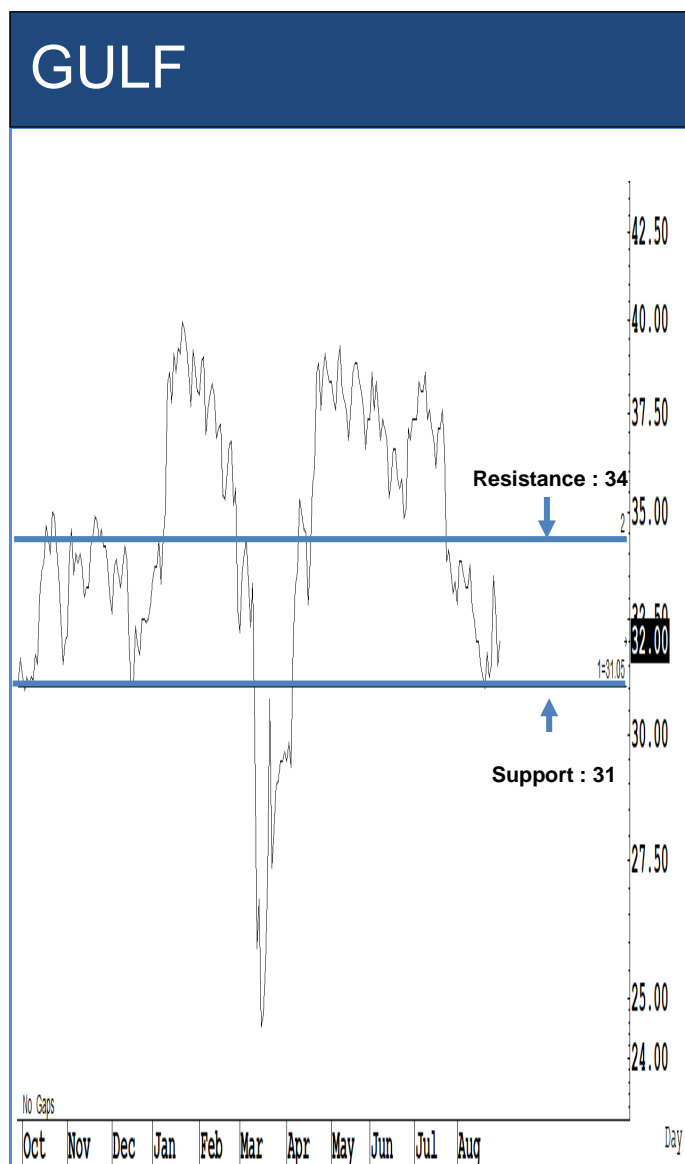
SET Index ปิดที่ 1,305.57 จุด -5.09 จุด มูลค่าการซื้อขาย 48,636 ล้านบาท ลดลงเมื่อเทียบกับปริมาณการซื้อขายวันก่อนหน้า โดยนักลงทุนต่างประเทศขายสุทธิ 1,491 ล้านบาท

ระยะกลาง : SET Index อยู่ในช่วงขาลง เดือนนี้ควรปิดเหนือระดับ 1,408 จุดเป็นอย่างน้อย จึงจะมีลุ้นฟื้นตัวในระยะกลาง สำหรับทิศทางในไตรมาส 3/2563 คาดว่ากรอบของ SET จะอยู่ระหว่าง 1,250-1,489 จุด แนะนำ ซื้อเมื่ออ่อนตัว เพื่อหวังผลขายทำกำไรเมื่อดัชนีฟื้นตัว กรอบในสัปดาห์นี้คาดว่า แนวโน้มกรอบระหว่าง 1,287-1,330 จุด แนะนำ ขึ้นขาย ลงซื้อ

ระยะสั้น : SET Index ยังคงผันผวนในระหว่างวัน เปิดและยืนแดนบวกเล็กน้อยได้ไม่นาน ก่อนที่จะปรับตัวลงในช่วงบ่าย แต่ก็สามารถฟื้นตัวกลับขึ้นมาได้บ้าง หลังลงไปทดสอบใกล้ ๆ ระดับ 1,300 จุด สั้น ๆ ไม่ต่ำกว่าแนวรับแถว ๆ 1,297 จุด แนะนำ กลับเข้าแก๊งกำไร หวังผลดีกลับขึ้นไปแถว ๆ 1,320 จุด รับรู้กำไร

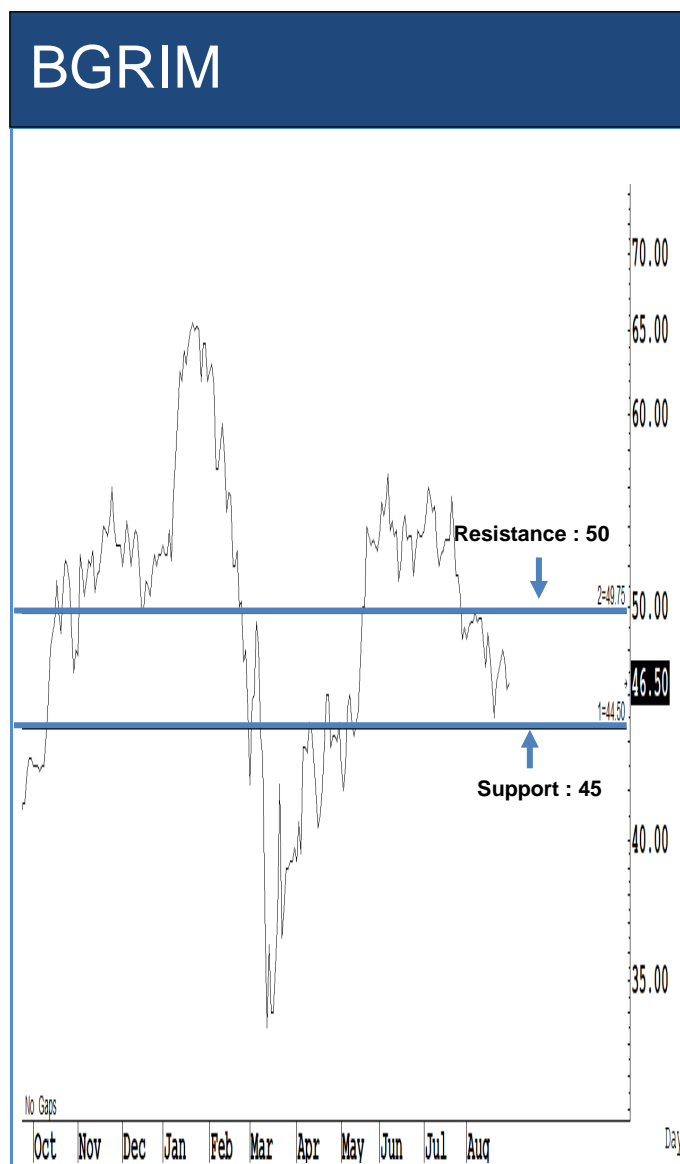
Saravut Tachochavalit, Analyst  
 TEL : +66 (2) 088 9999 Ext. 9754  
 EMAIL : [Saravut.ta@rhbgroupp.com](mailto:Saravut.ta@rhbgroupp.com)

## Trading Stocks



Source: RHB, Bloomberg

ระยะสั้นแกว่งในกรอบ **sideway** หรือในกรอบระหว่าง 31-34 บาท แนะนำ ลงซื้อ ขึ้นขายในกรอบดังกล่าว ส่วนจุดตัดขาดทุนจะอยู่ที่ 30.50 บาท



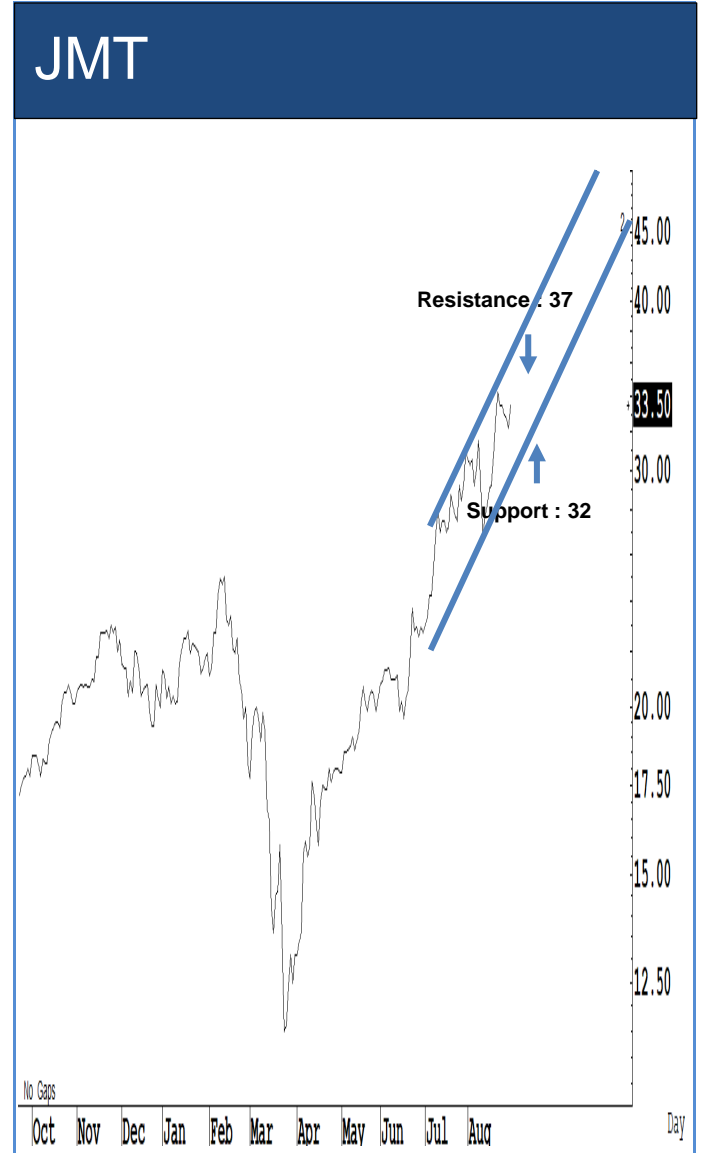
Source: RHB, Bloomberg

ระยะสั้นแกว่งในกรอบ **sideway** หรือในกรอบระหว่าง 45-50 บาท แนะนำ ลงซื้อ ขึ้นขายในกรอบดังกล่าว ส่วนจุดตัดขาดทุนจะอยู่ที่ 44.50 บาท



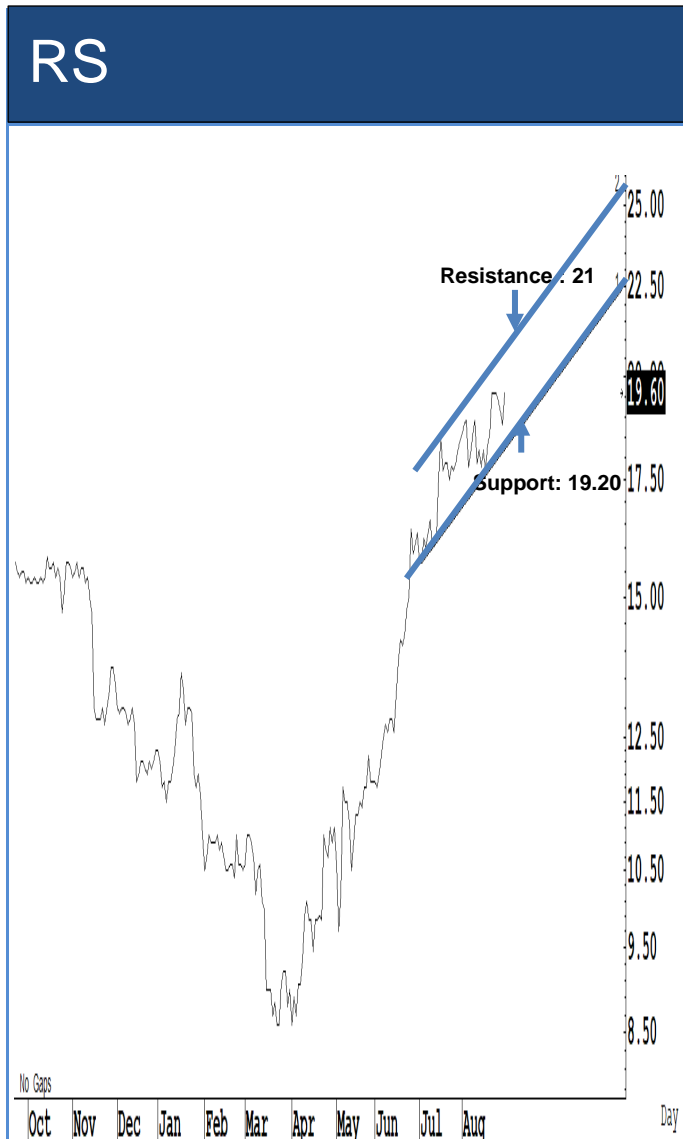
Source: RHB, Bloomberg

ระยะสั้นแกว่งในกรอบ **sideway** หรือในกรอบระหว่าง **24.30-27.50** บาท แนะนำ ลงซื้อ ขึ้นขายในกรอบดังกล่าว ส่วนจุดตัดขาดทุนจะอยู่ที่ **24.20** บาท



Source: RHB, Bloomberg

ระยะสั้นแกว่งในกรอบ **sideway** หรือในกรอบระหว่าง **32-37** บาท แนะนำ ลงซื้อ ขึ้นขายในกรอบดังกล่าว ส่วนจุดตัดขาดทุนจะอยู่ที่ **31.50** บาท



Source: RHB, Bloomberg

Source: RHB, Bloomberg

ระยะสั้นแกว่งในกรอบ **sideway** หรือในกรอบระหว่าง 19.20-21 บาท แนะนำ ลงซื้อ ขึ้นขายในกรอบดังกล่าว ส่วนจุดตัดขาดทุนจะอยู่ที่ 19.10 บาท

ระยะสั้นแกว่งในกรอบ **sideway** หรือในกรอบระหว่าง 9.50-10.50 บาท แนะนำ ลงซื้อ ขึ้นขายในกรอบดังกล่าว ส่วนจุดตัดขาดทุนจะอยู่ที่ 9.45 บาท

## Key Stock News (ที่มา : ข่าวหุ้น)

**ช็อก! 'ปริตี้' ยื่นลาออก ผวาดัชนีหลุด 1300 จุด โบรกฯมอง  
กระทบตลาดหุ้นช่วงสั้น**

"ปริตี้ ดาวฉาย" ยื่นหนังสือลาออกจาก รวม.คลัง หลังอยู่ในตำแหน่งเพียง 28 วัน เผยทนแรงกดดันการเมืองไม่ไหว เครียดจนป่วย ด้านนักวิเคราะห์ ผู้จัดการกองทุนมองกระทบตลาดหุ้นช่วงสั้น แนวรับ 1,270-1,296 จุด แนะนำหาชุนคลังคนใหม่โดยเร็ว หวั่นเกิดสัญญาณการลงทุนหยุดชะงัก ส่วนการแต่งตั้งข้าราชการซี 10 ของคลัง "ประยุทธ์" ทบโตะเอาโผเดิม "พร" นั่งอธิบดีกรมศุลกากร "ลวรณ" นั่งอธิบดีกรมสรรพสามิต ด้านตำแหน่งผอ.สำนักงานเศรษฐกิจการคลังยังเว้นไว้รอ "กุลยา"

**ทริสต์พีเพอร์ดีด SINGER กำไรไตรมาส 3 โต 100%**

"ทริสเทตติ้ง" ปรับแนวโน้มอันดับเครดิต SINGER เป็น "มีเสถียรภาพ" จาก "ลบ" จากฐานทุนที่แข็งแกร่ง การขยายตัวของรายได้และผลประกอบการดีขึ้น คาดกำไรไตรมาส 3/63 เติบโต 100% หนี้เสียลดลงสู่ระดับ 6.5% จากระดับ 12.2% กองทุนจ้องซื้อหลังเข้าคำนวณ FTSE SET Micro Cap Index มีผลวันที่ 18 ก.ย. นี้ เป้าราคา 17.70 บาท

**'TU' ลุยขยายธุรกิจ นั่งผู้ถือหุ้นรายใหญ่ ใน 'เรด ล็อบสเตอร์'**

TU แฉง TUINA ซึ่งเป็นบริษัทย่อยในสหรัฐอเมริกาซื้อหน่วยลงทุนในธุรกิจร้านอาหาร Red Lobster เพิ่ม 13.68% ส่งผลให้เป็นผู้ถือหุ้นรายใหญ่ที่สุด พร้อมจับมือพันธมิตรใหม่เดินหน้าขยายธุรกิจ หนุนการเติบโตในอนาคต

**BGRIM พร้อมร่วมงาน AMATA ลุยสมาร์ทซิตี้เพิ่มพื้นที่ผลิตไฟ**

BGRIM จับมือ AMATA พัฒนาสมาร์ทซิตี้ในทุกพื้นที่ หวังเพิ่มพื้นที่ผลิตไฟฟ้า พร้อมสนใจร่วมลุยโครงการพัฒนาเมืองอัจฉริยะอย่างยั่งยืนในเมียนมา ยังมี "กลุ่มปตท." ร่วมด้วย คาดดึงดูดเชิงเสริมความแข็งแกร่ง

**ICHI ลุ้นกำไรปีพุ่ง 500 ล้าน ครึ่งหลังโต-จ่อออกสินค้าใหม่**

"อิชิตัน" ปักธงผลงานครึ่งปีหลังเติบโตโดดเด่น จ่อออกผลิตภัณฑ์ใหม่ช่วงเดือน ก.ย.-ต.ค. นี้ ผนึกพันธมิตรด้านยอดขาย พร้อมบริหารจัดการต้นทุน เน้นทำตลาดออนไลน์ หนุนปี 63 รายได้โต 5% กำไรสุทธิพุ่งไม่ต่ำกว่า 500 ล้านบาท

**นักลงทุนยุโรปหันเดิมพันตราสารหนี้เอเชีย ผลตอบแทนสูงกว่า  
ผลิตภัณฑ์ชำระหนี้บ่อยกว่า**

นักลงทุนยุโรปหันเดิมพันตราสารหนี้เอเชีย ผลตอบแทนสูงกว่าผลิตภัณฑ์ชำระหนี้บ่อยกว่า เนื่องจากแนวโน้มผลตอบแทนสูงกว่า และมีความหวังว่าการฟื้นตัวของเศรษฐกิจในเอเชียสามารถยับยั้งการปิดหนี้ชำระหนี้ได้

**'ดีกดีก' เตรียมประกาศข้อตกลงในเร็วๆ นี้ คาดราคาขาย  
20,000-30,000 ล้านดอลลาร์**

"ดีกดีก" ได้เลือกบริษัทที่มาขอซื้อธุรกิจ ในสหรัฐ นิวซีแลนด์ และออสเตรเลียแล้ว และอาจจะประกาศข้อตกลงในวันอังคารที่ 2 กันยายน คาดราคาขายจะอยู่ในช่วง 20,000-30,000 ล้านดอลลาร์ โดยเป็นการชิงชัยระหว่างกลุ่มไมโครซอฟท์และวอลมาร์ท กับโอราเคิล

**ยื่นคลังฟื้นทูลจริต'บิณ'ไทย' พบขายตัวต่ำกว่าทุน-จ่ายโอทีสูง  
ผิดปกติ**

"ถาวร" ยื่นหนังสือถึงมือคลัง เสนอตรวจสอบปัญหาการขาดทุนและการทูลจริตการบิณ'ไทย' ในฐานะกระทรวงการคลังเป็นผู้ถือหุ้นใหญ่ 49% พบทูลจริตการขาดทุนเกินกว่าทุนเกิดภาวะขาดทุนหลายหมื่นล้านบาทต่อปี ค่าใช้จ่ายด้านโอทีสูงผิดปกติ และซื้อเครื่องบินแอร์บัส 340 จอดทิ้งที่สนามบินอุตะเถา 9 ลำ

**KBANK-CIMBT นำร่อง'THOR' ธปท.ชี้เป็นอัตราดอกเบี้ยมี  
ความโปร่งใส-น่าเชื่อถือ**

ธปท. ปลื้ม แบงก์กสิกรไทย (KBANK) และซีไอเอ็มบี ไทย (CIMBT) นำร่องทำสัญญาอนุพันธ์เพื่อแลกเปลี่ยนอัตราดอกเบี้ยลอยตัวอ้างอิงตัวใหม่ "THOR" ย้ำเป็นอัตราดอกเบี้ยที่มีความโปร่งใสและน่าเชื่อถือ

**'วรรณ'มองบวกหุ้นแบงก์ รับการฟื้นตัวตามศก.โลก**

บลจ.วรรณ (ONEAM) เผยเศรษฐกิจโลกครึ่งหลังเริ่มฟื้นตัวได้ ตามนโยบายการเงินของธนาคารกลางหลายที่ทั่วโลก เสริมสภาพคล่องในระบบเศรษฐกิจ มองหุ้นกลุ่มการเงินเริ่มกลับมาฟื้นตัวได้ Downside Risk จำกัด แนะนำกองทุนเปิด วรรณ โกลบอล ไลฟ์แนชเชี่ยล (ONE-GLOBFIN) เหมาะสำหรับนักลงทุนรับความเสี่ยงได้สูง

**'ออมสิน'ยึดพักหนี้ถึงสิ้นปี ช่วยลูกค้าได้รับผลกระทบโควิด-19**

ผู้อำนวยการธนาคารออมสิน สั่งขยายเวลาพักชำระหนี้เพิ่มอีก 3 เดือน จากเดิมสิ้นสุด 30 ก.ย. ต่อถึง 31 ธ.ค. นี้ เนื่องจากลูกค้าได้รับผลกระทบจากการแพร่ระบาดไวรัสโควิด-19 ยังมีอีกมาก แบ่งเป็นแผนพักชำระต้น แต่จ่ายดอกเบี้ยอย่างเดียว และจ่ายดอกเบี้ยเงินต้น 50%

**ธปท.ชี้วิธีรวมหนี้'ช่วยลดภาระลูกค้า แบงก์สำรองลดลง**

ธปท. ชี้มาตรการรวมหนี้ ช่วยลดภาระหนี้ให้กับลูกค้าได้จริง พากแบงก์ได้อานิสงส์ตั้งสำรองหนี้เสียลดลง ขณะที่กระทบต่อรายได้แบงก์เล็กน้อย คาดมีมูลหนี้เข้าโครงการฯ ประมาณหมื่นล้านบาท

**เปิดโผ 7 ทุนรับผลบวก มาตรการศก.ชุดใหม่**

บริษัทหลักทรัพย์ เอเซีย พลัส ระบุว่า ช่วงเดือน ก.ย. 2563 ยังให้คำแนะนำมาตรการกระตุ้นเศรษฐกิจของภาครัฐที่ยังมีออกมาต่อเนื่อง ล่าสุดมีความคืบหน้าจากข่าวระบุว่าวันนี้ (2 ก.ย.) ศบค. พิจารณามาตรการกระตุ้นการบริโภคเบื้องต้นคาด 2 มาตรการ คือ 1. มาตรการชิมช้อปใช้ ดังที่เคยออกมาช่วงปลายปี 2562 มาต่อยอดเพิ่มเติม โดยจะมุ่งเน้นไปที่ผู้ประกอบการรายย่อยมากขึ้น เช่น แฟงลอย, รถเข็น, ตลาดนัด, ตลาดสด อาจเป็นในรูปแบบที่รัฐร่วมจ่าย (Copayment)

**พลังงาน-การเมืองถ่วงหุ้น บล.ทิสโก้และลุย 6 หุ้นเด่น**

บล.ทิสโก้ ชี้หุ้นพลังงาน-กำไรบวก หด ถ่วงให้หุ้นไทยปรับตัวขึ้นน้อยกว่าตลาดโลก คาดเดือน ก.ย. ถูกกดดันต่อจากประเด็นการเมือง พร้อมเปิดสถิติช่วงที่มีขุมหมุมทางการเมืองหุ้นไทยจะลดลงเฉลี่ย 3% พร้อมแนะนำหุ้นเด่นเดือนนี้ AEONTS, BEM, BGC, CENTEL, CRC และ TU

**MJD มั่นใจผลงานครึ่งหลังโต ดุนแบ็กลือก 9 พันล้าน-ธุรกิจ  
โรงแรมฟื้น**

MJD แยมผลงานครึ่งหลังโตกว่าครึ่งแรก คาดผ่านจุดต่ำสุดไปแล้ว มองธุรกิจโรงแรมฟื้นตัว ขณะที่ความต้องการบ้านยังคงมีต่อเนื่อง ล่าสุดดุนแบ็กลือก 9,000 ล้านบาท จ่อบุกครึ่งหลัง 2,000-3,000 ล้านบาท

**TRC รายได้ปีนี้หลุดเป้า โควิดกระทบแผนทำงาน จ่อเซ็นงาน  
1.6 พันล้าน**

"ทีอาร์ซี" รัปปีนี้รายได้อาจหลุดเป้าที่ตั้งไว้ 4.5-4.8 พันล้านบาท หลังผลประกอบการครึ่งปีแรกทำกำไรขั้นต้นได้แค่ 5.6-5.8% จากเป้า 7% เหตุผลกระทบจากโควิด-19 เข้าพื้นที่ก่อสร้างไม่ได้ แคมขาดแคลนแรงงานต่างดาว แต่ล่าสุดดุนแบ็กลือก 8.6 พันล้านบาท พร้อมจ่อเซ็นสัญญาอีก 1.6 พันล้านบาท

### ข้อมูลธุรกรรมขายชอร์ต (Short Sales)

Symbol (1 Sep'20)	Volume (Shares)	Value (Baht)	% Short Sale Volume Comparing with Main Board	% Short Sale Value Comparing with Main Board
1 CPF-R	2,900,000	90,737,500.00	3.57	3.57
2 AOT	938,000	52,932,225.00	5.51	5.53
3 CPF	1,074,400	33,684,300.00	1.32	1.32
4 CPALL	458,800	29,061,600.00	1.99	2
5 BBL	246,200	25,974,100.00	2.35	2.36
6 PTT	531,900	19,281,375.00	1.62	1.62
7 KBANK	212,800	17,945,675.00	1.18	1.19
8 PTTEP-R	150,000	13,418,750.00	1.9	1.91
9 HMPRO	850,000	12,790,000.00	5.18	5.19
10 KBANK-R	151,800	12,700,950.00	0.85	0.85
11 MINT	548,600	12,051,900.00	0.87	0.87
12 BDMS	515,700	10,715,820.00	1.73	1.74
13 TOP	247,800	9,989,250.00	1.09	1.08
14 THANI	2,353,100	9,269,058.00	1.81	1.82
15 GPSC	139,600	8,858,475.00	2.7	2.7
16 COM7	217,900	8,667,275.00	2.07	2.06
17 SCB	118,300	8,534,775.00	1.35	1.35
18 PTTGC	176,500	8,126,700.00	1.07	1.07
19 CRC	273,200	8,092,075.00	1.01	1.02
20 GLOBAL	383,000	7,714,470.00	2.3	2.31
21 CBG	52,100	6,348,150.00	1.76	1.76
22 INTUCH	114,500	6,266,275.00	2.13	2.14
23 TU	441,200	6,227,960.00	0.82	0.82
24 PTTEP	66,700	5,925,900.00	0.85	0.84
25 CKP	949,700	5,653,230.00	3.97	3.98
26 ADVANC	30,500	5,581,500.00	0.98	0.98
27 BJC	150,300	5,549,725.00	3.36	3.37
28 SCB-R	75,300	5,508,950.00	0.86	0.87
29 SCC	13,300	4,734,800.00	0.38	0.38
30 IVL	187,100	4,451,270.00	1.14	1.14
31 WHA	1,389,300	4,406,402.00	1.21	1.23
32 PTTGC-R	85,000	3,941,100.00	0.51	0.52
33 CK	200,000	3,817,930.00	2.59	2.59
34 TRUE	1,141,400	3,789,448.00	2.92	2.93
35 CPN	68,500	3,196,000.00	1.39	1.39
36 BPP	221,500	3,189,600.00	5.28	5.37
37 BEM	345,300	3,142,230.00	1.2	1.2
38 PTG	150,500	2,846,900.00	0.88	0.89
39 CENTEL	100,000	2,625,000.00	1.57	1.61
40 PTL	107,700	2,616,620.00	0.98	0.98
41 DELTA	21,400	2,554,500.00	0.79	0.8
42 RATCH	42,800	2,418,200.00	0.65	0.65
43 RS	120,400	2,363,110.00	0.96	0.96
44 BH	20,000	2,210,000.00	0.96	0.96
45 GULF	62,200	1,986,975.00	0.33	0.33
46 SAWAD	40,000	1,840,000.00	0.56	0.56

Source: SETSMART

## ข้อมูลแบบรายงานการเปลี่ยนแปลงการถือหลักทรัพย์และสัญญาซื้อขายล่วงหน้าของผู้บริหาร (แบบ 59)

ชื่อบริษัท	ชื่อผู้บริหาร	ประเภทหลักทรัพย์	วันที่ได้มา/ จำหน่าย	จำนวน	ราคา	วิธีการได้มา/ จำหน่าย
COMAN	นาย ลีดิ ก่อวุฒิกุลรังษี	หุ้นสามัญ	28/08/2563	50	2.5	ขาย
COMAN	นาย ลีดิ ก่อวุฒิกุลรังษี	หุ้นสามัญ	28/08/2563	11,015	2.58	โอน
COMAN	นาย ลีดิ ก่อวุฒิกุลรังษี	หุ้นสามัญ	28/08/2563	11,015	2.58	รับโอน
COMAN	นาย ลีดิ ก่อวุฒิกุลรังษี	หุ้นสามัญ	28/08/2563	10,000	2.46	ขาย
COMAN	นาย ลีดิ ก่อวุฒิกุลรังษี	หุ้นสามัญ	28/08/2563	5,000	2.4	ซื้อ
COMAN	นาย ลีดิ ก่อวุฒิกุลรังษี	หุ้นสามัญ	28/08/2563	4,200	2.4	ซื้อ
COMAN	นาย ลีดิ ก่อวุฒิกุลรังษี	หุ้นสามัญ	28/08/2563	1,000	2.36	ซื้อ
SUN	นาย วรพงศ์ นันทาทวีวัฒน์	หุ้นสามัญ	28/08/2563	37,400	2.88	ซื้อ
SUN	นาย วรพงศ์ นันทาทวีวัฒน์	หุ้นสามัญ	28/08/2563	24,800	2.88	ซื้อ
SUSCO	นาย มงคล สิมะโรจน์	หุ้นสามัญ	01/09/2563	400,000	2.67	ซื้อ
SAPPE	นาง ญาดา อ่อนอิน	หุ้นสามัญ	01/09/2563	35,000	18.2	ขาย
TTL	นาย กীরติ พาณิชชีวะ	หุ้นสามัญ	20/08/2563	14,700	63	รับโอน
TU	นาย เขง นิรุตตินานนท์	หุ้นสามัญ	01/09/2563	100,000	14	ซื้อ
NOBLE	นาย ธงชัย บุศราพันธ์	หุ้นสามัญ	01/09/2563	10,000,000	11.6	ขาย
NOBLE	นาย แฟรงค์ ฟง คีน เหลียง	หุ้นสามัญ	01/09/2563	10,000,000	11.6	ขาย
PTTEP	นาย วุฒิพล ท่วมภูมิงาม	หุ้นสามัญ	31/08/2563	9,000	89.5	ขาย
FTE	นาย บุญเลิศ สันติวรรณารถ	หุ้นสามัญ	31/08/2563	30,000	1.55	ขาย
MINT	นาย นิติ โอสสถานเคราะห์	ใบสำคัญแสดงสิทธิที่ จะซื้อหุ้น	26/08/2563	2,496,700	0.92	ขาย
UTP	นาย มงคล มังกรกนก	หุ้นสามัญ	31/08/2563	100,000	14.43	ซื้อ
THANI	นาย จตุรภัทร หนูแดง	หุ้นสามัญ	01/09/2563	2,250,000	3.94	ขาย

Source: www.sec.or.th



### แบบรายงานการได้มาหรือจำหน่ายหลักทรัพย์ของกิจการ (แบบ 246-2) (Corporate Share Trade)

หลักทรัพย์	ชื่อผู้ได้มา/จำหน่าย	วิธีการ	ประเภท หลักทรัพย์	% ก่อน ได้มา/ จำหน่าย	% ได้มา/ จำหน่าย	% หลัง ได้มา/ จำหน่าย	วันที่ได้มา/ จำหน่าย
AMATA	บริษัท หลักทรัพย์จัดการ กองทุนกรุงศรี จำกัด	จำหน่าย	หุ้น	5.0677	0.0807	4.987	31/08/2563
RCI	บริษัท ไดนาสตี เซรามิค จำกัด (มหาชน)	ได้มา	หุ้น	84.8814	6.9888	91.8702	31/08/2563
SVOA	นาย มินทร์ อิงค์เนศ	ได้มา	หุ้น	18.21	1.81	20.02	31/08/2563
TRITN	นาย Jamil Mohamed	จำหน่าย	หุ้น	12.2488	12.2488	0	27/08/2563
AGE	นาย พนม ควรสภาพร	ได้มา	หุ้น	18.8688	2.8307	21.6995	26/08/2563

Source: [www.sec.or.th](http://www.sec.or.th)

#### กำหนดการประชุมคณะกรรมการนโยบายการเงิน (กนง.) ประจำปี 2563

ครั้งที่	วันประชุม กนง.	วันเผยแพร่รายงานนโยบายการเงิน
1/2563	พุธที่ 5 กุมภาพันธ์ 2563	
2/2563	พุธที่ 25 มีนาคม 2563	พุธที่ 8 เมษายน 2563
3/2563	พุธที่ 20 พฤษภาคม 2563	
4/2563	พุธที่ 24 มิถุนายน 2563	พุธที่ 8 กรกฎาคม 2563
5/2563	พุธที่ 5 สิงหาคม 2563	
6/2563	พุธที่ 23 กันยายน 2563	พุธที่ 7 ตุลาคม 2563
7/2563	พุธที่ 18 พฤศจิกายน 2563	
8/2563	พุธที่ 23 ธันวาคม 2563	พุธที่ 6 มกราคม 2564

#### RHB Guide to Investment Ratings

**Buy:** Share price may exceed 10% over the next 12 months

**Trading Buy:** Share price may exceed 15% over the next 3 months, however longer-term outlook remains uncertain

**Neutral:** Share price may fall within the range of +/- 10% over the next 12 months

**Take Profit:** Target price has been attained. Look to accumulate at lower levels

**Sell:** Share price may fall by more than 10% over the next 12 months

**Not Rated:** Stock is not within regular research coverage

#### Investment Research Disclaimers

RHB has issued this report for information purposes only. This report is intended for circulation amongst RHB and its affiliates' clients generally or such persons as may be deemed eligible by RHB to receive this report and does not have regard to the specific investment objectives, financial situation and the particular needs of any specific person who may receive this report. This report is not intended, and should not under any circumstances be construed as, an offer or a solicitation of an offer to buy or sell the securities referred to herein or any related financial instruments.

This report may further consist of, whether in whole or in part, summaries, research, compilations, extracts or analysis that has been prepared by RHB's strategic, joint venture and/or business partners. No representation or warranty (express or implied) is given as to the accuracy or completeness of such information and accordingly investors should make their own informed decisions before relying on the same.

This report is not directed to, or intended for distribution to or use by, any person or entity who is a citizen or resident of or located in any locality, state, country or other jurisdiction where such distribution, publication, availability or use would be contrary to the applicable laws or regulations. By accepting this report, the recipient hereof (i) represents and warrants that it is lawfully able to receive this document under the laws and regulations of the jurisdiction in which it is located or other applicable laws and (ii) acknowledges and agrees to be bound by the limitations contained herein. Any failure to comply with these limitations may constitute a violation of applicable laws.

All the information contained herein is based upon publicly available information and has been obtained from sources that RHB believes to be reliable and correct at the time of issue of this report. However, such sources have not been independently verified by RHB and/or its affiliates and this report does not purport to contain all information that a prospective investor may require. The opinions expressed herein are RHB's present opinions only and are subject to change without prior notice. RHB is not under any obligation to update or keep current the information and opinions expressed herein or to provide the recipient with access to any additional information. Consequently, RHB does not guarantee, represent or warrant, expressly or impliedly, as to the adequacy, accuracy, reliability, fairness or completeness of the information and opinion contained in this report. Neither RHB (including its officers, directors, associates, connected parties, and/or employees) nor does any of its agents accept any liability for any direct, indirect or consequential losses, loss of profits and/or damages that may arise from the use or reliance of this research report and/or further communications given in relation to this report. Any such responsibility or liability is hereby expressly disclaimed.

Whilst every effort is made to ensure that statement of facts made in this report are accurate, all estimates, projections, forecasts, expressions of opinion and other subjective judgments contained in this report are based on assumptions considered to be reasonable and must not be construed as a representation that the matters referred to therein will occur. Different assumptions by RHB or any other source may yield substantially different results and recommendations contained on one type of research product may differ from recommendations contained in other types of research. The performance of currencies may affect the value of, or income from, the securities or any other financial instruments referenced in this report. Holders of depositary receipts backed by the securities discussed in this report assume currency risk. Past performance is not a guide to future performance. Income from investments may fluctuate. The price or value of the investments to which this report relates, either directly or indirectly, may fall or rise against the interest of investors.

This report does not purport to be comprehensive or to contain all the information that a prospective investor may need in order to make an investment decision. The recipient of this report is making its own independent assessment and decisions regarding any securities or financial instruments referenced herein. Any investment discussed or recommended in this report may be unsuitable for an investor depending on the investor's specific investment objectives and financial position. The material in this report is general information intended for recipients who understand the risks of investing in financial instruments. This report does not take into account whether an investment or course of action and any associated risks are suitable for the recipient. Any recommendations contained in this report must therefore not be relied upon as investment advice based on the recipient's personal circumstances. Investors should make their own independent evaluation of the information contained herein, consider their own investment objective, financial situation and particular needs and seek their own financial, business, legal, tax and other advice regarding the appropriateness of investing in any securities or the investment strategies discussed or recommended in this report.

This report may contain forward-looking statements which are often but not always identified by the use of words such as "believe", "estimate", "intend" and "expect" and statements that an event or result "may", "will" or "might" occur or be achieved and other similar expressions. Such forward-looking statements are based on assumptions made and information currently available to RHB and are subject to known and unknown risks, uncertainties and other factors which may cause the actual results, performance or achievement to be materially different from any future results, performance or achievement, expressed or implied by such forward-looking statements. Caution should be taken with respect to such statements and recipients of

this report should not place undue reliance on any such forward-looking statements. RHB expressly disclaims any obligation to update or revise any forward-looking statements, whether as a result of new information, future events or circumstances after the date of this publication or to reflect the occurrence of unanticipated events.

The use of any website to access this report electronically is done at the recipient's own risk, and it is the recipient's sole responsibility to take precautions to ensure that it is free from viruses or other items of a destructive nature. This report may also provide the addresses of, or contain hyperlinks to, websites. RHB takes no responsibility for the content contained therein. Such addresses or hyperlinks (including addresses or hyperlinks to RHB own website material) are provided solely for the recipient's convenience. The information and the content of the linked site do not in any way form part of this report. Accessing such website or following such link through the report or RHB website shall be at the recipient's own risk.

This report may contain information obtained from third parties. Third party content providers do not guarantee the accuracy, completeness, timeliness or availability of any information and are not responsible for any errors or omissions (negligent or otherwise), regardless of the cause, or for the results obtained from the use of such content. Third party content providers give no express or implied warranties, including, but not limited to, any warranties of merchantability or fitness for a particular purpose or use. Third party content providers shall not be liable for any direct, indirect, incidental, exemplary, compensatory, punitive, special or consequential damages, costs, expenses, legal fees, or losses (including lost income or profits and opportunity costs) in connection with any use of their content.

The research analysts responsible for the production of this report hereby certifies that the views expressed herein accurately and exclusively reflect his or her personal views and opinions about any and all of the issuers or securities analysed in this report and were prepared independently and autonomously. The research analysts that authored this report are precluded by RHB in all circumstances from trading in the securities or other financial instruments referenced in the report, or from having an interest in the company(ies) that they cover.

The contents of this report is strictly confidential and may not be copied, reproduced, published, distributed, transmitted or passed, in whole or in part, to any other person without the prior express written consent of RHB and/or its affiliates. This report has been delivered to RHB and its affiliates' clients for information purposes only and upon the express understanding that such parties will use it only for the purposes set forth above. By electing to view or accepting a copy of this report, the recipients have agreed that they will not print, copy, videotape, record, hyperlink, download, or otherwise attempt to reproduce or re-transmit (in any form including hard copy or electronic distribution format) the contents of this report. RHB and/or its affiliates accepts no liability whatsoever for the actions of third parties in this respect.

The contents of this report are subject to copyright. Please refer to Restrictions on Distribution below for information regarding the distributors of this report. Recipients must not reproduce or disseminate any content or findings of this report without the express permission of RHB and the distributors.

The securities mentioned in this publication may not be eligible for sale in some states or countries or certain categories of investors. The recipient of this report should have regard to the laws of the recipient's place of domicile when contemplating transactions in the securities or other financial instruments referred to herein. The securities discussed in this report may not have been registered in such jurisdiction. Without prejudice to the foregoing, the recipient is to note that additional disclaimers, warnings or qualifications may apply based on geographical location of the person or entity receiving this report.

The term "RHB" shall denote, where appropriate, the relevant entity distributing or disseminating the report in the particular jurisdiction referenced below, or, in every other case, RHB Investment Bank Berhad and its affiliates, subsidiaries and related companies.

## **RESTRICTIONS ON DISTRIBUTION**

### **Malaysia**

This report is issued and distributed in Malaysia by RHB Investment Bank Bhd. The views and opinions in this report are our own as of the date hereof and is subject to change. If the Financial Services and Markets Act of the United Kingdom or the rules of the Financial Conduct Authority apply to a recipient, our obligations owed to such recipient therein are unaffected. RHB Investment Bank Bhd has no obligation to update its opinion or the information in this report.

### **Thailand**

This report is issued and distributed in the Kingdom of Thailand by RHB Securities (Thailand) PCL, a licensed securities company that is authorised by the Ministry of Finance, regulated by the Securities and Exchange Commission of Thailand and is a member of the Stock Exchange of Thailand. The Thai Institute of Directors Association has disclosed the Corporate Governance Report of Thai Listed Companies made pursuant to the policy of the Securities and Exchange Commission of Thailand. RHB Securities (Thailand) PCL does not endorse, confirm nor certify the result of the Corporate Governance Report of Thai Listed Companies.

### Indonesia

This report is issued and distributed in Indonesia by PT RHB Sekuritas Indonesia. This research does not constitute an offering document and it should not be construed as an offer of securities in Indonesia. Any securities offered or sold, directly or indirectly, in Indonesia or to any Indonesian citizen or corporation (wherever located) or to any Indonesian resident in a manner which constitutes a public offering under Indonesian laws and regulations must comply with the prevailing Indonesian laws and regulations.

### Singapore

This report is issued and distributed in Singapore by RHB Bank Berhad (Singapore branch) which is a holder of a full bank licence and an exempt capital markets services licence and financial adviser regulated by the Monetary Authority of Singapore. RHB Bank Berhad (Singapore branch) may distribute reports produced by its respective foreign entities, affiliates or other foreign research houses pursuant to an arrangement under Regulation 32C of the Financial Advisers Regulations. Where the report is distributed in Singapore to a person who is not an Accredited Investor, Expert Investor or an Institutional Investor, RHB Bank Berhad (Singapore branch) accepts legal responsibility for the contents of the report to such persons only to the extent required by law. Singapore recipients should contact RHB Bank Berhad (Singapore branch) in respect of any matter arising from or in connection with the report.

### United States

This report was prepared by RHB and is being distributed solely and directly to "major" U.S. institutional investors as defined under, and pursuant to, the requirements of Rule 15a-6 under the U.S. Securities and Exchange Act of 1934, as amended (the "Exchange Act"). Accordingly, access to this report via Bursa Marketplace or any other Electronic Services Provider is not intended for any party other than "major" US institutional investors, nor shall be deemed as solicitation by RHB in any manner. RHB is not registered as a broker-dealer in the United States and does not offer brokerage services to U.S. persons. Any order for the purchase or sale of the securities discussed herein that are listed on Bursa Malaysia Securities Berhad must be placed with and through Auerbach Grayson ("AG"). Any order for the purchase or sale of all other securities discussed herein must be placed with and through such other registered U.S. broker-dealer as appointed by RHB from time to time as required by the Exchange Act Rule 15a-6. This report is confidential and not intended for distribution to, or use by, persons other than the recipient and its employees, agents and advisors, as applicable. Additionally, where research is distributed via Electronic Service Provider, the analysts whose names appear in this report are not registered or qualified as research analysts in the United States and are not associated persons of Auerbach Grayson AG or such other registered U.S. broker-dealer as appointed by RHB from time to time and therefore may not be subject to any applicable restrictions under Financial Industry Regulatory Authority ("FINRA") rules on communications with a subject company, public appearances and personal trading. Investing in any non-U.S. securities or related financial instruments discussed in this research report may present certain risks. The securities of non-U.S. issuers may not be registered with, or be subject to the regulations of, the U.S. Securities and Exchange Commission. Information on non-U.S. securities or related financial instruments may be limited. Foreign companies may not be subject to audit and reporting standards and regulatory requirements comparable to those in the United States. The financial instruments discussed in this report may not be suitable for all investors. Transactions in foreign markets may be subject to regulations that differ from or offer less protection than those in the United States.

Please refer to the following link ([RHB Research conflict disclosures – August 2020a](#)) and the Disclosure of Conflict of Interest in each of the research reports provided in this email for more details.

Kuala Lumpur	Singapore
<p><b>RHB Investment Bank Bhd</b> Level 3A, Tower One, RHB Centre Jalan Tun Razak Kuala Lumpur Malaysia Tel : +(60) 3 9280 8888 Fax : +(60) 3 9200 2216</p>	<p><b>RHB Bank Berhad (Singapore branch)</b> 90 Cecil Street #04-00 RHB Bank Building Singapore 069531</p>
Jakarta	Bangkok
<p><b>PT RHB Sekuritas Indonesia</b> Revenue Tower, 11th Floor, District 8 - SCBD Jl. Jendral Sudirman Kav 52-53 Jakarta 12190 Indonesia Tel : +6221 509 39 888 Fax : +6221 509 39 777</p>	<p><b>RHB Securities (Thailand) PCL</b> 10th Floor, Sathorn Square Office Tower 98, North Sathorn Road, Silom Bangrak, Bangkok 10500 Thailand Tel: +(66) 2 088 9999 Fax : +(66) 2 088 9799</p>

สำนักงานใหญ่	สาขาสีลม	สาขาภคินทร์
ชั้น 8,10 อาคารสาทรสแควร์ ออฟฟิศ ทาวเวอร์ 98 ถนนสาทรเหนือ แขวงสีลม เขตบางรัก กรุงเทพมหานคร 10500 Tel: +66-(0)2-862-9999 Fax: +66-(0)2-108-0999	ชั้น 16 อาคารสีลมคอมเพล็กซ์ 191 ถนนสีลม แขวงสีลม เขตบางรัก กรุงเทพมหานคร 10500 Tel: +66-(0)2-200-2000 Fax: +66-(0)2-632-0191	ชั้น 1 อาคารภคินทร์ 9 ถนนรัชดาภิเษก แขวงดินแดง เขตดินแดง กรุงเทพมหานคร 10400 Tel: +66-(0)2-654-1999 Fax: +66-(0)2-654-1900
สาขาปิ่นเกล้า	สาขาวิภาวดีรังสิต	สาขาอัมรินทร์
ชั้น 19 อาคารศูนย์การค้าเซ็นทรัลพลาซ่า ปิ่นเกล้า 7/129 – 221 ถนนบรมราชชนนี แขวงอรุณอัมรินทร์ เขตบางกอกน้อย กรุงเทพมหานคร 10700 Tel: +66(0)-2-828-1555 Fax: +66-(0)2-828-1500	อาคารเกษมทรัพย์ ชั้น 1 89/1 ถนนวิภาวดีรังสิต แขวงจอมพล เขตจตุจักร กรุงเทพมหานคร 10900 Tel: +66 -(0)2-63- 9000 Fax: +66-(0)2-631-9099	ชั้น 15 อาคารอัมรินทร์ทาวเวอร์ 500 ถนนเพลินจิต แขวงลุมพินี เขตปทุมวัน จังหวัดกรุงเทพฯ 10330 Tel: +66-(0)2-652- 4899 Fax: +66 -(0)2-652-4899
สาขาเชียงใหม่	สาขาหาดใหญ่	
314/1 หมู่ที่ 5 ต.สันทรายน้อย อ.สันทราย จ. เชียงใหม่ 50210 Tel: +66-(0)52-00-4999 Fax: +66-(0)52-00-4998	127 – 129 ถนนศรีภูวนารถ ตำบลหาดใหญ่ อำเภอหาดใหญ่ จังหวัดสงขลา 90110 Tel: +66-74-891-999 Fax: +66-(0)74-89- 900	