

Market Comment

Saravut Tachochavalit, Analyst
TEL : +66 (2) 088-9754
EMAIL : Saravut.ta@rhbgroup.com

แรงหนุนจากตลาดหุ้นในภูมิภาค

SET Index Data



Open	1,335.30
High	1,337.61
Low	1,319.45
Closed	1,323.31
Chg.	-3.50
Chg.%	-0.26
Value (mn)	54,673.10
P/E (x)	22.57
P/BV (x)	1.50
Yield (%)	3.82
Market Cap (mn)	14,342.42
Up	568
Down	876
Unchanged	492

SET 50-100 – MAI – Futures Index

	Closed	Chg.	(%)
SET 50	855.29	-3.37	-0.39
SET 100	1,910.78	-7.54	-0.39
S50_Con	850.70	-5.10	-0.60
MAI Index	310.77	0.93	0.30

Trading Breakdown : Daily

(Bt,m)	Buy	Sell	Net
Institution	6,358.60	3,325.71	3,032.90
Proprietary	6,116.94	6,454.68	-337.74
Foreign	18,993.77	22,810.54	-3,816.77
Local	23,203.79	22,082.18	1,121.62

Trading Breakdown : Month to Date

(Bt,m)	Buy	Sell	Net
Institution	110,375.65	100,112.66	10,263.02
Proprietary	117,692.74	118,915.04	-1,222.32
Foreign	359,873.54	381,126.89	-21,253.33
Local	443,224.20	431,011.60	12,212.61

World Markets Index

	Closed	Chg.	(%)
Dow Jones	28,653.87	161.60	0.57
NASDAQ	11,695.63	70.29	0.60
FTSE 100	5,963.57	-36.42	-0.61
Nikkei	23,139.85	257.20	1.12
Hang Seng	25,422.06	140.91	0.56

Foreign Exchange Rates

	Closed	Chg.	(%)
US Dollar	31.09	-0.01	0.02
Baht (Onshore)	105.34	-0.03	0.03
Yen	1.19	0.00	0.08

Commodities

	Closed	Chg.	(%)
Oil : Brent	44.88	0.21	0.47
Oil : Dubai	43.87	-0.55	-1.24
Oil : Nymex	42.97	-0.07	-0.16
Gold	1,972.35	7.52	0.38
Zinc	2,529.50	74.50	3.03
BDIY Index	1,488.00	-16.00	-1.06

Source: Bloomberg

ตลาดหุ้นสหรัฐฯปิดบวก ขานรับการเปิดเผยข้อมูลเศรษฐกิจสหรัฐฯ ที่ดีเกินคาดนอกจากนี้ตลาดยังได้แรงหนุนจากเฟดได้ประกาศการปรับเปลี่ยนนโยบายการเงินครั้งสำคัญ ซึ่งเฟดได้เปลี่ยนแปลงแนวทางในการกำหนดเป้าหมายเงินเฟ้อใหม่ โดยจะเปิดทางให้เงินเฟ้อติดตัวขึ้นมากกว่าเดิม เพื่อสนับสนุนการฟื้นตัวของการทำงาน และการฟื้นตัวของเศรษฐกิจสหรัฐฯ ทำให้ DOW JONES, NASDAQ, S&P500 ปิด 0.57%, 0.60%, 0.67%

ตลาดหุ้นยุโรปปิดลบ กดดันจากข้อมูลเศรษฐกิจของเยอรมนีที่อ่อนตัวลงหลัง GfK สถาบันวิจัยตลาดของเยอรมนีเปิดเผยผลสำรวจระบุว่า ความเชื่อมั่นของผู้บริโภคปรับตัวลงอย่างหนักในเดือนก.ย. หลังเพิ่มขึ้นติดต่อกัน 3 เดือน ทำให้ DAX, FTSE, CAC40, FTSEMIB ปิด -0.48%, -0.61%, -0.26%, -0.03% สัญญาน้ำมันดิบ WTI ส่งมอบเดือนต.ค. ลดลง 0.07 ดอลลาร์ ปิดที่ 42.97 ดอลลาร์/บาร์เรล ส่วนสัญญาน้ำมันดิบเบรนท์ส่งมอบเดือนต.ค. ลดลง 0.04 ดอลลาร์ ปิดที่ 45.05 ดอลลาร์/บาร์เรล นักลงทุนคลายกังวลเกี่ยวกับพายุเฮอริเคนลอรา ทำให้คาดว่ากำไรจะฟื้นตัวเร็ว เนื่องจากพายุไม่ส่งผลต่อความเสียหายมากนัก

ตลาดหุ้นไทยวันศุกร์ที่ผ่านมาปรับตัวลงจากแรงขายทำกำไรในระยะสั้น ขานรับปัจจัยต่างๆ ทั้งในเรื่องภูเก็ตโมเดล ที่กำหนดพื้นที่ให้ท่องเที่ยวแบบจำกัด มีการกักตัว 14 วันก่อนให้เดินทางท่องเที่ยว ซึ่งรัฐบาลมีนโยบายเปิดรับนักท่องเที่ยวต่างชาติเข้ามาท่องเที่ยวในประเทศไทย แต่โครงการดังกล่าวยังอยู่ในขั้นตอนการหารือในรายละเอียด และยังมีส่วนที่ต้องมาพิจารณาร่วมกันในศบค. สำหรับแนวทางการเปิดรับนักท่องเที่ยวที่จะเข้าไทย วิธีการคัดกรอง การป้องกันการระบาดและประเด็นอื่นๆ ซึ่งคาดว่าจะใช้เวลาอีกระยะหนึ่งทางด้านตลาดหุ้นในภูมิภาคมีทั้งบวกและลบ ได้ปัจจัยหนุนจากเฟดปรับเปลี่ยนนโยบายการเงินจากการกำหนดเป้าหมายเงินเฟ้อที่ 2% เป็นเป้าหมายเงินเฟ้อเฉลี่ย ซึ่งจะทำให้อัตราเงินเฟ้อมีความยืดหยุ่น และสามารถติดตัวอยู่เหนือระดับ 2% ได้ระยะหนึ่ง เนื่องจากเฟดต้องการกดให้อัตราดอกเบี้ยอยู่ในระดับต่ำได้นานขึ้น เพื่อสนับสนุนการฟื้นตัวของเศรษฐกิจสหรัฐฯ และต้องการให้การจ้างงานฟื้นตัวเต็มที่ ซึ่งการดำเนินการเปลี่ยนแปลงนโยบายของเฟดในครั้งนี้อาจเป็นต้นแบบให้ประเทศอื่นที่ได้รับความกระทบทางเศรษฐกิจจากโควิด-19 ดำเนินการตาม

ทางศูนย์บริหารสถานการณ์เศรษฐกิจจากผลกระทบของการแพร่ระบาดของโรคติดเชื้อไวรัสโควิด-19 (ศบค.) จะนำเสนอมาตรการเร่งด่วนหลายมาตรการเข้าที่ประชุม เช่น มาตรการจ้างงานใหม่ ซึ่งรัฐบาลจะช่วยอุดหนุนเงินเดือนบางส่วนในการจ้างงานใหม่ กลุ่มบัณฑิตจบใหม่ นอกจากนี้ มีการเร่งศึกษามาตรการกระตุ้นกำลังซื้อ ในกลุ่มฐานรากเทียบเคียงกับมาตรการ "ชิม ช้อป ใช้" แต่จะแตกต่างกันในรายละเอียด รอติดตามในสัปดาห์นี้ต่อไป เรามองมาตรการใหม่นี้ว่าจะไม่หนุนตลาดหุ้นได้มากนัก เนื่องจากภาครัฐต้องการช่วยเหลือในกลุ่มฐานราก

แนวโน้มตลาดหุ้นไทยวันนี้คาดว่าฟื้นตัว แต่อาจจะไม่แรงขายทำกำไรเมื่อดัชนีฟื้นตัวเนื่องจากนักลงทุนยังคงติดตามสถานการณ์การเมืองภายในประเทศ โดยเฉพาะประเด็นการแก้ไขรัฐธรรมนูญที่ยังไม่นิ่ง ในการขณะที่การประชุมประท้วงรัฐบาลในประเด็นการเมืองยังมีอยู่ต่อเนื่อง แต่การที่รัฐบาลยอมถอยในเรื่องการซื้อเรือดำน้ำ น่าจะช่วยลดกระแสการต่อต้านได้บ้าง

กลยุทธ์การลงทุน

Trading : ไม่ต่ำกว่าแนวรับแถว 1,300 จุด แนะนำ เก็งกำไรได้

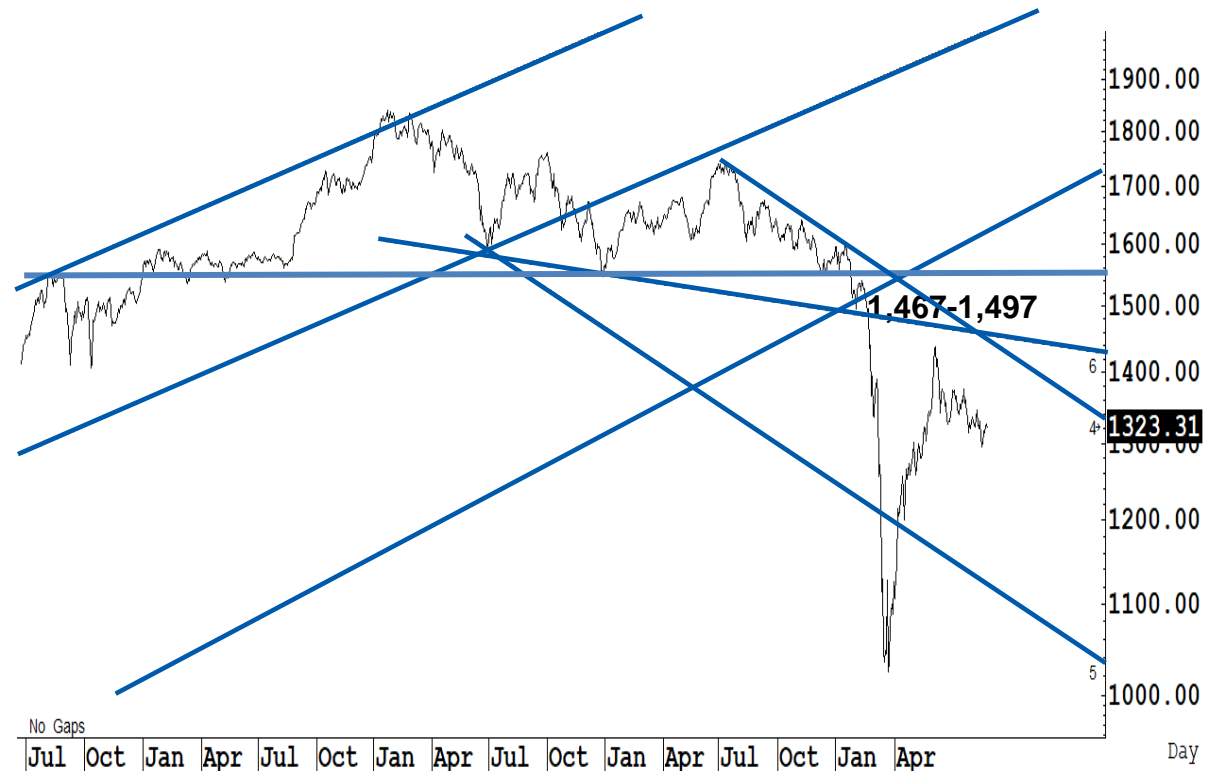
Technical Analyzer

Saravut Tachochavalit, Analyst
 TEL : +66 (2) 088 9999 Ext. 9754
 EMAIL : Saravut.ta@rhbgroup.com

SET Index

คู่ออน

Figure 1 : SET Index daily chart



Source: RHB, Aspen

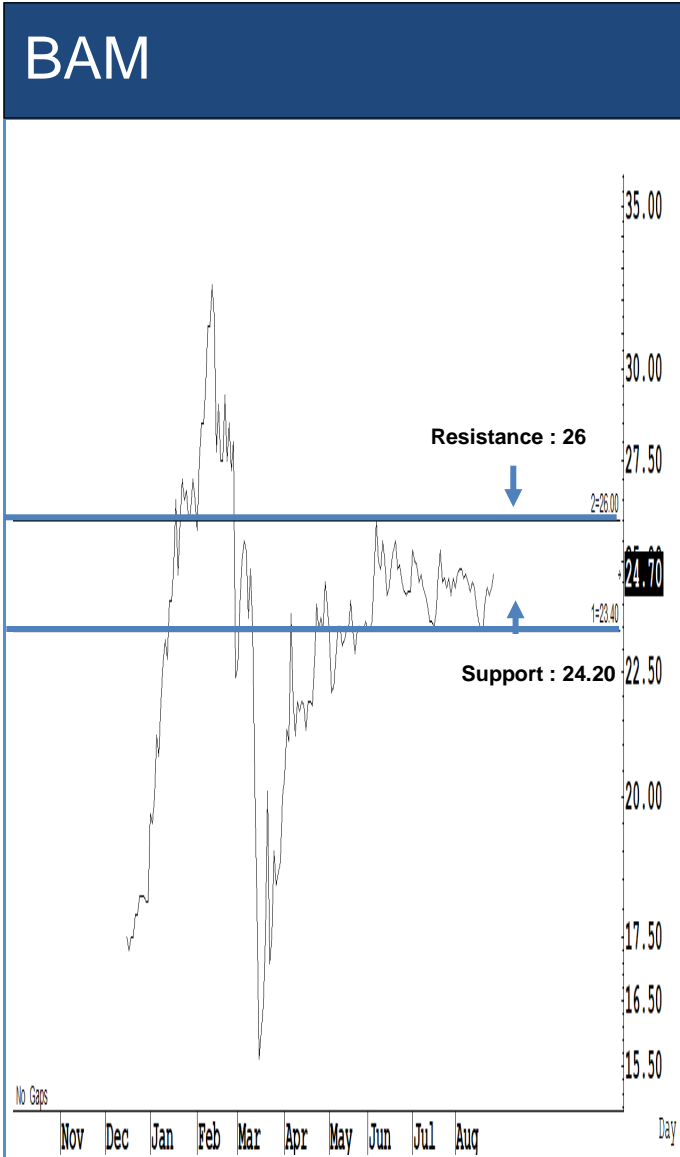
SET Index ปิดที่ 1,323.31 จุด -3.50 จุด มูลค่าการซื้อขาย 54,673 ล้านบาท เพิ่มขึ้นเมื่อเทียบกับปริมาณการซื้อขายวันก่อนหน้า โดยนักลงทุนต่างประเทศขายสุทธิ 3,817 ล้านบาท

ระยะกลาง : SET Index อยู่ในช่วงขาลง เดือนนี้ควรปิดเหนือระดับ 1,408 จุดเป็นอย่างน้อย จึงจะมีลุ้นฟื้นตัวในระยะกลาง สำหรับทิศทางในไตรมาส 3/2563 คาดว่ากรอบของ SET จะอยู่ระหว่าง 1,250-1,489 จุด แนะนำ ซื้อเมื่ออ่อนตัว เพื่อหวังผลขายทำกำไรเมื่อดัชนีฟื้นตัว กรอบในสัปดาห์นี้คาดว่าแกว่งในกรอบระหว่าง 1,287-1,350 จุด แนะนำ ขึ้นขาย ลงซื้อ

ระยะสั้น : SET Index ยังคงผันผวนในระหว่างวัน หลังฟื้นตัวขึ้นไปแถว ๆ 1,337 จุด แล้วย่อตัวกลับลงมาแรง สั้น ๆ ตีตกกลับไม่ข้ามแถว ๆ 1,330 จุด แนะนำ ขายเพื่อหวังผลซื้อกลับเมื่ออ่อนตัวที่แถว ๆ 1,305 จุด เราคาดว่าทิศทางของดัชนีในปัจจุบันยังน่าจะแกว่งออกด้านข้าง

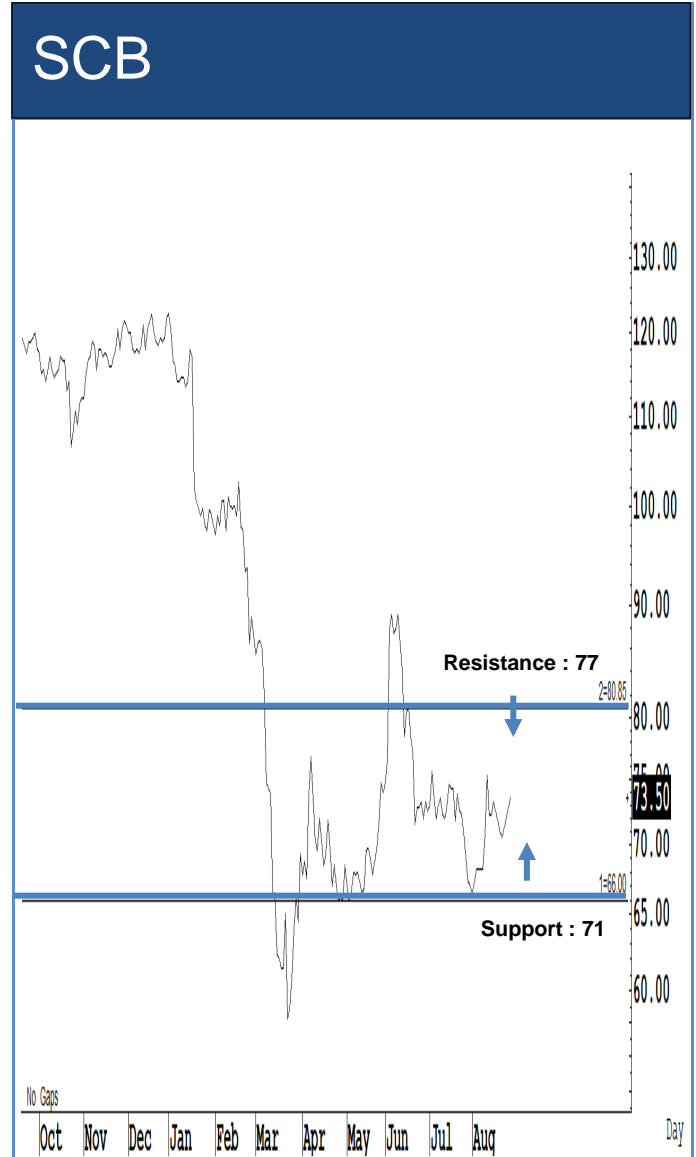
Saravut Tachochavalit, Analyst
 TEL : +66 (2) 088 9999 Ext. 9754
 EMAIL : Saravut.ta@rhbgroup.com

Trading Stocks



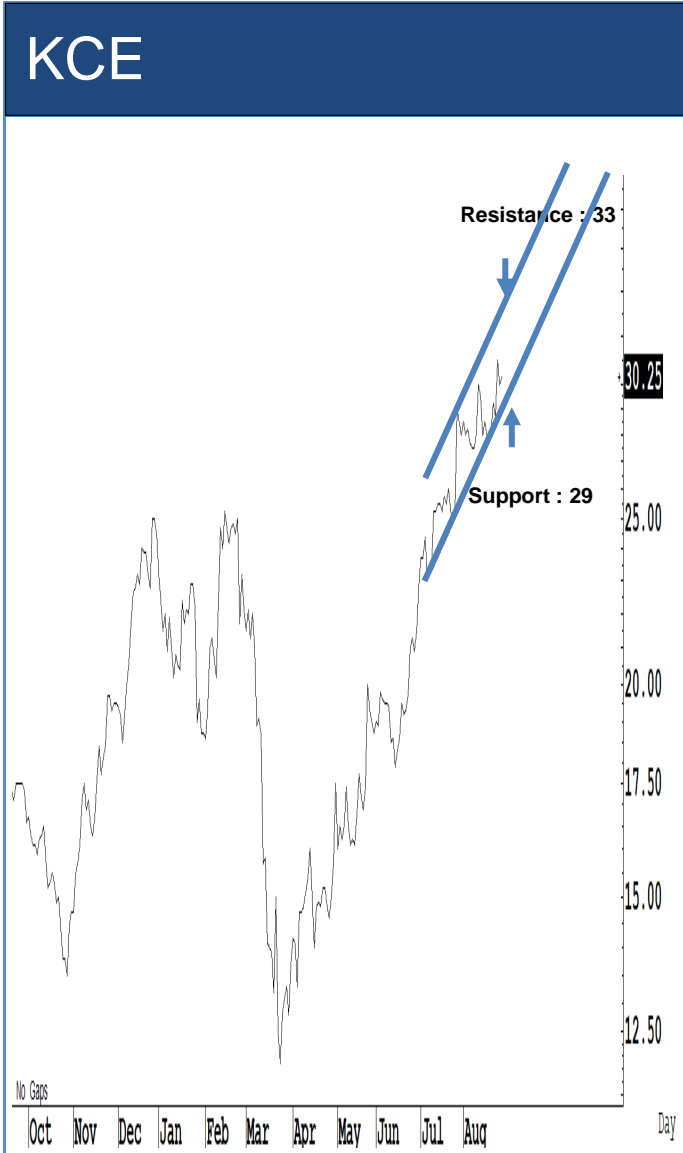
Source: RHB, Bloomberg

ระยะสั้นแกว่งในกรอบ **sideway** หรือในกรอบระหว่าง 24.20-26 บาท แนะนำ ลงซื้อ ขึ้นขายในกรอบดังกล่าว ส่วนจุดตัดขาดทุนจะอยู่ที่ 24.10 บาท



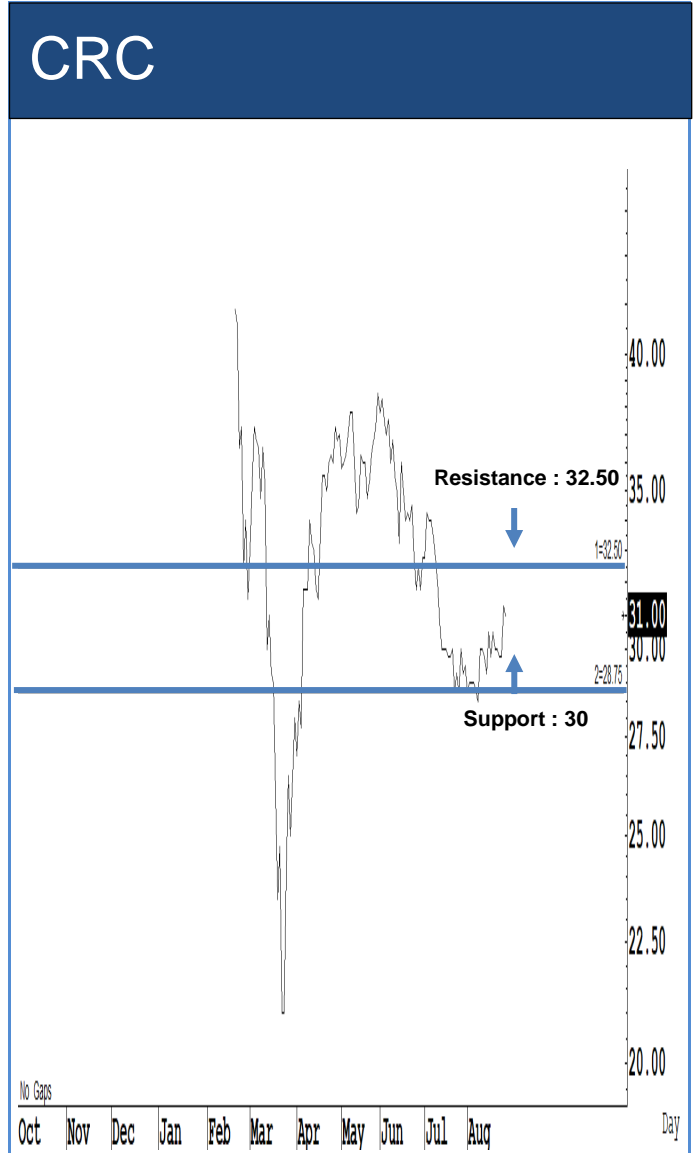
Source: RHB, Bloomberg

ระยะสั้นแกว่งในกรอบ **sideway** หรือในกรอบระหว่าง 71-77 บาท แนะนำ ลงซื้อ ขึ้นขายในกรอบดังกล่าว ส่วนจุดตัดขาดทุนจะอยู่ที่ 70.50 บาท



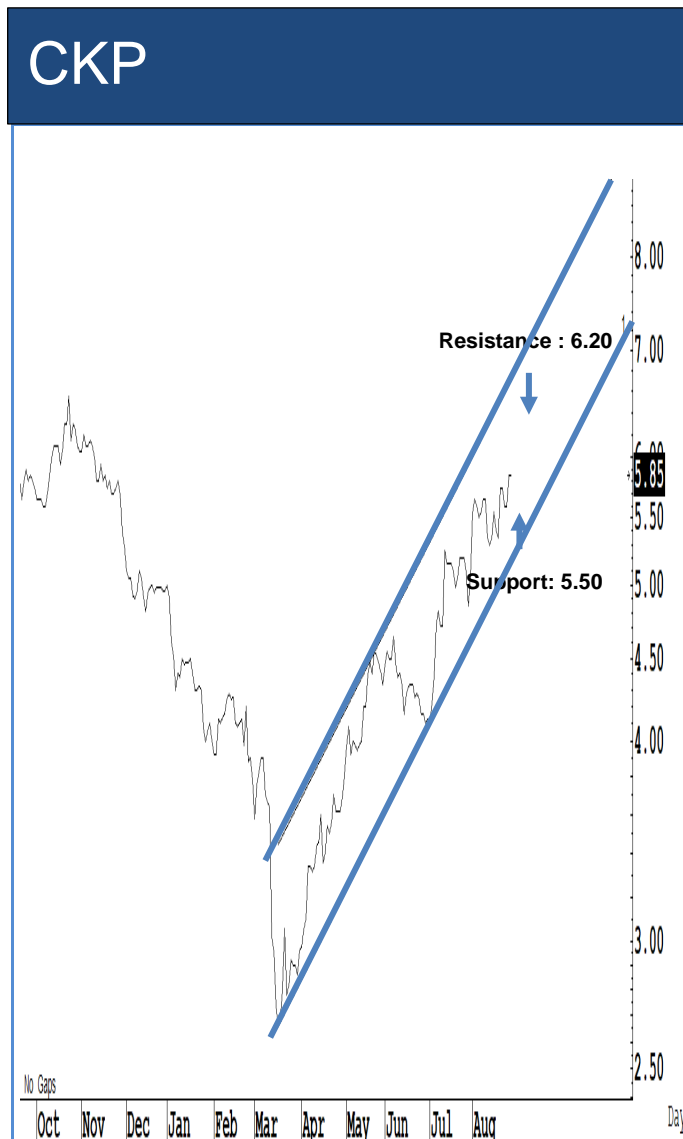
Source: RHB, Bloomberg

ระยะสั้นแกว่งในกรอบ **sideway** หรือในกรอบระหว่าง 29-33 บาท แนะนำ ลงซื้อ ขึ้นขายในกรอบดังกล่าว ส่วนจุดตัดขาดทุนจะอยู่ที่ 28.50 บาท



Source: RHB, Bloomberg

ระยะสั้นแกว่งในกรอบ **sideway** หรือในกรอบระหว่าง 30-32.50 บาท แนะนำ ลงซื้อ ขึ้นขายในกรอบดังกล่าว ส่วนจุดตัดขาดทุนจะอยู่ที่ 29.50 บาท



Source: RHB, Bloomberg

Source: RHB, Bloomberg

ระยะสั้นแกว่งในกรอบ **sideway** หรือในกรอบระหว่าง 35-38 บาท แนะนำ ลงซื้อ ขึ้นขายในกรอบดังกล่าว ส่วนจุดตัดขาดทุนจะอยู่ที่ 34.50 บาท

ระยะสั้นแกว่งในกรอบ **sideway** หรือในกรอบระหว่าง 5.50-6.20 บาทแนะนำ ลงซื้อ ขึ้นขายในกรอบดังกล่าว ส่วนจุดตัดขาดทุนจะอยู่ที่ 5.45 บาท

Key Stock News (ที่มา : ข่าวหุ้น)

แบงก์กรุงธนบุรีรวมหนี้ สิ้นค.ค.นี้ตั้งสำรองฯลด ลูกหนี้ไม่เป็น NPL/KTB-SCB-TMB รับประโยชน์มากที่สุด

กลุ่มแบงก์ที่รองรับมาตรการรวมหนี้ของธปท. เปิดทางนำหนี้เข้าซื้อ, บัตรเครดิต และอื่นๆ รวมกับสินเชื่อบ้าน โดยใช้บ้านเป็นหลักทรัพย์ค้ำประกัน ภายในแบงก์เดียวกันได้ ช่วยลูกหนี้ไม่กลายเป็น NPL และแบงก์ไม่ต้องตั้งสำรองฯ เพิ่มหลังหมดมาตรการพักหนี้เดือน ค.ค.นี้ โบรกฯ มอง KTB-SCB-TMB ได้ประโยชน์มากที่สุด ด้าน BAM ไตรมาส 2 กำไรเหลือ 136 ล้านบาท ลดลง 82% ยืนยันที่ DTA จำนวน 5 พันล้านบาทภายในปี 63

BGRIM จบปิดดีลเวียดนาม โรงไฟฟ้าก๊าซ 2,700 เมกะวัตต์

"BGRIM" เตรียมปิดดีลโรงไฟฟ้า LNG to Power ในเวียดนามอีก 2,700 เมกะวัตต์ คาดได้เซ็น PPA ช่วงต้นปี 64 จากก่อนหน้านี้ลงนามร่วมกับบีโตรีเวียดนามไปแล้ว 3,000 เมกะวัตต์ พร้อมอัดงบลงทุน 1.8 แสนล้านบาท ขยายลงทุนต้นเป้ากำลังผลิตพุ่งแตะ 7,200 เมกะวัตต์ ภายในปี 68

บอร์ด PTTEP เคาะ 'พงศธร' นั่งอีก 1 ปี

บอร์ด "ปตท.สผ." ไฟเขียว "พงศธร" นั่งเก้าอี้ CEO อีก 1 ปี เพื่อให้บริหารองค์กรมีความต่อเนื่อง พร้อมสานต่องานติดตั้งแทนผลผลิตในแหล่งเอราวัณให้แล้วเสร็จ พร้อมอนุมัติให้ "มนตรี" นั่งผู้จัดการใหญ่ร่วมลุยสะสางงานที่ค้าง

GULF พันปันผล INTUCH 295 ล้านบาทไตรมาส 3 นี้

"GULF" เตรียมได้เงินปันผลจาก INTUCH ราว 294.73 ล้านบาท ในวันที่ 3 ก.ย.นี้ ขณะที่บอร์ดไฟเขียวเข้าถือหุ้น INTUCH เพิ่มเป็น 10% จากปัจจุบัน 256.28 ล้านบาท หรือคิดเป็นสัดส่วน 7.99% หวังสร้างผลตอบแทนในรูปแบบเงินปันผลอย่างสม่ำเสมอในระยะยาว

กทพ.เปิดฟังความเห็น เล็งขึ้นค่าบริการ LNG ไร่ 1 ก.ย.-31 ธ.ค. 63

"กทพ." เปิดรับฟังความเห็นประชาชนวันที่ 27 ส.ค.-2 ก.ย. 63 เคาะปรับขึ้นราคาค่าบริการเก็บรักษาและแปรสภาพ LNG อัตรา 0.5382 บาทต่อล้านบีทียู เตรียมกำหนดใช้วันที่ 1 ก.ย.-31 ธ.ค. 63

FSMART มุ่งบริหาร 3 ธุรกิจหลัก หนุนงบครึ่งปีหลังโต-ปักธงกำไรปี 64 นิวไฮ

"FSMART" แยมผลงานครึ่งปีหลังดีกว่าครึ่งปีแรก หลังยอดเต็มเงินโตต่อเนื่อง-มีบริการใหม่เพิ่ม เน้นบริหารจัดการ 3 กลุ่มธุรกิจหลัก "เต็มเงินฯ-บริการทางการเงินครบวงจร-ขยายเครื่องจำหน่ายสินค้าอัตโนมัติ" หนุนกำไรปี 64 ทำนิวไฮ

'กฟผ.'รับมือแหล่ง JDA ปิดซ่อม 29 ส.ค.-7 ก.ย.นี้ ยืนยันกระทบใช้ไฟภาคใต้

กฟผ. รับมือแหล่งก๊าซธรรมชาติ JDA-A18 หยุดจ่ายเพื่อซ่อมบำรุงวันที่ 29 ส.ค.-7 ก.ย.นี้ เตรียมพร้อมมาตรการรองรับ 4 ด้าน ยืนยันกระทบการใช้ไฟฟ้าภาคใต้ และความมั่นคงระบบไฟฟ้า

'ไฟศาล'รับรางวัล CFO ยอดเยี่ยม จาก Alpha Southeast Asia

เปิดใจ! "ไฟศาล" ซีเอฟโอ CPF หลังคว้ารางวัลผู้บริหารจัดการเงินยอดเยี่ยมของไทย Best CFO In Thailand 2020 จากนิตยสารการเงินชั้นนำในภูมิภาคเอเชียตะวันออกเฉียงใต้ Alpha Southeast Asia

กลุ่ม EA ร่วมกับ PPL เซ็น MOU หนุนอีเทค ผลิตบัณฑิตป้อนธุรกิจ

กลุ่ม EA ร่วมกับ PPL เซ็น MOU หนุนอีเทค ผลิตบัณฑิตศึกษาด้านเทคโนโลยี สร้างคน สร้างแรงงานสอดคล้องกับยุทธศาสตร์ 4.0 เตรียมป้อนเข้าธุรกิจใหม่

รพท.ส่งมอบพื้นที่ให้ CP มี.ค.64 ลุยงานไฮสปีด 3 สนามบิน

"รพท." คาดออกหนังสือเริ่มงานให้กลุ่ม CP งานไฮสปีด 3 สนามบินได้มี.ค.นี้ ดีเลย์จากเป้า 2 เดือน แต่ไม่ผิดสัญญา เหตุจากรออนุมัติงบประมาณปี 64 เพื่อร้อยย้ายสาธารณูปโภครวม 4,100 ล้านบาท นอกจากนี้ส่งย้ายการช่วยแนะเพิ่มวงเงินสายสีแดง

TWPC ปลื้มเข้า FTSE Micro Cap ส่งซึกผลงานครึ่งปีหลังโตแรง!

"TWPC" ปลื้ม! ถูกดึงเข้าคำนวณ FTSE Micro Cap มีผลวันที่ 18 ก.ย.นี้ ดอกเบี้ยปัจจัยพื้นฐานแข็งแกร่ง "ไฮ เรน ฮวา" มั่นใจผลงานครึ่งปีหลังโตแรง หลังสถานการณ์โควิด-19 คลี่คลาย ตลาดส่งออกมันสำปะหลังในต่างประเทศเริ่มฟื้นตัว

AWC ร่วมลงนามกับ 'แมริออท' ลุยบริหารโรงแรมเพิ่มอีก 4 แห่ง

"AWC" ร่วมลงนามกับ "แมริออท อินเตอร์เนชั่นแนล" บริหารโรงแรมเพิ่ม 4 แห่งในกรุงเทพฯ และพัทยา จำนวน 1,638 ห้อง ภายใต้ 3 แบรนด์โรงแรมระดับโลก "ริทซ์ คาร์ลตัน รีเสิร์ฟ-เจดับบลิว แมริออท มาร์คิส-ออโตกราฟ คอลเลคชั่น"

TDRI มั่นใจแผนฟื้นฟูชสมก.

นายสุเมธ องกิตติกุล ผู้อำนวยการวิจัย ด้านนโยบายการขนส่งและโลจิสติกส์ สถาบันวิจัยเพื่อการพัฒนาประเทศไทย (TDRI) เปิดเผยถึงแผนฟื้นฟูกิจการองค์กรขนส่งมวลชนกรุงเทพ (ชสมก.) ว่า จากแนวทางที่กระทรวงคมนาคม และชสมก.ได้ดำเนินการตามแผนฟื้นฟูชสมก.อยู่ในขณะนี้ เห็นว่าเป็นการพัฒนาการให้บริการของชสมก. โดยเฉพาะการมีรถโดยสารปรับอากาศใช้พลังงานไฟฟ้า (EV) คันใหม่มาวิ่งให้บริการในเขตกรุงเทพฯ และปริมณฑล ซึ่งเชื่อว่าสอดคล้องกับความต้องการของประชาชน

'เฟด'เปลี่ยนแปลงนโยบายครั้งใหญ่ สัญญาถ่วงดุลดอกเบี้ยถ่วงขึ้น

ประธานธนาคารกลางสหรัฐฯ เปลี่ยนนโยบายครั้งใหญ่ในวันพฤหัสบดีที่ผ่านมา โดยจะดึงเป้าเงินเฟ้อเฉลี่ย เพื่อที่จะปล่อยให้เงินเฟ้อสูงกว่าเป้าหมายฐาน 2% เพื่อหนุนตลาดแรงงานและเศรษฐกิจโดยรวม การเปลี่ยนแปลงนโยบายเช่นนี้หมายถึงว่าอัตราดอกเบี้ยจะต่ำเป็นเวลานานขึ้น

'บีคต'สั่งคลังฉั่ม 7 สายการบิน ปล่อยกู้ชอฟด์โลนวงเงิน 2.4 หมื่นล้าน

"ประยุทธ์" สั่งคลังฉั่ม 7 สายการบิน ธนาคารเพื่อการส่งออกและนำเข้าแห่งประเทศไทย และแบงก์รัฐนำทีมปล่อยชอฟด์โลนวงเงิน 2.4 หมื่นล้าน ขยายเวลาการลดภาษีสรรพสามิตเชื้อเพลิง พร้อมยกเว้นและการลดหย่อนค่าธรรมเนียมการดำเนินงานของสายการบิน แลกกับเอกชนต้องจ้างพนักงาน 2 หมื่นคนต่อ เริ่มเดือนตุลาคมนี้

โอบิบัติศุลกากรป่วน กลุ่มทุนใหญ่ส่งคนชิงตำแหน่งชิงตำแหน่ง

กลุ่มทุนใหญ่ส่งคนชิงตำแหน่ง "อธิบดีศุลกากร" ผ่านนายพล อักษรย่อ "ป" เบื้องหลัง "สันติ" งดชื่อ "ปรีดี" รื้อโผตำแหน่งอธิบดีกรมสรรพสามิตแล้วสับขาหลอก แต่เป้าหมายใหญ่ คือ กรมศุลกากรงานนี้แคนดิเดตนี้อยู่ 3 ราย "พชร อนันตศิลป์" ตามโผเดิม "ยุทธนา หิยมการณ" อธิบดีกรมธนารักษ์มาแรง อดีตลูกหม้อกรมศุลกากร และ "ลวรรณ แสงสนิท" ชีชะตาวันพุ้นนี้ 1 ก.ย.

กำไร'บจ.ปีนี้เหลือ 6.13 แสนล. ASP คาดปี 64 กลับมาเติบโต

ASP หักกำไร บจ.ปี 63 เหลือ 6.13 แสนล้านบาท ลดลง 36% พร้อมปรับลด EPS ลงอีกครั้ง ซึ่งน่าจะเป็นการปรับครั้งสุดท้าย อยู่ที่ 56.7 บาท/หุ้น เป็น EPS ที่ต่ำสุดรอบ 11 ปี ส่วนปี 64 คาดกลับมาเติบโต 28% หรืออยู่ที่ 72.51 บาท/หุ้น ให้เป้าดัชนีปี 64 ที่ 1,450-1,526 จุด

ข้อมูลธุรกรรมขายชอร์ต (Short Sales)

	Symbol (28 Aug'20)	Volume (Shares)	Value (Baht)	% Short Sale Volume Comparing with Main Board	% Short Sale Value Comparing with Main Board
1	MINT	4,721,700	109,198,480.00	3.35	3.37
2	PTT	2,376,400	87,408,600.00	3.91	3.88
3	KBANK-R	620,000	54,465,000.00	2.52	2.53
4	CPF	1,176,400	39,428,500.00	3.82	3.81
5	SCB-R	459,900	34,215,500.00	2.84	2.86
6	AOT	573,800	32,732,750.00	1.93	1.92
7	CPALL	456,500	29,360,125.00	2.41	2.43
8	EA	600,000	25,650,000.00	4.4	4.39
9	KBANK	260,000	22,877,300.00	1.06	1.06
10	GLOBAL-R	1,052,300	21,049,420.00	10.49	10.48
11	BBL	150,900	16,368,500.00	0.92	0.92
12	CPF-R	400,000	13,400,000.00	1.3	1.29
13	GULF	408,000	13,392,950.00	0.99	0.98
14	COM7	303,800	12,557,700.00	7.56	7.54
15	KCE	383,400	11,693,875.00	2.18	2.18
16	PTTGC	218,200	10,246,850.00	1.13	1.12
17	ADVANC	54,600	10,069,800.00	1.41	1.4
18	SCB	114,600	8,494,450.00	0.71	0.71
19	SCC	23,400	8,190,000.00	0.7	0.71
20	KTC	235,600	7,274,850.00	3.56	3.53
21	MTC	137,000	7,147,500.00	1.46	1.46
22	BDMS	350,200	7,144,080.00	1.23	1.23
23	PTTEP-R	75,000	6,818,750.00	0.78	0.79
24	BTS	589,400	6,247,640.00	2.52	2.52
25	PTTEP	67,200	6,074,350.00	0.7	0.7
26	TMB	6,306,400	5,991,080.00	2.09	2.09
27	CRC	155,000	4,866,000.00	0.47	0.47
28	DELTA	41,200	4,821,000.00	1.95	1.94
29	HANA	111,300	4,535,675.00	2.63	2.63
30	BJC	116,600	4,479,325.00	1.35	1.36
31	SAWAD	88,300	4,238,400.00	0.67	0.67
32	INTUCH	76,500	4,232,225.00	1.22	1.22
33	WHA	1,218,200	3,971,732.00	4.88	4.87
34	CBG	27,000	3,276,500.00	0.76	0.76
35	TU	217,800	3,242,590.00	0.74	0.74
36	EGCO	11,500	2,566,800.00	0.64	0.64
37	SINGER	165,700	2,349,460.00	2.66	2.67
38	TOP	54,900	2,333,000.00	0.63	0.63
39	PTT-R	55,600	2,062,500.00	0.09	0.09
40	BAM	80,000	1,976,000.00	0.16	0.16
41	CK	100,000	1,860,000.00	0.81	0.8
42	KTB	187,100	1,815,335.00	0.52	0.52
43	IVL	74,700	1,807,740.00	0.67	0.66
44	TCAP	54,800	1,787,850.00	0.7	0.7
45	AWC	425,700	1,680,096.00	0.74	0.74
46	GLOBAL	83,300	1,667,140.00	0.83	0.83

Source: SETSMART

ข้อมูลแบบรายงานการเปลี่ยนแปลงการถือหลักทรัพย์และสัญญาซื้อขายล่วงหน้าของผู้บริหาร (แบบ 59)

ชื่อบริษัท	ชื่อผู้บริหาร	ประเภทหลักทรัพย์	วันที่ได้มา/ จำหน่าย	จำนวน	ราคา	วิธีการได้มา/ จำหน่าย
GULF	นาย เกษม สนิทวงศ์ ณ อยุธยา	หุ้นสามัญ	25/08/2563	50,000	31.59	ซื้อ
KWM	นาย เสริมศักดิ์ ภูดมิรักษ์	หุ้นสามัญ	27/08/2563	500,000	0.9	ซื้อ
SICT	นางสาว อุษณีย์ สันติกุล	หุ้นสามัญ	27/08/2563	5,000	4.4	ขาย
DDD	นาย ฤกษ์วุฒิ เครือประดับ	หุ้นสามัญ	26/08/2563	10,000	17.8	ซื้อ
ECL	นาย ปรีชา วีระพงษ์	หุ้นสามัญ	27/08/2563	20,000,000	-	โอน
T	นาย ทรรดิน จงอัศญากุล	หุ้นสามัญ	25/08/2563	18,600	0.03	ขาย
T	นาย ทรรดิน จงอัศญากุล	หุ้นสามัญ	27/08/2563	6,581,400	0.03	ขาย
TU	นาย ช่าง นีรุตตินานนท์	หุ้นสามัญ	28/08/2563	116,900	14.99	ขาย
BM	นาย ธีรวัต อมรธาตรี	หุ้นสามัญ	27/08/2563	2,000	2.14	ซื้อ
MTC	นาย อำนาจ เนียมมสี	หุ้นสามัญ	28/08/2563	5,000	52.5	ขาย
MINT	นาย จอห์น สก๊อต ไฮเน็ค	หุ้นสามัญ	28/08/2563	50,000	23.3	ขาย
MINT	นาย จอห์น สก๊อต ไฮเน็ค	ใบสำคัญแสดงสิทธิที่ จะซื้อหุ้น	28/08/2563	31,000	10.3	ขาย
UTP	นาย กัจจกร ชื่นชูจิตต์	หุ้นสามัญ	26/08/2563	100,000	15.7	ขาย
TTI	นาย กัจจกร ชื่นชูจิตต์	หุ้นสามัญ	27/08/2563	2,100	18.5	ซื้อ
LPH	นาย อังกร ฉันทนาวานิช	หุ้นสามัญ	26/08/2563	10,000	4.37	ซื้อ
LPH	นาย อังกร ฉันทนาวานิช	หุ้นสามัญ	27/08/2563	10,000	4.29	ซื้อ
KUN	นาง ประวีร์รัตน์ เทวอักษร	หุ้นสามัญ	24/08/2563	100,000	0.91	ซื้อ
KUN	นาง ประวีร์รัตน์ เทวอักษร	หุ้นสามัญ	24/08/2563	11,000	0.9	ซื้อ
KUN	นาง ประวีร์รัตน์ เทวอักษร	หุ้นสามัญ	27/08/2563	100,000	0.9	ซื้อ
KUN	นาง ประวีร์รัตน์ เทวอักษร	หุ้นสามัญ	27/08/2563	120,000	0.89	ซื้อ

Source: www.sec.or.th

แบบรายงานการได้มาหรือจำหน่ายหลักทรัพย์ของกิจการ (แบบ 246-2) (Corporate Share Trade)

หลักทรัพย์	ชื่อผู้ได้มา/จำหน่าย	วิธีการ	ประเภท หลักทรัพย์	% ก่อน ได้มา/ จำหน่าย	% ได้มา/ จำหน่าย	% หลัง ได้มา/ จำหน่าย	วันที่ได้มา/ จำหน่าย
INOX	POSCO CO., LTD.	จำหน่าย	หุ้น	84.2901	4.7124	79.5777	27/08/2563
NER	นางสาว มธุชา จึงธนสมบูรณ์	จำหน่าย	หุ้น	6.2412	4.8701	1.3711	27/08/2563
SKR	บริษัท โรงพยาบาลวิภาวดี จำกัด (มหาชน)	ได้มา	หุ้น	14.6423	0.4001	15.0424	27/08/2563
TR	SURYA KIRAN INVESTMENTS PTE. LTD.	ได้มา	หุ้น	7.1938	4.2162	11.4101	26/08/2563
TR	บริษัท รามา เทรดดิง จำกัด	จำหน่าย	หุ้น	6.2357	4.2162	2.0194	26/08/2563

Source: www.sec.or.th

กำหนดการประชุมคณะกรรมการนโยบายการเงิน (กนง.) ประจำปี 2563

ครั้งที่	วันประชุม กนง.	วันเผยแพร่รายงานนโยบายการเงิน
1/2563	พุธที่ 5 กุมภาพันธ์ 2563	
2/2563	พุธที่ 25 มีนาคม 2563	พุธที่ 8 เมษายน 2563
3/2563	พุธที่ 20 พฤษภาคม 2563	
4/2563	พุธที่ 24 มิถุนายน 2563	พุธที่ 8 กรกฎาคม 2563
5/2563	พุธที่ 5 สิงหาคม 2563	
6/2563	พุธที่ 23 กันยายน 2563	พุธที่ 7 ตุลาคม 2563
7/2563	พุธที่ 18 พฤศจิกายน 2563	
8/2563	พุธที่ 23 ธันวาคม 2563	พุธที่ 6 มกราคม 2564

RHB Guide to Investment Ratings

Buy: Share price may exceed 10% over the next 12 months

Trading Buy: Share price may exceed 15% over the next 3 months, however longer-term outlook remains uncertain

Neutral: Share price may fall within the range of +/- 10% over the next 12 months

Take Profit: Target price has been attained. Look to accumulate at lower levels

Sell: Share price may fall by more than 10% over the next 12 months

Not Rated: Stock is not within regular research coverage

Investment Research Disclaimers

RHB has issued this report for information purposes only. This report is intended for circulation amongst RHB and its affiliates' clients generally or such persons as may be deemed eligible by RHB to receive this report and does not have regard to the specific investment objectives, financial situation and the particular needs of any specific person who may receive this report. This report is not intended, and should not under any circumstances be construed as, an offer or a solicitation of an offer to buy or sell the securities referred to herein or any related financial instruments.

This report may further consist of, whether in whole or in part, summaries, research, compilations, extracts or analysis that has been prepared by RHB's strategic, joint venture and/or business partners. No representation or warranty (express or implied) is given as to the accuracy or completeness of such information and accordingly investors should make their own informed decisions before relying on the same.

This report is not directed to, or intended for distribution to or use by, any person or entity who is a citizen or resident of or located in any locality, state, country or other jurisdiction where such distribution, publication, availability or use would be contrary to the applicable laws or regulations. By accepting this report, the recipient hereof (i) represents and warrants that it is lawfully able to receive this document under the laws and regulations of the jurisdiction in which it is located or other applicable laws and (ii) acknowledges and agrees to be bound by the limitations contained herein. Any failure to comply with these limitations may constitute a violation of applicable laws.

All the information contained herein is based upon publicly available information and has been obtained from sources that RHB believes to be reliable and correct at the time of issue of this report. However, such sources have not been independently verified by RHB and/or its affiliates and this report does not purport to contain all information that a prospective investor may require. The opinions expressed herein are RHB's present opinions only and are subject to change without prior notice. RHB is not under any obligation to update or keep current the information and opinions expressed herein or to provide the recipient with access to any additional information. Consequently, RHB does not guarantee, represent or warrant, expressly or impliedly, as to the adequacy, accuracy, reliability, fairness or completeness of the information and opinion contained in this report. Neither RHB (including its officers, directors, associates, connected parties, and/or employees) nor does any of its agents accept any liability for any direct, indirect or consequential losses, loss of profits and/or damages that may arise from the use or reliance of this research report and/or further communications given in relation to this report. Any such responsibility or liability is hereby expressly disclaimed.

Whilst every effort is made to ensure that statement of facts made in this report are accurate, all estimates, projections, forecasts, expressions of opinion and other subjective judgments contained in this report are based on assumptions considered to be reasonable and must not be construed as a representation that the matters referred to therein will occur. Different assumptions by RHB or any other source may yield substantially different results and recommendations contained on one type of research product may differ from recommendations contained in other types of research. The performance of currencies may affect the value of, or income from, the securities or any other financial instruments referenced in this report. Holders of depositary receipts backed by the securities discussed in this report assume currency risk. Past performance is not a guide to future performance. Income from investments may fluctuate. The price or value of the investments to which this report relates, either directly or indirectly, may fall or rise against the interest of investors.

This report does not purport to be comprehensive or to contain all the information that a prospective investor may need in order to make an investment decision. The recipient of this report is making its own independent assessment and decisions regarding any securities or financial instruments referenced herein. Any investment discussed or recommended in this report may be unsuitable for an investor depending on the investor's specific investment objectives and financial position. The material in this report is general information intended for recipients who understand the risks of investing in financial instruments. This report does not take into account whether an investment or course of action and any associated risks are suitable for the recipient. Any recommendations contained in this report must therefore not be relied upon as investment advice based on the recipient's personal circumstances. Investors should make their own independent evaluation of the information contained herein, consider their own investment objective, financial situation and particular needs and seek their own financial, business, legal, tax and other advice regarding the appropriateness of investing in any securities or the investment strategies discussed or recommended in this report.

This report may contain forward-looking statements which are often but not always identified by the use of words such as "believe", "estimate", "intend" and "expect" and statements that an event or result "may", "will" or "might" occur or be achieved and other similar expressions. Such forward-looking statements are based on assumptions made and information currently available to RHB and are subject to known and unknown risks, uncertainties and other factors which may cause the actual results, performance or achievement to be materially different from any future results, performance or achievement, expressed or implied by such forward-looking statements. Caution should be taken with respect to such statements and recipients of

this report should not place undue reliance on any such forward-looking statements. RHB expressly disclaims any obligation to update or revise any forward-looking statements, whether as a result of new information, future events or circumstances after the date of this publication or to reflect the occurrence of unanticipated events.

The use of any website to access this report electronically is done at the recipient's own risk, and it is the recipient's sole responsibility to take precautions to ensure that it is free from viruses or other items of a destructive nature. This report may also provide the addresses of, or contain hyperlinks to, websites. RHB takes no responsibility for the content contained therein. Such addresses or hyperlinks (including addresses or hyperlinks to RHB own website material) are provided solely for the recipient's convenience. The information and the content of the linked site do not in any way form part of this report. Accessing such website or following such link through the report or RHB website shall be at the recipient's own risk.

This report may contain information obtained from third parties. Third party content providers do not guarantee the accuracy, completeness, timeliness or availability of any information and are not responsible for any errors or omissions (negligent or otherwise), regardless of the cause, or for the results obtained from the use of such content. Third party content providers give no express or implied warranties, including, but not limited to, any warranties of merchantability or fitness for a particular purpose or use. Third party content providers shall not be liable for any direct, indirect, incidental, exemplary, compensatory, punitive, special or consequential damages, costs, expenses, legal fees, or losses (including lost income or profits and opportunity costs) in connection with any use of their content.

The research analysts responsible for the production of this report hereby certifies that the views expressed herein accurately and exclusively reflect his or her personal views and opinions about any and all of the issuers or securities analysed in this report and were prepared independently and autonomously. The research analysts that authored this report are precluded by RHB in all circumstances from trading in the securities or other financial instruments referenced in the report, or from having an interest in the company(ies) that they cover.

The contents of this report is strictly confidential and may not be copied, reproduced, published, distributed, transmitted or passed, in whole or in part, to any other person without the prior express written consent of RHB and/or its affiliates. This report has been delivered to RHB and its affiliates' clients for information purposes only and upon the express understanding that such parties will use it only for the purposes set forth above. By electing to view or accepting a copy of this report, the recipients have agreed that they will not print, copy, videotape, record, hyperlink, download, or otherwise attempt to reproduce or re-transmit (in any form including hard copy or electronic distribution format) the contents of this report. RHB and/or its affiliates accepts no liability whatsoever for the actions of third parties in this respect.

The contents of this report are subject to copyright. Please refer to Restrictions on Distribution below for information regarding the distributors of this report. Recipients must not reproduce or disseminate any content or findings of this report without the express permission of RHB and the distributors.

The securities mentioned in this publication may not be eligible for sale in some states or countries or certain categories of investors. The recipient of this report should have regard to the laws of the recipient's place of domicile when contemplating transactions in the securities or other financial instruments referred to herein. The securities discussed in this report may not have been registered in such jurisdiction. Without prejudice to the foregoing, the recipient is to note that additional disclaimers, warnings or qualifications may apply based on geographical location of the person or entity receiving this report.

The term "RHB" shall denote, where appropriate, the relevant entity distributing or disseminating the report in the particular jurisdiction referenced below, or, in every other case, RHB Investment Bank Berhad and its affiliates, subsidiaries and related companies.

RESTRICTIONS ON DISTRIBUTION

Malaysia

This report is issued and distributed in Malaysia by RHB Investment Bank Bhd. The views and opinions in this report are our own as of the date hereof and is subject to change. If the Financial Services and Markets Act of the United Kingdom or the rules of the Financial Conduct Authority apply to a recipient, our obligations owed to such recipient therein are unaffected. RHB Investment Bank Bhd has no obligation to update its opinion or the information in this report.

Thailand

This report is issued and distributed in the Kingdom of Thailand by RHB Securities (Thailand) PCL, a licensed securities company that is authorised by the Ministry of Finance, regulated by the Securities and Exchange Commission of Thailand and is a member of the Stock Exchange of Thailand. The Thai Institute of Directors Association has disclosed the Corporate Governance Report of Thai Listed Companies made pursuant to the policy of the Securities and Exchange Commission of Thailand. RHB Securities (Thailand) PCL does not endorse, confirm nor certify the result of the Corporate Governance Report of Thai Listed Companies.

Indonesia

This report is issued and distributed in Indonesia by PT RHB Sekuritas Indonesia. This research does not constitute an offering document and it should not be construed as an offer of securities in Indonesia. Any securities offered or sold, directly or indirectly, in Indonesia or to any Indonesian citizen or corporation (wherever located) or to any Indonesian resident in a manner which constitutes a public offering under Indonesian laws and regulations must comply with the prevailing Indonesian laws and regulations.

Singapore

This report is issued and distributed in Singapore by RHB Securities Singapore Pte Ltd which is a holder of a capital markets services licence and an exempt financial adviser regulated by the Monetary Authority of Singapore. RHB Securities Singapore Pte Ltd may distribute reports produced by its respective foreign entities, affiliates or other foreign research houses pursuant to an arrangement under Regulation 32C of the Financial Advisers Regulations. Where the report is distributed in Singapore to a person who is not an Accredited Investor, Expert Investor or an Institutional Investor, RHB Securities Singapore Pte Ltd accepts legal responsibility for the contents of the report to such persons only to the extent required by law. Singapore recipients should contact RHB Securities Singapore Pte Ltd in respect of any matter arising from or in connection with the report.

United States

This report was prepared by RHB and is being distributed solely and directly to "major" U.S. institutional investors as defined under, and pursuant to, the requirements of Rule 15a-6 under the U.S. Securities and Exchange Act of 1934, as amended (the "Exchange Act"). Accordingly, access to this report via Bursa Marketplace or any other Electronic Services Provider is not intended for any party other than "major" US institutional investors, nor shall be deemed as solicitation by RHB in any manner. RHB is not registered as a broker-dealer in the United States and does not offer brokerage services to U.S. persons. Any order for the purchase or sale of the securities discussed herein that are listed on Bursa Malaysia Securities Berhad must be placed with and through Auerbach Grayson ("AG"). Any order for the purchase or sale of all other securities discussed herein must be placed with and through such other registered U.S. broker-dealer as appointed by RHB from time to time as required by the Exchange Act Rule 15a-6. This report is confidential and not intended for distribution to, or use by, persons other than the recipient and its employees, agents and advisors, as applicable. Additionally, where research is distributed via Electronic Service Provider, the analysts whose names appear in this report are not registered or qualified as research analysts in the United States and are not associated persons of Auerbach Grayson AG or such other registered U.S. broker-dealer as appointed by RHB from time to time and therefore may not be subject to any applicable restrictions under Financial Industry Regulatory Authority ("FINRA") rules on communications with a subject company, public appearances and personal trading. Investing in any non-U.S. securities or related financial instruments discussed in this research report may present certain risks. The securities of non-U.S. issuers may not be registered with, or be subject to the regulations of, the U.S. Securities and Exchange Commission. Information on non-U.S. securities or related financial instruments may be limited. Foreign companies may not be subject to audit and reporting standards and regulatory requirements comparable to those in the United States. The financial instruments discussed in this report may not be suitable for all investors. Transactions in foreign markets may be subject to regulations that differ from or offer less protection than those in the United States.

Please refer to the following link ([RHB Research conflict disclosures – August 2020](#)) and the Disclosure of Conflict of Interest in each of the research reports provided in this email for more details.

Kuala Lumpur

RHB Investment Bank Bhd
Level 3A, Tower One, RHB Centre
Jalan Tun Razak
Kuala Lumpur
Malaysia
Tel : +(60) 3 9280 8888
Fax : +(60) 3 9200 2216

Singapore

**RHB Securities Singapore
Pte Ltd.**
10 Collyer Quay
#09-08 Ocean Financial Centre
Singapore 049315
Tel : +(65) 6533 1818
Fax : +(65) 6532 6211

Jakarta

PT RHB Sekuritas Indonesia
Revenue Tower 11th Floor, District 8 - SCBD
Jl. Jendral Sudirman Kav 52-53
Jakarta 12190
Indonesia
Tel : +6221 509 39 888
Fax : +6221 509 39 777

Bangkok

RHB Securities (Thailand) PCL
10th Floor, Sathorn Square Office Tower
98, North Sathorn Road, Silom
Bangrak, Bangkok 10500
Thailand
Tel: +(66) 2 088 9999
Fax : +(66) 2 088 9799

สำนักงานใหญ่

ชั้น 8,10 อาคารสาทรสแควร์ ออฟฟิศ ทาวเวอร์
98 ถนนสาทรเหนือ แขวงสีลม เขตบางรัก
กรุงเทพมหานคร 10500
Tel: +66-(0)2-862-9999 Fax: +66-(0)2-108-0999

สาขาสีลม

ชั้น 16 อาคารสีลมคอมเพล็กซ์ 191 ถนนสีลม
แขวงสีลม เขตบางรัก กรุงเทพมหานคร 10500
Tel:+66-(0)2-200-2000 Fax: +66-(0)2-632-0191

สาขาภคินทร์

ชั้น 1 อาคารภคินทร์ 9 ถนนรัชดาภิเษก
แขวงดินแดง เขตดินแดง กรุงเทพมหานคร 10400
Tel:+66-(0)2-654-1999 Fax:+66-(0)2-654-1900

สาขาปิ่นเกล้า

ชั้น 19 อาคารศูนย์การค้าเซ็นทรัลพลาซ่า ปิ่นเกล้า
7/129 – 221 ถนนบรมราชชนนี แขวงอรุณอมรินทร์
เขตบางกอกน้อย กรุงเทพมหานคร 10700
Tel:+66(0)2-828-1555 Fax: +66-(0)2-828-1500

สาขาวิภาวดีรังสิต

อาคารเกษมทรัพย์ ชั้น 1 89/1 ถนนวิภาวดีรังสิต
แขวงจอมพล เขตจตุจักร กรุงเทพมหานคร 10900
Tel:+66 -(0)2-63- 9000 Fax:+66-(0)2-631-9099

สาขาอัมรินทร์

ชั้น 15 อาคารอัมรินทร์ทาวเวอร์ 500 ถนนเพลินจิต
แขวงลุมพินี เขตปทุมวัน จังหวัดกรุงเทพฯ 10330
Tel: +66-(0)2-652- 4899 Fax: +66 -(0)2-652-4899

สาขาเชียงใหม่

314/1 หมู่ที่ 5 ต.สันทรายน้อย อ.สันทราย จ.
เชียงใหม่ 50210
Tel: +66-(0)52-00-4999 Fax:+66-(0)52-00-4998

สาขาหาดใหญ่

127 – 129 ถนนศรีภูวนารถ ตำบลหาดใหญ่
อำเภอหาดใหญ่ จังหวัดสงขลา 90110
Tel: +66-74-891-999 Fax: +66-(0)74-89- 900